

UNIVERSIDAD NACIONAL AUTÓNOMA DE HONDURAS
SECRETARÍA EJECUTIVA DE DESARROLLO INSTITUCIONAL
ÁREA DE ESTADÍSTICAS



SISTEMA ESTADÍSTICO UNAH

ANUARIO ESTADÍSTICO No. 40
UNAH 2010

INDICADOR

**LICENCIADA JULIETA CASTELLANOS
RECTORA**

**LIC. ARMANDO JOSÉ SARMIENTO NEY
SECRETARÍO EJECUTIVO DE DESARROLLO INSTITUCIONAL**

ÁREA DE ESTADÍSTICAS

PLANIFICADORES RESPONSABLES

LICDA. CAYETANA SALGADO

LICDA. MIRNA AZUCENA HERNÁNDEZ C.

**

PRESENTACIÓN

La Secretaría Ejecutiva de Desarrollo Institucional de la Universidad Nacional Autónoma de Honduras, por medio del Área de Estadísticas, presenta el **ANUARIO ESTADÍSTICO No. 40** de la UNAH, correspondiente al año 2010.

El Anuario Estadístico, contiene información de las principales variables del quehacer universitario que se han presentado y editado en boletines anteriores como producto de los datos recolectados de todas las unidades académicas y administrativas de la institución.

Agradecemos a las autoridades universitarias y personal administrativo que de una u otra forma hicieron posible su elaboración y publicación, contribuyendo de esta manera al mejoramiento de nuestro Sistema Estadístico como herramienta fundamental de planificación y desarrollo institucional.

LIC. ARMANDO JOSÉ SARMIENTO NEY
SECRETARIO EJECUTIVO DE DESARROLLO INSTITUCIONAL

ÍNDICE

* INDICADOR

A. PRESENTACIÓN

B. SIGLAS

C. GLOSARIO

D. ÁREAS ACADÉMICAS

E. ANALISIS RESUMIDO DE CAPITULOS

CAPÍTULO	DESCRIPCIÓN	PÁGINA
I	OFERTA	18
II	MATRÍCULA	33
III	GRADUADOS	65
IV	RECURSOS HUMANOS	82
V	FINANZAS	118
VI	BIBLIOTECA	124
VII	PROGRAMAS	127

SIGLAS

AMHGFM:	ACADEMIA MILITAR DE HONDURAS GENERAL FRANCISCO MORAZÁN
ASONOG:	ASOCIACIÓN DE ORGANISMOS NO GUBERNAMENTALES
BR:	BACHILLER
BU:	BACHILLER UNIVERSITARIO
CASUED.	CENTROS ASOCIADOS DEL SISTEMA DE EDUCACIÓN A DISTANCIA
CENET:	CENTRO NACIONAL DE EDUCACIÓN PARA EL TRABAJO
CENFODES:	CENTRO DE FORMACIÓN, CAPACITACIÓN Y GESTIÓN SOCIAL
CU:	CIUDAD UNIVERSITARIA
CURC:	CENTRO UNIVERSITARIO REGIONAL DEL CENTRO
CURLA:	CENTRO UNIVERSITARIO REGIONAL DEL LITORAL ATLÁNTICO
CURLP:	CENTRO UNIVERSITARIO REGIONAL DEL LITORAL PACÍFICO
CURN:	CENTRO UNIVERSITARIO REGIONAL DEL NORTE
CURNO:	CENTRO UNIVERSITARIO REGIONAL DE LA ZONA NOR ORIENTAL
CUROC:	CENTRO UNIVERSITARIO REGIONAL DE OCCIDENTE
CURVA:	CENTRO UNIVERSITARIO REGIONAL DEL VALLE DEL AGUÁN
DICU:	DIRECCIÓN DE INVESTIGACIÓN CIENTÍFICA
IIES:	INSTITUTO DE INVESTIGACIONES ECONÓMICAS Y SOCIALES
ILCE:	INSTITUTO LATINOAMERICANO DE LA COMUNICACIÓN EDUCATIVA
ISEP:	INSTITUTO SUPERIOR DE EDUCACIÓN POLICIAL
MAE:	MAESTRÍA DE ADMINISTRACIÓN DE EMPRESAS
MEP:	MINISTERIO DE EDUCACIÓN PÚBLICA
OACS:	OBSERVATORIO ASTRONÓMICO CENTROAMERICANO DE SUYAPA
PH:	PROFESOR POR HORA
PLATS:	POSTGRADO LATINOAMERICANO DE TRABAJO SOCIAL

PMT: PROFESOR MEDIO TIEMPO
POSCAE: POSTGRADO CENTROAMERICANO EN ECONOMÍA
PTC: PROFESOR TIEMPO COMPLETO
PTCE: PROFESOR TIEMPO COMPLETO EQUIVALENTE
SEDI: SECRETARÍA EJECUTIVA DE DESARROLLO INSTITUCIONAL
SUED: SISTEMA UNIVERSITARIO DE EDUCACIÓN A DISTANCIA
UNAH: UNIVERSIDAD NACIONAL AUTÓNOMA DE HONDURAS
VOAE: VICERECTORIA DE ORIENTACIÓN Y ASUNTOS ESTUDIANTILES

G L O S A R I O

ÁREA:

Asociación de varios campos del conocimiento, afines en una sola acción académica o administrativa.

ASESORÍA ACADÉMICA:

Es la función orientadora realizada por docentes universitarios, previamente capacitados, con técnicas e instrumentos para el fomento y consecución del desarrollo formativo del estudiante. Es sinónimo de tutoría, consejería y guía, por medio del cual se orienta al estudiante en sus planes y programas estrictamente académicos: (selección de cursos, diseño de programas, ritmo de asignaturas, ejecución de tesis).

ASESORES ACADÉMICOS:

Grupo de docentes de una carrera, seleccionados según perfil y capacitados para ejercer función orientadora a estudiantes de su carrera.

AGRUPACIONES ESTUDIANTILES:

Estudiantes que se asocian espontáneamente por intereses comunes, pueden ser: artísticos, científicos, académicos, deportivos, sociales, etc.

BECAS INTERNAS:

Becas de grado que otorga la Institución a los estudiantes universitarios, previo cumplimiento de los requisitos establecidos en el reglamento respectivo.

BECAS EXTERNAS:

Becas que otorga la Institución al personal docente y administrativo, con fines de formación y actualización en el campo académico-científico que demanda el desarrollo del departamento.

CARRERA:

Conjunto organizado de asignaturas teórico – prácticas, exigidos para la formación profesional en un campo de estudio determinado conducente a un grado académico.

CONVENIO:

Alumnos inscritos en asignaturas ó carreras, conforme a acuerdos suscritos entre la UNAH e Instituciones Militares y otras.

DEPARTAMENTO:

Unidad académica fundamental, que agrupa al personal académico científico, que cultiva un campo determinado del conocimiento y labora en equipo en la docencia, la investigación y la extensión y sirve a toda la Universidad, tanto a niveles básicos como a niveles avanzados.

EDUCACIÓN A DISTANCIA:

Programa que atiende a los alumnos por sistema dirigido.

EGRESOS:

Gastos monetarios reales (en lempiras) correspondientes a un período fiscal

ESTUDIANTE A TIEMPO COMPLETO:

Es el que inscribe de dieciséis (16) y más unidades valorativas

ESTUDIANTE A MEDIO TIEMPO:

Es el que inscribe hasta quince (15) unidades valorativas

ESTUDIANTE DE PRIMER INGRESO:

Es el que se matricula por primera vez en la Universidad en una carrera específica.

ESTUDIANTE DE REINGRESO:

Es el que ha estado matriculado anteriormente en la Universidad

ESTUDIANTE INSCRITO:

Es aquel que inscribe una o más asignaturas

EXTENSIÓN:

Es la función académica por la que se comunican los logros de la ciencia y la tecnología a la comunidad en forma participativa.

Esta interacción debe consistir en descubrir y recoger de una parte, los valores nacionales, las inquietudes y problemas de la comunidad, dándole la expresión que corresponda y de otra, en difundir los productos del saber y la creación de la educación superior.

EXTENSIÓN INTRAMUROS:

Actividad académica realizada por una unidad académica dentro del mismo centro educativo

EXTENSIÓN EXTRAMUROS:

Actividad académica realizada por una unidad académica fuera del centro educativo

FACULTAD:

Constituye la estructura académico – administrativa, que desarrolla actividades académicas en un área del conocimiento.

GRADO ASOCIADO:

Son estudios que habilitan por el ejercicio profesional y que se caracterizan por un mayor énfasis en la formación práctica.

Los contenidos básicos del Plan de Estudios, serán establecidos especialmente de acuerdo a las necesidades sociales de formación, detectadas en el campo de que se trate. Incluye a todas aquellas carreras a las que se ha llamado “**CORTAS**” dentro de ellas, se dan dos modalidades:

Las terminales y las no terminales. Las primeras están estructuradas de manera tal que no constituyen un peldaño para continuar estudios a nivel de grado. Las segundas constituyen salidas laterales de las carreras que conducen a un grado y son en los planes de estudio un peldaño para continuar estudios que conduzcan al grado. A los graduados de ambos tipos de carrera se les denomina **Técnico Universitario**.

GRADUADO:

Estudiante que ha cumplido con todos los requisitos académicos establecidos en la Universidad y obtiene el título correspondiente.

INGRESOS:

Ingresos monetarios reales (en lempiras) correspondientes de un período fiscal.

PROFESOR VISITANTE:

Profesor universitario, miembro del personal académico de otra universidad ó institución del nivel superior, cuyos servicios contrate la UNAH en forma temporal, por acuerdo entre ambas instituciones.

PROFESOR TITULAR:

Es el docente que con estudios de postgrado, ó por meritos calificados por el Consejo Local de la Carrera docente, tiene bajo su responsabilidad alguna cátedra ó determinada actividad universitaria fundamental.

PROFESOR AUXILIAR:

Es el docente que ingresa a la Universidad, habiendo satisfecho los requisitos que para ello establece el Estatuto del Docente. Estará bajo la supervisión de un Profesor Titular durante su período de prueba.

INSTRUCTOR:

Aspirante a miembro de personal docente, que deberá haber completado todos los requisitos respectivos. Se incluyen en esta categoría los estudiantes de pregrado, con un promedio de calificaciones no inferior a muy bueno (80%) para optar al grado académico correspondiente.

Esta categoría se registrará por un escalafón y reglamento propio.

MATRICULADO:

Alumno que cumple con los requisitos establecidos por la UNAH y está inscrito en una carrera determinada.

MODALIDAD DE EDUCACIÓN PRESENCIAL:

Es la que se desarrolla en una interacción cotidiana y directa de docentes y estudiantes, conducente a la obtención de los objetivos educacionales planteados.

MODALIDAD DE EDUCACIÓN A DISTANCIA:

Es la que se desarrolla por medio del estudio autónomo, conducente a la obtención de los objetivos educacionales planteados, correspondiendo al docente el rol de orientador ó tutor y utilizando los recursos metodológicos específicos de la modalidad.

POSTGRADO:

Estudios que se realizan en un nivel superior a la licenciatura o grado equivalente.

PRESUPUESTO:

Estimación de ingresos y egresos (en lempiras) requeridos para el funcionamiento institucional en el logro de los objetivos y metas trazadas para un período dado.

PROFESOR A TIEMPO COMPLETO:

Docente que trabaja entre treinta y cinco (35) y treinta y ocho (38) horas semanalmente, de acuerdo a las necesidades de la unidad académica.

PROFESOR A MEDIO TIEMPO:

Profesor que trabaja, entre diecisiete y media (17.5) y diecinueve (19) horas semanalmente, de acuerdo a las necesidades de la unidad académica,

PROFESOR POR HORA:

Docente que trabaja, a fin de cubrir las necesidades de una asignatura, hasta un máximo de seis (6) horas por semana.

PROFESOR TIEMPO COMPLETO EQUIVALENTE:

Indicador que se utiliza para el análisis comparativo y resulta de la sumatoria de:

- ❖ Uno (1) Profesor Tiempo Completo = IPTCE
- ❖ Dos (2) Profesor Medio Tiempo = IPTCE
- ❖ Cuatro (4) Profesor por Hora = IPTCE

TÉCNICO:

Puesto que exige destreza y conocimiento a nivel especializado.

TÍTULO:

Identificación de una obra constituida por volúmenes, los cuales pueden constar de varios títulos

UNIDAD VALORATIVA (CRÉDITO):

Medida de intensidad con que se imparte una asignatura

VOLUMEN:

Conjunto de copias de títulos (Sistema Bibliotecario)

RELACIÓN ALUMNO / PTCE:

Alumnos matriculados sobre el total de profesores tiempo completo equivalente.

SERVICIO:

Puesto no diestro, y no requiere ninguna experiencia

SERVICIOS ADMINISTRATIVOS:

Puesto semi-diestro con una preparación académica mínima.

SUBVENCIÓN DEL GOBIERNO CENTRAL:

Transferencia del 6% de los ingresos corrientes (en lempiras) según Decreto 1027 del 15 de julio
de

1980.

ÁREAS ACADÉMICAS

ÁREA AGROPECUARIA – FORESTAL

Esta área comprende las carreras de las ciencias agrícolas afines:

No.	CARRERA	NIVEL
1.	Ciencias Acuícolas	Técnico Universitario
2.	Procesamiento de Carnes	Técnico Universitario
3.	Procesamiento de Granos y Semillas	Técnico Universitario
4.	Procesamiento de Lácteos	Técnico Universitario
5.	Producción Agrícola	Técnico Universitario
6.	Producción Pecuaria	Técnico Universitario
7.	Tecnología de Alimentos	Técnico Universitario
8.	Administración de Empresas Agropecuarias	Licenciatura
9.	Economía Agrícola	Licenciatura
10.	Ecoturismo	Licenciatura
11.	Ingeniería Agroindustrial	Licenciatura
12.	Ingeniería Agronómica	Licenciatura
13.	Ingeniería en Ciencias Acuícolas y Recurso Marino Costero	Licenciatura
14.	Ingeniería Forestal	Licenciatura
15.	Forestería Comunitaria	Master

ÁREA BIOLÓGICA Y DE LA SALUD

Esta área comprende las carreras que tienen como base y como objetivo la salud física y mental del hombre:

No.	CARRERA	NIVEL
1.	Radiotecnología	Técnico Universitario
2.	Terapia Funcional	Técnico Universitario
3.	Biología	Licenciatura
4.	Enfermería	Licenciatura
5.	Medicina y Cirugía	Licenciatura
6.	Microbiología	Licenciatura
7.	Odontología	Licenciatura
8.	Química Industrial	Licenciatura
9.	Química y Farmacia	Licenciatura
10.	Actividad Física para la Salud	Master
11.	Epidemiología	Master
12.	Medicina del Trabajo	Master
13.	Salud Pública	Master

No.	CARRERA	N I V E L
14.	Cuidados Intensivos Pediátricos	Sub - Especialista
15.	Anatomía Patológica	Especialista
16.	Anestesiología	Especialista
17.	Atención Integral al Niño y Adolescente	Especialista
18.	Cirugía General	Especialista
19.	Cirugía Plástica y Reconstructiva	Especialista
20.	Dermatología	Especialista
21.	Enfermería Perioperatoria	Especialista
22.	Ginecología y Obstetricia	Especialista
23.	Medicina de Rehabilitación	Especialista
24.	Medicina Interna	Especialista
25.	Neurocirugía	Especialista
26.	Neurología	Especialista
27.	Oftalmología	Especialista
28.	Oncología Quirúrgica	Especialista
29.	Ortopedia y Traumatología	Especialista
30.	Otorrinolaringología	Especialista
31.	Pediatría	Especialista
32.	Psiquiatría	Especialista
33.	Rehabilitación Bucal en Prótesis	Especialista
34.	Salud Familiar	Especialista
35.	Salud Materno Perinatal	Especialista

ÁREA DE CIENCIAS SOCIALES

Esta área comprende las carreras en las cuales se cultiva el desarrollo social del hombre:

No.	CARRERA	N I V E L
1.	Desarrollo Municipal	Técnico Universitario
2.	Educación para la Gestión del Desarrollo Local	Técnico Universitario
3.	Educación para el Trabajo	Técnico Universitario
4.	Educación Social	Técnico Universitario
5.	Educación Básica para la Enseñanza del Español	Técnico Universitario
6.	Lenguaje de Señas	Técnico Universitario
7.	Ciencias Navales	Licenciatura
8.	Derecho	Licenciatura
9.	Educación Física	Licenciatura
10.	Filosofía	Licenciatura
11.	Historia	Licenciatura
12.	Lenguas Extranjeras	Licenciatura
13.	Letras	Licenciatura
14.	Música	Licenciatura
15.	Pedagogía	Licenciatura
16.	Periodismo	Licenciatura
17.	Psicología	Licenciatura

No.	CARRERA	N I V E L
18.	Sociología	Licenciatura
19.	Trabajo Social	Licenciatura
20.	Ciencias Políticas y Gestión Estatal	Master
21.	Comunicación y Tecnologías Educativas	Master
22.	Demografía Social	Master
23.	Derechos Humanos y Desarrollo	Master
24.	Derecho Mercantil	Master
25.	Docencia Superior	Master
26.	Educación en Ciencias	Master
27.	Educación Superior	Master
28.	Gestión Social y Urbana	Master
29.	Literatura Centroamericana	Master
30.	Trabajo Social con orientación en Gestión del Desarrollo	Master
31.	Derecho Penal y Procesal	Especialista
32.	Desarrollo Humano Local y Cooperación Internacional	Especialista
33.	Diseño, Gestión y Evaluación Curricular	Especialista
34.	Ciencias Sociales con énfasis en Gestión del Desarrollo	Doctorado

ÁREA ECÓNOMO - ADMINISTRATIVA

Esta área comprende las carreras que desarrollan las proporciones Económicas, Administrativas y de Información:

No.	CARRERA	N I V E L
1.	Alimentos y Bebidas	Técnico Universitario
2.	Microfinanzas	Técnico Universitario
3.	Administración Aduanera	Licenciatura
4.	Administración de Banca y Finanzas	Licenciatura
5.	Administración de Empresas	Licenciatura
6.	Administración Militar	Licenciatura
7.	Administración Pública	Licenciatura
8.	Comercio Internacional	Licenciatura
9.	Comercio Internacional con orientación en Agroindustria	Licenciatura
10.	Contaduría Pública y Finanzas	Licenciatura
11.	Economía	Licenciatura
12.	Informática Administrativa	Licenciatura
13.	Mercadotecnia	Licenciatura
14.	Administración de Empresas con orientación en Finanzas, Mercadotecnia ó Recursos Humanos	Master
15.	Administración de Empresas Internacionales	Master
16.	Formulación, Gestión y Evaluación de Proyectos	Master
17.	Gestión de Empresas Cooperativas	Master

No.	CARRERA	N I V E L
18.	Marketing con énfasis en Negocios Internacionales	Master
19.	Planeación y Desarrollo	Master
20.	Planificación y Desarrollo Turístico	Master
21.	Postgrado Centroamericano en Economía y Planificación del Desarrollo (POSCAE)	Master

ÁREA FÍSICO- MATEMÁTICA

Esta área comprende las carreras en las cuales se cultivan las ciencias exactas y sus respectivas aplicaciones:

No.	CARRERA	N I V E L
1.	Metalurgia	Técnico Universitario
2.	Arquitectura	Licenciatura
3.	Física	Licenciatura
4.	Ingeniería Civil	Licenciatura
5.	Ingeniería Eléctrica Industrial	Licenciatura
6.	Ingeniería en Sistemas	Licenciatura
7.	Ingeniería Industrial	Licenciatura
8.	Ingeniería Mecánica Industrial	Licenciatura
9.	Ingeniería Química Industrial	Licenciatura
10.	Matemática	Licenciatura
11.	Astronomía y Astrofísica	Master
12.	Física	Master
13.	Ingeniería de la Construcción y Gerencia de Proyectos	Master
14.	Ordenamiento y Gestión del Territorio	Master
15.	Gestión del Riesgo y Manejo de Desastres Naturales	Master
16.	Ingeniería Estructural	Especialista

ANÁLISIS RESUMIDO DE CAPÍTULOS

OFERTA EDUCATIVA

La Universidad Nacional Autónoma de Honduras, (UNAH), creada el 19 de septiembre de 1847, llega en el año 2010 a sus 163 años de servicio, ofreciendo **121** oportunidades de estudio, de los cuales **18** son a nivel Técnico Universitario en el estadio de Grado Asociado, **47** a nivel de Licenciatura, **1** Sub-especialidad, **25** Especialidades, **29** Maestrías y **1** Doctorado. En las áreas que mayor cantidad de carreras se ofrece es: Área de Ciencias Biológicas y de la Salud con **35** y **34** en el Área de Ciencias Sociales.

MATRÍCULA

La matrícula total de la UNAH en el año 2010 fue de **70,303** estudiantes. La mayor demanda se observa en el Área Económico Administrativa con **19,467**, que equivale al **27.69%** del total, en esta área la carrera con mayor cantidad de matriculados es Administración de Empresas, el segundo lugar está en el Área de Ciencias Sociales **18,943** que constituye el **26.94%**. Siendo la carrera de Pedagogía la que aportó mayor demanda.

La Universidad cuenta con dos modalidades de enseñanza: Presencial y a Distancia y el nivel de Postgrados que también son presenciales. La Modalidad Presencial con **62,619** alumnos, representa el **89%**, La modalidad a Distancia con **6,308** equivale al **9%** y el nivel de Postgrados con **1,376**, que constituye el **2%**. Se imparte en ocho (**8**) Centros Regionales y la Sede Principal: Ciudad Universitaria (CU), Departamento de Francisco Morazán, UNAH VALLE DE SULA, en la Ciudad de San Pedro Sula, Departamento de Cortés, Centro Regional Universitario del Litoral Atlántico (CRULA), en la Ciudad de La Ceiba, Departamento de Atlántida, Centro Regional Universitario de Occidente (CRUOC), en la Ciudad de Santa Rosa de Copán, Departamento de Copán, Centro Regional Universitario del Centro (CRUC), en la Ciudad de Comayagua, Departamento de Comayagua, Centro Regional Universitario del Litoral Pacífico (CRULP), en la Ciudad de Choluteca, Departamento de Choluteca, Centro Regional Universitario de la Zona Nor-oriental (CRUNO), en la Ciudad de Juticalpa, Departamento de Olancho, Centro Regional Universitario Valle del Aguán (CRUVA), en la Ciudad de Olanchito, Departamento de Yoro y la UNAH TEC – Danlí, en la Ciudad de Danlí, Departamento de el Paraíso.

La Modalidad a Distancia, dirigida por el Sistema Universitario de Educación a Distancia, atendió en el presente año **6,308** alumnos, cuenta con ocho (**8**) Centros Asociados, ubicados en las Ciudades de: Choluteca, El Paraíso, El Progreso, La Entrada, Juticalpa, Siguatepeque, Tegucigalpa y Tocoa.

En el nivel de Postgrados, se atendieron **1,376** alumnos, en sus diferentes especialidades, sub-especialidades, maestrías y doctorados.

GRADUADOS

En el año 2010 se graduaron **4,617** nuevos profesionales, de ellos **3,980** corresponden a la Modalidad Presencial, que constituye el **86%**, a la Modalidad a Distancia **453** que equivale al **10%** y al Nivel de Postgrado **184**, que representa el **4%**.

De las áreas del conocimiento, las que aportaron mayor cantidad de graduados fueron: Ecónomo Administrativa con **1,517** que representa el **33%** y Ciencias Sociales con **1,474**, que equivale al **32%**.

De estos nuevos profesionales, el **64%** corresponde al sexo femenino y el **36%** al sexo masculino. La Carrera que aportó mayor número de graduados en la modalidad presencial fue Administración de Empresas, con **593**, que representa el **15%**.

RECURSOS HUMANOS

Los Recursos Humanos en la Institución se clasifican en: Docentes, Administrativos y de Servicio. En el año 2010 se contó con un total de **5,856**, empleados, de los cuales **3,343** son Docentes que constituye el **57%**, **1,625** Administrativos que representa el **28%** y **888** de Servicio que equivale al **15%**.

El **56%** de los docentes que laboran en la Institución, están en la categoría de Profesor Auxiliar. Se observa que del total de los docentes, el **68%**, su dedicación en la institución es a tiempo completo. El **63%** de los docentes corresponden al sexo masculino y el **37%** al sexo femenino, En cuanto al grado académico de los docentes, el **28%** han realizado estudios a nivel de postgrados.

Sólo el **1%** de los docentes son de nacionalidad extranjera, procedentes de Centro América, Norte América, América del Sur y Europa.

El Instituto de Profesionalización y Superación del Docente y el Centro de Capacitación y Desarrollo de la Universidad, unidades encargadas de capacitar al personal docente y administrativo, desarrollaron en el presente año, **319** cursos y **10** diplomados, ambos dirigidos a personal docente y administrativo de la UNAH. También se otorgaron **20** becas para formación profesional y pedagógica..

FINANZAS

El total de fondos de todas las fuentes para el año 2010, fue de L. **2,618,386,367.95**

El incremento del presupuesto en el período 2006-2010 fue de **9%** promedio anual.

El presupuesto ejecutado (egresos) fue de L. **2,273,960,319.07**, lo que significó un incremento promedio en el período de **7%** anual.

La relación presupuesto por alumno fue de L. **32,345.14**

BIBLIOTECA

El Sistema Bibliotecario presenta el desarrollo de las colecciones y los servicios que presta a todo usuario que así lo demanda, ya sea estudiante universitario, de educación media o primaria.

En el año 2010, se han desarrollado las colecciones, con la compra de **177** nuevos títulos y recibido en donación **698** ejemplares.

Los préstamos de ejemplares por parte de la Colección General, Reserva, Referencias, Publicaciones Periódicas, Hemeroteca Virtual y Colección Hondureña han sido de: **40,626, 32,680, 4,861, 531, 78,457, 21,973**, respectivamente. También atendió a **38,839** usuarios por internet.

El Sistema Bibliotecario cuenta además de la Biblioteca Central, con la Biblioteca Médica ubicada en la Facultad de Medicina. En los Centros Universitarios Regionales se han creado pequeñas bibliotecas para atender a los usuarios locales.

PROGRAMAS

La Vice rectoría de Orientación y Asuntos Estudiantiles (**VOAE**), a través de sus diferentes programas ofrece a los estudiantes varios servicios, como el otorgar préstamos educativos a corto y largo plazo y becas tanto internas como externas, a aquellos estudiantes de escasos recursos económicos. En el presente año, el número de préstamos educativos a largo plazo fue de **38**, el número de becas internas fue de **833**. El Programa de Salud les brinda atención médica de acuerdo a sus requerimientos. Este año atendió **27,930** alumnos y **2,559** empleados, en los programas preventivos y asistenciales.

La Dirección de Extensión Universitaria presentó: **137** programas de extensión, **115** a nivel interno de la universidad y **22** a nivel externo.

CUADRO No. 1.1
OFERTA EDUCATIVA POR AÑO DE CREACIÓN, GRADO ACADÉMICO, CENTRO Y DURACIÓN
SEGÚN CARRERA. UNAH 2010

No.	CARRERA	CREACIÓN	GRADO	CENTRO	DURACIÓN AÑOS
PREGRADO					
1.	Derecho	1847	Licenciatura	CU, UNAH V.S.	5
2.	Medicina y Cirugía	1881	Licenciatura	CU, UNAH V.S.	7
3.	Ingeniería Civil	1904	Licenciatura	CU, UNAH V.S.	5
4.	Química y Farmacia	1930	Licenciatura	CU	5
5.	Odontología	1949	Licenciatura	CU, UNAH V.S.	6
6.	Economía	1950	Licenciatura	CU, UNAH V.S.	5
7.	Pedagogía	1961	Licenciatura	CU, UNAH V.S., SUED	5
8.	Psicología	1961	Licenciatura	CU, UNAH V.S.	4.5
9.	Administración Pública	1965	Licenciatura	CU	5
10.	Periodismo	1965	Licenciatura	CU, UNAH V.S., CRUNO	4
11.	Administración de Empresas	1966	Licenciatura	CU, UNAH V.S., CRULA CRULP, CRUNO	5
12.	Contaduría Pública y Finanzas	1966	Licenciatura	CU, UNAH V.S.	5
13.	Enfermería	1966	Licenciatura	CU, UNAH V.S., CRULA, CRUNO, UNAH TEC-DANLÍ	5.5
14.	Ingeniería Mecánica Industrial	1967	Licenciatura	CU, UNAH V.S.	5
15.	Ingeniería Química Industrial	1967	Licenciatura	CU	5
16.	Ingeniería Eléctrica Industrial	1967	Licenciatura	CU, UNAH V.S.	5
17.	Microbiología	1967	Licenciatura	CU	5
18.	Matemática	1967	Licenciatura	CU, UNAH V.S.	4
19.	Biología	1967	Licenciatura	CU	5.5
20.	Física	1967	Licenciatura	CU	4
21.	Ingeniería Agronómica	1967	Licenciatura	CRULA	5
22.	Ingeniería Forestal	1967	Licenciatura	CRULA	5
23.	Trabajo Social	1973	Licenciatura	CU	5
24.	Historia	1976	Licenciatura	CU	5
25.	Letras	1977	Licenciatura	CU, UNAH V.S.	5
26.	Química	1977	Licenciatura	UNAH V.S.	5
27.	Filosofía	1978	Licenciatura	CU	5
28.	Administración Aduanera	1978	Licenciatura	CU	4.5
29.	Ingeniería Industrial	1981	Licenciatura	CU, UNAH V.S.	5
30.	Arquitectura	1981	Licenciatura	CU	5
31.	Economía Agrícola	1982	Licenciatura	CRULA	5
32.	Administración de Banca y Finanzas	1984	Licenciatura	CU	5
33.	Informática Administrativa	1985	Licenciatura	CU, UNAH TEC-DANLÍ	4.5
34.	Administración de Empresas Agropecuarias	1985	Licenciatura	SUED	4.5
35.	Lenguas Extranjeras	1987	Licenciatura	CU	5.5
36.	Educación Física	1987	Licenciatura	CU	5
37.	Música	1988	Licenciatura	CU	5
38.	Sociología	1989	Licenciatura	CU, UNAH V.S.	5
39.	Comercio Internacional	1993	Licenciatura	CU	5
40.	Administración Militar	1994	Licenciatura	AMHGFM	5
41.	Ingeniería Agroindustrial	1997	Licenciatura	CRUOC, CRUC, CRULP, CRUNO, CRUVA, UNAH TEC-DANLÍ	5
42.	Comercio Internacional con Orientación en Agroindustria	1997	Licenciatura	CRUOC, CRUC, CRULP, CRUNO	5
43.	Producción Agrícola	1997	T.U. (1)	CRUOC, CRUC	2.5
44.	Tecnología de Alimentos	1997	T.U. (1)	CRUC	2.5
45.	Producción Pecuaria	1997	T.U. (1)	CRUOC, CRUC, CRUVA	2.5
46.	Procesamiento de Granos y Semillas	1997	T.U. (1)	CRUNO	2.5
47.	Procesamiento de Carnes	1997	T.U. (1)	CRUNO	2.5
48.	Procesamiento de Lácteos	1997	T.U. (1)	CRUNO, CRUVA	2.5
49.	Ciencias Acuícolas	1997	T.U. (1)	CRULP	2.5
50.	Terapia Funcional	1997	T.U. (1)	CU	3

CUADRO No. 1.1
OFERTA EDUCATIVA POR AÑO DE CREACIÓN, GRADO ACADÉMICO, CENTRO Y DURACIÓN
SEGÚN CARRERA. UNAH 2010

No.	CARRERA	CREACIÓN	GRADO	CENTRO	DURACIÓN AÑOS
51	Educación Básica para la Enseñanza del Español	1997	T.U. (1)	CU	2.5
52	Metalurgia	1997	T.U. (1)	CU	2.5
53	Radiotecnologías (Rayos X)	1999	T.U. (1)	CU	2.5
54	Educación Social	1999	T.U. (1)	SUED	2.5
55	Ecoturismo	1999	Licenciatura	CRULA	5
56	Desarrollo Municipal	2000	T.U. (1)	CU	2.5
57	Ingeniería en Sistemas	2002	Licenciatura	CU	5
58	Ciencias Navales	2002	Licenciatura	CRULA	5
59	Interprete de la Lengua de Señas	2002	T.U. (1)	CU	2.5
60	Educación para la Gestión y Desarrollo Local	2003	T.U. (1)	CRUOC	2.5
61	Educación para el Trabajo	2003	T.U. (1)	SUED	2.5
62	Microfinanzas	2003	T.U. (1)	CU, UNAH V.S.	2.5
63	Mercadotecnia	2004	Licenciatura	CU	5
64	Ingeniería en Ciencias Acuícolas y Recursos Marino Costero	2005	Licenciatura	CRULP	5
65	Alimentos y Bebidas	2005	T.U. (1)	CU	2.5
POSTGRADO					
1.	Ginecología y Obstetricia	1975	Especialista	CU, UNAH V.S.	3
2.	Pediatría	1975	Especialista	CU, UNAH V.S.	3
3.	Trabajo Social con orientación en Gestión del Desarrollo	1977	Master	CU	2
4.	Postgrado Centroamericano en Economía y Planificación del Desarrollo	1978	Master	CU	2
5.	Medicina Interna	1978	Especialista	CU	3
6.	Cirugía General	1978	Especialista	CU	3
7.	Ortopedia y Traumatología	1982	Especialista	CU	3
8.	Anatomía Patológica	1983	Especialista	CU	4
9.	Administración de Empresas	1983	Master	CU, UNAH V.S.,CRULA CRUC	2
10.	Dermatología	1984	Especialista	CU	3
11.	Ingeniería de la Construcción y Gerencia de Proyectos	1986	Master	CU	2
12.	Oftalmología	1991	Especialista	CU	3
13.	Salud Pública	1991	Master	CU	3
14.	Neurocirugía	1993	Especialista	CU	5
15.	Salud Materno Perinatal	1995	Especialista	CU	1
16.	Atención Integral al Niño y Adolescente	1995	Especialista	CU	1
17.	Salud Familiar	1995	Especialista	CU	1
18.	Cirugía Plástica y Reconstructiva	1995	Especialista	CU	3
19.	Psiquiatría	1995	Especialista	CU	3
20.	Regional Centroamericana en Astronomía y Astrofísica	1996	Master	CU	2
21.	Ciencias sociales con énfasis en Gestión del Desarrollo	1996	Doctorado	CU	2
22.	Derecho Mercantil	1996	Master	CU	2
23.	Anestesiología	1998	Especialista	CU	4
24.	Neurología	1998	Especialista	CU	4
25.	Docencia Superior	1999	Master	CU	2
26.	Administración de Empresas Internacionales	1999	Master	CU	2
27.	Literatura Centroamericana	1999	Master	CU	2
28.	Demografía Social	1999	Master	CU	2
29.	Derecho Penal y Procesal y Penal	2000	Especialista	CU	1
30.	Otorrinolaringología	2000	Especialista	CU	4
31.	Gestión de Empresas Cooperativas	2000	Master	CU	2

OFERTA EDUCATIVA POR AÑO DE CREACIÓN, GRADO ACADÉMICO, CENTRO Y DURACIÓN
SEGÚN CARRERA. UNAH 2010

No.	CARRERA	CREACIÓN	GRADO	CENTRO	DURACIÓN AÑOS
32	Comunicación y Tecnologías Educativas	2000	Master	CU	2
33	Actividad Física para la Salud	2002	Master	CU	2
34	Ciencias Políticas y Gestión Estatal	2002	Master	CU	2
35	Forestería Comunitaria	2002	Master	CRULA	2
36	Formulación, Gestión y Evaluación de Proyectos	2002	Master	CU	2
37	Gestión del Riesgo y Manejo de Desastres	2003	Master	CU	2
38	Oncología Quirúrgica	2003	Especialista	CU	3
39	Educación Superior	2003	Master	CU, UNAH V.S., CRULA,	2
40	Medicina del Trabajo	2003	Master	UNAH V.S.	2
41	Marketing con énfasis en Negocios Internacionales	2003	Master	CU	2
42	Educación en Ciencias	2003	Master	CU	2
43	Planeación y Desarrollo	2003	Master	CRUOC	2
44	Diseño, Gestión y Evaluación Curricular	2003	Especialista	CU, CRULA	1
45	Enfermería Perioperatoria	2003	Especialista	CU	1
46	Epidemiología	2003	Master	CU	2
47	Planificación y Desarrollo Turístico	2004	Master	CU, CRULA	2
48	Derechos Humanos y Desarrollo	2005	Master	CU	2
49	Ordenamiento y Gestión del Territorio	2005	Master	CU	2
50	Medicina de Rehabilitación	2005	Especialista	CU, UNAH V.S.	3
51	Cuidados Intensivos Pediátricos	2007	Sub-especial	CU	2
52	Rehabilitación Bucal en Prótesis	2007	Especialista	CU	2
53	Desarrollo Humano Local y Cooperación Internacional	2007	Especialista	CU	1
54	Ingeniería Estructural	2007	Especialista	CU	1
55	Física	2007	Master	CU	2
56	Gestión Social y Urbana	2007	Master	CU	2

(1) Técnico Universitario en el Estadio de Grado Asociado

Fuente: Dirección Académica de Formación Tecnológica, Dirección de Docencia, Dirección del Sistema de Estudios de Postgrado y Área de Estadísticas y Sistemas de Información Institucional SEDI

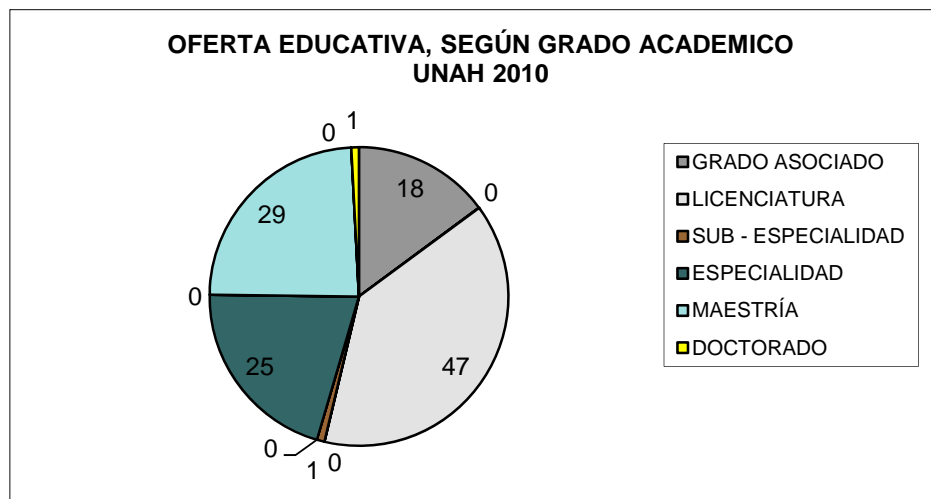
CUADRO No. 1.2
OFERTA EDUCATIVA, POR GRADO ACADÉMICO, SEGÚN CENTRO UNAH 2010

CENTRO	TOTAL (1)	CU	UNAH VALLE DE SULA	CRULA	CRUOC	CRUC	CRULP	CRUNO	CRUVA	UNAH TEC-DANLI	SUED
TOTAL	121	97	25	12	6	6	5	8	3	3	4
GRADO ASOCIADO	18	8	1	-	3	3	1	3	2	-	2
LICENCIATURA	47	36	18	7	2	2	4	5	1	3	2
SUB - ESPECIALIDAD	1	1	-	-	-	-	-	-	-	-	-
ESPECIALIDAD	25	25	3	1	-	-	-	-	-	-	-
MAESTRÍA	29	26	3	4	1	1	-	-	-	-	-
DOCTORADO	1	1	-	-	-	-	-	-	-	-	-

(1) No es sumatoria, sino carreras que se repiten por centros

Fuente: Dirección Académica de Formación Tecnológica, Dirección de Docencia, Dirección del Sistema de Estudios de Postgrado y Área de Estadísticas y Sistemas de Información Institucional SEDI.

CUADRO No. 1

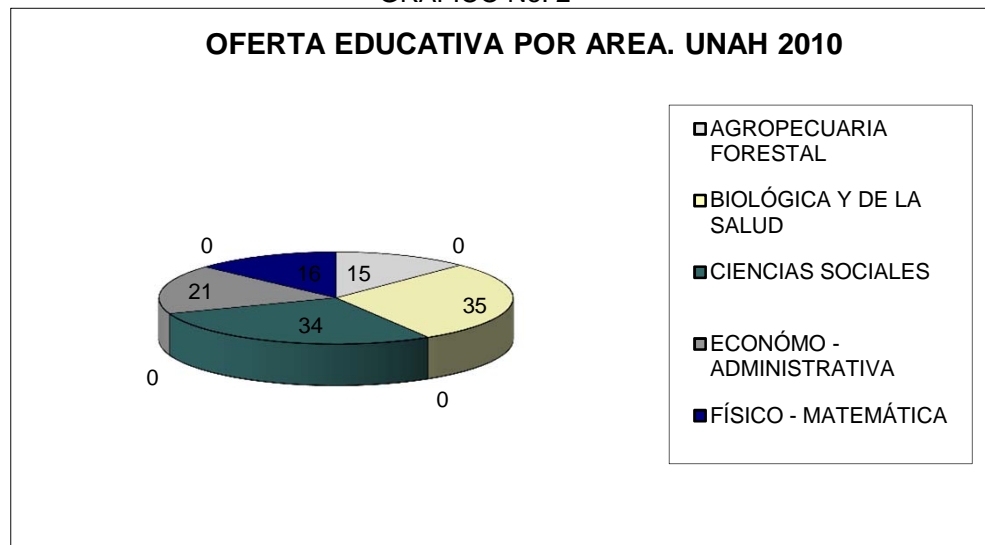


CUADRO No. 1.3
 OFERTA EDUCATIVA, POR ÁREA DEL CONOCIMIENTO, SEGÚN GRADO ACADÉMICO. UNAH 2010

ÁREA	TOTAL	TECNICO UNIVERSITARIO	LICENCIATURA	SUB ESPECIALIDAD	ESPECIALIDAD	MAESTRIA	DOCTORADO
TOTAL	121	18	47	1	25	29	1
AGROPECUARIA FORESTAL	15	7	7	-	-	1	-
BIOLÓGICA Y DE LA SALUD	35	2	7	1	21	4	-
CIENCIAS SOCIALES	34	6	13	-	3	11	1
ECONÓMO - ADMINISTRATIVA	21	2	11	-	-	8	-
FÍSICO - MATEMÁTICA	16	1	9	-	1	5	-

Fuente: Dirección Académica de Formación Tecnológica, Dirección de Docencia, Dirección del Sistema de Estudios de Postgrado y Área de Estadísticas y Sistemas de Información Institucional SEDI.

GRÁFICO No. 2



CUADRO No. 1.4
OFERTA EDUCATIVA POR CARRERA, GRADO ACADÉMICO, MODALIDAD Y UBICACIÓN GEOGRÁFICA. UNAH 2010

No.	Carrera	Grado Académico	Modalidad	Ubicación Geográfica
1	Derecho	Licenciatura	Presencial	Cu y Unah Valle de Sula
2	Medicina y Cirugía	Licenciatura	Presencial	Cu y Unah Valle de Sula
3	Ingeniería Civil	Licenciatura	Presencial	Cu y Unah Valle de Sula
4	Química y Farmacia	Licenciatura	Presencial	Cu
5	Odontología	Licenciatura	Presencial	Cu y Unah Valle de Sula
6	Economía	Licenciatura	Presencial	Cu y Unah Valle de Sula
7	Pedagogía	Licenciatura	Presencial y a Distancia	Cu, Unah Valle de Sula y Sued
8	Psicología	Licenciatura	Presencial	Cu y Unah Valle de Sula
9	Administración Pública	Licenciatura	Presencial	Cu
10	Periodismo	Licenciatura	Presencial	Cu, Unah Valle de Sula y Cruno
11	Administración de Empresas	Licenciatura	Presencial	Cu, Unah Valle de Sula, Crula, Crulp y Cruno
12	Contaduría Pública y Finanzas	Licenciatura	Presencial	Cu y Unah Valle de Sula
13	Enfermería	Licenciatura	Presencial	Cu, Unah Valle de Sula, Crula, Cruno y Unah Tec-Danlí
14	Ingeniería Mecánica Industrial	Licenciatura	Presencial	Cu y Unah Valle de Sula
15	Ingeniería Química Industrial	Licenciatura	Presencial	Cu
16	Ingeniería Eléctrica Industrial	Licenciatura	Presencial	Cu y Unah Valle de Sula
17	Microbiología	Licenciatura	Presencial	Cu
18	Matemática	Licenciatura	Presencial	Cu y Unah Valle de Sula
19	Biología	Licenciatura	Presencial	Cu
20	Física	Licenciatura	Presencial	Cu
21	Ingeniería Agronómica	Licenciatura	Presencial	Crula
22	Ingeniería Forestal	Licenciatura	Presencial	Crula
23	Trabajo Social	Licenciatura	Presencial	Cu
24	Historia	Licenciatura	Presencial	Cu
25	Letras	Licenciatura	Presencial	Cu y Unah Valle de Sula
26	Química	Licenciatura	Presencial	Unah Valle de Sula
27	Filosofía	Licenciatura	Presencial	Cu
28	Administración Aduanera	Licenciatura	Presencial	Cu
29	Ingeniería Industrial	Licenciatura	Presencial	Cu y Unah Valle de Sula
30	Arquitectura	Licenciatura	Presencial	Cu
31	Economía Agrícola	Licenciatura	Presencial	Crula
32	Administración de Banca y Finanzas	Licenciatura	Presencial	Cu
33	Informática Administrativa	Licenciatura	Presencial	Cu y Unah Tec-Danlí

CUADRO No. 1.4
OFERTA EDUCATIVA POR CARRERA, GRADO ACADÉMICO, MODALIDAD Y UBICACIÓN GEOGRÁFICA. UNAH 2010

No.	Carrera	Nivel	Modalidad	Ubicación Geográfica
34	Administración de Empresas Agropecuarias	Licenciatura	A Distancia	Sued
35	Lenguas Extranjeras	Licenciatura	Presencial	Cu
36	Educación Física	Licenciatura	Presencial	Cu
37	Música	Licenciatura	Presencial	Cu
38	Sociología	Licenciatura	Presencial	Cu y Unah Valle de Sula
39	Comercio Internacional	Licenciatura	Presencial	Cu
40	Administración Militar	Licenciatura	Presencial	Cu
41	Ingeniería Agroindustrial	Licenciatura	Presencial	Cruoc, Cruc, Crulp, Cruno, Cruva y Unah Tec-Danlí
42	Comercio Internacional con Orientación en Agroindustria	Licenciatura	Presencial	Cruoc, Cruc, Crulp y Cruno
43	Producción Agrícola	Técnico Universitario	Presencial	Cruoc y Cruc
44	Tecnología de Alimentos	Técnico Universitario	Presencial	Cruc
45	Producción Pecuaria	Técnico Universitario	Presencial	Cruoc, Cruc y Cruva
46	Procesamiento de Granos y Semillas	Técnico Universitario	Presencial	Cruno
47	Procesamiento de Carnes	Técnico Universitario	Presencial	Cruno
48	Procesamiento de Lácteos	Técnico Universitario	Presencial	Cruno y Cruva
49	Ciencias Acuícolas	Técnico Universitario	Presencial	Crulp
50	Terapia Funcional	Técnico Universitario	Presencial	Cu
51	Educación Básica para la Enseñanza del Español	Técnico Universitario	Presencial	Cu
52	Metalurgia	Técnico Universitario	Presencial	Cu
53	Radiotecnologías (Rayos X)	Técnico Universitario	Presencial	Cu
54	Educación Social	Técnico Universitario	A Distancia	Sued
55	Ecoturismo	Licenciatura	Presencial	Crula
56	Desarrollo Municipal	Técnico Universitario	Presencial	Cu
57	Ingeniería en Sistemas	Licenciatura	Presencial	Cu
58	Ciencias Navales	Licenciatura	Presencial	Crula
59	Interprete de la Lengua de Señas	Técnico Universitario	Presencial	Cu
60	Educación para la Gestión y Desarrollo Local	Técnico Universitario	Presencial	Cruoc
61	Educación para el Trabajo	Técnico Universitario	A Distancia	Sued
62	Microfinanzas	Técnico Universitario	Presencial	Cu y Unah Valle de Sula
63	Mercadotecnia	Licenciatura	Presencial	Cu
64	Ing. en Ciencias Acuícolas y Recursos Marino Costero	Licenciatura	Presencial	Crulp
65	Alimentos y Bebidas	Técnico Universitario	Presencial	Cu

CUADRO No. 1.4
OFERTA EDUCATIVA POR CARRERA, GRADO ACADÉMICO, MODALIDAD Y UBICACIÓN GEOGRÁFICA. UNAH 2010

No.	Carrera	Nivel	Modalidad	Ubicación Geográfica
66	Ginecología y Obstetricia	Especialista	Presencial	Cu y Unah Valle de Sula
67	Pediatría	Especialista	Presencial	Cu y Unah Valle de Sula
68	Trabajo Social con orientación en Gestión del Desarrollo	Master	Presencial	Cu
69	Postgrado C. A en Economía y Planificación del Desarrollo	Master	Presencial	Cu
70	Medicina Interna	Especialista	Presencial	Cu
71	Cirugía General	Especialista	Presencial	Cu
72	Ortopedia y Traumatología	Especialista	Presencial	Cu
73	Anatomía Patológica	Especialista	Presencial	Cu
74	Administración de Empresas con Orientación en Finanzas, Mercadotecnia ó Recursos Humanos	Master	Presencial	Cu, Unah Valle de Sula, Crula y Cruc
75	Dermatología	Especialista	Presencial	Cu
76	Ingeniería de la Construcción y Gerencia de Proyectos	Master	Presencial	Cu
77	Oftalmología	Especialista	Presencial	Cu
78	Salud Pública	Master	Presencial	Cu
79	Neurocirugía	Especialista	Presencial	Cu
80	Salud Materno Perinatal	Especialista	Presencial	Cu
81	Atención Integral al Niño y Adolescente	Especialista	Presencial	Cu
82	Salud Familiar	Especialista	Presencial	Cu
83	Cirugía Plástica y Reconstructiva	Especialista	Presencial	Cu
84	Psiquiatría	Especialista	Presencial	Cu
85	Regional Centroamericana en Astronomía y Astrofísica	Master	Presencial	Cu
86	Ciencias sociales con orientación en Gestión del Desarrollo	Doctorado	Presencial	Cu
87	Derecho Mercantil	Master	Presencial	Cu
88	Anestesiología	Especialista	Presencial	Cu
89	Neurología	Especialista	Presencial	Cu
90	Docencia Superior	Master	Presencial	Cu
91	Administración de Empresas Internacionales	Master	Presencial	Cu
92	Literatura Centroamericana	Master	Presencial	Cu
93	Demografía Social	Master	Presencial	Cu
94	Derecho Penal y Procesal y Penal	Especialista	Presencial	Cu
95	Otorrinolaringología	Especialista	Presencial	Cu

CUADRO No. 1.4
OFERTA EDUCATIVA POR CARRERA, GRADO ACADÉMICO, MODALIDAD Y UBICACIÓN GEOGRÁFICA. UNAH 2010

No.	Carrera	Nivel	Modalidad	Ubicación Geográfica
96	Gestión de Empresas Cooperativas	Master	Presencial	Cu
97	Comunicación y Tecnologías Educativas	Master	Presencial	Cu
98	Actividad Física para la Salud	Master	Presencial	Cu
99	Ciencia Política y Gestión Estatal	Master	Presencial	Cu
100	Forestería Comunitaria	Master	Presencial	Crula
101	Formulación, Gestión y Evaluación de Proyectos	Master	Presencial	Cu
102	Gestión del Riesgo y Manejo de Desastres	Master	Presencial	Cu
103	Oncología Quirúrgica	Especialista	Presencial	Cu
104	Educación Superior	Master	Presencial	Cu, Unah Valle de Sula y Crula
105	Medicina del Trabajo	Master	Presencial	Unah Valle de Sula
106	Dirección de Negocios Internacionales	Master	Presencial	Cu
107	Educación en Ciencia	Master	Presencial	Cu
108	Planificación y Desarrollo	Master	Presencial	Cruoc
109	Diseño, Gestión y Evaluación Curricular	Especialista	Presencial	Cu y Crula
110	Enfermería Perioperatoria	Especialista	Presencial	Cu
111	Epidemiología	Master	Presencial	Cu
112	Planificación y Desarrollo Turístico	Master	Presencial	Cu y Crula
113	Derechos Humanos y Desarrollo	Master	Presencial	Cu
114	Ordenamiento y Gestión Territorial	Master	Presencial	Cu
115	Medicina de Rehabilitación	Especialista	Presencial	Cu y Unah Valle de Sula
116	Cuidados Intensivos Pediátricos	Sub-especialista	Presencial	Cu
117	Rehabilitación Bucal y Prótesis	Especialista	Presencial	Cu
118	Desarrollo Humano Local y Cooperación Internacional	Especialista	Presencial	Cu
119	Ingeniería Estructural	Especialista	Presencial	Cu
120	Física	Master	Presencial	Cu
121	Gestión Social y Urbana	Master	Presencial	Cu

Fuente: Dirección Académica de Formación Tecnológica, Dirección de Docencia, Dirección del Sistema de Estudios de Postgrado y Área de Estadísticas y Sistemas de Información Institucional SEDI.

CUADRO No. 1.5
OFERTA EDUCATIVA POR **FACULTAD**, AÑO DE CREACIÓN, GRADO ACADÉMICO, CENTRO Y DURACIÓN
SEGÚN CARRERA. UNAH 2010

No.	FACULTAD / CARRERA	CREACIÓN	GRADO	CENTRO	DURACIÓN AÑOS
P R E G R A D O					
SUB-TOTAL FACULTAD DE HUMANIDADES Y ARTES					
1	Pedagogía	1961	Licenciatura	CU, UNAH V.S., SUED	5
2	Letras	1977	Licenciatura	CU, UNAH V.S.	5
3	Filosofía	1978	Licenciatura	CU	5
4	Arquitectura	1981	Licenciatura	CU	5
5	Educación Física	1987	Licenciatura	CU	5
6	Lenguas Extranjeras	1987	Licenciatura	CU	5.5
7	Música	1988	Licenciatura	CU	5
8	Educación Básica para la Enseñanza del Español	1997	T.U. (1)	CU	2.5
9	Interprete de la Lengua de Señas	2002	T.U. (1)	CU	2.5
SUB-TOTAL FACULTAD DE CIENCIAS SOCIALES					
1	Psicología	1961	Licenciatura	CU, UNAH V.S.	4.5
2	Periodismo	1965	Licenciatura	CU, UNAH V.S., CRUNO	4
3	Historia	1976	Licenciatura	CU	5
4	Trabajo Social	1973	Licenciatura	CU	5
5	Sociología	1989	Licenciatura	CU, UNAH V.S.	5
6	Desarrollo Municipal	2000	T.U. (1)	CU	2.5
SUB-TOTAL FACULTAD DE CIENCIAS					
1	Biología	1967	Licenciatura	CU	5.5
2	Física	1967	Licenciatura	CU	4
3	Matemática	1967	Licenciatura	CU, UNAH V.S.	4
4	Microbiología	1967	Licenciatura	CU	5
5	Metalurgia	1997	T.U. (1)	CU	2.5
SUB-TOTAL CIENCIAS AGRÓNOMICAS					
1	Ingeniería Agronómica	1967	Licenciatura	CRULA	5
2	Ingeniería Forestal	1967	Licenciatura	CRULA	5
3	Economía Agrícola	1982	Licenciatura	CRULA	5
4	Administración de Empresas Agropecuarias	1985	Licenciatura	SUED	4.5
5	Ciencias Acuícolas	1997	T.U. (1)	CRULP	2.5
6	Ingeniería Agroindustrial	1997	Licenciatura	CRUOC, CRUC, CRUNO, CRULP, CRUVA, UNAH TEC-DANLÍ	5
7	Procesamiento de Carnes	1997	T.U. (1)	CRUNO	2.5
8	Procesamiento de Granos y Semillas	1997	T.U. (1)	CRUNO	2.5
9	Procesamiento de Lácteos	1997	T.U. (1)	CRUNO, CRUVA	2.5

CUADRO No. 1.5
 OFERTA EDUCATIVA FACULTAD, AÑO DE CREACIÓN, GRADO ACADÉMICO, CENTRO Y DURACIÓN
 SEGÚN CARRERA. UNAH 2010

No.	FACULTAD / CARRERA	CREACIÓN	GRADO	CENTRO	DURACIÓN AÑOS
10	Producción Agrícola	1997	T.U. (1)	CRUC, CRUC	2.5
11	Producción Pecuaria	1997	T.U. (1)	CRUOC, CRUC, CRUVA	2.5
12	Tecnología de Alimentos	1997	T.U. (1)	CRUC	2.5
13	Ecoturismo	1999	Licenciatura	CRULA	5
14	Ingeniería en Ciencias Acuícolas y Recursos Marino Costero	2005	Licenciatura	CRULP	5
SUB-TOTAL FACULTAD DE CIENCIAS ECONÓMICAS					
1	Economía	1950	Licenciatura	CU, UNAH V.S.	5
2	Administración Pública	1965	Licenciatura	CU	5
3	Administración de Empresas	1966	Licenciatura	CU, UNAH V.S., CRULA, CRULP, CRUNO	5
4	Contaduría Pública y Finanzas	1966	Licenciatura	CU, UNAH V.S.	5
5	Administración Aduanera	1978	Licenciatura	CU	4.5
6	Administración de Banca y Finanzas	1984	Licenciatura	CU	5
7	Informática Administrativa	1985	Licenciatura	CU, UNAH TEC-DANLÍ	4.5
8	Comercio Internacional	1993	Licenciatura	CU	5
9	Comercio Internacional con Orientación en Agroindustria	1997	Licenciatura	CRUOC, CRUC, CRULP, CRUNO,	5
10	Microfinanzas	2003	T.U. (1)	CU, UNAH V.S.	2.5
11	Mercadotecnia	2004	Licenciatura	CU	5
SUB-TOTAL FACULTAD DE CIENCIAS JURÍDICAS					
1	Derecho	1847	Licenciatura	CU, UNAH V.S.	5
SUB-TOTAL FACULTAD DE CIENCIAS MÉDICAS					
1	Enfermería	1966	Licenciatura	CU, UNAH V.S., CRULA, CRUNO, UNAH TEC-DANLÍ	5.5
2	Medicina y Cirugía	1881	Licenciatura	CU, UNAH V.S.	7
3	Terapia Funcional	1997	T.U. (1)	CU	3
4	Radiotecnologías (Rayos X)	1999	T.U. (1)	CU	2.5
SUB-TOTAL FACULTAD DE CIENCIAS QUÍMICAS Y FARMACIA					
1	Química y Farmacia	1930	Licenciatura	CU	5
2	Química	1977	Licenciatura	UNAH V.S.	5
SUB-TOTAL FACULTAD DE INGENIERIA					
1	Ingeniería Civil	1904	Licenciatura	CU, UNAH V.S.	5
2	Ingeniería Eléctrica Industrial	1967	Licenciatura	CU, UNAH V.S.	5
3	Ingeniería Mecánica Industrial	1967	Licenciatura	CU, UNAH V.S.	5
4	Ingeniería Química Industrial	1967	Licenciatura	CU	5
5	Ingeniería Industrial	1981	Licenciatura	CU, UNAH V.S.	5
6	Ingeniería en Sistemas	2002	Licenciatura	CU	5

CUADRO No. 1.5
OFERTA EDUCATIVA FACULTAD, AÑO DE CREACIÓN, GRADO ACADÉMICO, CENTRO Y DURACIÓN
SEGÚN CARRERA. UNAH 2010

No.	FACULTAD / CARRERA	CREACIÓN	GRADO	CENTRO	DURACIÓN AÑOS
SUB-TOTAL FACULTAD DE ODONTOLOGIA					
1	Odontología	1949	Licenciatura	CU, UNAH V.S.	6
SUB-TOTAL CONVENIOS CON OTRAS UNIVERSIDADES					
1	Administración Militar	1994	Licenciatura	CU	5
2	Educación Social	1999	T.U. (1)	SUED	2.5
3	Ciencias Navales	2002	Licenciatura	CRULA	5
4	Educación para la Gestión y Desarrollo Local	2003	T.U. (1)	CRUOC	3.5
5	Educación para el Trabajo	2003	T.U. (1)	SUED	2.5
6	Alimentos y Bebidas	2005	T.U. (1)	CU	2.5
POSTGRADO					
SUB-TOTAL FACULTAD DE CIENCIAS SOCIALES					
1	Ciencias sociales con énfasis en Gestión del Desarrollo	1996	Doctorado	CU	2
2	Trabajo Social con orientación en Gestión del Desarrollo	1977	Master	CU	2
3	Literatura Centroamericana	1999	Master	CU	2
4	Demografía Social	1999	Master	CU	2
5	Ciencias Políticas y Gestión Estatal	2002	Master	CU	2
6	Diseño, Gestión y Evaluación Curricular	2003	Especialista	CU, CRULA	1
7	Derechos Humanos y Desarrollo	2005	Master	CU	2
8	Desarrollo Humano Local y Cooperación Internacional	2007	Especialista	CU	1
9	Gestión Social y Urbana	2007	Master	CU	2
SUB-TOTAL FACULTAD DE CIENCIAS ECONÓMICAS					
1	Postgrado Centroamericano en Economía y Planificación del Desarrollo	1978	Master	CU	2
2	Administración de Empresas	1983	Master	CU, UNAH V.S., CRULA, CRUC	2
3	Gestión de Empresas Cooperativas	2000	Master	CU	2
4	Formulación, Gestión y Evaluación de Proyectos	2002	Master	CU	2
SUB-TOTAL FACULTAD DE CIENCIAS JURÍDICAS					
1	Derecho Mercantil	1996	Master	CU	2
2	Derecho Penal y Procesal y Penal	2000	Especialista	CU	1

CUADRO No. 1.5
 OFERTA EDUCATIVA FACULTAD, AÑO DE CREACIÓN, GRADO ACADÉMICO, CENTRO Y DURACIÓN
 SEGÚN CARRERA. UNAH 2010

No.	FACULTAD / CARRERA	CREACIÓN	GRADO	CENTRO	DURACIÓN AÑOS
SUB-TOTAL FACULTAD DE CIENCIAS MÉDICAS					
1	Ginecología y Obstetricia	1975	Especialista	CU, UNAH V.S.	3
2	Pediatría	1975	Especialista	CU, UNAH V.S.	3
3	Medicina Interna	1978	Especialista	CU	3
4	Cirugía General	1978	Especialista	CU	3
5	Ortopedia y Traumatología	1982	Especialista	CU	3
6	Anatomía Patológica	1983	Especialista	CU	4
7	Dermatología	1984	Especialista	CU	3
8	Oftalmología	1991	Especialista	CU	3
9	Salud Pública	1991	Master	CU	3
10	Neurocirugía	1993	Especialista	CU	5
11	Salud Materno Perinatal	1995	Especialista	CU	1
12	Atención Integral al Niño y Adolescente	1995	Especialista	CU	1
13	Salud Familiar	1995	Especialista	CU	1
14	Cirugía Plástica y Reconstructiva	1995	Especialista	CU	3
15	Psiquiatría	1995	Especialista	CU	3
16	Anestesiología	1998	Especialista	CU	4
17	Neurología	1998	Especialista	CU	4
18	Otorrinolaringología	2000	Especialista	CU	4
19	Actividad Física para la Salud	2002	Master	CU	2
20	Oncología Quirúrgica	2003	Especialista	CU	3
21	Medicina del Trabajo	2003	Master	UNAH V.S.	2
22	Enfermería Perioperatoria	2003	Especialista	CU	1
23	Medicina de Rehabilitación	2005	Especialista	CU, UNAH V.S.	3
24	Cuidados Intensivos Pediátricos	2007	Sub-especial	CU	2
25	Rehabilitación Bucal en Prótesis	2007	Especialista	CU	2
SUB-TOTAL FACULTAD DE INGENIERIA					
1	Gestión del Riesgo y Manejo de Desastres	2003	Master	CU	2
2	Ingeniería Estructural	2007	Especialista	CU	1
3	Física	2007	Master	CU	2
SUB-TOTAL FACULTAD DE CIENCIAS ESPACIALES					
1	Regional Centroamericana en Astronomía y Astrofísica	1996	Master	CU	2
2	Ordenamiento y Gestión del Territorio	2005	Master	CU	2

CUADRO No. 1.5
OFERTA EDUCATIVA FACULTAD, AÑO DE CREACIÓN, GRADO ACADÉMICO, CENTRO Y DURACIÓN
SEGÚN CARRERA. UNAH 2010

No.	FACULTAD / CARRERA	CREACIÓN	GRADO	CENTRO	DURACIÓN AÑOS
	SUB-TOTAL CONVENIOS				
1	Ingeniería de la Construcción y Gerencia de Proyectos	1986	Master	CU	2
2	Administración de Empresas Internacionales	1999	Master	CU	2
3	Docencia Superior	1999	Master	CU	2
4	Comunicación y Tecnologías Educativas	2000	Master	CU	2
5	Forestería Comunitaria	2002	Master	CRULA	2
6	Marketing con énfasis en Negocios Internacionales	2003	Master	CU	2
7	Educación en Ciencias	2003	Master	CU	2
8	Educación Superior	2003	Master	CU, UNAH V.S., CRULA,	2
9	Epidemiología	2003	Master	CU	2
10	Planeación y Desarrollo	2003	Master	CRUOC	2
11	Planificación y Desarrollo Turístico	2004	Master	CU, CRULA	2

(1) Técnico Universitario en el Estadio de Grado Asociado

Fuente: Dirección Académica de Formación Tecnológica, Dirección del Sistema de Estudios de Postgrado y Área de Estadísticas y Sistemas de Información Institucional SEDI

CUADRO No. 2.1
MATRÍCULA POR MODALIDAD Y NIVEL SEGÚN ÁREA Y CARRERA. UNAH 2010

UNIDAD / CARRERA	TOTAL	PRESENCIAL	A DISTANCIA	NIVEL POSTGRADO
TOTAL UNAH	70,303	62,619	6,308	1,376
AGROPECUARIA - FORESTAL	3,938	2,906	1,032	
Administración de Empresas Agropecuarias	1,032		1,032	
Ciencias Acuícolas	13	13		
Economía Agrícola	172	172		
Ecoturismo	203	203		
Ingeniería Agroindustrial	1,785	1,785		
Ingeniería Agronómica	306	306		
Ingeniería en Ciencias Acuícolas y Recursos Marino Costero	143	143		
Ingeniería Forestal	77	77		
Procesamiento de Carnes	1	1		
Procesamiento de Lácteos	3	3		
Producción Agrícola	88	88		
Producción Pecuaria	5	5		
Tecnología de Alimentos	110	110		
BIOLÓGICA Y DE LA SALUD	18,548	18,043		505
Actividad Física Para la Salud	16			16
Anatomía Patológica	7			7
Anestesiología	27			27
Atención Integral al Niño y Adolescente	23			23
Biología	506	506		
Cirugía General	35			35
Cirugía Plástica y Reconstructiva	3			3
Cuidados Intensivos y Pediátricos	8			8
Dermatología	8			8
Enfermería	2,641	2,641		
Enfermería Perioperatoria	21			21
Gineco-Obstetricia	49			49
Medicina y Cirugía	6,886	6,886		
Medicina de Rehabilitación	13			13
Medicina Interna	32			32
Microbiología	1,155	1,155		
Neurocirugía	9			9
Neurología	8			8
Odontología	2,954	2,954		
Oftalmología	5			5
Oncología Quirúrgica	9			9
Ortopedia y Traumatología	22			22
Otorrinolaringología	11			11
Pediatría	71			71
Psiquiatría	12			12
Salud Pública	116			116
Química	246	246		
Química y Farmacia	3,132	3,132		
Terapia Funcional	100	100		
Radiotecnología	423	423		

CUADRO No. 2.1
MATRÍCULA POR MODALIDAD Y NIVEL SEGÚN ÁREA Y CARRERA. UNAH 2010

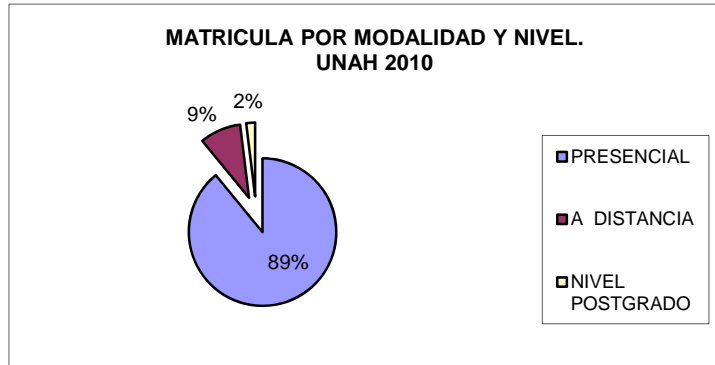
UNIDAD / CARRERA	TOTAL	PRESENCIAL	A DISTANCIA	NIVEL POSTGRADO
CIENCIAS SOCIALES	18,943	13,160	5,276	507
Arte	2	2		
Ciencia Política y Gestión Estatal	17			17
Ciencias Sociales con Énfasis en Gestión del Desarrollo	15			15
Demografía Social	15			15
Derecho	3,038	3,038		
Derecho Mercantil	30			30
Derechos Humanos y Desarrollo	28			28
Desarrollo Municipal	102	102		
Diseño, Gestión y Evaluación Curricular	239			239
Docencia Superior	43			43
Educación Física	253	253		
Educación para el Trabajo	14		14	
Educación para la Gestión y Desarrollo Local	1	1		
Educación Social	69		69	
Educación Superior	25			25
Educación Básica para la Enseñanza del Español	31	31		
Filosofía	63	63		
Forestería Comunitaria	15			15
Gestión Social y Urbana	35			35
Historia	144	144		
Lenguaje de Señas	1	1		
Lenguas Extranjeras	1,345	1,345		
Letras	207	207		
Literatura Centroamericana	15			15
Música	107	107		
Pedagogía	7,778	2,585	5,193	
Periodismo	1,731	1,731		
Psicología	2,655	2,655		
Sociología	177	177		
Trabajo Social	718	718		
Trabajo Social con énfasis en Gestión del Desarrollo	30			30

CUADRO No. 2.1
MATRÍCULA POR MODALIDAD Y NIVEL SEGÚN ÁREA Y CARRERA. UNAH 2010

UNIDAD / CARRERA	TOTAL	PRESENCIAL	A DISTANCIA	NIVEL POSTGRADO
ECÓNOMO - ADMINISTRATIVA	19,467	19,184		283
Administración Aduanera	575	575		
Administración de Banca y Finanzas	1,009	1,009		
Administración de Empresas	5,592	5,592		
Administración de Empresas (en el Comando Mayor)	39			39
Administración de Empresas con orientación en Finanzas,	124			124
Mercadotecnia ó Recursos Humanos				
Administración Pública	221	221		
Alimentos y Bebidas	71	71		
Auditoría	1	1		
Comercio Internacional	1,010	1,010		
Comercio Internacional con Orientación en Agroindustria	998	998		
Contaduría Pública y Finanzas	4,179	4,179		
Economía	708	708		
Economía y Planificación del Desarrollo	13			13
Formulación, Gestión y Evaluación de Proyectos	41			41
Informática Administrativa	3,018	3,018		
Marketing con Énfasis en Negocios Internacionales	45			45
Mercadotecnia	1,588	1,588		
Microfinanzas	214	214		
Planeación y Desarrollo	21			21
FÍSICO - MATEMÁTICA	9,407	9,326		81
Arquitectura	1,089	1,089		
Física	130	114		16
Gestión del Riesgo y Manejo de Desastres Naturales	16			16
Ingeniería Civil	2,225	2,225		
Ingeniería Eléctrica Industrial	1,397	1,397		
Ingeniería en Sistemas	1,042	1,042		
Ingeniería Industrial	1,709	1,709		
Ingeniería Mecánica Industrial	759	759		
Ingeniería Química Industrial	407	407		
Ingeniería de la Construcción y Gerencia de Proyectos	8			8
Matemática	577	577		
Metalurgia	7	7		
Ordenamiento y Gestión del Territorio	35			35
Regional Centroamericano en Astronomía y Astrofísica	6			6

Fuente: Dirección del Sistema Estudiantil de Ingresos, Permanencia y Promoción, Dirección del Sistema de Estudios de Postgrados y Área de Estadísticas y Sistemas de Información Institucional SEDI

GRÁFICO No. 2



CUADRO No. 2.2
MATRÍCULA POR MODALIDAD Y NIVEL SEGÚN UNIDAD Y CARRERA. UNAH 2010

UNIDAD / CARRERA	TOTAL	PRESENCIAL	A DISTANCIA	NIVEL POSTGRADO
TOTAL UNAH	70,303	62,619	6,308	1,376
SUB-TOTAL FACULTAD DE HUMANIDADES Y ARTES	10,876	5,683	5,193	
Arquitectura	1,089	1,089		
Arte	2	2		
Educación Básica para la Enseñanza del Español	31	31		
Educación Física	253	253		
Filosofía	63	63		
Lenguaje de Señas	1	1		
Lenguas Extranjeras	1,345	1,345		
Letras	207	207		
Música	107	107		
Pedagogía	7,778	2,585	5,193	
SUB-TOTAL FACULTAD DE CIENCIAS SOCIALES	5,611	5,528	83	
Desarrollo Municipal	102	102		
Educación para el Trabajo	14		14	
Educación para la Gestión y Desarrollo Local	1	1		
Educación Social	69		69	
Historia	144	144		
Periodismo	1,731	1,731		
Psicología	2,655	2,655		
Sociología	177	177		
Trabajo Social	718	718		
SUB-TOTAL FACULTAD DE CIENCIAS	2,359	2,359		
Biología	506	506		
Física	114	114		
Matemática	577	577		
Metalurgia	7	7		
Microbiología	1,155	1,155		
SUB-TOTAL C. AGRONÓMICA	3,938	2,906	1,032	
Administración de Empresas Agropecuarias	1,032		1,032	
Ciencias Acuícolas	13	13		
Economía Agrícola	172	172		
Ecoturismo	203	203		
Ingeniería Agroindustrial	1,785	1,785		
Ingeniería Agronómica	306	306		
Ingeniería en Ciencias Acuícolas y Recursos Marino Costero	143	143		
Ingeniería Forestal	77	77		
Procesamiento de Carnes	1	1		
Procesamiento de Lácteos	3	3		
Producción Agrícola	88	88		
Producción Pecuaria	5	5		
Tecnología de Alimentos	110	110		

CUADRO No. 2.2
MATRÍCULA POR MODALIDAD Y NIVEL SEGÚN UNIDAD Y CARRERA. UNAH 2010

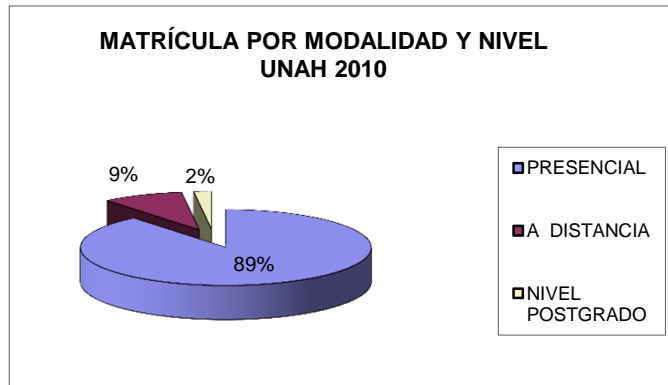
UNIDAD / CARRERA	TOTAL	PRESENCIAL	A DISTANCIA	NIVEL POSTGRADO
SUB-TOTAL C. ECONÓMICAS	19,184	19,184		
Administración Aduanera	575	575		
Administración de Banca y Finanzas	1009	1009		
Administración de Empresas	5592	5,592		
Administración Pública	221	221		
Alimentos y Bebidas	71	71		
Auditoría	1	1		
Comercio Internacional	1,010	1,010		
Comercio Internacional con Orientación en Agroindustria	998	998		
Contaduría Pública y Finanzas	4,179	4,179		
Economía	708	708		
Informática Administrativa	3,018	3,018		
Mercadotecnia	1,588	1588		
Microfinanzas	214	214		
SUB-TOTAL C. JURÍDICAS	3,038	3,038		
Derecho	3,038	3,038		
SUB- TOTAL C. MÉDICAS	10,050	10,050		
Enfermería	2,641	2,641		
Medicina	6,886	6,886		
Radiotecnologías	423	423		
Terapia Funcional	100	100		
SUB- TOTAL C. QUÍMICAS Y FARMACIA	3,378	3,378		
Química	246	246		
Química Y Farmacia	3,132	3,132		
SUB-TOTAL INGENIERÍA	7,539	7,539		
Ingeniería Civil	2,225	2,225		
Ingeniería Eléctrica Industrial	1,397	1,397		
Ingeniería en Sistemas	1,042	1042		
Ingeniería Industrial	1,709	1,709		
Ingeniería Mecánica Industrial	759	759		
Ingeniería Química Industrial	407	407		
SUB-TOTAL ODONTOLOGÍA	2,954	2,954		
Odontología	2,954	2,954		

CUADRO No. 2.2
MATRÍCULA POR MODALIDAD Y NIVEL SEGÚN UNIDAD Y CARRERA. UNAH 2010

UNIDAD / CARRERA	TOTAL	PRESENCIAL	A DISTANCIA	NIVEL POSTGRADO
DIRECCIÓN DE POSTGRADOS	1,376			1,376
Actividad Física para la Salud	16			16
Administración de Empresas (en el Comando Mayor)	39			39
Administración de Empresas con orientación en Finanzas, Mercadotecnia ó Recursos Humanos	124			124
Anatomía Patológica	7			7
Anestesiología	27			27
Atención Integral al Niño y Adolescente	23			23
Ciencias Política y Gestión Estatal	17			17
Ciencias Sociales con Énfasis en Gestión del Desarrollo	15			15
Cirugía General	35			35
Cirugía Plástica y Reconstructiva	3			3
Cuidados Intensivos Pediátricos	8			8
Demografía Social	15			15
Derechos Humanos y Desarrollo	28			28
Derecho Mercantil	30			30
Dermatología	8			8
Diseño Gestión y Evaluación Curricular	239			239
Docencia Superior	43			43
Economía y Planificación del Desarrollo	13			13
Educación Superior	25			25
Enfermería Perioperatoria	21			21
Física	16			16
Forestería Comunitaria	15			15
Formulación, Gestión y Evaluación de Proyectos	41			41
Gestión del Riesgo y Manejo de Desastres	16			16
Gestión Social y Urbana	35			35
Gineco-Obstetricia	49			49
Ingeniería de la Construcción y Gerencia de Proyectos	8			8
Literatura Centroamericana	15			15
Marketing con Énfasis en Negocios Internacionales	45			45
Medicina de Rehabilitación	13			13
Medicina Interna	32			32
Neurocirugía	9			9
Neurología	8			8
Oftalmología	5			5
Oncología Quirúrgica	9			9
Ordenamiento y Gestión del Territorio	35			35
Ortopedia y Traumatología	22			22
Otorrinolaringología	11			11
Pediatría	71			71
Planeación y Desarrollo	21			21
Psiquiatría	12			12
Regional Centroamericano en Astronomía y Astrofísica	6			6
Salud Pública	116			116
Trabajo Social con énfasis en Gestión del Desarrollo	30			30

Fuente: Dirección del Sistema Estudiantil de Ingresos, Permanencia y Promoción, Dirección del Sistema de Estudios de Postgrado y Área de Estadísticas y Sistemas de Información Institucional SEDI.

GRÁFICO No. 3



CUADRO No. 2.3
MATRÍCULA POR MODALIDAD Y NIVEL, SEGÚN GRADO ACADEMICO, ÁREA Y CARRERA. UNAH 2010

ÁREA	TOTAL	GRADO ASOCIADO	LICENCIATURA	SUB-ESPECIALIDAD	ESPECIALIDAD	MAESTRIA	DOCTORADO
TOTAL UNAH	70,303	1,254	67,673	8	604	749	15
AGROPECUARIA - FORESTAL	3,938	220	3718				
Administración de Empresas Agropecuarias	1,032		1,032				
Ciencias Acuícolas	13	13					
Economía Agrícola	172		172				
Ecoturismo	203		203				
Ingeniería Agroindustrial	1,785		1,785				
Ingeniería Agronómica	306		306				
Ingeniería en Ciencias Acuícolas y Recursos Marino Costero	143		143				
Ingeniería Forestal	77		77				
Procesamiento de Carnes	1	1					
Procesamiento de Lácteos	3	3					
Producción Agrícola	88	88					
Producción Pecuaria	5	5					
Tecnología de Alimentos	110	110					
BIOLÓGICA Y DE LA SALUD	18,548	523	17,520	8	365	132	
Actividad Física Para la Salud	16					16	
Anatomía Patológica	7				7		
Anestesiología	27				27		
Atención Integral al Niño y Adolescente	23				23		
Biología	506		506				
Cirugía General	35				35		
Cirugía Plástica y Reconstructiva	3				3		
Cuidados Intensivos y Pediátricos	8			8			
Dermatología	8				8		
Enfermería	2,641		2,641				
Enfermería Perioperatoria	21				21		
Ginecología y obstetricia	49				49		
Medicina de Rehabilitación	13				13		
Medicina Interna	32				32		
Medicina y Cirugía	6,886		6,886				
Microbiología	1,155		1,155				
Neurocirugía	9				9		
Neurología	8				8		
Odontología	2,954		2,954				
Oftalmología	5				5		
Oncología Quirúrgica	9				9		

CUADRO No. 2.3
MATRÍCULA POR MODALIDAD Y NIVEL, SEGÚN GRADO ACADEMICO, ÁREA Y CARRERA. UNAH 2010

Á R E A	TOTAL	GRADO ASOCIADO	LICENCIATURA	SUB-ESPECIALIDAD	ESPECIALIDAD	MAESTRIA	DOCTORADO
Ortopedia y Traumatología	22				22		
Otorrinolaringología	11				11		
Pediatría	71				71		
Psiquiatría	12				12		
Química	246		246				
Química y Farmacia	3,132		3,132				
Radiotecnología	423	423					
Salud Pública	116					116	
Terapia Funcional	100	100					
CIENCIAS SOCIALES	18,943	218	18,218		239	253	15
Arte	2		2				
Ciencias Políticas y Gestión Estatal	17					17	
Ciencias Sociales con Énfasis en Gestión del Desarrollo	15						15
Demografía Social	15					15	
Derecho	3,038		3,038				
Derecho Mercantil	30					30	
Derechos Humanos y Desarrollo	28					28	
Desarrollo Municipal	102	102					
Diseño, Gestión y Evaluación Curricular	239				239		
Docencia Superior	43					43	
Educación Básica para la Enseñanza del Español	31	31					
Educación Física	253		253				
Educación para el Trabajo	14	14					
Educación para la Gestión y Desarrollo Local	1	1					
Educación Social	69	69					
Educación Superior	25					25	
Filosofía	63		63				
Forestería Comunitaria	15					15	
Gestión Social y Urbana	35					35	
Historia	144		144				
Lenguaje de Señas	1	1					
Lenguas Extranjeras	1,345		1,345				
Letras	207		207				
Literatura Centroamericana	15					15	
Música	107		107				
Pedagogía	7,778		7,778				
Periodismo	1,731		1,731				
Psicología	2,655		2,655				
Sociología	177		177				
Trabajo Social	718		718				
Trabajo Social con énfasis en Gestión del Desarrollo	30					30	

CUADRO No. 2.3
MATRÍCULA POR MODALIDAD Y NIVEL, SEGÚN GRADO ACADÉMICO, ÁREA Y CARRERA. UNAH 2010

ÁREA	TOTAL	GRADO ASOCIADO	LICENCIATURA	SUB-ESPECIALIDAD	ESPECIALIDAD	MAESTRIA	DOCTORADO
ECÓNOMO - ADMINISTRATIVA	19,467	286	18,898			283	
Alimentos y Bebidas	71	71					
Administración Aduanera	575		575				
Administración de Banca y Finanzas	1,009		1,009				
Administración de Empresas	5,592		5,592				
Administración de Empresas (En el Comando de Estado Mayor)	39					39	
Administración de Empresas con orientación en Finanzas, Mercadotecnia ó Recursos Humanos	124					124	
Administración Pública	221		221				
Auditoría	1	1					
Comercio Internacional	1,010		1,010				
Comercio Internacional con Orientación en Agroindustria	998		998				
Contaduría Pública y Finanzas	4,179		4,179				
Economía	708		708				
Economía y Planificación del Desarrollo	13					13	
Formulación, Gestión y Evaluación de Proyectos	41					41	
Informática Administrativa	3,018		3,018				
Marketing con Énfasis en Negocios Internacionales	45					45	
Mercadotecnia	1,588		1,588				
Microfinanzas	214	214					
Planeación y Desarrollo	21					21	
FÍSICO - MATEMÁTICA	9,407	7	9,319			81	
Arquitectura	1,089		1,089				
Física	130		114			16	
Gestión del Riesgo y Manejo de Desastres Naturales	16					16	
Ingeniería Civil	2,225		2,225				
Ingeniería Eléctrica Industrial	1,397		1,397				
Ingeniería en Sistemas	1,042		1,042				
Ingeniería Industrial	1,709		1,709				
Ingeniería Mecánica Industrial	759		759				
Ingeniería Química Industrial	407		407				
Ingeniería de la Construcción y Gerencia de Proyectos	8					8	
Matemática	577		577				
Metalurgia	7	7					
Ordenamiento y Gestión Territorial	35					35	
Regional Centroamericana en Astronomía y Astrofísica	6					6	

Fuente: Dirección del Sistema Estudiantil de Ingresos, Permanencia y Promoción, Dirección del Sistema de Estudios de Postgrado y Área de Estadísticas y Sistemas de Información Institucional SEDI.

CUADRO No. 2.4
MATRÍCULA POR CENTRO, MODALIDAD PRESENCIAL, SEGÚN UNIDAD Y CARRERA. UNAH 2010

UNIDAD / CARRERA	TOTAL	%	CU	UNAH V. SULA	CRULA	CRUOC	CRUC	CRULP	CRUNO	CRUVA	UNAH TEC. DANLÍ
TOTAL UNAH	62,619	100	41,455	11,829	1,873	985	2,317	2,004	1,108	274	774
			66.2	18.9	3.0	1.6	3.7	3.2	1.8	0.4	1.2
SUB - TOTAL FACULTAD DE HUMANIDADES Y ARTES	5,683	9.08	4,222	1103	22	37	98	53	44	48	56
Arquitectura	1,089	1.74	1,004	34	9	7	20	5	4	4	2
Arte	2	0.00	2								
Educación Básica para la Enseñanza del Español	31	0.05	30						1		
Educación Física	253	0.40	221	10	1	5	8	3		2	3
Filosofía	63	0.10	43	9	1		4	4	2		
Lenguaje de Señas	1	0.00	1								
Lenguas Extranjeras	1,345	2.15	1,203	48	3	4	35	13	15	9	15
Letras	207	0.33	124	63	2	2	10	1		2	3
Música	107	0.17	85	12						7	3
Pedagogía	2,585	4.13	1,509	927	6	19	21	27	22	24	30
SUB - TOTAL FACULTAD DE CIENCIAS SOCIALES	5,528	8.83	4,208	944	30	29	181	53	44	17	22
Desarrollo Municipal	102	0.16	101	1							
Educación para la Gestión y Desarrollo Local	1	0.00				1					
Historia	144	0.23	116	10	2	2	10	1			3
Periodismo	1,731	2.76	1,226	325	9	3	109	24	27	3	5
Psicología	2,655	4.24	1,986	528	15	21	49	16	14	14	12
Sociología	177	0.28	73	80	4	1	10	8	1		
Trabajo Social	718	1.15	706			1	3	4	2		2
SUB - TOTAL FACULTAD DE CIENCIAS	2,359	3.77	1,820	245	27	44	86	75	23	16	23
Biología	506	0.81	422	16	7	4	23	24	3	3	4
Física	114	0.18	87	11	2	3	2	5	2		2
Matemática	577	0.92	319	149	10	12	37	17	11	9	13
Metalurgia	7	0.01	5	1				1			
Microbiología	1,155	1.84	987	68	8	25	24	28	7	4	4
SUB - TOTAL C. AGRONÓMICAS	2,906	4.64	136	60	592	200	649	910	205	60	94
Ciencias Acuícolas	13	0.02	1	1		1		10			
Economía Agrícola	172	0.27	7	1	136	1	5	12	3	5	2
Ecoturismo	203	0.32	49	9	126		8	5	2	3	1
Ingeniería Agroindustrial	1,785	2.85	52	35	4	187	448	734	195	43	87
Ingeniería Agronómica	306	0.49	13	7	270	2	7	3		3	1
Ingeniería en Ciencias Acuícolas y Recursos Marino Costero	143	0.23		3			1	139			
Ingeniería Forestal	77	0.12	13	1	55		3		1	3	1
Procesamiento de Carnes	1	0.00							1		
Procesamiento de Lácteos	3	0.00							1	2	
Producción Agrícola	88	0.14		3		9	69	5	1		1
Producción Pecuaria	5	0.01						2	1	1	1
Tecnología de Alimentos	110	0.18	1		1		108				

CUADRO No. 2.4
MATRÍCULA POR CENTRO, MODALIDAD PRESENCIAL, SEGÚN UNIDAD Y CARRERA. UNAH 2010

UNIDAD / CARRERA	TOTAL	%	CU	UNAH V. SULA	CRULA	CRUOC	CRUC	CRULP	CRUNO	CRUVA	UNAH TEC. DANLÍ
SUB - TOTAL C. ECONÓMICAS	19,184	30.64	11,892	3,662	553	463	851	712	659	60	332
Administración Aduanera	575	0.92	489	52	3	1	10	10	4		6
Administración de Banca y Finanzas	1,009	1.61	919	35	9	5	23	5	4	3	6
Administración de Empresas	5,592	8.93	2,417	1,433	428	316	473	16	497	6	6
Administración Pública	221	0.35	165	27	4	4	8	2	11		
Alimentos y Bebidas	71	0.11	57	1	7		6				
Auditoría	1	0.00	1								
Comercio Internacional	1,010	1.61	778	47	15	24	40	47	48	4	7
Comercio Internacional con Orientación en Agroindustria	998	1.59	23	6	1	79	235	591	63		
Contaduría Pública y Finanzas	4,179	6.67	3,016	1,098	18	11	9	13	6	2	6
Economía	708	1.13	574	101	8	3	9	6	3	2	2
Informática Administrativa	3,018	4.82	1,903	764	6	6	19	16	12	7	285
Mercadotecnia	1,588	2.54	1,400	98	21	14	19	6	11	6	13
Microfinanzas	214	0.34	150		33					30	1
SUB - TOTAL C. JURÍDICAS	3,038	4.85	2,322	660	4	10	21	7	6	7	1
Derecho	3,038	4.85	2,322	660	4	10	21	7	6	7	1
SUB - TOTAL C. MÉDICAS	10,050	16.05	7,358	1,493	536	86	197	86	67	16	211
Enfermería	2,641	4.22	1,230	430	417	62	169	67	58	7	201
Medicina y Cirugía	6,886	11.00	5,635	1,053	114	22	24	15	8	7	8
Radiotecnología	423	0.68	398	8	5	2	4	4	1	1	
Terapia Funcional	100	0.16	95	2						1	2
SUB - TOTAL C. QUÍMICAS Y FARMACIA	3,378	5.39	2,664	449	43	38	75	56	21	15	17
Química	246	0.39	34	192	3	3	7	5	2		
Química y Farmacia	3,132	5.00	2,630	257	40	35	68	51	19	15	17
SUB - TOTAL INGENIERÍA	7,539	12.04	4,932	2,264	34	60	130	40	31	31	17
Ingeniería Civil	2,225	3.55	1,378	734	10	18	37	11	16	14	7
Ingeniería Eléctrica Industrial	1,397	2.23	917	410	11	13	25	5	9	6	1
Ingeniería en Sistemas	1,042	1.66	963	27	3	6	27	9	1	5	1
Ingeniería Industrial	1,709	2.73	887	761	7	8	22	9	3	4	8
Ingeniería Mecánica Industrial	759	1.21	411	322	1	8	8	5	2	2	
Ingeniería Química Industrial	407	0.65	376	10	2	7	11	1			
SUB - TOTAL ODONTOLOGÍA	2,954	4.72	1,901	949	32	18	29	12	8	4	1
Odontología	2,954	4.72	1,901	949	32	18	29	12	8	4	1

(1) Preliminar

Fuente: Dirección del Sistema Estudiantil de Ingresos, Permanencia y Promoción y Área de Estadísticas y Sistemas de Información Institucional SEDI

CUADRO No. 2.5
MATRÍCULA POR TIPO DE INGRESO, SEGÚN CENTRO, UNIDAD Y CARRERA, MODALIDAD PRESENCIAL. UNAH 2010

CENTRO / UNIDAD / CARRERA	TOTAL	PRIMER INGRESO	%	REINGRESO	%
TOTAL UNAH	62,619	8,975	14.33	53,644	85.67
SUB - TOTAL CU	41,455	5,364	12.94	36,091	87.06
SUB - TOTAL FACULTAD DE HUMANIDADES Y ARTES	4,222	611	14.47	3,611	85.53
Arquitectura	1,004	164	16.33	840	83.67
Arte	2			2	100.00
Educación Básica para la Enseñanza del Español	30	5	16.67	25	83.33
Educación Física	221	38	17.19	183	82.81
Filosofía	43	10	23.26	33	76.74
Lenguaje de Señas	1	1	100.00		
Lenguas Extranjeras	1,203	191	15.88	1,012	84.12
Letras	124	25	20.16	99	79.84
Música	85	28	32.94	57	67.06
Pedagogía	1,509	149	9.87	1,360	90.13
SUB - TOTAL FACULTAD DE CIENCIAS SOCIALES	4,208	615	14.62	3,593	85.38
Desarrollo Municipal	101	2	1.98	99	98.02
Historia	116	32	27.59	84	72.41
Periodismo	1,226	161	13.13	1,065	86.87
Psicología	1,986	349	17.57	1,637	82.43
Sociología	73	8	10.96	65	89.04
Trabajo Social	706	63	8.92	643	91.08
SUB - TOTAL FACULTAD DE CIENCIAS	1,820	471	25.88	1,349	74.12
Biología	422	88	20.85	334	79.15
Física	87	29	33.33	58	66.67
Matemática	319	125	39.18	194	60.82
Metalurgia	5	5	100.00		
Microbiología	987	224	22.70	763	77.30
SUB - TOTAL CIENCIAS AGRONÓMICAS	136	77	56.62	59	43.38
Ciencias Acuícolas	1	1	100.00		
Economía Agrícola	7	2	28.57	5	71.43
Ecoturismo	49	34	69.39	15	30.61
Ingeniería Agroindustrial	52	24	46.15	28	53.85
Ingeniería Agronómica	13	9	69.23	4	30.77
Ingeniería Forestal	13	7	53.85	6	46.15
Tecnología de Alimentos	1		0.00	1	100.00
SUB - TOTAL FACULTAD CIENCIAS ECONÓMICAS	11,892	1,551	13.04	10,341	86.96
Administración Aduanera	489	119	24.34	370	75.66
Administración de Banca y Finanzas	919	134	14.58	785	85.42
Administración de Empresas	2,417	101	4.18	2,316	95.82
Administración Pública	165	33	20.00	132	80.00
Alimentos y Bebidas	57	13	22.81	44	77.19
Auditoría	1		0.00	1	100.00
Comercio Internacional	778	96	12.34	682	87.66
Comercio Internacional con orientación en Agroindustria	23	14	60.87	9	39.13
Contaduría Pública y Finanzas	3,016	334	11.07	2,682	88.93
Economía	574	103	17.94	471	82.06
Informática Administrativa	1,903	334	17.55	1,569	82.45
Mercadotecnia	1,400	257	18.36	1,143	81.64
Microfinanzas	150	13	8.67	137	91.33
SUB - TOTAL C. JURÍDICAS	2,322	146	6.29	2,176	93.71
Derecho	2,322	146	6.29	2,176	93.71

CUADRO No. 2.5
MATRÍCULA POR TIPO DE INGRESO, SEGÚN CENTRO, UNIDAD Y CARRERA, MODALIDAD PRESENCIAL. UNAH 2010

CENTRO / UNIDAD / CARRERA	TOTAL	PRIMER INGRESO	%	REINGRESO	%
SUB - TOTAL C. MÉDICAS	7,358	540	7.34	6,818	92.66
Enfermería	1,230	194	15.77	1,036	84.23
Medicina	5,635	265	4.70	5,370	95.30
Radiotecnología	398	52	13.07	346	86.93
Terapia Funcional	95	29	30.53	66	69.47
SUB - TOTAL C. QUÍMICAS Y FARMACIA	2,664	563	21.13	2,101	78.87
Química	34	19	55.88	15	44.12
Química y Farmacia	2,630	544	20.68	2,086	79.32
SUB - TOTAL INGENIERÍA	4,932	569	11.54	4,363	88.46
Ingeniería Civil	1,378	163	11.83	1,215	88.17
Ingeniería Eléctrica Industrial	917	84	9.16	833	90.84
Ingeniería en Sistemas	963	185	19.21	778	80.79
Ingeniería Industrial	887	42	4.74	845	95.26
Ingeniería Mecánica Industrial	411	47	11.44	364	88.56
Ingeniería Química Industrial	376	48	12.77	328	87.23
SUB - TOTAL ODONTOLOGÍA	1,901	221	11.63	1,680	88.37
Odontología	1,901	221	11.63	1,680	88.37
SUB - TOTAL UNAH VALLE DE SULA	11,829	1,773	14.99	10,056	85.01
SUB - TOTAL FACULTAD DE HUMANIDADES Y ARTES	1,103	202	18.31	901	81.69
Arquitectura	34	19	55.88	15	44.12
Educación Física	10	4	40.00	6	60.00
Filosofía	9	6	66.67	3	33.33
Lenguas Extranjeras	48	28	58.33	20	41.67
Letras	63	12	19.05	51	80.95
Música	12	7	58.33	5	41.67
Pedagogía	927	126	13.59	801	86.41
SUB - TOTAL FACULTAD DE CIENCIAS SOCIALES	944	235	24.89	709	75.11
Desarrollo Municipal	1	1	100.00	1	100.00
Historia	10	6	60.00	4	40.00
Periodismo	325	50	15.38	275	84.62
Psicología	528	165	31.25	363	68.75
Sociología	80	14	17.50	66	82.50
SUB - TOTAL FACULTAD DE CIENCIAS	245	111	45.31	134	54.69
Biología	16	9	56.25	7	43.75
Física	11	4	36.36	7	63.64
Matemática	149	55	36.91	94	63.09
Metalurgia	1	1	100.00	1	100.00
Microbiología	68	42	61.76	26	38.24
SUB - TOTAL C. AGRONÓMICAS	60	30	50.00	30	50.00
Ciencias Acuícolas	1	1	100.00	1	100.00
Economía Agrícola	1	1	100.00	1	100.00
Ecoturismo	9	3	33.33	6	66.67
Ingeniería Agroindustrial	35	18	51.43	17	48.57
Ingeniería Agronómica	7	5	71.43	2	28.57
Ingeniería en Ciencias Acuícolas y Recursos Marino Costero	3	1	33.33	2	66.67
Ingeniería Forestal	1	1	100.00	1	100.00
Producción Agrícola	3	2	66.67	1	33.33

CUADRO No. 2.5
MATRÍCULA POR TIPO DE INGRESO, SEGÚN CENTRO, UNIDAD Y CARRERA, MODALIDAD PRESENCIAL. UNAH 2010

CENTRO / UNIDAD / CARRERA	TOTAL	PRIMER INGRESO	%	REINGRESO	%
SUB - TOTAL C. ECONÓMICAS	3,662	484	13.22	3,178	86.78
Administración Aduanera	52	23	44.23	29	55.77
Administración de Banca y Finanzas	35	21	60.00	14	40.00
Administración de Empresas	1,433	45	3.14	1,388	96.86
Administración Pública	27	13	48.15	14	51.85
Alimentos y Bebidas	1	1	100.00		
Comercio Internacional	47	14	29.79	33	70.21
Comercio Internacional con orientación en Agroindustria	6	3	50.00	3	50.00
Contaduría Pública y Finanzas	1,098	135	12.30	963	87.70
Economía	101	39	38.61	62	61.39
Informática Administrativa	764	152	19.90	612	80.10
Mercadotecnia	98	38	38.78	60	61.22
SUB - TOTAL C. JURÍDICAS	660	46	6.97	614	93.03
Derecho	660	46	6.97	614	93.03
SUB - TOTAL C. MÉDICAS	1,493	167	11.19	1,326	88.81
Enfermería	430	67	15.58	363	84.42
Medicina	1,053	96	9.12	957	90.88
Radiotecnología	8	2	25.00	6	75.00
Terapia Funcional	2	2	100.00		
SUB - TOTAL C. QUÍMICAS Y FARMACIA	449	140	31.18	309	68.82
Química	192	30	15.63	162	84.38
Química y Farmacia	257	110	42.80	147	57.20
SUB - TOTAL INGENIERÍA	2,264	220	9.72	2,044	90.28
Ingeniería Civil	734	56	7.63	678	92.37
Ingeniería Eléctrica Industrial	410	62	15.12	348	84.88
Ingeniería en Sistemas	27	9	33.33	18	66.67
Ingeniería Industrial	761	39	5.12	722	94.88
Ingeniería Mecánica Industrial	322	49	15.22	273	84.78
Ingeniería Química Industrial	10	5	50.00	5	50.00
SUB - TOTAL ODONTOLOGIA	949	138	14.54	811	85.46
Odontología	949	138	14.54	811	85.46
SUB - TOTAL CRULA	1,873	312	16.66	1,561	83.34
SUB - TOTAL FACULTAD DE HUMANIDADES Y ARTES	22	17	77.27	5	22.73
Arquitectura	9	9	100.00		
Educación Física	1	1	100.00		
Filosofía	1	1	100.00		
Lenguas Extranjeras	3	1	33.33	2	66.67
Letras	2	2	100.00		
Pedagogía	6	3	50.00	3	50.00
SUB - TOTAL FACULTAD DE CIENCIAS SOCIALES	30	16	53.33	14	46.67
Historia	2	1	50.00	1	50.00
Periodismo	9	6	66.67	3	33.33
Psicología	15	7	46.67	8	53.33
Sociología	4	2	50.00	2	50.00

CUADRO No. 2.5
MATRÍCULA POR TIPO DE INGRESO, SEGÚN CENTRO, UNIDAD Y CARRERA, MODALIDAD PRESENCIAL. UNAH 2010

CENTRO / UNIDAD / CARRERA	TOTAL	PRIMER INGRESO	%	REINGRESO	%
SUB - TOTAL FACULTAD DE CIENCIAS	27	14	51.85	13	48.15
Biología	7	5	71.43	2	28.57
Física	2	1	50.00	1	50.00
Matemática	10	4	40.00	6	60.00
Microbiología	8	4	50.00	4	50.00
SUB - TOTAL C. AGRONÓMICAS	592	74	12.50	518	87.50
Economía Agrícola	136	17	12.50	119	87.50
Ecoturismo	126	25	19.84	101	80.16
Ingeniería Agroindustrial	4	3	75.00	1	25.00
Ingeniería Agronómica	270	22	8.15	248	91.85
Ingeniería Forestal	55	7	12.73	48	87.27
Tecnología de Alimentos	1			1	100.00
SUB - TOTAL C. ECONÓMICAS	553	82	14.83	471	85.17
Administración Aduanera	3	1	33.33	2	66.67
Administración de Banca y Finanzas	9		0.00	9	100.00
Administración de Empresas	428	12	2.80	416	97.20
Administración Pública	4			4	100.00
Alimentos y Bebidas	7	7	100.00		
Comercio Internacional	15	5	33.33	10	66.67
Comercio Internacional con orientación en Agroindustria	1			1	100.00
Contaduría Pública y Finanzas	18	5	27.78	13	72.22
Economía	8	5	62.50	3	37.50
Informática Administrativa	6	3	50.00	3	50.00
Mercadotecnia	21	11	52.38	10	47.62
Microfinanzas	33	33	100.00		
SUB - TOTAL C. JURÍDICAS	4	3	75.00	1	25.00
Derecho	4	3	75.00	1	25.00
SUB - TOTAL C. MÉDICAS	536	55	10.26	481	89.74
Enfermería	417	47	11.27	370	88.73
Medicina	114	8	7.02	106	92.98
Radiotecnología	5			5	100.00
SUB - TOTAL C. QUÍMICAS Y FARMACIA	43	30	69.77	13	30.23
Química	3	3	100.00		
Química y Farmacia	40	27	67.50	13	32.50
SUB - TOTAL INGENIERÍA	34	9	26.47	25	73.53
Ingeniería Civil	10	2	20.00	8	80.00
Ingeniería Eléctrica Industrial	11	2	18.18	9	81.82
Ingeniería en Sistemas	3	2	66.67	1	33.33
Ingeniería Industrial	7	1	14.29	6	85.71
Ingeniería Mecánica Industrial	1			1	100.00
Ingeniería Química Industrial	2	2	100.00		
SUB - TOTAL ODONTOLOGÍA	32	12	37.50	20	62.50
Odontología	32	12	37.50	20	62.50

CUADRO No. 2.5

MATRÍCULA POR TIPO DE INGRESO, SEGÚN CENTRO, UNIDAD Y CARRERA, MODALIDAD PRESENCIAL. UNAH 2010

CENTRO / UNIDAD / CARRERA	TOTAL	PRIMER INGRESO	%	REINGRESO	%
SUB - TOTAL CRUOC	985	211	21.42	774	78.58
SUB - TOTAL FACULTAD DE HUMANIDADES Y ARTES	37	21	56.76	16	43.24
Arquitectura	7	4	57.14	3	42.86
Educación Física	5	3	60.00	2	40.00
Lenguas Extranjeras	4	2	50.00	2	50.00
Letras	2	2	100.00		
Pedagogía	19	10	52.63	9	47.37
SUB - TOTAL FACULTAD DE CIENCIAS SOCIALES	29	9	31.03	20	68.97
Educación para la Gestión y Desarrollo Local	1	1	100.00		
Historia	2	2	100.00		
Periodismo	3	1	33.33	2	66.67
Psicología	21	5	23.81	16	76.19
Sociología	1			1	100.00
Trabajo Social	1			1	100.00
SUB - TOTAL FACULTAD DE CIENCIAS	44	29	65.91	15	34.09
Biología	4	1	25.00	3	75.00
Física	3	3	100.00		
Matemática	12	7	58.33	5	41.67
Microbiología	25	18	72.00	7	28.00
SUB - TOTAL C. AGRONÓMICAS	200	36	18.00	164	82.00
Ciencias Acuícolas	1	1	100.00		
Economía Agrícola	1	1	100.00		
Ingeniería Agroindustrial	187	27	14.44	160	85.56
Ingeniería Agronómica	2	2	100.00		
Producción Agrícola	9	5	55.56	4	44.44
SUB - TOTAL C. ECONÓMICAS	463	47	10.15	416	89.85
Administración Aduanera	1	1	100.00		
Administración de Banca y Finanzas	5	2	40.00	3	60.00
Administración de Empresas	316	10	3.16	306	96.84
Administración Pública	4	1	25.00	3	75.00
Comercio Internacional	24	11	45.83	13	54.17
Comercio Internacional con orientación en Agroindustria	79	10	12.66	69	87.34
Contaduría Pública y Finanzas	11	2	18.18	9	81.82
Economía	3	2	66.67	1	33.33
Informática Administrativa	6	1	16.67	5	83.33
Mercadotecnia	14	7	50.00	7	50.00
SUB - TOTAL C. JURÍDICAS	10	7	70.00	3	30.00
Derecho	10	7	70.00	3	30.00
SUB - TOTAL C. MÉDICAS	86	14	16.28	72	83.72
Enfermería	62	9	14.52	53	85.48
Medicina	22	4	18.18	18	81.82
Radiotecnología	2	1	50.00	1	50.00
SUB - TOTAL C. QUÍMICAS Y FARMACIA	38	19	50.00	19	50.00
Química	3			3	100.00
Química y Farmacia	35	19	54.29	16	45.71

CUADRO No. 2.5

MATRÍCULA POR TIPO DE INGRESO, SEGÚN CENTRO, UNIDAD Y CARRERA, MODALIDAD PRESENCIAL. UNAH 2010

CENTRO / UNIDAD / CARRERA	TOTAL	PRIMER INGRESO	%	REINGRESO	%
SUB - TOTAL INGENIERÍA	60	19	31.67	41	68.33
Ingeniería Civil	18	6	33.33	12	66.67
Ingeniería Eléctrica Industrial	13	4	30.77	9	69.23
Ingeniería en Sistemas	6	3	50.00	3	50.00
Ingeniería Industrial	8	2	25.00	6	75.00
Ingeniería Mecánica Industrial	8	1	12.50	7	87.50
Ingeniería Química Industrial	7	3	42.86	4	57.14
SUB - TOTAL ODONTOLOGÍA	18	10	55.56	8	44.44
Odontología	18	10	55.56	8	44.44
SUB - TOTAL CRUC	2,317	507	21.88	1,810	78.12
SUB - TOTAL FACULTAD DE HUMANIDADES Y ARTES	98	56	57.14	42	42.86
Arquitectura	20	12	60.00	8	40.00
Educación Física	8	5	62.50	3	37.50
Filosofía	4	3	75.00	1	25.00
Lenguas Extranjeras	35	21	60.00	14	40.00
Letras	10	7	70.00	3	30.00
Pedagogía	21	8	38.10	13	61.90
SUB - TOTAL FACULTAD DE CIENCIAS SOCIALES	181	62	34.25	119	65.75
Historia	10	7	70.00	3	30.00
Periodismo	109	15	13.76	94	86.24
Psicología	49	28	57.14	21	42.86
Sociología	10	9	90.00	1	10.00
Trabajo Social	3	3	100.00		
SUB - TOTAL FACULTAD DE CIENCIAS	86	42	48.84	44	51.16
Biología	23	8	34.78	15	65.22
Física	2	2	100.00		
Matemática	37	18	48.65	19	51.35
Microbiología	24	14	58.33	10	41.67
SUB - TOTAL C. AGRONÓMICAS	649	93	14.33	556	85.67
Economía Agrícola	5	1	20.00	4	80.00
Ecoturismo	8	7	87.50	1	12.50
Ingeniería Agroindustrial	448	63	14.06	385	85.94
Ingeniería Agronómica	7	4	57.14	3	42.86
Ingeniería en Ciencias Acuícolas y Recursos Marino Costero	1	1	100.00		
Ingeniería Forestal	3	3	100.00		
Producción Agrícola	69	5	7.25	64	92.75
Tecnología de Alimentos	108	9	8.33	99	91.67
SUB - TOTAL C. ECONÓMICAS	851	114	13.40	737	86.60
Administración Aduanera	10	7	70.00	3	30.00
Administración de Banca y Finanzas	23	11	47.83	12	52.17
Administración de Empresas	473	24	5.07	449	94.93
Administración Pública	8	5	62.50	3	37.50
Alimentos y Bebidas	6	5	83.33	1	16.67
Comercio Internacional	40	13	32.50	27	67.50
Comercio Internacional con orientación en Agroindustria	235	23	9.79	212	90.21
Contaduría Pública y Finanzas	9			9	100.00
Economía	9	4	44.44	5	55.56
Informática Administrativa	19	11	57.89	8	42.11
Mercadotecnia	19	11	57.89	8	42.11

CUADRO No. 2.5
MATRÍCULA POR TIPO DE INGRESO, SEGÚN CENTRO, UNIDAD Y CARRERA, MODALIDAD PRESENCIAL. UNAH 2010

CENTRO / UNIDAD / CARRERA	TOTAL	PRIMER INGRESO	%	REINGRESO	%
SUB - TOTAL C. JURÍDICAS	21	16	76.19	5	23.81
Derecho	21	16	76.19	5	23.81
SUB - TOTAL C. MÉDICAS	197	40	20.30	157	79.70
Enfermería	169	26	15.38	143	84.62
Medicina	24	12	50.00	12	50.00
Radiotecnología	4	2	50.00	2	50.00
SUB - TOTAL C. QUÍMICAS Y FARMACIA	75	40	53.33	35	46.67
Química	7	3	42.86	4	57.14
Química y Farmacia	68	37	54.41	31	45.59
SUB - TOTAL INGENIERÍA	130	32	24.62	98	75.38
Ingeniería Civil	37	11	29.73	26	70.27
Ingeniería Eléctrica Industrial	25	7	28.00	18	72.00
Ingeniería en Sistemas	27			27	100.00
Ingeniería Industrial	22	8	36.36	14	63.64
Ingeniería Mecánica Industrial	8	2	25.00	6	75.00
Ingeniería Química Industrial	11	4	36.36	7	63.64
SUB - TOTAL ODONTOLOGÍA	29	12	41.38	17	58.62
Odontología	29	12	41.38	17	58.62
SUB - TOTAL CRULP	2,004	339	16.92	1,665	83.08
SUB - TOTAL FACULTAD DE HUMANIDADES Y ARTES	53	28	52.83	25	47.17
Arquitectura	5	2	40.00	3	60.00
Educación Física	3	2	66.67	1	33.33
Filosofía	4	3	75.00	1	25.00
Lenguas Extranjeras	13	7	53.85	6	46.15
Letras	1			1	100.00
Pedagogía	27	14	51.85	13	48.15
SUB - TOTAL FACULTAD DE CIENCIAS SOCIALES	53	24	45.28	29	54.72
Historia	1	1	100.00		
Periodismo	24	9	37.50	15	62.50
Psicología	16	7	43.75	9	56.25
Sociología	8	5	62.50	3	37.50
Trabajo Social	4	2	50.00	2	50.00
SUB - TOTAL FACULTAD DE CIENCIAS	75	40	53.33	35	46.67
Biología	24	13	54.17	11	45.83
Física	5	3	60.00	2	
Matemática	17	8	47.06	9	52.94
Metalurgia	1	1	100.00		
Microbiología	28	15	53.57	13	46.43
SUB - TOTAL C. AGRONÓMICAS	910	74	8.13	836	91.87
Ciencias Acuícolas	10	10	100.00		
Economía Agrícola	12	4	33.33	8	66.67
Ecoturismo	5	1	20.00	4	80.00
Ingeniería Agroindustrial	734	43	5.86	691	94.14
Ingeniería Agronómica	3	2	66.67	1	33.33
Ingeniería en Ciencias Acuícolas y Recursos Marino Costero	139	12	8.63	127	91.37
Producción Agrícola	5	2	40.00	3	60.00
Producción Pecuaria	2			2	100.00

CUADRO No. 2.5

MATRÍCULA POR TIPO DE INGRESO, SEGÚN CENTRO, UNIDAD Y CARRERA, MODALIDAD PRESENCIAL. UNAH 2010

CENTRO / UNIDAD / CARRERA	TOTAL	PRIMER INGRESO	%	REINGRESO	%
SUB - TOTAL C. ECONÓMICAS	712	111	15.59	601	84.41
Administración Aduanera	10	3	30.00	7	70.00
Administración de Banca y Finanzas	5	4	80.00	1	20.00
Administración de Empresas	16	4	25.00	12	75.00
Administración Pública	2			2	100.00
Comercio Internacional	47	26	55.32	21	44.68
Comercio Internacional con orientación en Agroindustria	591	52	8.80	539	91.20
Contaduría Pública y Finanzas	13	6	46.15	7	53.85
Economía	6	1	16.67	5	
Informática Administrativa	16	11	68.75	5	31.25
Mercadotecnia	6	4	66.67	2	33.33
SUB - TOTAL C. JURÍDICAS	7	4	57.14	3	42.86
Derecho	7	4	57.14	3	42.86
SUB - TOTAL C. MÉDICAS	86	13	15.12	73	84.88
Enfermería	67	7	10.45	60	89.55
Medicina	15	5	33.33	10	66.67
Radiotecnología	4	1	25.00	3	75.00
SUB - TOTAL C. QUÍMICAS Y FARMACIA	56	33	58.93	23	41.07
Química	5	1	20.00	4	80.00
Química y Farmacia	51	32	62.75	19	37.25
SUB - TOTAL INGENIERÍA	40	6	15.00	34	85.00
Ingeniería Civil	11	2	18.18	9	81.82
Ingeniería Eléctrica Industrial	5			5	100.00
Ingeniería en Sistemas	9	2	22.22	7	77.78
Ingeniería Industrial	9	1	11.11	8	88.89
Ingeniería Mecánica Industrial	5	1	20.00	4	80.00
Ingeniería Química Industrial	1			1	100.00
SUB - TOTAL ODONTOLOGÍA	12	6	50.00	6	50.00
Odontología	12	6	50.00	6	50.00
SUB - TOTAL CRUNO	1,108	158	14.26	950	85.74
SUB - TOTAL FACULTAD DE HUMANIDADES Y ARTES	44	30	68.18	14	31.82
Arquitectura	4	2	50.00	2	50.00
Educación Básica para la Enseñanza del Español	1			1	100.00
Filosofía	2	1	50.00	1	50.00
Lenguas Extranjeras	15	12	80.00	3	20.00
Pedagogía	22	15	68.18	7	31.82
SUB - TOTAL FACULTAD DE CIENCIAS SOCIALES	44	11	25.00	33	75.00
Periodismo	27	4	14.81	23	85.19
Psicología	14	5	35.71	9	64.29
Sociología	1			1	100.00
Trabajo Social	2	2	100.00		

CUADRO No. 2.5
MATRÍCULA POR TIPO DE INGRESO, SEGÚN CENTRO, UNIDAD Y CARRERA, MODALIDAD PRESENCIAL. UNAH 2010

CENTRO / UNIDAD / CARRERA	TOTAL	PRIMER INGRESO	%	REINGRESO	%
SUB - TOTAL FACULTAD DE CIENCIAS	23	9	39.13	14	60.87
Biología	3			3	100.00
Física	2			2	100.00
Matemática	11	6	54.55	5	45.45
Microbiología	7	3	42.86	4	57.14
SUB - TOTAL C. AGRONÓMICAS	205	10	4.88	195	95.12
Economía Agrícola	3			3	100.00
Ecoturismo	2	1	50.00	1	50.00
Ingeniería Agroindustrial	195	8	4.10	187	95.90
Ingeniería Forestal	1	1	100.00		
Procesamiento de Carnes	1			1	100.00
Procesamiento de Lácteos	1			1	100.00
Producción Agrícola	1			1	100.00
Producción Pecuaria	1			1	100.00
SUB - TOTAL C. ECONÓMICAS	659	51	7.74	608	92.26
Administración Aduanera	4			4	100.00
Administración de Banca y Finanzas	4			4	100.00
Administración de Empresas	497	6	1.21	491	98.79
Administración Pública	11	7	63.64	4	36.36
Comercio Internacional	48	23	47.92	25	52.08
Comercio Internacional con orientación en Agroindustria	63	3	4.76	60	95.24
Contaduría Pública y Finanzas	6	2	33.33	4	66.67
Economía	3	1	33.33	2	66.67
Informática Administrativa	12	3	25.00	9	75.00
Mercadotecnia	11	6	54.55	5	45.45
SUB - TOTAL C. JURÍDICAS	6	6	100.00		
Derecho	6	6	100.00		
SUB - TOTAL C. MÉDICAS	67	14	20.90	53	79.10
Enfermería	58	13	22.41	45	77.59
Medicina	8	1	12.50	7	87.50
Radiotecnología	1			1	100.00
SUB - TOTAL C. QUÍMICAS Y FARMACIA	21	13	61.90	8	38.10
Química	2	1	50.00	1	50.00
Química y Farmacia	19	12	63.16	7	36.84
SUB - TOTAL INGENIERÍA	31	8	25.81	23	74.19
Ingeniería Civil	16	2	12.50	14	87.50
Ingeniería Eléctrica Industrial	9	3	33.33	6	66.67
Ingeniería en Sistemas	1			1	100.00
Ingeniería Industrial	3	2	66.67	1	33.33
Ingeniería Mecánica Industrial	2	1	50.00	1	50.00
SUB - TOTAL ODONTOLOGÍA	8	6	75.00	2	25.00
Odontología	8	6		2	25.00

CUADRO No. 2.5

MATRÍCULA POR TIPO DE INGRESO, SEGÚN CENTRO, UNIDAD Y CARRERA, MODALIDAD PRESENCIAL. UNAH 2010

CENTRO / UNIDAD / CARRERA	TOTAL	PRIMER INGRESO	%	REINGRESO	%
SUB - TOTAL CRUVA	274	109	39.78	165	60.22
SUB - TOTAL FACULTAD DE HUMANIDADES Y ARTES	48	32	66.67	16	33.33
Arquitectura	4	3	75.00	1	25.00
Educación Física	2	1	50.00	1	50.00
Lenguas Extranjeras	9	7	77.78	2	22.22
Letras	2	2	100.00		
Música	7	6	85.71	1	14.29
Pedagogía	24	13	54.17	11	45.83
SUB - TOTAL FACULTAD DE CIENCIAS SOCIALES	17	11	64.71	6	35.29
Periodismo	3	2	66.67	1	33.33
Psicología	14	9	64.29	5	35.71
SUB - TOTAL FACULTAD DE CIENCIAS	16	8	50.00	8	50.00
Biología	3	2	66.67	1	33.33
Matemática	9	4	44.44	5	55.56
Microbiología	4	2	50.00	2	50.00
SUB - TOTAL C. AGRONÓMICAS	60	12	20.00	48	80.00
Economía Agrícola	5	1	20.00	4	80.00
Ecoturismo	3			3	100.00
Ingeniería Agroindustrial	43	6	13.95	37	86.05
Ingeniería Agronómica	3	2	66.67	1	33.33
Ingeniería Forestal	3	1	33.33	2	66.67
Procesamiento de Lácteos	2	1	50.00	1	50.00
Producción Pecuaria	1	1	100.00		
SUB - TOTAL C. ECONÓMICAS	60	15	25.00	45	75.00
Administración de Banca y Finanzas	3	2	66.67	1	33.33
Administración de Empresas	6	1	16.67	5	83.33
Comercio Internacional	4	3	75.00	1	25.00
Contaduría Pública y Finanzas	2	1	50.00	1	50.00
Economía	2	2	100.00		
Informática Administrativa	7	2	28.57	5	71.43
Mercadotecnia	6	1	16.67	5	83.33
Microfinanzas	30	3	10.00	27	90.00
SUB - TOTAL C. JURÍDICAS	7	3	42.86	4	57.14
Derecho	7	3	42.86	4	57.14
SUB - TOTAL C. MÉDICAS	16	9	56.25	7	43.75
Enfermería	7	5	71.43	2	28.57
Medicina	7	4	57.14	3	42.86
Radiotecnología	1			1	100.00
Terapia Funcional	1			1	100.00
SUB - TOTAL C. QUÍMICAS Y FARMACIA	15	10	66.67	5	33.33
Química y Farmacia	15	10	66.67	5	33.33
SUB - TOTAL INGENIERÍA	31	6	19.35	25	80.65
Ingeniería Civil	14	3	21.43	11	78.57
Ingeniería Eléctrica Industrial	6	2	33.33	4	66.67
Ingeniería en Sistemas	5			5	100.00
Ingeniería Industrial	4	1	25.00	3	75.00
Ingeniería Mecánica Industrial	2			2	100.00
SUB - TOTAL ODONTOLOGÍA	4	3	75.00	1	25.00
Odontología	4	3	75.00	1	25.00

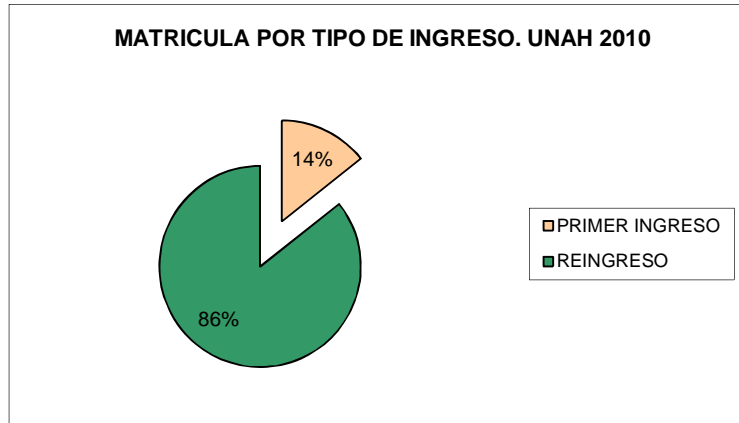
CUADRO No. 2.5

MATRÍCULA POR TIPO DE INGRESO, SEGÚN CENTRO, UNIDAD Y CARRERA, MODALIDAD PRESENCIAL. UNAH 2010

CENTRO / UNIDAD / CARRERA	TOTAL	PRIMER INGRESO	%	REINGRESO	%
SUB - TOTAL UNAH - TEC DANLÍ	774	202	26.10	572	73.90
SUB - TOTAL FACULTAD DE HUMANIDADES Y ARTES	56	27	48.21	29	51.79
Arquitectura	2			2	100.00
Educación Física	3	2	66.67	1	33.33
Lenguas Extranjeras	15	7	46.67	8	53.33
Letras	3	2	66.67	1	33.33
Música	3	1	33.33	2	66.67
Pedagogía	30	15	50.00	15	50.00
SUB - TOTAL FACULTAD DE CIENCIAS SOCIALES	22	11	50.00	11	50.00
Historia	3	1	33.33	2	66.67
Periodismo	5	3	60.00	2	40.00
Psicología	12	6	50.00	6	50.00
Trabajo Social	2	1	50.00	1	50.00
SUB - TOTAL FACULTAD DE CIENCIAS	23	11	47.83	12	52.17
Biología	4	2	50.00	2	50.00
Física	2			2	100.00
Matemática	13	7	53.85	6	46.15
Microbiología	4	2	50.00	2	50.00
SUB - TOTAL C. AGRONÓMICAS	94	18	19.15	76	80.85
Economía Agrícola	2	1	50.00	1	50.00
Ecoturismo	1	1	100.00		
Ingeniería Agroindustrial	87	14	16.09	73	83.91
Ingeniería Agronómica	1			1	100.00
Ingeniería Forestal	1			1	100.00
Producción Agrícola	1	1	100.00		
Producción Pecuaria	1	1	100.00		
SUB - TOTAL C. ECONÓMICAS	332	80	24.10	252	75.90
Administración Aduanera	6	2	33.33	4	66.67
Administración de Banca y Finanzas	6	3	50.00	3	50.00
Administración de Empresas	6	3	50.00	3	50.00
Comercio Internacional	7	5	71.43	2	28.57
Contaduría Pública y Finanzas	6	4	66.67	2	33.33
Economía	2			2	100.00
Informática Administrativa	285	55	19.30	230	80.70
Mercadotecnia	13	8	61.54	5	38.46
Microfinanzas	1			1	100.00
SUB - TOTAL C. JURÍDICAS	1	1	100.00		
Derecho	1	1	100.00		
SUB - TOTAL C. MÉDICAS	211	34	16.11	177	83.89
Enfermería	201	31	15.42	170	84.58
Medicina	8	3	37.50	5	62.50
Terapia Funcional	2			2	100.00
SUB - TOTAL C. QUÍMICAS Y FARMACIA	17	11	64.71	6	35.29
Química y Farmacia	17	11	64.71	6	35.29
SUB - TOTAL INGENIERÍA	17	9	52.94	8	47.06
Ingeniería Civil	7	3	42.86	4	57.14
Ingeniería Eléctrica Industrial	1	1	100.00		
Ingeniería en Sistemas	1	1	100.00		
Ingeniería Industrial	8	4	50.00	4	50.00
SUB - TOTAL ODONTOLOGÍA	1			1	100.00
Odontología	1			1	100.00

Fuente: Dirección del Sistema Estudiantil de Ingresos, Permanencia y Promoción y Área de Estadísticas y Sistemas de Información Institucional SEDI.

GRÁFICO No. 4



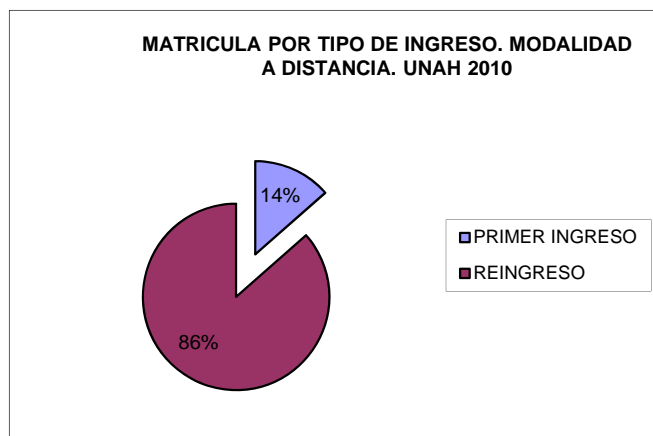
CUADRO No. 2.6
MATRÍCULA POR TIPO DE INGRESO, SEGÚN CASUED Y CARRERA. UNAH 2010

CASUED Y CARRERA	TOTAL	PRIMER INGRESO	REINGRESO
TOTAL SUED	6,308	852	5,456
SUB- TOTAL ADMINISTRACIÓN DE EMPRESAS AGROPECUARIAS	1,032	138	894
CHOLUTECA	136	12	124
EL PARAISO	133	26	107
EL PROGRESO	198	19	179
JUTICALPA	83	18	65
LA ENTRADA	48	9	39
SIGUATEPEQUE	189	25	164
TEGUCIGALPA	148	23	125
TOCOA	97	6	91
SUB- TOTAL EDUCACIÓN PARA EL TRABAJO	14	2	12
JUTICALPA	1		1
LA ENTRADA	1	1	
SIGUATEPEQUE	9		9
TEGUCIGALPA	3	1	2
SUB- TOTAL EDUCACIÓN SOCIAL	69	22	47
CHOLUTECA	7	2	5
EL PARAISO	5	3	2
EL PROGRESO	14	3	11
LA ENTRADA	13		13
SIGUATEPEQUE	6	4	2
TEGUCIGALPA	23	9	14
TOCOA	1	1	
SUB- TOTAL PEDAGOGÍA	5,193	690	4,503
CHOLUTECA	673	100	573
EL PARAISO	948	113	835
EL PROGRESO	763	93	670
JUTICALPA	478	74	404
LA ENTRADA	482	102	380
SIGUATEPEQUE	454	59	395
TEGUCIGALPA	823	102	721
TOCOA	572	47	525

(1) Preliminar

Fuente: Oficina de Registro y Área de Estadísticas y Sistemas de Información Institucional SEDI

GRÁFICO No. 5

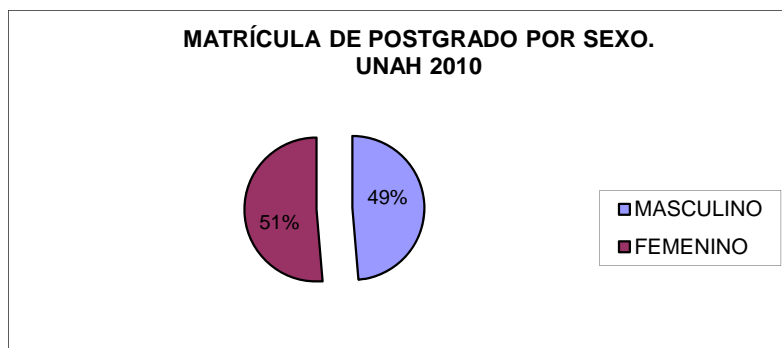


CUADRO No. 2.7
MATRÍCULA DE POSTGRADO POR SEXO, SEGÚN CARRERA. UNAH 2010

CARRERA	TOTAL	MASCULINO	FEMENINO
TOTAL UNAH	1,376	669	707
Actividad Física para la Salud	16	11	5
Administración de Empresas	124	71	53
Administración de Empresas (Comando y Estado Mayor)	39	35	4
Anatomía Patológica	7	2	5
Anestesiología	27	9	18
Atención Integral al Niño y Adolescente	23		23
Ciencias Políticas y Gestión Estatal	17	8	9
Ciencias Sociales con énfasis en Gestión del Desarrollo	15	10	5
Cirugía General	35	23	12
Cirugía Plástica y Reconstructiva	3	3	
Cuidados Intensivos Pediátricos	8	3	5
Demografía Social	15	5	10
Derechos Humanos y Desarrollo	28	9	19
Derecho Mercantil	30	13	17
Derecho Penal y Procesal Penal	0		
Dermatología	8		8
Diseño Gestión y Evaluación Curricular	239	140	99
Docencia Superior	43	14	29
Economía y Planificación del Desarrollo	13	8	5
Educación Superior	25	16	9
Enfermería Perioperatoria	21	1	20
Física	16	14	2
Forestería Comunitaria	15	9	6
Formulación, Gestión y Evaluación de Proyectos	41	19	22
Gestión del Riesgo y Manejo de Desastres	16	12	4
Gestión Social y Urbana	35	18	17
Gineco-Obstetricia	49	17	32
Ingeniería de la Construcción y Gerencia de Proyectos	8	4	4
Literatura Centroamericana	15	5	10
Marketing con énfasis en Negocios Internacionales	45	24	21
Medicina de Rehabilitación	13	1	12
Medicina Interna	32	12	20
Neurocirugía	9	7	2
Neurología	8	3	5
Oftalmología	5	4	1
Oncología Quirúrgica	9	9	
Ordenamiento y Gestión del Territorio	35	23	12
Ortopedia y Traumatología	22	21	1
Otorrinolaringología	11	8	3
Pediatría	71	18	53
Planeación y Desarrollo	21	12	9
Psiquiatría	12	5	7
Regional Centroamericano en Astronomía y Astrofísica	6	5	1
Salud Pública	116	29	87
Trabajo Social con énfasis en Gestión del Desarrollo	30	9	21

Fuente: Dirección Sistema de Estudios de Postgrados y Área de Estadísticas y Sistemas de Información Institucional SEDI.

GRÁFICO No. 6



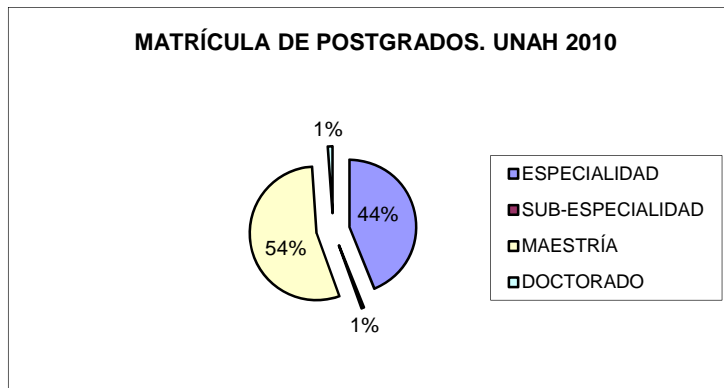
CUADRO No. 2.8
MATRÍCULA DE POSTGRADO, SEGÚN CARRERA. UNAH 2010

CARRERA	TOTAL	ESPECIALIDAD	SUB-ESPECIALIDAD	MAESTRÍA	DOCTORADO
TOTAL UNAH	1,376	604	8	749	15
Actividad Física para la Salud	16			16	
Administración de Empresas	124			124	
Administración de Empresas (en el Comando y Estado Mayor)	39			39	
Anatomía Patológica	7	7			
Anestesiología	27	27			
Atención Integral al Niño y Adolescente	23	23			
Ciencias Políticas y Gestión Estatal	17			17	
Ciencias Sociales con énfasis en Gestión del Desarrollo	15				15
Cirugía General	35	35			
Cirugía Plástica y Reconstructiva	3	3			
Cuidados Intensivos Pediátricos	8		8		
Demografía Social	15			15	
Derechos Humanos y Desarrollo	28			28	
Derecho Mercantil	30			30	
Dermatología	8	8			
Diseño Gestión y Evaluación Curricular	239	239			
Docencia Superior	43			43	
Economía y Planificación del Desarrollo	13			13	
Educación Superior	25			25	
Enfermería Perioperatoria	21	21			
Física	16			16	
Forestería Comunitaria	15			15	
Formulación, Gestión y Evaluación de Proyectos	41			41	
Gestión del Riesgo y Manejo de Desastres	16			16	
Gestión Social y Urbana	35			35	
Ginecología y Obstetricia	49	49			
Ingeniería de la Construcción y Gerencia de Proyectos	8			8	
Literatura Centroamericana	15			15	
Marketing con énfasis en Negocios Internacionales	45			45	
Medicina de Rehabilitación	13	13			
Medicina Interna	32	32			
Neurocirugía	9	9			
Neurología	8	8			
Oftalmología	5	5			
Oncología Quirúrgica	9	9			
Ordenamiento y Gestión del Territorio	35			35	
Ortopedia y Traumatología	22	22			
Otorrinolaringología	11	11			
Pediatría	71	71			
Planeación y Desarrollo	21			21	
Psiquiatría	12	12			
Regional Centroamericana en Astronomía y Astrofísica	6			6	
Salud Pública	116			116	
Trabajo Social con orientación en Gestión del Desarrollo	30			30	

(1) Preliminar

Fuente: Dirección Sistema de Estudios de Postgrados y Área de Estadísticas y Sistemas de Información Institucional SEDI.

GRÁFICO No. 7

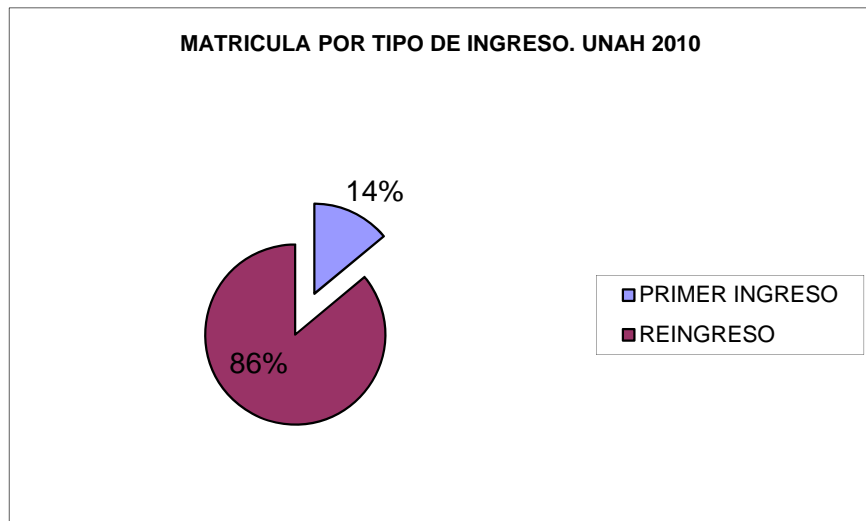


CUADRO No. 2.9
 MATRÍCULA POR TIPO DE INGRESO, SEGÚN CENTRO
 UNAH 2010

MODALIDAD / CENTRO	TOTAL	PRIMER INGRESO	REINGRESO
TOTAL UNAH	70,303	9,827	60,476
PRESENCIAL	62,619	8,975	53,644
CU	41,455	5,364	36,091
UNAH - VALLE DE SULA	11,829	1,773	10,056
CRULA	1,873	312	1,561
CRUOC	985	211	774
CRUC	2,317	507	1,810
CRULP	2,004	339	1,665
CRUNO	1,108	158	950
CRUVA	274	109	165
UNAH -TEC-DANLÍ	774	202	572
A DISTANCIA	6,308	852	5,456
NIVEL DE POSTGRADOS	1,376		1,376

Fuente: Oficina de Registro, Dirección del Sistema de Estudios de Postgrado y Área de Estadísticas y Sistemas de Información Institucional SEDI.

GRÁFICO No. 8



CUADRO No. 3.1
GRADUADOS POR MODALIDAD Y NIVEL SEGÚN ÁREA Y CARRERA AFIN. UNAH 2010

UNIDAD / CARRERA	TOTAL	PRESENCIAL	A DISTANCIA	NIVEL POSTGRADO
TOTAL UNAH	4,617	3,980	453	184
AGROPECUARIA - FORESTAL	286	197	89	
Administración de Empresas Agropecuarias	89		89	
Economía Agrícola	9	9		
Ecoturismo	4	4		
Ingeniería Agroindustrial	110	110		
Ingeniería Agronómica	29	29		
Ingeniería en Ciencias Acuícolas y Recurso Marino Costero	17	17		
Ingeniería Forestal	7	7		
Producción Agrícola	11	11		
Tecnología de Alimentos	10	10		
BIOLÓGICA Y DE LA SALUD	757	684		73
Actividad Física para la Salud	3			3
Anatomía Patológica	1			1
Atención Integral al Niño y al Adolescente	4			4
Biología	23	23		
Cirugía General	1			1
Cirugía Plástica y Reconstructiva	1			1
Dermatología	1			1
Enfermería	92	92		
Enfermería Perioperatoria	2			2
Ginecología y Obstetricia	12			12
Medicina y Cirugía	214	214		
Medicina de Rehabilitación	4			4
Medicina Interna	7			7
Microbiología	26	26		
Neurocirugía	2			2
Odontología	135	135		
Oftalmología	1			1
Oncología Quirúrgica	1			1
Ortopedia y Traumatología	2			2
Otorrinolaringología	2			2
Pediatría	14			14
Psiquiatría	5			5
Química Industrial	3	3		
Química y Farmacia	191	191		
Salud Perinatal	8			8
Salud Pública	2			2

CUADRO No. 3.1
GRADUADOS POR MODALIDAD Y NIVEL SEGÚN ÁREA Y CARRERA AFIN. UNAH 2010

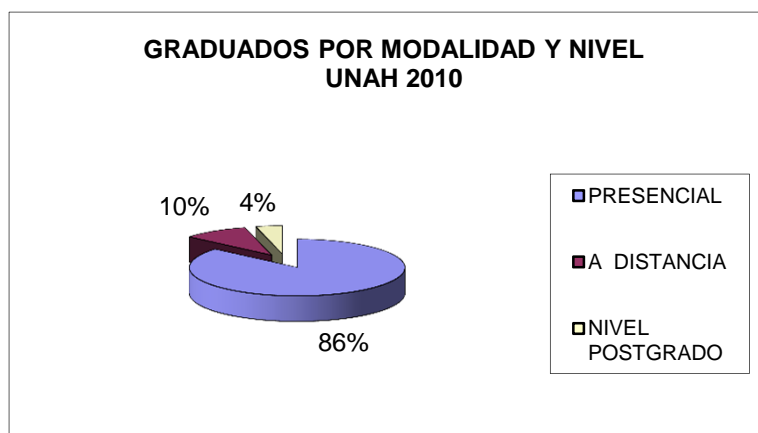
UNIDAD / CARRERA	TOTAL	PRESENCIAL	A DISTANCIA	NIVEL POSTGRADO
CIENCIAS SOCIALES	1,474	1,073	364	37
Ciencias Sociales con énfasis en Gestión del Desarrollo	2			2
Demografía Social	1			1
Derecho	468	468		
Derecho Mercantil	5			5
Desarrollo Municipal	9	9		
Diseño, Gestión y Evaluación Curricular	5			5
Docencia Superior	9			9
Educación en Ciencias	1			1
Educación Física	10	10		
Educación para el Trabajo	3		3	
Educación Social	24		24	
Educación Superior	12			12
Filosofía	2	2		
Historia	6	6		
Lenguas Extranjeras	13	13		
Letras	12	12		
Música	3	3		
Pedagogía	585	248	337	
Periodismo	147	147		
Psicología	113	113		
Sociología	1	1		
Trabajo Social	41	41		
Trabajo Social con énfasis en Gestión del Desarrollo	2			2
ECÓNOMO - ADMINISTRATIVA	1,517	1,449		68
Administración Aduanera	14	14		
Administración Banca y Finanzas	62	62		
Administración de Empresas	593	593		
Administración Militar	46	46		
Administración Pública	9	9		
Administración de Empresas con orientación en Finanzas, Mercadotecnia ó Recursos Humanos	30			30
Comercio Internacional	89	89		
Comercio Internacional con Orientación en Agroindustria	150	150		
Contaduría Pública	268	268		
Economía	54	54		
Economía Y Planificación del Desarrollo	4			4
Informática Administrativa	98	98		
Formulación, Gestión y Evaluación de Proyectos	32			32
Mercadotecnia	53	53		
Mercadotecnia con énfasis en Negocios Internacionales	1			1
Microfinanzas	13	13		
Planificación y Desarrollo Turístico	1			1

CUADRO No. 3.1
GRADUADOS POR MODALIDAD Y NIVEL SEGÚN ÁREA Y CARRERA AFIN. UNAH 2010

UNIDAD / CARRERA	TOTAL	PRESENCIAL	A DISTANCIA	NIVEL POSTGRADO
FÍSICO - MATEMÁTICA	583	577		6
Arquitectura	22	22		
Astronomía y Astrofísica	1			1
Física	5	5		
Ingeniería Civil	200	200		
Ingeniería de la Construcción y Gerencia de Proyectos	1			1
Ingeniería Eléctrica Industrial	96	96		
Ingeniería en Sistemas	25	25		
Ingeniería Industrial	137	137		
Ingeniería Mecánica Industrial	53	53		
Ingeniería Química Industrial	27	27		
Ordenamiento y Gestión del Territorio	4			4
Matemática	12	12		

Fuente: Secretaría General y Área de Estadísticas y Sistemas de Información Institucional SEDI

GRÁFICO No. 10



CUADRO No. 3.2
GRADUADOS POR SEXO, MODALIDAD Y NIVEL, SEGÚN CENTRO, UNIDAD Y CARRERA
UNAH 2010

UNIDAD / CARRERA	TOTAL	HOMBRE	%	MUJER	%
TOTAL UNAH	4,617	1,650	35.74	2,967	64.26
MODALIDAD PRESENCIAL	3,980	1,477	37.11	2,503	62.89
SUB - TOTAL CU	2,525	975	38.61	1,550	61.39
SUB - TOTAL FACULTAD DE HUMANIDADES Y ARTES	178	46	25.84	132	74.16
Arquitectura	22	11	50.00	11	50.00
Educación Física	10	6	60.00	4	40.00
Filosofía	2	2	100.00		
Lenguas Extranjeras	13	4	30.77	9	69.23
Letras	5	1	20.00	4	80.00
Música	3	2	66.67	1	33.33
Pedagogía	123	20	16.26	103	83.74
SUB - TOTAL FACULTAD DE CIENCIAS SOCIALES	270	69	25.56	201	74.44
Desarrollo Municipal	9	5	55.56	4	44.44
Historia	6	4	66.67	2	33.33
Periodismo	101	40	39.60	61	60.40
Psicología	113	18	15.93	95	84.07
Trabajo Social	41	2	4.88	39	95.12
SUB - TOTAL FACULTAD DE CIENCIAS	63	29	46.03	34	53.97
Biología (Lic)	23	8	34.78	15	65.22
Física	5	5	100.00		
Matemática	9	9	100.00		
Microbiología	26	7	26.92	19	73.08
SUB - TOTAL C. ECONÓMICAS	818	288	35.21	530	64.79
Administración Aduanera	14	6	42.86	8	57.14
Administración de Banca y Finanzas	62	15	24.19	47	75.81
Administración de Empresas	304	106	34.87	198	65.13
Administración Pública	9			9	100.00
Comercio Internacional	89	29	32.58	60	67.42
Contaduría Pública y Finanzas	172	59	34.30	113	65.70
Economía	28	14	50.00	14	50.00
Informática Administrativa	74	41	55.41	33	44.59
Mercadotecnia	53	14	26.42	39	73.58
Microfinanzas	13	4	30.77	9	69.23
SUB - TOTAL C. JURÍDICAS	298	112	37.58	186	62.42
Derecho	298	112	37.58	186	62.42
SUB - TOTAL C. MÉDICAS	226	88	38.94	138	61.06
Enfermería (Lic)	12			12	100.00
Medicina y Cirugía	214	88	41.12	126	58.88
SUB - TOTAL C. QUÍMICAS Y FARMACIA	191	26	13.61	165	86.39
Química y Farmacia	191	26	13.61	165	86.39

CUADRO No. 3.2
GRADUADOS POR SEXO, MODALIDAD Y NIVEL, SEGÚN CENTRO, UNIDAD Y CARRERA
UNAH 2010

UNIDAD / CARRERA	TOTAL	HOMBRE	%	MUJER	%
SUB - TOTAL INGENIERÍA	363	263	72.45	100	27.55
Ingeniería Civil	130	89	68.46	41	31.54
Ingeniería Eléctrica Industrial	72	65	90.28	7	9.72
Ingeniería en Sistemas	25	17	68.00	8	32.00
Ingeniería Industrial	81	51	62.96	30	37.04
Ingeniería Mecánica Industrial	28	27	96.43	1	3.57
Ingeniería Química Industrial	27	14	51.85	13	48.15
SUB - TOTAL ODONTOLOGÍA	72	13	18.06	59	81.94
Odontología	72	13	18.06	59	81.94
SUB - TOTAL CONVENIOS	46	41	89.13	5	10.87
Administración Militar	46	41	89.13	5	10.87
SUB - TOTAL UNAH V.S.	887	326	36.75	561	63.25
SUB - TOTAL FACULTAD DE HUMANIDADES Y ARTES	132	25	18.94	107	81.06
Letras (Lic)	7	3	42.86	4	57.14
Pedagogía (Lic)	125	22	17.60	103	82.40
SUB - TOTAL FACULTAD DE CIENCIAS SOCIALES	31	5	16.13	26	83.87
Periodismo	30	4	13.33	26	86.67
Sociología	1	1	100.00		
SUB - TOTAL FACULTAD DE CIENCIAS	3	2	66.67	1	33.33
Matemática	3	2	66.67	1	33.33
SUB - TOTAL C. ECONÓMICAS	284	102	35.92	182	64.08
Administración de Empresas	138	33	23.91	105	76.09
Contaduría Pública y Finanzas	96	34	35.42	62	64.58
Economía	26	17	65.38	9	34.62
Informática Administrativa	24	18	75.00	6	25.00
SUB - TOTAL C. JURÍDICAS	170	67	39.41	103	60.59
Derecho	170	67	39.41	103	60.59
SUB - TOTAL C. MÉDICAS	26	2	7.69	24	92.31
Enfermería (Lic)	26	2	7.69	24	92.31
SUB - TOTAL C. QUÍMICA Y FARMACIA	3		0.00	3	100.00
Química Industrial	3			3	100.00
SUB - TOTAL INGENIERÍA	175	112	64.00	63	36.00
Ingeniería Civil	70	47	67.14	23	32.86
Ingeniería Eléctrica Industrial	24	22	91.67	2	
Ingeniería Industrial	56	20	35.71	36	64.29
Ingeniería Mecánica Industrial	25	23	92.00	2	8.00
SUB - TOTAL ODONTOLOGÍA	63	11	17.46	52	82.54
Odontología	63	11	17.46	52	82.54

CUADRO No. 3.2
GRADUADOS POR SEXO, MODALIDAD Y NIVEL, SEGÚN CENTRO, UNIDAD Y CARRERA
UNAH 2010

UNIDAD / CARRERA	TOTAL	HOMBRE	%	MUJER	%
SUB - TOTAL CRULA	108	45	41.67	63	58.33
SUB - TOTAL C. AGRONÓMICAS	49	37	75.51	12	24.49
Economía Agrícola	9	3	33.33	6	66.67
Ecoturismo	4	2	50.00	2	50.00
Ingeniería Agronómica	29	29	100.00		
Ingeniería Forestal	7	3	42.86	4	57.14
SUB - TOTAL C. ECONÓMICAS	30	8	26.67	22	73.33
Administración de Empresas	30	8	26.67	22	73.33
SUB - TOTAL C. MÉDICAS	29			29	100.00
Enfermería (Br)	1			1	100.00
Enfermería	28			28	100.00
SUB - TOTAL CRUOC	68	16	23.53	52	76.47
SUB - TOTAL C. AGRONÓMICAS	15	6		9	60.00
Ingeniería Agroindustrial	15	6	40.00	9	60.00
SUB - TOTAL C. ECONÓMICAS	51	10	19.61	41	80.39
Administración de Empresas	48	9	18.75	39	81.25
Comercio Internacional con Orientación en Agroindustria	3	1	33.33	2	66.67
SUB - TOTAL C. MÉDICAS	2			2	100.00
Enfermería (Lic.)	2			2	100.00
SUB - TOTAL CRUC	158	47	29.75	111	70.25
SUB - TOTAL FACULTAD DE CIENCIAS SOCIALES	4	1	25.00	3	75.00
Periodismo	4	1	25.00	3	75.00
SUB - TOTAL C. AGRONÓMICAS	48	23	47.92	25	52.08
Ingeniería Agroindustrial	27	12	44.44	15	55.56
Producción Agrícola (Técnico)	11	8	72.73	3	27.27
Tecnología de Alimentos (Técnico)	10	3	30.00	7	70.00
SUB - TOTAL C. ECONÓMICAS	97	22	22.68	75	77.32
Administración de Empresas	37	7	18.92	30	81.08
Comercio Internacional con Orientación en Agroindustria	60	15	25.00	45	75.00
SUB - TOTAL C. MÉDICAS	9	1	11.11	8	88.89
Enfermería (Lic.)	9	1	11.11	8	88.89

CUADRO No. 3.2
GRADUADOS POR SEXO, MODALIDAD Y NIVEL, SEGÚN CENTRO, UNIDAD Y CARRERA
UNAH 2010

UNIDAD / CARRERA	TOTAL	HOMBRE	%	MUJER	%
SUB - TOTAL CRULP	190	54	28.42	136	71.58
SUB - TOTAL C. AGRONÓMICAS	77	30	38.96	47	61.04
Ingeniería Agroindustrial	60	23	38.33	37	61.67
Ingeniería en Ciencias Acuícolas Marino Costero	17	7	41.18	10	58.82
SUB - TOTAL C. SOCIALES	12	8	66.67	4	33.33
Periodismo	12	8	66.67	4	33.33
SUB - TOTAL C. ECONÓMICAS	87	16	18.39	71	81.61
Comercio Internacional con Orientación en Agroindustria	87	16	18.39	71	81.61
SUB - TOTAL C. MÉDICAS	14			14	100.00
Enfermería (Lic.)	14			14	100.00
SUB - TOTAL CRUNO	42	13	30.95	29	69.05
SUB - TOTAL C. AGRONÓMICAS	6	6	100.00		
Ingeniería Agroindustrial	6	6	100.00		
SUB - TOTAL C. ECONÓMICAS	36	7	19.44	29	80.56
Administración de Empresas	36	7	19.44	29	80.56
SUB - TOTAL CRUVA	2	1	50.00	1	50.00
SUB - TOTAL C. AGRONÓMICAS	2	1	50.00	1	50.00
Ingeniería Agroindustrial	2	1	50.00	1	50.00
A DISTANCIA	453	93	20.53	360	79.47
Administración de Empresas Agropecuarias	89	27	30.34	62	69.66
Educación para el Trabajo (Técnico)	3	-	0.00	3	100.00
Educación Social (Técnico)	24	5	20.83	19	79.17
Pedagogía (Lic)	337	61	18.10	276	81.90

CUADRO No. 3.2
GRADUADOS POR SEXO, MODALIDAD Y NIVEL, SEGÚN CENTRO, UNIDAD Y CARRERA
UNAH 2010

UNIDAD / CARRERA	TOTAL	HOMBRE	%	MUJER	%
NIVEL POSTGRADOS	184	80	43.48	104	56.52
Actividad Física para la Salud	3	1	33.33	2	66.67
Administración de Empresas con orientación en Finanzas, Mercadotecnia ó Recursos Humanos	30	18	60.00	12	40.00
Anatomía Patológica	1			1	100.00
Atención Integral al Niño y Adolescente	4			4	100.00
Astronomía y Astrofísica	1	1	100.00		
Ciencias Sociales con énfasis en Gestión del Desarrollo	2	2	100.00		
Cirugía General	1	1	100.00		
Cirugía Plásticay Reconstructiva	1	1	100.00		
Derecho Mercantil	5	2	40.00	3	60.00
Dermatología	1			1	100.00
Demografía Social	1			1	100.00
Diseño, Gestión y Evaluación Curricular	5	2	40.00	3	60.00
Docencia Superior	9	2	22.22	7	77.78
Economía y Planificación del Desarrollo	4	2	50.00	2	50.00
Educación en Ciencia	1			1	100.00
Educación Superior	12	7	58.33	5	41.67
Formulación, Gestión y Evaluación de Proyectos	32	16	50.00	16	50.00
Ginecología y Obstetricia	12	4	33.33	8	66.67
Ingeniería de la Construcción y Gerencia de Proyectos	1			1	100.00
Medicina de Rehabilitación	4			4	100.00
Medicina Interna	7	3	42.86	4	57.14
Mercadotecnia con énfasis en Negocios Internacionales	1			1	100.00
Neurocirugía	2	1	50.00	1	50.00
oftalmología	1	1	100.00		
Oncología Quirurgica	1	1	100.00		
Ordenamiento y Gestion del Territorio	4	3	75.00	1	25.00
Ortopedia y Traumatología	2	2	100.00		
Otorrinolaringología	2	2	100.00		
Pediatría	14	2	14.29	12	85.71
Planificacion y Desarrollo Turistico	1			1	100.00
Psiquiatría	5	3	60.00	2	40.00
Quirofono Periperatorio	2			2	100.00
Salud Materno Perinatal	8			8	100.00
Salud Pública	2	2	100.00		
Trabajo Social con énfasis en Gestión del Desarrollo	2	1	50.00	1	50.00

Fuente: Secretaría General, Área de Estadísticas y Sistemas de Información Institucional SEDI

GRÁFICO No. 11



CUADRO No. 3.3

GRADUADOS POR CENTRO, MODALIDAD Y NIVEL SEGÚN UNIDAD Y CARRERA. UNAH 2010

UNIDAD / CARRERA	TOTAL	P R E S E N C I A L									A DIS- TANCIA	POST- GRADO
		%	CU	UNAH V.S.	CRULA	CRUOC	CRUC	CRULP	CRUNO	CRUVA		
TOTAL UNAH	4,617	100	2,525	887	108	68	158	190	42	2	453	184
			54.7	19.2	2.3	1.5	3.4	4.1	0.9	0.0	9.8	4.0
SUB - TOTAL FACULTAD DE HUMANIDADES Y ARTES	647	14.01	178	132							337	
Arquitectura	22	0.48	22									
Educación Física	10	0.22	10									
Filosofía	2	0.04	2									
Lenguas Extranjeras	13	0.28	13									
Letras	12	0.26	5	7								
Música	3	0.06	3									
Pedagogía	585	12.67	123	125							337	
SUB - TOTAL FACULTAD DE CIENCIAS SOCIALES	317	6.87	270	31			4	12				
Desarrollo Municipal	9	0.19	9									
Historia	6	0.13	6									
Periodismo	147	3.18	101	30			4	12				
Psicología	113	2.45	113									
Sociología	1	0.02		1								
Trabajo Social	41	0.89	41									
SUB - TOTAL FACULTAD DE CIENCIAS	66	1.43	63	3								
Biología	23	0.50	23									
Física	5	0.11	5									
Matemática	12	0.26	9	3								
Microbiología	26	0.56	26									
SUB - TOTAL C. AGRONÓMICAS	286	6.19			49	15	48	77	6	2	89	
Administración de Empresas Agropecuarias	89	1.93									89	
Economía Agrícola	9	0.19			9							
Ecoturismo	4	0.09			4							
Ingeniería Agroindustrial	110	2.38				15	27	60	6	2		
Ingeniería Agronómica	29	0.63			29							
Ingeniería en Ciencias Acuícolas y Recurso Marina Costero	17	0.37						17				
Ingeniería Forestal	7	0.15			7							
Producción Agrícola (Técnico)	11	0.24					11					
Tecnología de Alimentos (Técnico)	10	0.22					10					

CUADRO No. 3.3

GRADUADOS POR CENTRO, MODALIDAD Y NIVEL SEGÚN UNIDAD Y CARRERA. UNAH 2010

UNIDAD / CARRERA	TOTAL	P R E S E N C I A L									A DIS- TANCIA	POST- GRADO
		%	CU	UNAH V.S.	CRULA	CRUOC	CRUC	CRULP	CRUNO	CRUVA		
SUB - TOTAL C. ECONÓMICAS	1,449	31.38	864	284	30	51	97	87	36			
Administración Aduanera	14	0.30	14									
Administración de Banca y Finanzas	62	1.34	62									
Administración de Empresas	593	12.84	304	138	30	48	37		36			
Administración Militar	46	1.00	46									
Administración Pública	9	0.19	9									
Comercio Internacional	89	1.93	89									
Comercio Internacional con Orientación en Agroindustria	150	3.25				3	60	87				
Contaduría Pública y Finanzas	268	5.80	172	96								
Economía	54	1.17	28	26								
Informática Administrativa	98	2.12	74	24								
Mercadotecnia	53	1.15	53									
Microfinanzas	13	0.28	13									
SUB - TOTAL C. JURÍDICAS	468	10.14	298	170								
Derecho	468	10.14	298	170								
SUB - TOTAL C. MÉDICAS	306	6.63	226	26	29	2	9	14				
Enfermería	92	1.99	12	26	29	2	9	14				
Medicina y Cirugía	214	4.64	214									
SUB - TOTAL C. QUÍMICAS Y FARMACIA	194	4.20	191	3								
Química Industrial	3	0.06		3								
Química y Farmacia	191	4.14	191									
SUB - TOTAL INGENIERÍA	538	11.65	363	175								
Ingeniería Civil	200	4.33	130	70								
Ingeniería Eléctrica Industrial	96	2.08	72	24								
Ingeniería en Sistemas	25	0.54	25									
Ingeniería Industrial	137	2.97	81	56								
Ingeniería Mecánica Industrial	53	1.15	28	25								
Ingeniería Química Industrial	27	0.58	27									
SUB - TOTAL ODONTOLOGÍA	135	2.92	72	63								
Odontología	135	2.92	72	63								
DIRECCIÓN DE POSTGRADOS	184	3.99										184
Actividad Física para la Salud	3	0.06										3
Administración de Empresas con orientación en Finanzas, Mercadotecnia o Recursos Humanos	30	0.65										30
Anatomía Patológica	1	0.02										1

CUADRO No. 3.3

GRADUADOS POR CENTRO, MODALIDAD Y NIVEL SEGÚN UNIDAD Y CARRERA. UNAH 2010

UNIDAD / CARRERA	TOTAL	P R E S E N C I A L									A DIS- TANCIA	POST- GRADO
		%	CU	UNAH V.S.	CRULA	CRUOC	CRUC	CRULP	CRUNO	CRUVA		
Atención Integral al Niño y al Adolescente	4	0.09										4
Astronomía y Astrofísica	1	0.02										1
Ciencias Sociales con énfasis en Gestión del Desarrollo	2	0.04										2
Cirugía General	1	0.02										1
Cirugía Plástica y Reconstructiva	1	0.02										1
Derecho Mercantil	5	0.11										5
Derecho Penal y Procesal Penal	-	0.00										
Dermatología	1	0.02										1
Demografía Social	1	0.02										1
Diseño, Gestión y Evaluación Curricular	5	0.11										5
Docencia Superior	9	0.19										9
Economía y Planificación del Desarrollo	4	0.09										4
Educación en Ciencias	1	0.02										1
Educación Superior	12	0.26										12
Enfermería Perioperatoria	2	0.04										2
Formulación, Gestión y Evaluación de Proyectos	32	0.69										32
Gineco-Obstetricia	12	0.26										12
Ingeniería de la Construcción y Gerencia de Proyectos	1	0.02										1
Medicina de Rehabilitación	4	0.09										4
Medicina Interna	7	0.15										7
Mercadotecnia con énfasis en Negocios Internacionales	1	0.02										1
Neurocirugía	2	0.04										2
Oftalmología	1	0.02										1
Oncología Quirúrgica	1	0.02										1
Ordenamiento y Gestión del Territorio	4	0.09										4
Ortopedia y Traumatología	2	0.04										2
Otorrinolaringología	2	0.04										2
Pediatría	14	0.30										14
Planificación y Desarrollo Turístico	1	0.02										1
Psiquiatría	5	0.11										5
Salud Perinatal	8	0.17										8
Salud Pública	2	0.04										2
Trabajo Social con énfasis en Gestión del Desarrollo	2	0.04										2
SUB - TOTAL CONVENIOS	27	0.58									27	
Educación para el Trabajo (Técnico)	3	0.06										3
Educación Social (Técnico)	24	0.52										24

Fuente: Dirección del Sistema Estudiantil de Ingresos, Permanencia y Promoción, Dirección del Sistema de Estudios de Postgrado y Área de Estadísticas y Sistemas de Información Institucional SEDI

CUADRO No. 3.4
GRADUADOS POR MODALIDAD Y NIVEL, SEGÚN GRADO ACADÉMICO, ÁREA Y CARRERA. UNAH 2010

Á R E A	TOTAL	GRADO ASOCIADO	LICENCIATURA	ESPECIALIDAD	MAESTRIA	DOCTORADO
TOTAL UNAH	4,617	71	4,362	73	109	2
AGROPECUARIA - FORESTAL	286	21	265			
Administración de Empresas Agropecuarias	89		89			
Economía Agrícola	9		9			
Ecoturismo	4		4			
Ingeniería Agroindustrial	110		110			
Ingeniería Agronómica	29		29			
Ingeniería en Ciencias Acuícolas y Recursos Marino Costero	17		17			
Ingeniería Forestal	7		7			
Producción Agrícola	11	11				
Tecnología de Alimentos	10	10				
BIOLÓGICA Y DE LA SALUD	757	1	683	68	5	
Actividad Física para la Salud	3				3	
Anatomía Patológica	1			1		
Atención Integral al Niño y Adolescente	4			4		
Biología	23		23			
Cirugía General	1			1		
Cirugía Plástica y Reconstructiva	1			1		
Dermatología	1			1		
Enfermería	92	1	91			
Enfermería Perioperatoria	2			2		
Ginecología y obstetricia	12			12		
Medicina de Rehabilitación	4			4		
Medicina Interna	7			7		
Medicina y Cirugía	214		214			
Microbiología	26		26			
Neurocirugía	2			2		
Odontología	135		135			
Oftalmología	1			1		
Oncología Quirúrgica	1			1		
Ortopedia y Traumatología	2			2		
Otorrinolaringología	2			2		
Pediatría	14			14		
Psiquiatría	5			5		
Química	3		3			
Química y Farmacia	191		191			
Salud Materno Perinatal	8			8		
Salud Pública	2				2	

CUADRO No. 3.4
GRADUADOS POR MODALIDAD Y NIVEL, SEGÚN GRADO ACADEMICO, ÁREA Y CARRERA. UNAH 2010

Á R E A	TOTAL	GRADO ASOCIADO	LICENCIATURA	ESPECIALIDAD	MAESTRIA	DOCTORADO
CIENCIAS SOCIALES	1,474	36	1,401	5	30	2
Ciencias Sociales con orientación en Gestión del Desarrollo	2					2
Demografía Social	1				1	
Derecho	468		468			
Derecho Mercantil	5				5	
Desarrollo Municipal	9	9				
Diseño, Gestión y Evaluación Curricular	5			5		
Docencia Superior	9				9	
Educación en Ciencias	1				1	
Educación Física	10		10			
Educación para el Trabajo	3	3				
Educación Social	24	24				
Educación Superior	12				12	
Filosofía	2		2			
Historia	6		6			
Lenguas Extranjeras	13		13			
Letras	12		12			
Música	3		3			
Pedagogía	585		585			
Periodismo	147		147			
Psicología	113		113			
Sociología	1		1			
Trabajo Social	41		41			
Trabajo Social con orientación en Gestión del Desarrollo	2				2	
ECÓNOMO - ADMINISTRATIVA	1,517	13	1,436		68	
Administración Aduanera	14		14			
Administración de Banca y Finanzas	62		62			
Administración de Empresas	623		593		30	
Administración Militar	46		46			
Administración Pública	9		9			
Comercio Internacional	89		89			
Comercio Internacional con Orientación en Agroindustria	150		150			
Contaduría Pública y Finanzas	268		268			
Economía	54		54			
Economía y Planificación del Desarrollo	4				4	
Formulación, Gestión y Evaluación de Proyectos	32				32	
Informática Administrativa	98		98			
Marketing con énfasis en Negocios Internacionales	1				1	
Mercadotecnia	53		53			
Microfinanzas	13	13				
Planificación y Desarrollo Turístico	1				1	

CUADRO No. 3.4
GRADUADOS POR MODALIDAD Y NIVEL, SEGÚN GRADO ACADÉMICO, ÁREA Y CARRERA. UNAH 2010

Á R E A	TOTAL	GRADO ASOCIADO	LICENCIATURA	ESPECIALIDAD	MAESTRIA	DOCTORADO
FÍSICO - MATEMÁTICA	583		577		6	
Arquitectura	22		22			
Física	5		5			
Ingeniería Civil	200		200			
Ingeniería de la Construcción y Gerencia de Proyectos	1				1	
Ingeniería Eléctrica Industrial	96		96			
Ingeniería en Sistemas	25		25			
Ingeniería Industrial	137		137			
Ingeniería Mecánica Industrial	53		53			
Ingeniería Química Industrial	27		27			
Matemática	12		12			
Regional Centroamericana en Astronomía y Astrofísica	1				1	
Ordenamiento y Gestión Territorial	4				4	

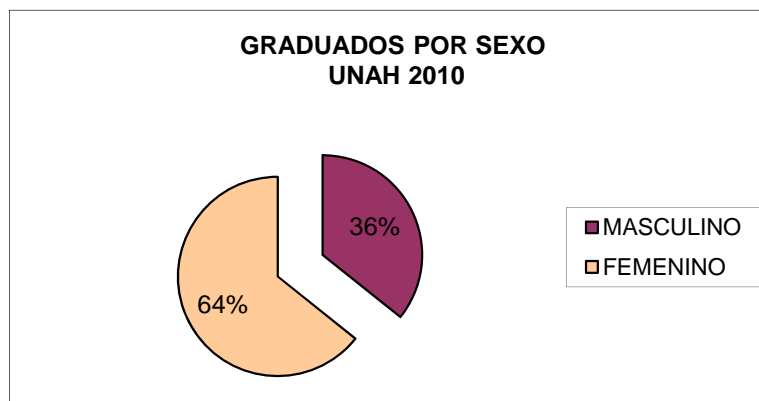
Fuente: Secretaría General y Área de Estadísticas y Sistemas de Información Institucional SEDI

CUADRO No. 3.5
GRADUADOS POR SEXO, MODALIDAD Y NIVEL, SEGÚN CENTRO
UNAH 2010

MODALIDAD / CENTRO	TOTAL	MASCULINO	FEMENINO
TOTAL UNAH	4,617	1,650	2,967
PRESENCIAL	3,980	1,477	2,503
CU	2,525	975	1,550
UNAH VALLE DE SULA	887	326	561
CRULA	108	45	63
CRUOC	68	16	52
CRUC	158	47	111
CRULP	190	54	136
CRUNO	42	13	29
CRUVA	2	1	1
A DISTANCIA	453	93	360
NIVEL DE POSTGRADOS	184	80	104

Fuente: Secretaría General y Área de Estadísticas y Sistemas de Información Institucional SEDI

GRÁFICO No.

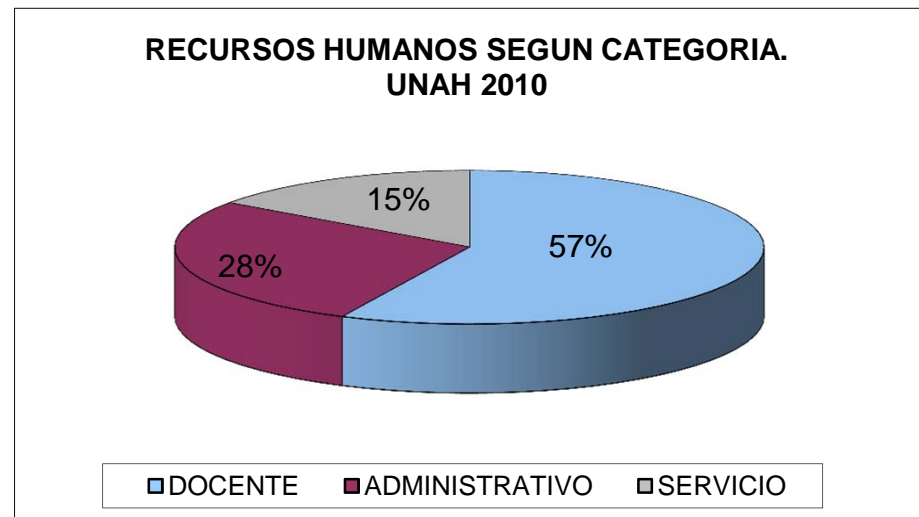


**CUADRO No. 4.1
RECURSOS HUMANOS SEGÚN CATEGORÍA . UNAH 2010**

CATEGORÍA		%
TOTAL	5,856	100
DOCENTE	3,343	57
ADMINISTRATIVO	1,625	28
SERVICIO	888	15

Fuente: Unidades Académicas y Administrativas y Área de Estadísticas y Sistemas de Información Institucional SEDI

GRÁFICO No.13



CUADRO No.4.2

DOCENTES POR DEDICACIÓN, SEGÚN CENTRO, UNIDAD ACADÉMICA Y DEPARTAMENTO. UNAH 2010

TOTAL UNAH	TOTAL	TIEMPO COMPLETO	MEDIO TIEMPO	POR HORA
	3,343	2,275	136	932
SUB-TOTAL CU	1,879	1,496	124	259
SUB-TOTAL FACULTAD DE HUMANIDADES Y ARTES	259	194	1	64
Arquitectura	42	9		33
Arte	32	27		5
Cultura Física y Deportes	18	18		
Filosofía	20	20		
Lenguas Extranjeras	69	56		13
Letras	52	41	1	10
Pedagogía	26	23		3
SUB - TOTAL FACULTAD DE CIENCIAS SOCIALES	100	82	3	15
Ciencias Sociales	56	39	2	15
Periodismo	17	17		
Psicología	27	26	1	
SUB - TOTAL FACULTAD DE CIENCIAS	273	230	30	13
Biología	83	58	25	
Física	85	73	2	10
Matemática	74	68	3	3
Microbiología	31	31		
SUB - TOTAL C. ECONÓMICAS	363	291	4	68
Administración Aduanera	7	4		3
Administración Banca y Finanzas	11	5	1	5
Administración de Empresas	99	91	1	7
Administración Pública	10	10		
Comercio Internacional	20	15	1	4
Contaduría Pública	81	54		27
Economía	52	50		2
Informática Administrativa	35	25		10
Instituto de Investigaciones Económicas Sociales	11	10	1	
Métodos Cuantitativos	37	27		10
SUB - TOTAL C. JURÍDICAS	142	114	2	26
Consultorio Jurídico	20	20		
Derecho Administrativo	12	10		2
Derecho Internacional	14	9		5
Derecho Penal	15	12		3
Derecho Privado	17	17		
Derecho Procesal	16	11		5
Derecho Social	16	10		6
Instituto de Investigaciones Jurídicas	11	9	2	
Teoría e Historia del Derecho	21	16		5

CUADRO No.4.2

DOCENTES POR DEDICACIÓN, SEGÚN CENTRO, UNIDAD ACADÉMICA Y DEPARTAMENTO. UNAH 2010

UNIDAD / DEPARTAMENTO	TOTAL	TIEMPO COMPLETO	MEDIO TIEMPO	POR HORA
SUB - TOTAL C. MÉDICAS	324	240	76	8
Cirugía	28	19	9	
EMET	24	17	7	
Enfermería	26	26		
Fisiología	28	27	1	
Gineco-obstetricia	23	14	9	
Medicina Interna	50	18	32	
Morfología	52	49	3	
Patología	11	9	2	
Pediatría	24	16	8	
Psiquiatría	14	12	2	
Salud Pública	21	21		
Terapia Funcional	10	1	1	8
Unidad de Investigación Científica	10	8	2	
UTES	3	3		
SUB - TOTAL C. QUÍMICAS Y FARMACIA	111	105	6	
Control Químico Farmacéutico	17	17		
Laboratorio Farmacéutico Industrial	3	3		
Química	69	65	4	
Tecnología Farmacéutica	22	20	2	
SUB - TOTAL INGENIERÍA	134	90		44
Ingeniería Civil	49	29		20
Ingeniería Eléctrica Industrial	20	11		9
Ingeniería en Sistemas	16	11		5
Ingeniería Industrial	24	17		7
Ingeniería Mecánica Industrial	18	16		2
Ingeniería Química Industrial	7	6		1
SUB - TOTAL ODONTOLOGÍA	82	80	2	
Estomatología	16	14	2	
Odontología de Prostodoncia	17	17		
Odontología Preventiva	14	14		
Odontología Restauradora	19	19		
Prótesis Bucal y Maxilofacial	16	16		
SUB - TOTAL POSTGRADOS	91	70		21
Derecho Mercantil	10	10		
MAE	15			15
OACS	37	37		
PLATS	17	11		6
POSCAE	6	6		
Salud Pública	6	6		

CUADRO No.4.2

DOCENTES POR DEDICACIÓN, SEGÚN CENTRO, UNIDAD ACADÉMICA Y DEPARTAMENTO. UNAH 2010

UNIDAD / DEPARTAMENTO	TOTAL	TIEMPO COMPLETO	MEDIO TIEMPO	POR HORA
SUB - TOTAL UNAH V. DE SULA	508	307	4	197
SUB - TOTAL FACULTAD DE HUMANIDADES Y ARTES	81	48	1	32
Arte	5	5		
Cultura Física y Deportes	9	1		8
Filosofía	13	8		5
Lenguas Extranjeras	22	11	1	10
Letras	18	13		5
Pedagogía	14	10		4
SUB - TOTAL FACULTAD DE CIENCIAS SOCIALES	24	11		13
Ciencias Sociales	24	11		13
SUB - TOTAL FACULTAD DE CIENCIAS	113	59		54
Biología	7	7		
Física	24	18		6
Matemática	82	34		48
SUB - TOTAL C. ECONÓMICAS	62	29		33
Administración de Empresas	28	15		13
Contaduría Pública	21	7		14
Economía	5	5		
Informática Administrativa	8	2		6
SUB - TOTAL OTROS DEPARTAMENTOS	136	97	1	38
Derecho	25	25		
Enfermería	16	16		
Medicina	37	25		12
Odontología	21	5		16
Periodismo	13	4		9
Química	24	22	1	1
SUB - TOTAL INGENIERÍA	92	63	2	27
Ingeniería Civil	48	34	1	13
Ingeniería Eléctrica Industrial	10	3		7
Ingeniería Industrial	21	13	1	7
Ingeniería Mecánica Industrial	13	13		
SUB - TOTAL CRULA	240	199	5	36
SUB - TOTAL FACULTAD DE HUMANIDADES Y ARTES	17	17		
Arte	3	3		
Cultura Física y Deportes	4	4		
Filosofía	3	3		
Lenguas Extranjeras	3	3		
Letras	4	4		
SUB - TOTAL FACULTAD DE CIENCIAS SOCIALES	9	6		3
Ciencias Sociales	9	6		3

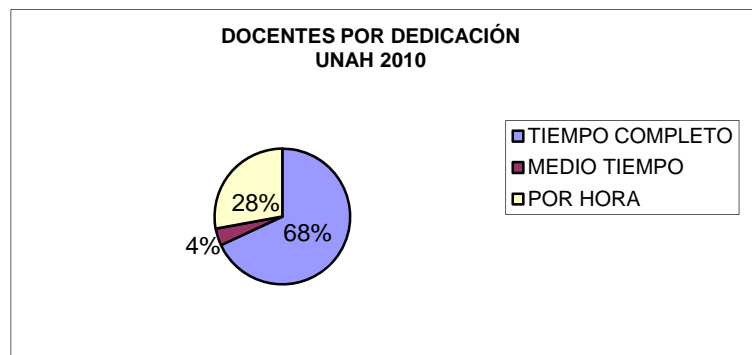
CUADRO No.4.2

DOCENTES POR DEDICACIÓN, SEGÚN CENTRO, UNIDAD ACADÉMICA Y DEPARTAMENTO. UNAH 2010

UNIDAD / DEPARTAMENTO	TOTAL	TIEMPO COMPLETO	MEDIO TIEMPO	POR HORA
SUB - TOTAL FACULTAD DE CIENCIAS	22	22		
Biología	8	8		
Física	3	3		
Matemática	11	11		
SUB - TOTAL OTROS DEPARTAMENTOS	57	22	2	33
Administración de Empresas	35	2		33
Enfermería	13	11	2	
Química	9	9		
SUB - TOTAL CIENCIAS AGRÍCOLAS Y FORESTALES	135	132	3	
Administración Agropecuaria	6	6		
Desarrollo Rural	8	7	1	
Economía Agrícola	20	18	2	
Industrias Forestales	5	5		
Ingeniería Agrícola	17	17		
Manejo Forestal	4	4		
Producción Animal	25	25		
Producción Vegetal	31	31		
Silvicultura	9	9		
Suelos	10	10		
SUB - TOTAL CRUOC	81	34		47
SUB - TOTAL CRUC	119	104		15
SUB - TOTAL CRULP	59	41		18
SUB - TOTAL CRUNO	101	28	3	70
SUB-TOTAL CRUVA	26	21		5
SUB - TOTAL UNAH TEC-DANLI	28	28		
SUED	302	17		285

Fuente: Unidades Académicas y Administrativas y Área de Estadísticas y Sistemas de Información Institucional SEDI

GRÁFICO No.14



CUADRO No.4.3
DOCENTES POR CATEGORIA Y DEDICACION A TIEMPO COMPLETO, SEGUN CENTRO, UNIDAD ACADEMICA Y DEPARTAMENTO
UNAH 2010

UNIDAD / DEPARTAMENTO	TOTAL	TOTAL GENERAL		VISITANTE		TITULAR		AUXILIAR		INSTRUCTOR	
		MASC.	FEM.	MASC.	FEM.	MASC.	FEM.	MASC.	FEM.	MASC.	FEM.
TOTAL UNAH	2,275	1,459	816	28	13	572	329	767	444	92	30
SUB-TOTAL CU	1,496	936	560	28	13	399	246	449	273	60	28
SUB-TOTAL FACULTAD DE HUMANIDADES Y ARTES	194	116	78	10		31	21	72	56	3	1
Arquitectura	9	8	1			2	1	6			
Arte	27	23	4	7		3	1	12	3	1	
Cultura Física y Deportes	18	11	7			8	2	3	5		
Filosofía	20	17	3			5	2	12	1		
Lenguas Extranjeras	56	30	26	3		5	6	20	19	2	1
Letras	41	15	26			3	5	12	21		
Pedagogía	23	12	11			5	4	7	7		
SUB-TOTAL FACULTAD DE CIENCIAS SOCIALES	82	38	44			14	14	23	30	1	
Ciencias Sociales	39	19	20			9	9	10	11		
Periodismo	17	12	5			2	1	9	4	1	
Psicología	26	7	19			3	4	4	15		
SUB-TOTAL FACULTAD DE CIENCIAS	230	151	79			59	19	58	44	34	16
Biología	58	29	29			9	10	13	17	7	2
Física	73	56	17			13	2	19	2	24	13
Matemática	68	51	17			22	5	26	11	3	1
Microbiología	31	15	16			15	2		14		
SUB-TOTAL CIENCIAS ECONÓMICAS	291	198	93			54	28	144	64		1
Administración Aduanera	4	3	1					3	1		
Administración Banca y Finanzas	5	5						5			
Administración de Empresas	91	67	24			17	5	50	19		
Administración Pública	10	8	2			5	1	3	1		
Comercio Internacional	15	8	7			3	2	5	5		
Contaduría Pública	54	37	17			11	5	26	12		
Economía	50	34	16			5	5	29	11		
Informática Administrativa	25	10	15			2	4	8	10		1
Instituto de Investigaciones Económicas y Sociales	10	6	4			2	1	4	3		
Métodos Cuantitativos	27	20	7			9	5	11	2		

CUADRO No.4.3
DOCENTES POR CATEGORIA Y DEDICACIÓN A TIEMPO COMPLETO, SEGÚN CENTRO, UNIDAD ACADÉMICA Y DEPARTAMENTO
UNAH 2010

UNIDAD / DEPARTAMENTO	TOTAL	TOTAL GENERAL		VISITANTE		TITULAR		AUXILIAR		INSTRUCTOR	
		MASC.	FEM.	MASC.	FEM.	MASC.	FEM.	MASC.	FEM.	MASC.	FEM.
SUB-TOTAL CIENCIAS JURÍDICAS	114	78	36			44	20	33	15	1	1
Consultorio Jurídico	20	8	12			1	1	7	11		
Derecho Administrativo	10	6	4			3	3	3			1
Derecho Internacional	9	7	2			7	2				
Derecho Penal	12	10	2			3	1	7	1		
Derecho Privado	17	16	1			11	1	5			
Derecho Procesal	11	5	6			5	6				
Derecho Social	10	8	2			8	2				
Instituto de Investigaciones Jurídicas	9	6	3			1	2	4	1	1	
Teoría e Historia del Derecho	16	12	4			5	2	7	2		
SUB-TOTAL CIENCIAS MÉDICAS	240	139	101			124	83	14	18	1	
Cirugía	19	16	3			16	3				
EMET	17	11	6			2	6	9			
Enfermería	26		26				15		11		
Fisiología	27	15	12			15	8		4		
Gineco-obstetricia	14	12	2			12	2				
Medicina Interna	18	12	6			12	6				
Morfología	49	31	18			30	17		1	1	
Patología	9	5	4			5	4				
Pediatría	16	8	8			8	8				
Psiquiatría	12	10	2			10	2				
Salud Pública	21	12	9			8	8	4	1		
Terapia Funcional	1	1				1					
Unidad de Investigación Científica	8	6	2			5	2	1			
UTES	3	0	3				2		1		
SUB-TOTAL CIENCIAS QUÍMICAS Y FARMACIA	105	55	50			28	26	20	15	7	9
Control Químico Farmacéutico	17	2	15			2	11		4		
Laboratorio Farmacéutico Industrial	3	2	1			1	1	1			
Química	65	45	20			21	8	17	3	7	9
Tecnología Farmacéutica	20	6	14			4	6	2	8		

CUADRO No.4.3
DOCENTES POR CATEGORIA Y DEDICACIÓN A TIEMPO COMPLETO, SEGÚN CENTRO, UNIDAD ACADÉMICA Y DEPARTAMENTO
UNAH 2010

UNIDAD / DEPARTAMENTO	TOTAL	TOTAL GENERAL		VISITANTE		TITULAR		AUXILIAR		INSTRUCTOR	
		MASC.	FEM.	MASC.	FEM.	MASC.	FEM.	MASC.	FEM.	MASC.	FEM.
SUB-TOTAL INGENIERÍA	90	70	20			18	5	46	15	6	
Ingeniería Civil	29	19	10					19	10		
Ingeniería Eléctrica Industrial	11	8	3			3		5	3		
Ingeniería en Sistemas	11	11				1		8		2	
Ingeniería Industrial	17	15	2			6	1	8	1	1	
Ingeniería Mecánica Industrial	16	15	1			6		6	1	3	
Ingeniería Química Industrial	6	2	4			2	4				
SUB-TOTAL ODONTOLOGÍA	80	53	27			16	13	33	14	4	
Estomatología	14	10	4			1	3	8	1	1	
Odontología de Prostodoncia	17	8	9			7	8		1	1	
Odontología Preventiva	14	5	9			2	2	3	7		
Odontología Restauradora	19	15	4					15	4		
Prótesis Bucal y Maxilofacial	16	15	1			6		7	1	2	
SUB-TOTAL POSTGRADOS	70	38	32	18	13	11	17	6	2	3	
Derecho Mercantil	10	7	3	4	3	3					
OACS	37	22	15	10	8	3	5	6	2	3	
PLATS	11	4	7	4	2		5				
POSCAE	6	3	3			3	3				
Salud Publica	6	2	4			2	4				
SUB-TOTAL UNAH V.SULA	307	228	79			61	27	143	51	24	1
SUB-TOTAL FACULTAD DE HUMANIDADES Y ARTES	48	31	17			6	3	20	14	5	
Arte	5	3	2				1	1	1	2	
Cultura Física y Deportes	1	1						1			
Filosofía	8	8				2		6			
Lenguas Extranjeras	11	6	5					3	5	3	
Letras	13	7	6			2	1	5	5		
Pedagogía	10	6	4			2	1	4	3		
SUB-TOTAL FACULTAD DE CIENCIAS SOCIALES	11	8	3			3	1	5	2		
Ciencias Sociales	11	8	3			3	1	5	2		
SUB-TOTAL FACULTAD DE CIENCIAS	59	49	10			12	1	21	8	16	1
Biología	7	5	2			4			2	1	
Física	18	16	2			2	1			14	1
Matemática	34	28	6			6		21	6	1	

CUADRO No.4.3
DOCENTES POR CATEGORIA Y DEDICACIÓN A TIEMPO COMPLETO, SEGÚN CENTRO, UNIDAD ACADÉMICA Y DEPARTAMENTO
UNAH 2010

UNIDAD / DEPARTAMENTO	TOTAL	TOTAL GENERAL		VISITANTE		TITULAR		AUXILIAR		INSTRUCTOR	
		MASC.	FEM.	MASC.	FEM.	MASC.	FEM.	MASC.	FEM.	MASC.	FEM.
SUB-TOTAL CIENCIAS ECONÓMICAS	29	25	4			11	1	14	3		
Administración de Empresas	15	14	1			8	1	6			
Contaduría Pública	7	5	2					5	2		
Economía	5	4	1			3		1	1		
Informática Administrativa	2	2	-					2			
SUB-TOTAL OTROS DEPARTAMENTOS	97	57	40			24	20	33	20		
Derecho	25	22	3			5		17	3		
Enfermería	16	-	16				11		5		
Medicina	25	16	9			15	6	1	3		
Odontología	5	2	3			2			3		
Periodismo	4	3	1					3	1		
Química	22	14	8			2	3	12	5		
SUB-TOTAL INGENIERÍA	63	58	5			5	1	50	4	3	
Ingeniería Civil	34	31	3			3		26	3	2	
Ingeniería Eléctrica Industrial	3	3	-			1		2			
Ingeniería Industrial	13	12	1			1		10	1	1	
Ingeniería Mecánica Industrial	13	12	1				1	12			
SUB-TOTAL CRULA	199	140	59			75	27	61	31	4	1
SUB-TOTAL FACULTAD DE HUMANIDADES Y ARTES	17	10	7			3		6	7	1	
Arte	3	3						2		1	
Cultura Física y Deportes	4	2	2					2	2		
Filosofía	3	2	1			1		1	1		
Lenguas Extranjeras	3	1	2					1	2		
Letras	4	2	2			2			2		
SUB-TOTAL FACULTAD DE CIENCIAS SOCIALES	6	6				6					
Ciencias Sociales	6	6				6					
SUB-TOTAL FACULTAD DE CIENCIAS	22	12	10			5	2	7	8		
Biología	8	4	4			2	2	2	2		
Física	3	1	2			1			2		
Matemática	11	7	4			2		5	4		

CUADRO No.4.3
DOCENTES POR CATEGORIA Y DEDICACIÓN A TIEMPO COMPLETO, SEGÚN CENTRO, UNIDAD ACADÉMICA Y DEPARTAMENTO
UNAH 2010

UNIDAD / DEPARTAMENTO	TOTAL	TOTAL GENERAL		VISITANTE		TITULAR		AUXILIAR		INSTRUCTOR	
		MASC.	FEM.	MASC.	FEM.	MASC.	FEM.	MASC.	FEM.	MASC.	FEM.
SUB-TOTAL OTROS DEPARTAMENTOS	22	5	17				11	5	6		
Administración de Empresas	2		2				2				
Enfermería	11	1	10				7	1	3		
Química	9	4	5				2	4	3		
SUB-TOTAL CIENCIAS AGRÍCOLAS Y FORESTALES	132	107	25			61	14	43	10	3	1
Administración Agropecuaria	6	5	1				1	5			
Desarrollo Rural	7	5	2				2	5			
Economía Agrícola	18	12	6			7	4	5	2		
Industrias Forestales	5	4	1			3		1	1		
Ingeniería Agrícola	17	16	1			7		7	1	2	
Manejo Forestal	4	3	1			1		1	1	1	
Producción Animal	25	19	6			12	2	7	3		1
Producción Vegetal	31	26	5			19	4	7	1		
Silvicultura	9	9				5		4			
Suelos	10	8	2			7	1	1	1		
		0									
SUB-TOTAL CRUOC	34	17	17			1	1	16	16		
SUB-TOTAL CRUC	104	61	43			10	4	49	39	2	
SUB-TOTAL CRULP	41	21	20			20	20			1	
SUB-TOTAL CRUNO	28	17	11			5	1	11	10	1	
SUB-TOTAL CRUVA	21	15	6			1	1	14	5		
SUB-TOTAL UNAH TEC-DANLI	28	16	12				2	16	10		
SUED	17	8	9					8	9		

Fuente: Unidades Académicas y Administrativas y Área de Estadísticas y Sistemas de Información Institucional SEDI

CUADRO No. 4.4
DOCENTES POR CATEGORIA Y DEDICACION A MEDIO TIEMPO, SEGUN CENTRO, UNIDAD ACADEMICA Y DEPARTAMENTO
UNAH 2010

UNIDAD / DEPARTAMENTO	TOTAL	TOTAL GENERAL		TITULAR		AUXILIAR		INSTRUCTOR	
		MASC.	FEM.	MASC.	FEM.	MASC.	FEM.	MASC.	FEM.
TOTAL UNAH	136	72	64	45	28	16	18	11	18
SUB-TOTAL CU	124	65	59	45	27	9	14	11	18
SUB-TOTAL FACULTAD DE HUMANIDADES Y ARTES	1	1				1			
Letras	1	1				1			
SUB-TOTAL FACULTAD DE CIENCIAS SOCIALES	3	1	2		1	1	1		
Ciencias Sociales	2	1	1			1	1		
Psicología	1		1		1				
SUB-TOTAL FACULTAD DE CIENCIAS	30	12	18	2		1	2	9	16
Biología	25	9	16	1				8	16
Física	2	2				1		1	
Matemática	3	1	2	1			2		
SUB-TOTAL CIENCIAS ECONÓMICAS	4	4				4			
Administración Banca y Finanzas	1	1				1			
Administración de Empresas	1	1				1			
Comercio Internacional	1	1				1			
Instituto de Investigaciones Económicas y sociales	1	1				1			
SUB-TOTAL CIENCIAS JURÍDICAS	2	1	1			1	1		
Instituto de Investigaciones Jurídicas	2	1	1			1	1		
SUB-TOTAL CIENCIAS MÉDICAS	76	44	32	42	25	1	7	1	
Cirugía	9	7	2	7	2				
Emet	7	1	6			1	6		
Fisiología	1	0	1				1		
Gineco-obstetricia	9	3	6	3	6				
Medicina Interna	32	24	8	24	8				
Morfología	3	2	1	2	1				
Patología	2	0	2		2				
Pediatría	8	5	3	5	3				
Psiquiatría	2	1	1	1	1				
Terapia Funcional	1	1	0					1	
Unidad de Investigación Científica	2	0	2		2				
SUB-TOTAL CIENCIAS QUÍMICAS Y FARMACIA	6	1	5				3	1	2
Química	4	1	3				2		1
Tecnología Farmacéutica	2		2				1	1	1
SUB-TOTAL ODONTOLOGÍA	2	1	1	1	1				
Estomatología	2	1	1	1	1				

CUADRO No.4.4
DOCENTES POR CATEGORIA Y **DEDICACIÓN A MEDIO TIEMPO**, SEGÚN CENTRO, UNIDAD ACADÉMICA Y DEPARTAMENTO
UNAH 2010

UNIDAD / DEPARTAMENTO	TOTAL	TOTAL GENERAL		TITULAR		AUXILIAR		INSTRUCTOR	
		MASC.	FEM.	MASC.	FEM.	MASC.	FEM.	MASC.	FEM.
SUB-TOTAL UNAH V.SULA	4	3	1			3	1		
SUB-TOTAL FACULTAD DE HUMANIDADES Y ARTES	1		1				1		
Lenguas Extranjeras	1		1				1		
SUB-TOTAL OTROS DEPARTAMENTOS	1	1				1			
Química	1	1				1			
SUB-TOTAL INGENIERÍA	2	2				2			
Ingeniería Civil	1	1				1			
Ingeniería Industrial	1	1				1			
Ingeniería Mecánica Industrial									
SUB-TOTAL CRULA	5	3	2		1	3	1		
SUB-TOTAL OTROS DEPARTAMENTOS	2		2		1		1		
Enfermería	2		2		1		1		
SUB-TOTAL CIENCIAS AGRÍCOLAS Y FORESTALES	3	3				3			
Desarrollo Rural	1	1				1			
Economía Agrícola	2	2				2			
SUB-TOTAL CRUNO	3	1	2			1	2		

Fuente: Unidades Académicas y Administrativas y Área de Estadísticas y Sistemas de Información Institucional SEDI

CUADRO No. 4.5
DOCENTES POR CATEGORIA Y DEDICACIÓN POR HORA, SEGÚN CENTRO, UNIDAD ACADÉMICA Y DEPARTAMENTO
UNAH 2010

UNIDAD / DEPARTAMENTO	TOTAL	TOTAL GENERAL		VISITANTE		AUXILIAR		INSTRUCTOR	
		MASC.	FEM.	MASC.	FEM.	MASC.	FEM.	MASC.	FEM.
TOTAL UNAH	932	576	356	2	2	412	230	162	124
SUB-TOTAL CU	259	169	90	2	2	166	88	1	
SUB-TOTAL FACULTAD DE HUMANIDADES Y ARTES	64	35	29	2	2	33	27		
Arquitectura	33	25	8			25	8		
Arte	5	2	3	2	2		1		
Lenguas Extranjeras	13	3	10			3	10		
Letras	10	3	7			3	7		
Pedagogía	3	2	1			2	1		
SUB-TOTAL FACULTAD DE CIENCIAS SOCIALES	15	13	2			13	2		
Ciencias Sociales	15	13	2			13	2		
SUB-TOTAL FACULTAD DE CIENCIAS	13	8	5			8	5		
Física	10	5	5			5	5		
Matemática	3	3				3			
SUB-TOTAL CIENCIAS ECONÓMICAS	68	44	24			44	24		
Administración Aduanera	3	2	1			2	1		
Administración Banca y Finanzas	5	4	1			4	1		
Administración de Empresas	7	5	2			5	2		
Comercio Internacional	4	2	2			2	2		
Contaduría Pública	27	19	8			19	8		
Economía	2	2	-			2			
Informática Administrativa	10	3	7			3	7		
Métodos Cuantitativos	10	7	3			7	3		
SUB-TOTAL CIENCIAS JURÍDICAS	26	16	10			16	10		
Derecho Administrativo	2	2				2			
Derecho Internacional	5	1	4			1	4		
Derecho Penal	3	1	2			1	2		
Derecho Procesal	5	4	1			4	1		
Derecho Social	6	4	2			4	2		
Teoría e Historia del Derecho	5	4	1			4	1		
SUB-TOTAL CIENCIAS MÉDICAS	8	1	7			1	7		
Terapia Funcional	8	1	7			1	7		
SUB-TOTAL INGENIERÍA	44	36	8			35	8	1	
Ingeniería Civil	20	14	6			14	6		
Ingeniería Eléctrica Industrial	9	8	1			8	1		
Ingeniería en Sistemas	5	5	-			5			
Ingeniería Industrial	7	6	1			6	1		
Ingeniería Mecánica Industrial	2	2				2			
Ingeniería Química Industrial	1	1						1	
SUB-TOTAL POSTGRADOS	21	16	5			16	5		
MAE	15	12	3			12	3		
PLATS	6	4	2			4	2		

CUADRO No. 4.5
DOCENTES POR CATEGORIA Y DEDICACIÓN POR HORA, SEGÚN CENTRO, UNIDAD ACADÉMICA Y DEPARTAMENTO
UNAH 2010

UNIDAD / DEPARTAMENTO	TOTAL	TOTAL GENERAL		VISITANTE		AUXILIAR		INSTRUCTOR	
		MASC.	FEM.	MASC.	FEM.	MASC.	FEM.	MASC.	FEM.
SUB-TOTAL UNAH V. SULA	197	132	65			132	65		
SUB-TOTAL FACULTAD DE HUMANIDADES Y ARTES	32	24	8			24	8		
Cultura Física y Deportes	8	8				8			
Filosofía	5	5				5			
Lenguas Extranjeras	10	6	4			6	4		
Letras	5	3	2			3	2		
Pedagogía	4	2	2			2	2		
SUB-TOTAL FACULTAD DE CIENCIAS SOCIALES	13	9	4			9	4		
Ciencias Sociales	13	9	4			9	4		
SUB-TOTAL FACULTAD DE CIENCIAS	54	27	27			27	27		
Física	6	6				6			
Matemática	48	21	27			21	27		
SUB-TOTAL CIENCIAS ECONÓMICAS	33	23	10			23	10		
Administración de Empresas	13	11	2			11	2		
Contaduría Pública	14	8	6			8	6		
Informática Administrativa	6	4	2			4	2		
SUB-TOTAL OTROS DEPARTAMENTOS	38	25	13			25	13		
Medicina	12	8	4			8	4		
Odontología	16	10	6			10	6		
Periodismo	9	6	3			6	3		
Química	1	1	-			1			
SUB-TOTAL INGENIERÍA	27	24	3			24	3		
Ingeniería Civil	13	10	3			10	3		
Ingeniería Eléctrica Industrial	7	7	-			7			
Ingeniería Industrial	7	7				7			
SUB-TOTAL CRULA	36	25	11			25	11		
SUB-TOTAL FACULTAD DE CIENCIAS SOCIALES	3	3				3			
Ciencias Sociales	3	3				3			
SUB-TOTAL OTROS DEPARTAMENTOS	33	22	11			22	11		
Administración de Empresas	33	22	11			22	11		
SUB-TOTAL CUROC	47	29	18			29	18		
SUB-TOTAL CRUC	15	5	10			5	10		
SUB-TOTAL CRULP	18	9	9			9	9		
SUB-TOTAL CRUNO	70	42	28			42	28		
SUB-TOTAL CRUVA	5	4	1			4	1		
SUED	285	161	124					161	124

Fuente: Unidades Académicas y Administrativas y Área de Estadísticas y Sistemas de Información Institucional SEDI

CUADRO No. 4.6
DOCENTES POR DEDICACIÓN, SEGÚN CENTRO Y SEXO. UNAH 2010

CENTRO	TOTAL	TIEMPO COMPLETO		MEDIO TIEMPO		POR HORA	
		MASCULINO	FEMENINO	MASCULINO	FEMENINO	MASCULINO	FEMENINO
TOTAL	3,343	1,459	816	72	64	576	356
CU	1,879	936	560	65	59	169	90
UNAH V.SULA	508	228	79	3	1	132	65
CRULA	240	140	59	3	2	25	11
CRUOC	81	17	17			29	18
CRUC	119	61	43			5	10
CRULP	59	21	20			9	9
CRUNO	98	17	11			42	28
CRUVA	29	15	6	1	2	4	1
UNAH TEC-DANLI	28	16	12				
SUED	302	8	9			161	124

Fuente: Unidades Académicas y Administrativas y Área de Estadísticas y Sistemas de Información SEDI

CUADRO No. 4.7

DOCENTES POR GRADO Y ORIGEN DEL GRADO ACADEMICO, SEGÚN CENTRO, UNIDAD ACADEMICA Y DEPARTAMENTO. UNAH 2010

UNIDAD/DEPARTAMENTO	TOTAL	EN EL PAIS					EN EL EXTRANJERO				
		LIC.	MAEST.	ESPEC.	DR.	OTRO	LIC.	MAEST.	ESPEC.	DR.	OTRO
TOTAL UNAH	3,343	2,091	470	129	33	146	150	191	89	37	7
SUB-TOTAL CU	1,879	965	294	109	29	88	118	157	79	34	6
SUB-TOTAL FACULTAD DE HUMANIDADES Y ARTES	259	148	16		5	9	32	30	5	13	1
Arquitectura	42	26	2				7	3	4		
Arte	32	8			1	7	10			5	1
Cultura Física y Deportes	18	9	2		1		5			1	
Filosofía	20	15			3			2			
Lenguas Extranjeras	69	34	8			2	10	15			
Letras	52	40	2					3	1	6	
Pedagogía	26	16	2					7		1	
SUB-TOTAL FACULTAD DE CIENCIAS SOCIALES	100	26	32	9	4	1	4	16	5	3	
Ciencias Sociales	56	7	28		4		2	12		3	
Periodismo	17	4		8		1		4			
Psicología	27	15	4	1			2		5		
SUB-TOTAL FACULTAD DE CIENCIAS	273	107	47		6	60	11	26	4	9	3
Biología	83	27	26		1	29					
Física	85	29	8		1	31	3	8		2	3
Matemática	74	40	10		4		5	11		4	
Microbiología	31	11	3				3	7	4	3	
SUB - TOTAL C. ECONÓMICAS	363	192	114	9	6		13	23	1	4	1
Administración Aduanera	7	4	2		1						
Administración Banca y Finanzas	11	8	3								
Administración de Empresas	99	29	55	2	5		6	2			
Administración Pública	10	8					2				
Comercio Internacional	20	12	7					1			
Contaduría Pública	81	65	16								
Economía	52	21	6	6			1	13		4	1
Informática Administrativa	35	31					4				
Instituto de Investigaciones Económicas Sociales	11	4	3	1				2	1		
Métodos Cuantitativos	37	10	22					5			

CUADRO No. 4.7

DOCENTES POR GRADO Y ORIGEN DEL GRADO ACADEMICO, SEGÚN CENTRO, UNIDAD ACADEMICA Y DEPARTAMENTO. UNAH 2010

UNIDAD/DEPARTAMENTO	TOTAL	EN EL PAIS					EN EL EXTRANJERO				
		LIC.	MAEST.	ESPEC.	DR.	OTRO	LIC.	MAEST.	ESPEC.	DR.	OTRO
SUB - TOTAL C. JURÍDICAS	142	120	3			3		8	1	4	
Consultorio Jurídico	20	20									
Derecho Administrativo	12	5	2		2		1		1	1	
Derecho Internacional	14	5						6		3	
Derecho Penal	15	14					1				
Derecho Privado	17	16			1						
Derecho Procesal	16	16									
Derecho Social	16	16									
Instituto de Investigaciones Jurídicas	11	10	1								
Teoría e Historia del Derecho	21	18					1	2			
SUB - TOTAL C. MÉDICAS	324	142	20	69	2	7	28	15	39	1	1
Cirugía	28	28									
EMET	24	14	3				1	3	3		
Enfermería	26	9	5	12							
Fisiología	28	9	3	9				2	4	1	
Gineco-obstetricia	23	17					6				
Medicina Interna	50	4		28					18		
Morfología	52	22	1	16		1	1	1	10		
Patología	11	8					3				
Pediatría	24	18					6				
Psiquiatría	14	5					9				
Salud Pública	21	5	5	3	1	1		6			
Terapia Funcional	10	1				5	2	1			1
Unidad de Investigación Científica	10	1	3		1			2	3		
UTES	3	1		1					1		
SUB - TOTAL C. QUÍMICAS Y FARMACIA	111	82	16			3	1	9			
Control Químico Farmacéutico	17	7	2					8			
Laboratorio Farmacéutico Industrial	3	3									
Química	69	59	6			3		1			
Tecnología Farmacéutica	22	13	8				1				

CUADRO No. 4.7

DOCENTES POR GRADO Y ORIGEN DEL GRADO ACADEMICO, SEGÚN CENTRO, UNIDAD ACADEMICA Y DEPARTAMENTO. UNAH 2010

UNIDAD/DEPARTAMENTO	TOTAL	EN EL PAIS					EN EL EXTRANJERO				
		LIC.	MAEST.	ESPEC.	DR.	OTRO	LIC.	MAEST.	ESPEC.	DR.	OTRO
SUB - TOTAL INGENIERÍA	134	89	17	1	1	1	3	21	1		
Ingeniería Civil	49	43	4					2			
Ingeniería Eléctrica Industrial	20	13					2	5			
Ingeniería en Sistemas	16	9	4					3			
Ingeniería Industrial	24	9	7	1	1			5	1		
Ingeniería Mecánica Industrial	18	13				1		4			
Ingeniería Química Industrial	7	2	2				1	2			
SUB - TOTAL ODONTOLOGÍA	82	46	3	3		4	8		18		
Estomatología	16	10					6				
Odontología de Prostodoncia	17	10				1	1		5		
Odontología Preventiva	14	5	3	1					5		
Odontología Restauradora	19	12		2		2			3		
Prótesis Bucal y Maxilofacial	16	9				1	1		5		
SUB - TOTAL POSTGRADOS	91	13	26	18	2	3	15	9	5		
DERECHO MERCANTIL	10	6	1				2	1			
MAE	15			13	2						
OACS	37	6	8			3	13	7			
PLATS	17		6	5				1	5		
POSCAE	6	1	5								
SALUD PUBLICA	6		6								
SUB - TOTAL UNAH V. DE SULA	508	361	57	3	4	41	13	22	3	3	1
SUB -TOTAL FACULTAD DE HUMANIDADES Y ARTES	81	63	8		1	2	5	2			
Arte	5	2	1			1		1			
Cultura Física y Deportes	9	7					2				
Filosofía	13	8	2				2	1			
Lenguas Extranjeras	22	21				1					
Letras	18	17					1				
Pedagogía	14	8	5		1						
SUB - TOTAL FACULTAD DE CIENCIAS SOCIALES	24	12	4			1		6		1	
Ciencias Sociales	24	12	4			1		6		1	

CUADRO No. 4.7

DOCENTES POR GRADO Y ORIGEN DEL GRADO ACADEMICO, SEGÚN CENTRO, UNIDAD ACADEMICA Y DEPARTAMENTO. UNAH 2010

UNIDAD/DEPARTAMENTO	TOTAL	EN EL PAIS					EN EL EXTRANJERO				
		LIC.	MAEST.	ESPEC.	DR.	OTRO	LIC.	MAEST.	ESPEC.	DR.	OTRO
SUB - TOTAL FACULTAD DE CIENCIAS	113	98	5			6	1	3			
Biología	7	4				1		2			
Física	24	18				5		1			
Matemática	82	76	5				1				
SUB - TOTAL C. ECONÓMICAS	62	35	17		1		3	2	2	2	
Administración de Empresas	28	10	11		1		2	2		2	
Contaduría Pública	21	17	4								
Economía	5	5									
Informática Administrativa	8	3	2				1		2		
SUB - TOTAL OTROS DEPARTAMENTOS	136	75	17	3	2	30	1	7	1		
Derecho	25	25									
Enfermería	16	4	4	2	1			4	1		
Medicina	37	23	13	1							
Odontología	21					21					
Periodismo	13	13									
Química	24	10			1	9	1	3			
SUB - TOTAL INGENIERÍA	92	78	6			2	3	2			1
Ingeniería Civil	48	46				2					
Ingeniería Eléctrica Industrial	10	7	1					1			1
Ingeniería Industrial	21	15	4				1	1			
Ingeniería Mecánica Industrial	13	10	1				2				
SUB - TOTAL CRULA	240	165	46			15	10	4			
SUB - TOTAL FACULTAD DE HUMANIDADES Y ARTES	17	14				3					
Arte	3	2				1					
Cultura Física y Deportes	4	4									
Filosofía	3	2				1					
Lenguas Extranjeras	3	3									
Letras	4	3				1					

CUADRO No. 4.7

DOCENTES POR GRADO Y ORIGEN DEL GRADO ACADEMICO, SEGÚN CENTRO, UNIDAD ACADEMICA Y DEPARTAMENTO. UNAH 2010

UNIDAD/DEPARTAMENTO	TOTAL	EN EL PAIS					EN EL EXTRANJERO				
		LIC.	MAEST.	ESPEC.	DR.	OTRO	LIC.	MAEST.	ESPEC.	DR.	OTRO
SUB - TOTAL FACULTAD DE CIENCIAS SOCIALES	9	7				1	1				
Ciencias Sociales	9	7				1	1				
SUB - TOTAL FACULTAD DE CIENCIAS	22	11	8			2		1			
Biología	8	4	3					1			
Física	3	3									
Matemática	11	4	5			2					
SUB - TOTAL OTROS DEPARTAMENTOS	57	16	35				6				
Administración de Empresas	35		29				6				
Enfermería	13	7	6								
Química	9	9									
SUB - TOTAL CIENCIAS AGRÍCOLAS Y FORESTALES	135	117	3			9	3	3			
Administración Agropecuaria	6	3	1				1	1			
Desarrollo Rural	8	2	2				2	2			
Economía Agrícola	20	20									
Industrias Forestales	5					5					
Ingeniería Agrícola	17	15				2					
Manejo Forestal	4	3				1					
Producción Animal	25	24				1					
Producción Vegetal	31	31									
Silvicultura	9	9									
Suelos	10	10									
SUB - TOTAL CRUOC	81	67	10				1	3			
SUB - TOTAL CRUC	119	96	14			1	2		6		
SUB - TOTAL CRULP	59	45	13			1					
SUB - TOTAL CRUNO	101	71	27	1				2			
SUB - TOTAL CRUVA	26	6	2	16			1		1		
SUB-TOTAL UNAH TEC-DANLI	28	19	6				3				
SUED	302	296	1				2	3			

Fuente: Unidades Académicas y Administrativas y Área de Estadísticas y Sistemas de Información Institucional SEDI

CUADRO No.4.8

DOCENTES POR NACIONALIDAD Y SEXO, SEGÚN CENTRO, UNIDAD ACADÉMICA Y DEPARTAMENTO
UNAH 2010

UNIDAD/DEPARTAMENTO	TOTAL	NACIONAL		EXTRANJERO	
		MASCULINO	FEMENINO	MASCULINO	FEMENINO
TOTAL UNAH	3,343	2,087	1,217	25	14
SUB-TOTAL CU	1,879	1,185	661	23	10
SUB-TOTAL FACULTAD DE HUMANIDADES Y ARTES	259	144	103	8	4
Arquitectura	42	31	8	2	1
Arte	32	25	7		
Cultura Física y Deportes	18	12	6		
Filosofía	20	14	6		
Lenguas Extranjeras	69	27	33	6	3
Letras	52	21	31		
Pedagogía	26	14	12		
SUB - TOTAL FACULTAD DE CIENCIAS SOCIALES	100	50	48	1	1
Ciencias Sociales	56	32	22	1	1
Periodismo	17	12	5		
Psicología	27	6	21		
SUB - TOTAL FACULTAD DE CIENCIAS	273	165	105	3	
Biología	83	35	48		
Física	85	61	23	1	
Matemática	74	54	18	2	
Microbiología	31	15	16		
SUB - TOTAL CIENCIAS ECONÓMICAS	363	245	116	2	
Administración Aduanera	7	5	2		
Administración Banca y Finanzas	11	10	1		
Administración de Empresas	99	73	26		
Administración Pública	10	8	2		
Comercio Internacional	20	10	10		
Contaduría Pública	81	56	25		
Economía	52	36	16		
Informática Administrativa	35	14	20	1	
Instituto de Investigaciones Económicas y Sociales	11	6	4	1	
Métodos Cuantitativos	37	27	10		

CUADRO No. 4.8
DOCENTES POR NACIONALIDAD Y SEXO, SEGÚN CENTRO, UNIDAD ACADÉMICA Y DEPARTAMENTO
UNAH 2010

UNIDAD/DEPARTAMENTO	TOTAL	NACIONAL		EXTRANJERO	
		MASCULINO	FEMENINO	MASCULINO	FEMENINO
SUB - TOTAL CIENCIAS JURÍDICAS	142	100	42		
Consultorio Jurídico	20	8	12		
Derecho Administrativo	12	8	4		
Derecho Internacional	14	8	6		
Derecho Penal	15	11	4		
Derecho Privado	17	16	1		
Derecho Procesal	16	15	1		
Derecho Social	16	12	4		
Instituto de Investigaciones Jurídicas	11	6	5		
Teoría e Historia del Derecho	21	16	5		
SUB - TOTAL CIENCIAS MÉDICAS	324	205	111	5	3
Cirugía	28	23	5		
EMET	24	12	12		
Enfermería	26	26			
Fisiología	28	16	12		
Gineco-obstetricia	23	15	8		
Medicina Interna	50	35	15		
Morfología	52	32	19	1	
Patología	11	5	6		
Pediatría	24	12	5	4	3
Psiquiatría	14	10	4		
Salud Pública	21	12	9		
Terapia Funcional	10	3	7		
Unidad de Investigación Científica	10	4	6		
UTES	3		3		
SUB - TOTAL CIENCIAS QUÍMICAS Y FARMACIA	111	56	55		
Control Químico Farmacéutico	17	2	15		
Laboratorio Farmacéutico Industrial	3	2	1		
Química	69	46	23		
Tecnología Farmacéutica	22	6	16		

CUADRO No.4.8
DOCENTES POR NACIONALIDAD Y SEXO, SEGÚN CENTRO, UNIDAD ACADÉMICA Y DEPARTAMENTO
UNAH 2010

UNIDAD/DEPARTAMENTO	TOTAL	NACIONAL		EXTRANJERO	
		MASCULINO	FEMENINO	MASCULINO	FEMENINO
SUB - TOTAL INGENIERÍA	134	108	26		
Ingeniería Civil	49	33	16		
Ingeniería Eléctrica Industrial	20	16	4		
Ingeniería en Sistemas	16	15	1		
Ingeniería Industrial	24	20	4		
Ingeniería Mecánica Industrial	18	17	1		
Ingeniería Química Industrial	7	7			
SUB - TOTAL ODONTOLOGÍA	82	61	20	1	
Estomatología	16	11	5		
Odontología de Prostodoncia	17	16	1		
Odontología Preventiva	14	5	9		
Odontología Restauradora	19	14	4	1	
Prótesis Bucal y Maxilofacial	16	15	1		
SUB - TOTAL POSTGRADOS	91	51	35	3	2
Derecho Mercantil	10	7	3		
MAE	15	12	3		
OACS	37	22	15		
PLATS	17	5	7	3	2
POSCAE	6	3	3		
Salud Pública	6	2	4		
SUB - TOTAL UNAH V. DE SULA	508	351	155	2	
SUB-TOTAL FACULTAD DE HUMANIDADES Y ARTES	81	54	27		
Arte	5	3	2		
Cultura Física y Deportes	9	9			
Filosofía	13	13			
Lenguas Extranjeras	22	12	10		
Letras	18	9	9		
Pedagogía	14	8	6		
SUB-TOTAL FACULTAD DE CIENCIAS SOCIALES	24	15	8	1	
Ciencias Sociales	24	15	8	1	

CUADRO No.4.8
DOCENTES POR NACIONALIDAD Y SEXO, SEGÚN CENTRO, UNIDAD ACADEMICA Y DEPARTAMENTO
UNAH 2010

UNIDAD/DEPARTAMENTO	TOTAL	NACIONAL		EXTRANJERO	
		MASCULINO	FEMENINO	MASCULINO	FEMENINO
SUB-TOTAL FACULTAD DE CIENCIAS	113	74	38	1	
Biología	7	5	2		
Física	24	20	3	1	
Matemática	82	49	33		
SUB - TOTAL CIENCIAS ECONÓMICAS	62	50	12		
Administración de Empresas	28	25	3		
Contaduría Pública	21	15	6		
Economía	5	4	1		
Informática Administrativa	8	6	2		
SUB - TOTAL OTROS DEPARTAMENTOS	136	74	62		
Derecho	25	22	3		
Enfermería	16		16		
Medicina	37	24	13		
Odontología	21	12	9		
Periodismo	13	9	4		
Química	24	7	17		
SUB - TOTAL INGENIERÍA	92	84	8		
Ingeniería Civil	48	42	6		
Ingeniería Eléctrica Industrial	10	10			
Ingeniería Industrial	21	20	1		
Ingeniería Mecánica Industrial	13	12	1		
SUB - TOTAL CRULA	240	168	72		
SUB-TOTAL FACULTAD DE HUMANIDADES Y ARTES	17	10	7		
Arte	3	3			
Cultura Física y Deportes	4	2	2		
Filosofía	3	2	1		
Lenguas Extranjeras	3	1	2		
Letras	4	2	2		
SUB-TOTAL FACULTAD CIENCIAS SOCIALES	9	9			
Ciencias Sociales	9	9			

CUADRO No.4.8
DOCENTES POR NACIONALIDAD Y SEXO, SEGÚN CENTRO, UNIDAD ACADÉMICA Y DEPARTAMENTO
UNAH 2010

UNIDAD/DEPARTAMENTO	TOTAL	NACIONAL		EXTRANJERO	
		MASCULINO	FEMENINO	MASCULINO	FEMENINO
SUB - TOTAL FACULTAD DE CIENCIAS	22	12	10		
Biología	8	4	4		
Física	3	1	2		
Matemática	11	7	4		
SUB - TOTAL OTROS DEPARTAMENTOS	57	27	30		
Administración de Empresas	35	22	13		
Enfermería	13	1	12		
Química	9	4	5		
SUB - TOTAL CIENCIAS AGRÍCOLAS Y FORESTALES	135	110	25		
Administración Agropecuaria	6	5	1		
Desarrollo Rural	8	6	2		
Economía Agrícola	20	14	6		
Industrias Forestales	5	4	1		
Ingeniería Agrícola	17	16	1		
Manejo Forestal	4	3	1		
Producción Animal	25	19	6		
Producción Vegetal	31	26	5		
Silvicultura	9	9			
Suelos	10	8	2		
SUB - TOTAL CRUOC	81	40	41		
SUB - TOTAL CRUC	119	60	57		2
SUB - TOTAL CRULP	59	16	41		2
SUB - TOTAL CRUNO	101	62	39		
SUB - TOTAL CRUVA	26	19	7		
SUB - TOTAL UNAH TEC-DANLI	28	17	11		
SUED	302	169	133		

Fuente: Unidades Académicas y Administrativas y Área de Estadísticas y Sistemas de Información Institucional SEDI

CUADRO No.4.9
DOCENTES POR SEXO Y SEGÚN PAÍS DE ORIGEN
UNAH 2010

PAÍS DE ORIGEN	TOTAL	SEXO	
		MASCULINO	FEMENINO
TOTAL UNAH	3,343	2,112	1,231
ALEMANIA	2	2	
ARGENTINA	1		1
BRASIL	2		2
BELGICA	1	1	
COLOMBIA	2	2	
COSTA RICA	3		3
CUBA	2	2	
ECUADOR	1	1	
EL SALVADOR	1	1	
ESPAÑA	3	3	
ESTADOS UNIDOS	2		2
GUATEMALA	2	2	
HONDURAS	3,304	2,087	1,217
ITALIA	3	3	
MEXICO	6	4	2
NICARAGUA	3	1	2
PERU	3	1	2
TAIWAN	1	1	
RUSIA	1	1	

Fuente: Unidades Académicas y Administrativas y Área de Estadísticas y Sistemas de Información Institucional SEDI.

CUADRO No. 4.10

PERSONAL ADMINISTRATIVO POR CATEGORIA Y SEXO. UNAH 2010

PROGRAMAS	TOTAL	TOTAL GENERAL		DIRECCION				TECNICO		CARRERA TECNICA		ADMINISTRATIVO		SERVICIO ADMINISTRATIVO	
		MASC	FEM	SUPERIOR		EJECUTIVA		MASC	FEM	MASC	FEM	MASC	FEM	MASC	FEM
				MASC	FEM	MASC	FEM								
TOTAL UNAH	1,625	661	964	4	5	17	10	83	94	51	24	385	752	121	79
SUB - TOTAL CU	1,142	424	718	4	5	11	8	55	73	27	10	235	551	92	71
DESARROLLO ACADÉMICO	513	175	338	3	4	5	4	21	14	3	2	79	264	64	50
Facultad de Humanidades y Artes	37	10	27		1							3	21	7	5
Facultad de Ciencias Sociales	25	3	22		1								14	3	7
Facultad de Ciencias	42	11	31		1							6	23	5	7
Dirección Académica de Formación Tecnológica	2	1	1			1							1		
Vice-rectoría de Orientación y Asuntos Estudiantiles	54	12	42									11	39	1	3
Dirección de Estudios de Postgrado	8	3	5					1				1	5	1	
Sistema Universitario de Educación a Distancia	37	14	23									5	22	9	1
Facultad de Ciencias Económicas	40	9	31				1	4	6			2	21	3	3
Facultad de Ciencias Jurídicas	32	15	17	1	1							11	13	3	3
Facultad de Ingeniería	47	21	26	2				5				11	21	3	5
Facultad de Ciencias Médicas	86	32	54			3						14	43	15	11
Facultad de Odontología	39	21	18			1	1	7	7			9	9	4	1
Facultad de Ciencias Químicas y Farmacia	36	12	24				2	1	1	2	1	4	17	5	3
Postgrado de Administración de Empresas	4	3	1					2		1			1		
Postgrado de Economía	5	2	3										3	2	
Postgrados de Medicina	7	2	5					1					5	1	
Postgrado de Observatorio Astronómico Centroamericano de Suyapa	4	1	3								1		2	1	
Postgrado de Trabajo Social	8	3	5									2	4	1	1

CUADRO No. 4.10
PERSONAL ADMINISTRATIVO POR CATEGORIA Y SEXO. UNAH 2010

PROGRAMAS	TOTAL	TOTAL GENERAL		DIRECCION				TECNICO		CARRERA TECNICA		ADMINISTRATIVO		SERVICIO ADMINISTRATIVO	
		MASC	FEM	SUPERIOR		EJECUTIVA		MASC	FEM	MASC	FEM	MASC	FEM	MASC	FEM
				MASC	FEM	MASC	FEM								
DIRECCIÓN SUPERIOR	629	249	380	1	1	6	4	34	59	24	8	156	287	28	21
Rectoría	16	7	9		1			1				4	7	2	1
Comisionado	12	3	9									3	9		
Secretaría General	63	9	54				1					7	52	2	1
Secretaría Ejecutiva de Desarrollo Institucional	11	3	8			1			6		1		1	2	
Dirección de Docencia	21	2	19				1	2	13				4		1
Dirección Ejecutiva de Gestión de Tecnología	94	33	61									32	60	1	1
Dirección de Investigación Científica	14	6	8				1	4	6			1	1	1	
Vinculación Universidad Sociedad	37	23	14			1		10	4	5	2	6	7	1	1
Secretaría Ejecutiva de Desarrollo de Personal	89	35	54			1		2	10	3	3	27	37	2	4
Dirección de Educación Superior	34	3	31	1				2	10				19		2
Asesoría Legal	16	10	6									10	5		1
Dirección de Evaluación permanente de la Calidad	5	1	4				1					1	3		
Dirección del Sistema de Admisión	10	4	6									3	6	1	
Instituto de Profesionalización y Superación del Docente	4	0	4										3		1
Procesamiento de Datos	7	2	5								2	2	3		
Relaciones Nacionales e Internacionales	14	9	5			2		5	4	1			1	1	
Editorial Universitaria	19	11	8			1						5	7	5	1
Librería Universitaria	12	6	6									6	5		1
ADMINISTRACION FINANCIERA	134	71	63					8	6	13		40	52	10	5
FISCALIZACION UNIVERSITARIA	8	6	2									6	2		
DESARROLLO DE INFRAESTRUCTURA	9	5	4									5	3		1
UNAH V. SULA	217	119	98			1		18	12	4		89	85	7	1
CRULA	141	67	74				1	9	8	20	2	32	60	6	3
CRUOC	19	7	12			1						5	11	1	1
CRUC	15	8	7			1						6	7	1	
CRULP	22	8	14			1					12	5	1	2	1
CRUNO	18	8	10			1		1	1			5	8	1	1
CRUVA	7	4	3			1						2	3	1	
UNAH TEC-DANLI	7	2	5				1					1	4	1	
SUED	37	14	23									5	22	9	1

Fuente: Unidades Académicas y Administrativas y Área de Estadística y Sistemas de Información Institucional SEDI

CUADRO No. 4.11
PERSONAL ADMINISTRATIVO, SEGÚN SEXO. UNAH 2010

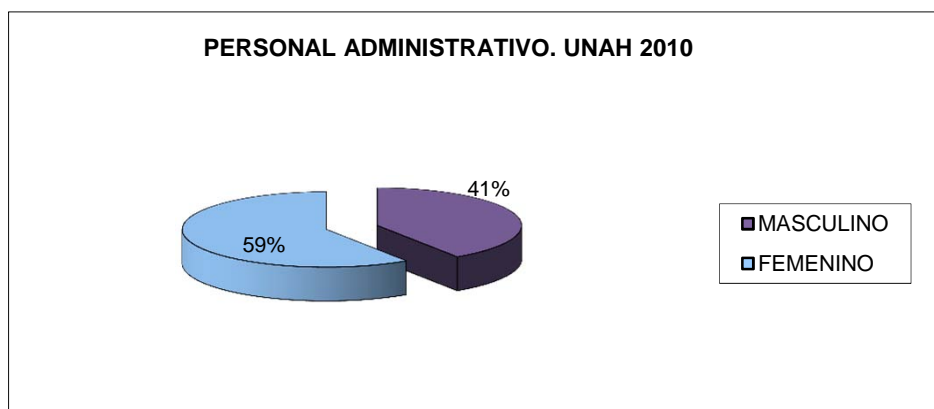
	TOTAL	MASCULINO	FEMENINO
TOTAL UNAH	1,625	661	964
SUB - TOTAL CU	1,142	424	718
DESARROLLO ACADÉMICO	513	175	338
Facultad de Humanidades y Artes	37	10	27
Facultad de Ciencias Sociales	25	3	22
Facultad de Ciencias	42	11	31
Dirección Académica de Formación Tecnológica	2	1	1
Vicerectoría de Orientación de Asuntos Estudiantiles	54	12	42
Dirección de Estudios de Postgrado	8	3	5
Sistema Universitario de Educación a Distancia	37	14	23
Facultad de Ciencias Económicas	40	9	31
Facultad de Ciencias Jurídicas	32	15	17
Facultad de Ingeniería	47	21	26
Facultad de Ciencias Médicas	86	32	54
Facultad de Odontología	39	21	18
Facultad de Ciencias Químicas y Farmacia	36	12	24
Postgrado de Administración de Empresas	4	3	1
Postgrado de Economía	5	2	3
Postgrados de Medicina	7	2	5
Postgrado de Observatorio Astronómico Centroamericano de Suyapa	4	1	3
Postgrado de Trabajo Social	8	3	5
DIRECCIÓN SUPERIOR	629	249	380
Rectoría	16	7	9
Comisionado	12	3	9
Secretaría General	63	9	54
Secretaría Ejecutiva de Desarrollo Institucional	11	3	8
Dirección de Docencia	21	2	19
Dirección Ejecutiva de Gestión de Tecnología	94	33	61
Dirección de Investigación Científica	14	6	8
Vinculación Universidad Sociedad	37	23	14
Secretaría Ejecutiva de Desarrollo de Personal	89	35	54
Dirección de Educación Superior	34	3	31
Asesoría Legal	16	10	6
Dirección de Evaluación Permanente de la Calidad	5	1	4
Dirección del Sistema de Admisión	10	4	6
Instituto de Profesionalización y Superación del Docente	4		4
Procesamiento de Datos	7	2	5
Relaciones Nacionales e Internacionales	14	9	5
Editorial Universitaria	19	11	8
Librería Universitaria	12	6	6
ADMINISTRACIÓN FINANCIERA	134	71	63
FISCALIZACIÓN UNIVERSITARIA	8	6	2
DESARROLLO DE INFRAESTRUCTURA	9	5	4

CUADRO No. 4.11
PERSONAL ADMINISTRATIVO, SEGÚN SEXO. UNAH 2010

	TOTAL	MASCULINO	FEMENINO
UNAH V. DE SULA	217	119	98
CRULA	141	67	74
CRUOC	19	7	12
CRUC	15	8	7
CRULP	22	8	14
CRUNO	18	8	10
CRUVA	7	4	3
UNAH TEC-DANLI	7	2	5
SUED	37	14	23

Fuente: Unidades Académicas y Administrativas y Área de Estadística y Sistemas de Información Institucional SEDI.

GRÁFICO No. 16

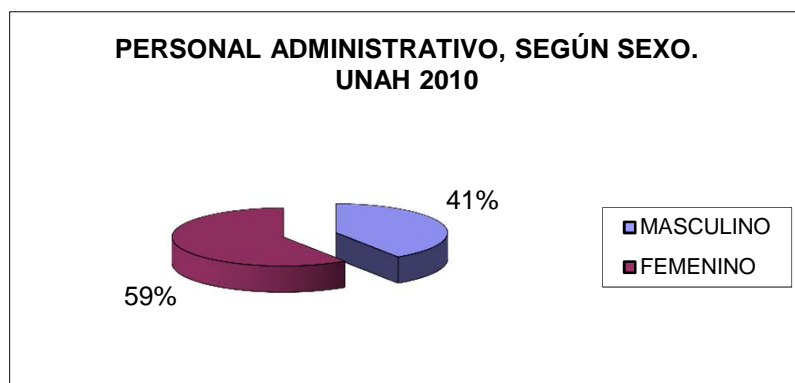


CUADRO No. 4.12
PERSONAL ADMINISTRATIVO, SEGÚN CENTRO. UNAH 2010

CENTRO	TOTAL	MASCULINO	FEMENINO
TOTAL	1,625	661	964
CU	1,142	424	718
UNAH V. DE SULA	217	119	98
CRULA	141	67	74
CRUOC	19	7	12
CRUC	15	8	7
CRULP	22	8	14
CRUNO	18	8	10
CRUVA	7	4	3
UNAH TEC-DANLI	7	2	5
SUED	37	14	23

Fuente: Unidades Académicas y Administrativas y Área de Estadísticas y Sistemas de Información SEDI

GRÁFICO No. 17

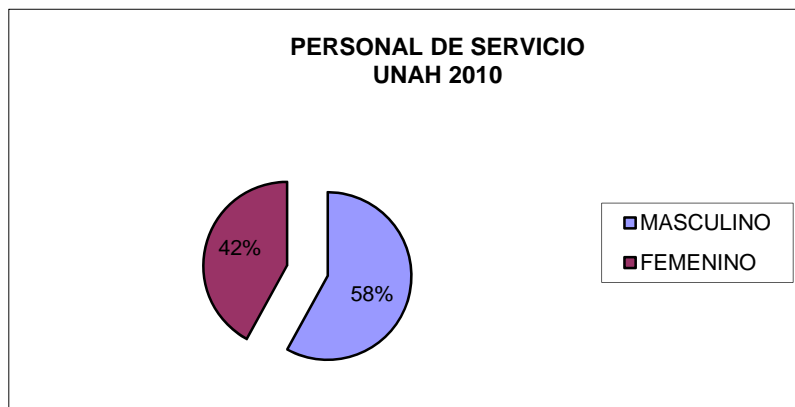


CUADRO No. 4.13
PERSONAL DE SERVICIO, SEGÚN SEXO. UNAH 2010

	TOTAL	MASCULINO	FEMENINO
TOTAL UNAH	888	515	373
SUB - TOTAL CU	545	298	247
DESARROLLO ACADÉMICO	22	14	8
Dirección de Estudios de Postgrado	1	1	
Sistema Universitario de Educación a Distancia	8	6	2
Facultad de Ciencias Médicas	9	6	3
Facultad de Ciencias Químicas y Farmacia	3	1	2
Postgrado de Observatorio Astronómico Centroamericano	1		1
DIRECCIÓN SUPERIOR	523	284	239
Rectoría	2	1	1
Secretaría General	1	1	
Dirección de Investigación Científica	1	1	
ADMINISTRACION FINANCIERA	519	281	238
UNAH V. DE SULA	78	37	41
CRULA	150	105	45
CRUOC	26	19	7
CRUC	26	18	8
CRULP	25	18	7
CRUNO	18	7	11
CRUVA	12	7	5
UNAH TEC-DANLI	8	6	2

Fuente: Unidades Académicas y Administrativas y Área de Estadística y Sistemas de Información Institucional SEDI.

GRÁFICO No. 18

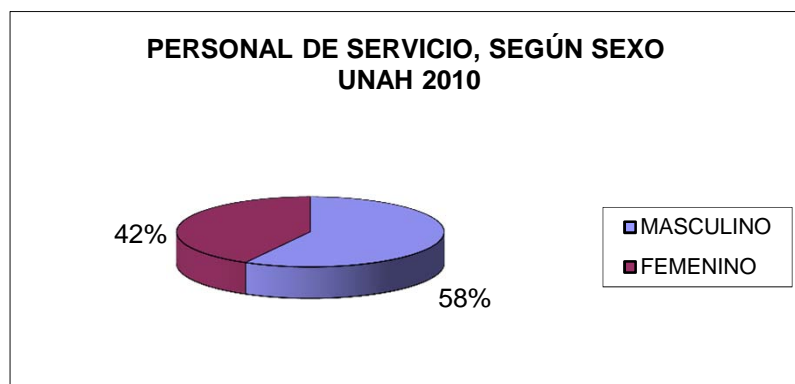


CUADRO No. 4.14
PERSONAL DE SERVICIO, SEGÚN CENTRO. UNAH 2010

CENTRO	TOTAL	MASCULINO	FEMENINO
TOTAL	888	515	373
CU	545	298	247
UNAH V. DE SULA	78	37	41
CRULA	150	105	45
CRUOC	26	19	7
CRUC	26	18	8
CRULP	25	18	7
CRUNO	18	7	11
CRUVA	12	7	5
UNAH. TEC- DANLI	8	6	2

Fuente: Unidades Académicas y Administrativas y Área de Estadísticas y Sistemas de Información SEDI

GRÁFICO No. 19



CUADRO No. 5.1
FUENTES DE FINANCIAMIENTO. UNAH 2010

FUENTE	MONTO (Lempiras)
Pagos directos del Gobierno Central	2,458,343,405.00
Pagos directos del Gobierno Local	
A TOTAL FUENTES PÚBLICAS	2,458,343,405.00
Pagos directos de hogares	148,959,350.38
Pagos directos de otras entidades privadas	
B TOTAL FONDOS DE FUENTES PRIVADAS	148,959,350.38
Pagos directos de fuentes internacionales	11,083,612.57
C TOTAL FONDOS DE FUENTES INTERNACIONALES	11,083,612.57
TOTAL DE FONDOS DE TODAS LAS FUENTES (A+B+C)	2,618,386,367.95

Fuente: Departamento de Contabilidad y Área de Estadísticas y Sistemas de Información
Institucional SEDI.

CUADRO No. 5.2
 PROCEDENCIA DE LOS INGRESOS, SEGUN RUBROS. UNAH 2006 - 2010
 (EN LEMPIRAS)

RUBROS	2006 MONTO	%	2007 MONTO	%	2008 MONTO	%	2009 MONTO	%	2010 MONTO	%	INC. %
TOTAL	1,836,192,448.89	100.00	2,152,609,444.83	100.00	2,463,559,428.42	100.00	2,618,315,742.88	100.00	2,618,386,367.95	100.00	9.3
Transferencias del Estado	1,663,102,591.35	90.57	1,963,644,408.68	91.22	2,261,893,935.82	91.81	2,436,526,218.90	93.06	2,398,844,000.00	91.62	9.6
Derechos y Otros Cargos	95,238,549.79	5.19	90,223,886.21	4.19	98,449,500.23	4.00	86,263,083.99	3.29	104,599,296.77	3.99	2.4
Producto de la Venta de Bienes	5,911,621.13	0.32	7,781,154.54	0.36	5,500,744.43	0.22	5,480,295.79	0.21	5,148,419.58	0.20	-3.4
Servicios	2,466,612.25	0.13	3,370,656.80	0.16	1,950,143.25	0.08	1,720,459.52	0.07	1,815,245.78	0.07	-7.4
Renta de Activos Fijos	2,493,028.36	0.14	2,597,041.73	0.12	3,902,767.14	0.16	3,526,394.60	0.13	2,664,080.16	0.10	1.7
Ingresos de Capital	738,127.19	0.04	5,873,299.42	0.27	3,818,441.40	0.15	2,215,547.38	0.08	11,083,612.57	0.42	96.9
Ingresos No de Operación	46,135,390.04	2.51	59,730,864.00	2.77	70,957,214.00	2.88	71,782,319.33	2.74	75,262,750.26	2.87	13.0
Otros Ingresos Corrientes	19,008,928.68	1.04	17,961,743.99	0.83	15,903,998.18	0.65	9,804,966.35	0.37	17,904,137.72	0.68	-1.5
Cuentas por Cobrar-Becas	1,097,600.10	0.06	1,426,389.46	0.07	1,182,683.97	0.05	996,457.02	0.04	1,064,825.11	0.04	-0.8

Fuente: Departamento de Contabilidad. UNAH Liquidaciones Contables 2006 - 2010

CUADRO No. 5.3
 INGRESOS Y EGRESOS. UNAH 2006 - 2010
 (EN LEMPIRAS)

AÑO	INGRESOS			EGRESOS			DIFERENCIA EN EL GASTO
	MONTO	INCREMENTO ANUAL ABSOLUTO	%	MONTO	INCREMENTO ANUAL ABSOLUTO	%	
2006	1,836,192,448.89			1,746,931,372.33			89,261,076.56
2007	2,152,609,444.83	316,416,995.94	17.23	2,104,821,902.82	357,890,530.49	20.49	47,787,542.01
2008	2,463,559,428.42	310,949,983.59	14.45	2,390,659,624.06	285,837,721.24	13.58	72,899,804.36
2009	2,618,315,742.88	154,756,314.46	6.28	2,327,313,005.62	- 63,346,618.44	- 2.65	291,002,737.26
2009	2,618,386,367.95	70,625.07	0.00	2,273,960,319.07	- 53,352,686.55	- 2.29	344,426,048.88
INC. %	9.28			6.81			

Fuente: Departamento de Contabilidad. UNAH, Liquidaciones Contables 2006 - 2010

CUADRO No. 5.4
GASTOS SEGÚN CLASIFICACIÓN. UNAH 2010

GASTOS	MONTO (Lempiras)
Gastos Ordinarios	
Personal Docente	1,486,842,548.19
Personal no Docente	495,614,182.72
Textos Escolares y material didáctico	5,922,643.31
Servicios Sociales	91,940,036.36
Otros	77,034,183.84
A TOTAL GASTOS ORDINARIOS	2,157,353,594.42
Gastos de Capital	116,606,724.65
B TOTAL GASTOS DE CAPITAL	116,606,724.65
TOTAL DE GASTOS (A+B)	2,273,960,319.07

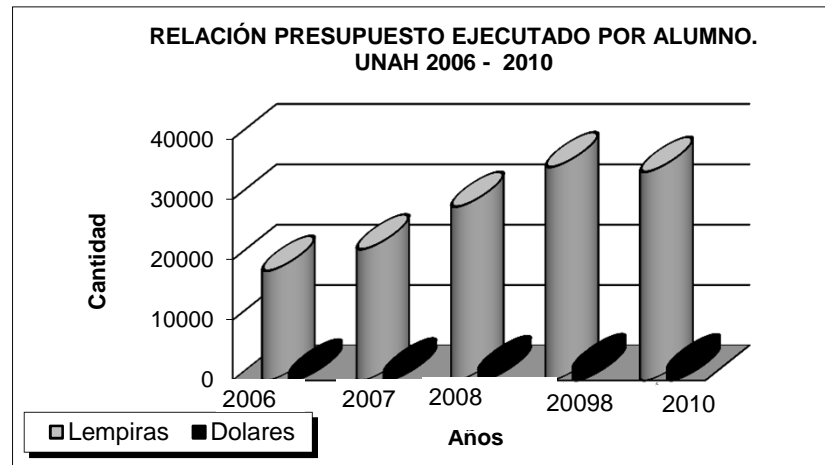
Fuente: Departamento de Contabilidad y Área de Estadísticas y Sistemas de Información
Institucional SEDI

CUADRO No. 5.5
RELACIÓN PRESUPUESTO EJECUTADO POR ALUMNO. UNAH 2006 - 2010

AÑO	MATRÍCULA	PRESUPUESTO EJECUTADO (L)	RELACIÓN PRESUPUESTO POR ALUMNO	
			(L)	(\$ US)
2006	80,476	1,746,931,372.33	21,707.48	1,142.50
2007	73,208	2,104,821,902.82	28,751.26	1,513.22
2008	67,666	2,390,659,624.06	35,330.29	1,859.49
2009	67,402	2,327,313,005.62	34,528.84	1,817.31
2010	70,303	2,273,960,319.07	32,345.14	1,702.38
INC. %	- 3.32	6.81	10.48	10.48

Fuente: Departamento de Contabilidad. UNAH Liquidaciones Contables 2006 - 2010

GRÁFICO No. 20



CUADRO No. 6.1
DESARROLLO DE LAS COLECCIONES DEL SISTEMA
BIBLIOTECARIO UNAH 2006 - 2010

AÑO	TOTAL	COMPRA	DONACIONES
2006	1,365,890	1,364,287	1,603
2007	2,459	1,965	494
2008	1,214	554	660
2009	2,177	1,230	947
2010	875	177	698

Fuente: Dirección Ejecutiva de Gestión de Tecnología y Área de Estadísticas
y Sistemas de Información Institucional SEDI

CUADRO No. 6.2
PRÉSTAMOS POR BIBLIOTECA, SEGÚN COLECCIÓN. UNAH 2010

PRÉSTAMOS	TOTAL UNAH	2010 BIBLIOTECA					
		BIBLIOTECA CENTRAL	MEDICA	CRULA	CRUC	CRUNO	CRUVA
TOTAL	217,967	86,079	118,318	7,966	2,596	2,507	501
Colección General	40,626	33,624	1,656	1,104	1,753	2,088	401
Internos	32,683	27,858	1,174	628	1,346	1,452	225
Externos	7,943	5,766	482	476	407	636	176
Reserva	32,680	17,171	15,509				
Referencias	4,861	2,323	2,072	73	198	180	15
Publicaciones Periódicas	531		75	398	58		
Internos	278		75	189	14		
Externos	253			209	44		
Hemeroteca Virtual	78,457	9,135	69,322				
Colección Hondureña	4,044	2,027	98	1,091	585	233	10
Libros	3,366	1,533		1,045	577	211	-
Internos	2,369	1,347		601	376	45	
Externos	997	186		444	201	166	
Tesis	678	494	98	46	8	22	10
Internos	469	334	89	27	5	7	7
Externos	209	160	9	19	3	15	3
Otras Publicaciones	17,259	17,184					75
Monografías	8				2	6	
Revistas	662	662					
Sala de Investigación Virtual (Internet)	38,839	3,953	29,586	5,300			

Fuente: Dirección Ejecutiva de Gestión de Tecnología y Área de Estadísticas y Sistemas de Información Institucional SEDI

CUADRO No. 7.1
PROGRAMA DE PRÉSTAMOS EDUCATIVOS Y BECAS, SEGÚN ÁREA Y CARRERA. UNAH 2010

ÁREA / CARRERA	PRÉSTAMOS			BECAS		
	TOTAL	CORTO PLAZO	LARGO PLAZO	TOTAL	INTERNAS	EXTERNAS
TOTAL UNAH	38		38	833	833	
AGROPECUARIA - FORESTAL			1	25	25	
Ecoturismo				4	4	
Ingeniería Agroindustrial				15	15	
Ingeniería Agronómica	1		1	3	3	
Ingeniería Forestal				2	2	
Producción Agrícola				1	1	
BIOLÓGICAS Y DE LA SALUD	20		20	336	336	
Enfermería	2		2	33	33	
Medicina y Cirugía	13		13	248	248	
Microbiología	1		1	13	13	
Odontología	1		1	24	24	
Química				2	2	
Química y Farmacia	3		3	16	16	
CIENCIAS SOCIALES	6		6	178	178	
Derecho	1		1	38	38	
Educaición Física				26	26	
Historia				4	4	
Lenguas extranjeras	1		1	16	16	
Letras				8	8	
Musica				9	9	
Pedagogía				28	28	
Periodismo	2		2	12	12	
Psicología	1		1	31	31	
Trabajo Social	1		1	6	6	

CUADRO No. 7.1
PROGRAMA DE PRÉSTAMOS EDUCATIVOS Y BECAS, SEGÚN ÁREA Y CARRERA. UNAH 2010

ÁREA / CARRERA	PRÉSTAMOS			BECAS		
	TOTAL	CORTO PLAZO	LARGO PLAZO	TOTAL	INTERNAS	EXTERNAS
ECÓNOMO- ADMINISTRATIVA	2		2	190	190	
Microfinanzas				1	1	
Administración Aduanera				3	3	
Administración Banca y Finanzas				24	24	
Administración de Empresas				62	62	
Administración de Empresas Agropecuarias				1	1	
Administración Pública				2	2	
Comercio Internacional				20	20	
Comercio Internacional con Orientación en Agroindustria				2	2	
Contaduría Pública y Finanzas	2		2	41	41	
Economía				7	7	
Informática Administrativa				14	14	
Mercadotecnia				13	13	
FÍSICO - MATEMÁTICA	9		9	104	104	
Arquitectura	1		1	6	6	
Física				1	1	
Ingeniería Civil	3		3	27	27	
Ingeniería Eléctrica Industrial				31	31	
Ingeniería en Sistemas				6	6	
Ingeniería Industrial	5		5	10	10	
Ingeniería Mecánica Industrial				9	9	
Ingeniería Química Industrial				8	8	
Matemática				6	6	

Fuente: Vicerectoría de Orientación y Asuntos Estudiantiles y Área de Estadísticas y Sistemas de Información Institucional SEDI.

CUADRO No. 7.2
PROGRAMA DE ORIENTACIÓN PSICOPEDAGÓGICA. UNAH 2010

PROGRAMAS	ESTUDIANTES ATENDIDOS
TOTAL	17,157
Orientación Psicológica	52
a) Individual	52
b) Grupal (cursos dinámicos, desarrollo memoria)	
Orientación Profesional	10,058
a) Individual	190
b) Grupal	9,868
Orientación Académica	7,047
a) Individual	63
b) Grupal	6,984

Fuente: Vicerectoría de Orientación y Asuntos Estudiantiles y Área de Estadísticas y Sistemas de Información Institucional SEDI.

CUADRO No. 7.3
PROGRAMA DE ASESORÍA ACADÉMICA, SEGÚN ÁREA
Y CARRERA. UNAH 2010

ÁREA / CARRERA	ASESORES ACADÉMICOS	ESTUDIANTES ATENDIDOS	NÚMERO DE CONSULTAS
TOTAL UNAH	998	188	
CIUDAD UNIVERSITARIA	688	188	
BIOLÓGICAS Y DE LA SALUD	255	188	
Biología	21		
Enfermería	24		
Medicina y Cirugía	44		
Microbiología	29		
Odontología	55		
Química y Farmacia	70	168	
Terapia Funcional	12	20	
CIENCIAS SOCIALES	130		
Derecho	30		
Educación Física	11		
Filosofía	1		
Historia	15		
Lenguas Extranjeras	21		
Letras	2		
Pedagogía	12		
Periodismo	11		
Psicología	22		
Trabajo Social	5		
ECÓNOMO - ADMINISTRATIVA	285		
Administración Aduanera	22		
Administración de Empresas	70		
Administración pública	2		
Comercio Internacional	20		
Contaduría Pública y Finanzas	54		
Economía	71		
Informática Administrativa	46		

CUADRO No. 7.3
PROGRAMA DE ASESORÍA ACADÉMICA, SEGÚN ÁREA
Y CARRERA. UNAH 2010

ÁREA / CARRERA	ASESORES ACADÉMICOS	ESTUDIANTES ATENDIDOS	NÚMERO DE CONSULTAS
FÍSICO -MATEMÁTICA	18		
Arquitectura	9		
Ingeniería Civil	2		
Ingeniería Eléctrica Industrial	3		
Ingeniería Química Industrial	3		
Matemática	1		
UNAH VALLE DE SULA	43		
C R U L A	117		
CRUOC	45		
CRUC	59		
CRULP	24		
UNAH TEC - DANLI	22		

Fuente: Vicerrectoría de Orientación y Asuntos Estudiantiles y Área de Estadísticas y Sistemas de Información Institucional SEDI

CUADRO No. 7.4
PROGRAMA DE ASESORÍA CAPACITACIÓN Y APOYO AGRUPACIONES
ESTUDIANTILES. UNAH 2010

SECTOR /CARRERA	NÚMERO DE ESTUDIANTES ATENDIDOS		
	ASESORÍA	CAPACITACIÓN	APOYO
TOTAL	1,438	20	1,438
ACADÉMICOS	15	20	15
ARTÍSTICOS	152		152
CULTURALES	85		85
DEPORTIVOS	1,186		1,186

Fuente: Vicerectoría de Orientación y Asuntos Estudiantiles y Área de Estadísticas y
Sistemas de Información Institucional SEDI

CUADRO No. 7.5
PROGRAMA DE SALUD. UNAH 2010

PROGRAMAS	ESTUDIANTES ATENDIDOS	NUMERO DE CONSULTAS	EMPLEADOS ATENDIDOS
TOTAL	27,930	146,049	2,559
PREVENTIVOS	11,195	73,310	1,600
a) Exámenes Físicos	2,536		
b) Exámenes Detectores de Enfermedades Transmisión y SIDA	1,711	2,483	
c) Charlas sobre Educación y Salud		10,424	
d) Consejerías		54,810	
e) Brigadas Médicas (Centros Regionales)	5,593	5,593	1,200
f) Ferias de la Salud	1,355		400
ASISTENCIALES	16,735	72,739	959
a) Servicios Médicos		11,487	959
b) Servicios Enfermería		11,050	
c) Servicios Farmacia	7,066		
d) Servicios Laboratorio	7,307	46,950	
e) Servicios Odontológicos		3,252	
f) Servicios Trabajo Social	1,709		
f) Servicios Psicología	653		

Fuente: Vicerectoría de Orientación y Asuntos Estudiantiles y Área de Estadísticas y Sistemas de Información Institucional SEDI