

UNIVERSIDAD NACIONAL AUTÓNOMA DE HONDURAS
SECRETARÍA EJECUTIVA DE DESARROLLO INSTITUCIONAL
ÁREA DE ESTADÍSTICAS



SISTEMA ESTADÍSTICO UNAH

ANUARIO ESTADÍSTICO No. 41
UNAH 2011

INDICADOR

**LICENCIADA JULIETA CASTELLANOS
RECTORA**

**LIC. ARMANDO JOSÉ SARMIENTO NEY
SECRETARÍO EJECUTIVO DE DESARROLLO INSTITUCIONAL**

ÁREA DE ESTADÍSTICAS

PLANIFICADORES RESPONSABLES

LICDA. CAYETANA SALGADO

LICDA. MIRNA AZUCENA HERNÁNDEZ C.

**

PRESENTACIÓN

La Secretaría Ejecutiva de Desarrollo Institucional de la Universidad Nacional Autónoma de Honduras, por medio del Área de Estadísticas, presenta el **ANUARIO ESTADÍSTICO No. 41** de la UNAH, correspondiente al año 2011.

El Anuario Estadístico, contiene información de las principales variables del quehacer universitario que se han presentado y editado en boletines anteriores como producto de los datos recolectados de todas las unidades académicas y administrativas de la institución.

Agradecemos a las autoridades universitarias y personal administrativo que de una u otra forma hicieron posible su elaboración y publicación, contribuyendo de esta manera al mejoramiento de nuestro Sistema Estadístico como herramienta fundamental de planificación y desarrollo institucional.

LIC. ARMANDO JOSÉ SARMIENTO NEY
SECRETARIO EJECUTIVO DE DESARROLLO INSTITUCIONAL

ÍNDICE

* INDICADOR

A. PRESENTACIÓN

B. SIGLAS

C. GLOSARIO

D. ÁREAS ACADÉMICAS

E. ANALISIS RESUMIDO DE CAPITULOS

CAPÍTULO	DESCRIPCIÓN	PÁGINA
I	OFERTA	18
II	MATRÍCULA	33
III	GRADUADOS	64
IV	RECURSOS HUMANOS	81
V	FINANZAS	116
VI	BIBLIOTECA	122
VII	PROGRAMAS	125

SIGLAS

ASONOG:	ASOCIACIÓN DE ORGANISMOS NO GUBERNAMENTALES
BR:	BACHILLER
BU:	BACHILLER UNIVERSITARIO
CASUED.	CENTROS ASOCIADOS DEL SISTEMA DE EDUCACIÓN A DISTANCIA
CENET:	CENTRO NACIONAL DE EDUCACIÓN PARA EL TRABAJO
CENFODES:	CENTRO DE FORMACIÓN, CAPACITACIÓN Y GESTIÓN SOCIAL
CU:	CIUDAD UNIVERSITARIA
CURC:	CENTRO REGIONAL UNIVERSITARIO DE COMAYAGUA
CURLA:	CENTRO REGIONAL UNIVERSITARIO DEL LITORAL ATLÁNTICO
CURLP:	CENTRO REGIONAL UNIVERSITARIO DEL LITORAL PACÍFICO
CUROC:	CENTRO REGIONAL UNIVERSITARIO DE OCCIDENTE
CURVA:	CENTRO REGIONAL UNIVERSITARIO DEL VALLE DEL AGUÁN
DICU:	DIRECCIÓN DE INVESTIGACIÓN CIENTÍFICA
IIES:	INSTITUTO DE INVESTIGACIONES ECONÓMICAS Y SOCIALES
ILCE:	INSTITUTO LATINOAMERICANO DE LA COMUNICACIÓN EDUCATIVA
ISEP:	INSTITUTO SUPERIOR DE EDUCACIÓN POLICIAL
MAE:	MAESTRÍA DE ADMINISTRACIÓN DE EMPRESAS
MEP:	MINISTERIO DE EDUCACIÓN PÚBLICA
OACS:	OBSERVATORIO ASTRONÓMICO CENTROAMERICANO DE SUYAPA
PH:	PROFESOR POR HORA
PLATS:	POSTGRADO LATINOAMERICANO DE TRABAJO SOCIAL

PMT:	PROFESOR MEDIO TIEMPO
POSCAE:	POSTGRADO CENTROAMERICANO EN ECONOMÍA
PTC:	PROFESOR TIEMPO COMPLETO
PTCE:	PROFESOR TIEMPO COMPLETO EQUIVALENTE
SEDI:	SECRETARÍA EJECUTIVA DE DESARROLLO INSTITUCIONAL
SUED:	SISTEMA UNIVERSITARIO DE EDUCACIÓN A DISTANCIA
UNAH:	UNIVERSIDAD NACIONAL AUTÓNOMA DE HONDURAS
UNAH VS:	UNIVERSIDAD VALLE DE SULA
VOAE:	VICERECTORIA DE ORIENTACIÓN Y ASUNTOS ESTUDIANTILES

G L O S A R I O

ÁREA:

Asociación de varios campos del conocimiento, afines en una sola acción académica o administrativa.

ASESORÍA ACADÉMICA:

Es la función orientadora realizada por docentes universitarios, previamente capacitados, con técnicas e instrumentos para el fomento y consecución del desarrollo formativo del estudiante. Es sinónimo de tutoría, consejería y guía, por medio del cual se orienta al estudiante en sus planes y programas estrictamente académicos: (selección de cursos, diseño de programas, ritmo de asignaturas, ejecución de tesis).

ASESORES ACADÉMICOS:

Grupo de docentes de una carrera, seleccionados según perfil y capacitados para ejercer función orientadora a estudiantes de su carrera.

AGRUPACIONES ESTUDIANTILES:

Estudiantes que se asocian espontáneamente por intereses comunes, pueden ser: artísticos, científicos, académicos, deportivos, sociales, etc.

BECAS INTERNAS:

Becas de grado que otorga la Institución a los estudiantes universitarios, previo cumplimiento de los requisitos establecidos en el reglamento respectivo.

BECAS EXTERNAS:

Becas que otorga la Institución al personal docente y administrativo, con fines de formación y actualización en el campo académico-científico que demanda el desarrollo del departamento.

CARRERA:

Conjunto organizado de asignaturas teórico – prácticas, exigidos para la formación profesional en un campo de estudio determinado conducente a un grado académico.

CONVENIO:

Alumnos inscritos en asignaturas ó carreras, conforme a acuerdos suscritos entre la UNAH e Instituciones Militares y otras.

DEPARTAMENTO:

Unidad académica fundamental, que agrupa al personal académico científico, que cultiva un campo determinado del conocimiento y labora en equipo en la docencia, la investigación y la extensión y sirve a toda la Universidad, tanto a niveles básicos como a niveles avanzados.

EDUCACIÓN A DISTANCIA:

Programa que atiende a los alumnos por sistema dirigido.

EGRESOS:

Gastos monetarios reales (en lempiras) correspondientes a un período fiscal

ESTUDIANTE A TIEMPO COMPLETO:

Es el que inscribe de dieciséis (16) y más unidades valorativas

ESTUDIANTE A MEDIO TIEMPO:

Es el que inscribe hasta quince (15) unidades valorativas

ESTUDIANTE DE PRIMER INGRESO:

Es el que se matricula por primera vez en la Universidad en una carrera específica.

ESTUDIANTE DE REINGRESO:

Es el que ha estado matriculado anteriormente en la Universidad

ESTUDIANTE INSCRITO:

Es aquel que inscribe una o más asignaturas

EXTENSIÓN:

Es la función académica por la que se comunican los logros de la ciencia y la tecnología a la comunidad en forma participativa.

Esta interacción debe consistir en descubrir y recoger de una parte, los valores nacionales, las inquietudes y problemas de la comunidad, dándole la expresión que corresponda y de otra, en difundir los productos del saber y la creación de la educación superior.

EXTENSIÓN INTRAMUROS:

Actividad académica realizada por una unidad académica dentro del mismo centro educativo

EXTENSIÓN EXTRAMUROS:

Actividad académica realizada por una unidad académica fuera del centro educativo

FACULTAD:

Constituye la estructura académico – administrativa, que desarrolla actividades académicas en un área del conocimiento.

GRADO ASOCIADO:

Son estudios que habilitan por el ejercicio profesional y que se caracterizan por un mayor énfasis en la formación práctica.

Los contenidos básicos del Plan de Estudios, serán establecidos especialmente de acuerdo a las necesidades sociales de formación, detectadas en el campo de que se trate. Incluye a todas aquellas carreras a las que se ha llamado “**CORTAS**” dentro de ellas, se dan dos modalidades:

Las terminales y las no terminales. Las primeras están estructuradas de manera tal que no constituyen un peldaño para continuar estudios a nivel de grado. Las segundas constituyen salidas laterales de las carreras que conducen a un grado y son en los planes de estudio un peldaño para continuar estudios que conduzcan al grado. A los graduados de ambos tipos de carrera se les denomina **Técnico Universitario**.

GRADUADO:

Estudiante que ha cumplido con todos los requisitos académicos establecidos en la Universidad y obtiene el título correspondiente.

INGRESOS:

Ingresos monetarios reales (en lempiras) correspondientes de un período fiscal.

PROFESOR VISITANTE:

Profesor universitario, miembro del personal académico de otra universidad ó institución del nivel superior, cuyos servicios contrate la UNAH en forma temporal, por acuerdo entre ambas instituciones.

PROFESOR TITULAR:

Es el docente que con estudios de postgrado, ó por meritos calificados por el Consejo Local de la Carrera docente, tiene bajo su responsabilidad alguna cátedra ó determinada actividad universitaria fundamental.

PROFESOR AUXILIAR:

Es el docente que ingresa a la Universidad, habiendo satisfecho los requisitos que para ello establece el Estatuto del Docente. Estará bajo la supervisión de un Profesor Titular durante su período de prueba.

INSTRUCTOR:

Aspirante a miembro de personal docente, que deberá haber completado todos los requisitos respectivos. Se incluyen en esta categoría los estudiantes de pregrado, con un promedio de calificaciones no inferior a muy bueno (80%) para optar al grado académico correspondiente.

Esta categoría se registrá por un escalafón y reglamento propio.

MATRICULADO:

Alumno que cumple con los requisitos establecidos por la UNAH y está inscrito en una carrera determinada.

MODALIDAD DE EDUCACIÓN PRESENCIAL:

Es la que se desarrolla en una interacción cotidiana y directa de docentes y estudiantes, conducente a la obtención de los objetivos educacionales planteados.

MODALIDAD DE EDUCACIÓN A DISTANCIA:

Es la que se desarrolla por medio del estudio autónomo, conducente a la obtención de los objetivos educacionales planteados, correspondiendo al docente el rol de orientador ó tutor y utilizando los recursos metodológicos específicos de la modalidad.

POSTGRADO:

Estudios que se realizan en un nivel superior a la licenciatura o grado equivalente.

PRESUPUESTO:

Estimación de ingresos y egresos (en lempiras) requeridos para el funcionamiento institucional en el logro de los objetivos y metas trazadas para un período dado.

PROFESOR A TIEMPO COMPLETO:

Docente que trabaja entre treinta y cinco (35) y treinta y ocho (38) horas semanalmente, de acuerdo a las necesidades de la unidad académica.

PROFESOR A MEDIO TIEMPO:

Profesor que trabaja, entre diecisiete y media (17.5) y diecinueve (19) horas semanalmente, de acuerdo a las necesidades de la unidad académica,

PROFESOR POR HORA:

Docente que trabaja, a fin de cubrir las necesidades de una asignatura, hasta un máximo de seis (6) horas por semana.

PROFESOR TIEMPO COMPLETO EQUIVALENTE:

Indicador que se utiliza para el análisis comparativo y resulta de la sumatoria de:

- ❖ Uno (1) Profesor Tiempo Completo = IPTCE
- ❖ Dos (2) Profesor Medio Tiempo = IPTCE
- ❖ Cuatro (4) Profesor por Hora = IPTCE

TÉCNICO:

Puesto que exige destreza y conocimiento a nivel especializado.

TÍTULO:

Identificación de una obra constituida por volúmenes, los cuales pueden constar de varios títulos

UNIDAD VALORATIVA (CRÉDITO):

Medida de intensidad con que se imparte una asignatura

VOLUMEN:

Conjunto de copias de títulos (Sistema Bibliotecario)

RELACIÓN ALUMNO / PTCE:

Alumnos matriculados sobre el total de profesores tiempo completo equivalente.

SERVICIO:

Puesto no diestro, y no requiere ninguna experiencia

SERVICIOS ADMINISTRATIVOS:

Puesto semi-diestro con una preparación académica mínima.

SUBVENCIÓN DEL GOBIERNO CENTRAL:

Transferencia del 6% de los ingresos corrientes (en lempiras) según Decreto 1027 del 15 de julio
de
1980.

ÁREAS ACADÉMICAS

ÁREA AGROPECUARIA – FORESTAL

Esta área comprende las carreras de las ciencias agrícolas afines:

No.	CARRERA	N I V E L
1.	Ciencias Acuícolas	Técnico Universitario
2.	Procesamiento de Carnes	Técnico Universitario
3.	Procesamiento de Granos y Semillas	Técnico Universitario
4.	Procesamiento de Lácteos	Técnico Universitario
5.	Producción Agrícola	Técnico Universitario
6.	Producción Pecuaria	Técnico Universitario
7.	Tecnología de Alimentos	Técnico Universitario
8.	Administración de Empresas Agropecuarias	Licenciatura
9.	Economía Agrícola	Licenciatura
10.	Ecoturismo	Licenciatura
11.	Ingeniería Agroindustrial	Licenciatura
12.	Ingeniería Agronómica	Licenciatura
13.	Ingeniería en Ciencias Acuícolas y Recurso Marino Costero	Licenciatura
14.	Ingeniería Forestal	Licenciatura
15.	Forestería Comunitaria	Master

ÁREA BIOLÓGICA Y DE LA SALUD

Esta área comprende las carreras que tienen como base y como objetivo la salud física y mental del hombre:

No.	CARRERA	N I V E L
1.	Radiotecnologías	Técnico Universitario
2.	Terapia Funcional	Técnico Universitario
3.	Biología	Licenciatura
4.	Enfermería	Licenciatura
5.	Medicina y Cirugía	Licenciatura
6.	Microbiología	Licenciatura
7.	Nutrición	Licenciatura
8.	Odontología	Licenciatura
9.	Química Industrial	Licenciatura
10.	Química y Farmacia	Licenciatura
11.	Enfermedades Infecciosas y Zoonóticas	Master
12.	Epidemiología	Master
13.	Medicina del Trabajo	Master
14.	Salud Pública	Master
15.	Tecnología y Control de Medicamentos	Master

No.	CARRERA	N I V E L
16.	Cuidados Intensivos Pediátricos	Sub - Especialista
17.	Anatomía Patológica	Especialista
18.	Anestesiología	Especialista
19.	Atención Integral del Niño y el Adolescente	Especialista
20.	Cirugía General	Especialista
21.	Cirugía Plástica y Reconstructiva	Especialista
22.	Dermatología	Especialista
23.	Enfermería en Quirófanos	Especialista
24.	Ginecología y Obstetricia	Especialista
25.	Medicina de Rehabilitación	Especialista
26.	Medicina Interna	Especialista
27.	Neurocirugía	Especialista
28.	Neurología	Especialista
29.	Oftalmología	Especialista
30.	Oncología Quirúrgica	Especialista
31.	Ortopedia y Traumatología	Especialista
32.	Otorrinolaringología	Especialista
33.	Pediatría	Especialista
34.	Psiquiatría	Especialista
35.	Rehabilitación Bucal en Prótesis	Especialista
36.	Salud Familiar	Especialista
37.	Salud Materno Perinatal	Especialista

ÁREA DE CIENCIAS SOCIALES

Esta área comprende las carreras en las cuales se cultiva el desarrollo social del hombre:

No.	CARRERA	N I V E L
1.	Desarrollo Municipal	Técnico Universitario
2.	Educación para la Gestión del Desarrollo Local	Técnico Universitario
3.	Educación para el Trabajo	Técnico Universitario
4.	Educación Social	Técnico Universitario
5.	Educación Básica para la Enseñanza del Español	Técnico Universitario
6.	Intérprete de la Lengua de Señas	Técnico Universitario
7.	Antropología	Licenciatura
8.	Derecho	Licenciatura
9.	Educación Física	Licenciatura
10.	Filosofía	Licenciatura
11.	Historia	Licenciatura
12.	Lenguas Extranjeras	Licenciatura
13.	Letras	Licenciatura
14.	Música	Licenciatura
15.	Pedagogía	Licenciatura
16.	Periodismo	Licenciatura
17.	Psicología	Licenciatura

No.	CARRERA	N I V E L
18.	Sociología	Licenciatura
19.	Trabajo Social	Licenciatura
20.	Ciencia Política y Gestión Estatal	Master
21.	Actividad Física para la Salud	Master
22.	Comunicación y Tecnología Educativa	Master
23.	Demografía Social	Master
24.	Derechos Humanos y Desarrollo	Master
25.	Derecho Mercantil	Master
26.	Docencia Superior	Master
27.	Educación en Ciencias	Master
28.	Educación Superior	Master
29.	Gestión Social y Urbana	Master
30.	Literatura Centroamericana	Master
31.	Trabajo Social con énfasis en Gestión del Desarrollo	Master
32.	Derecho Marítimo y Gestión Portuaria	Master
33.	Derecho Penal y Procesal Penal	Especialista
34.	Diseño, Gestión y Evaluación Curricular	Especialista
35.	Ciencias Sociales con énfasis en Gestión del Desarrollo	Doctorado

ÁREA ECÓNOMO - ADMINISTRATIVA

Esta área comprende las carreras que desarrollan las proporciones Económicas, Administrativas y de Información:

No.	CARRERA	N I V E L
1.	Alimentos y Bebidas	Técnico Universitario
2.	Microfinanzas	Técnico Universitario
3.	Administración Aduanera	Licenciatura
4.	Administración de Banca y Finanzas	Licenciatura
5.	Administración de Empresas	Licenciatura
6.	Administración Pública	Licenciatura
7.	Comercio Internacional	Licenciatura
8.	Comercio Internacional con orientación en Agroindustria	Licenciatura
9.	Contaduría Pública y Finanzas	Licenciatura
10.	Economía	Licenciatura
11.	Informática Administrativa	Licenciatura
12.	Mercadotecnia	Licenciatura
13.	Administración de Empresas	Master
14.	Formulación, Gestión y Evaluación de Proyectos	Master
15.	Gestión de Empresas Cooperativas	Master

No.	CARRERA	NIVEL
16.	Marketing con énfasis en Negocios Internacionales	Master
17.	Metodologías de Investigación Económica y Social	Master
18.	Planificación del Desarrollo	Master
19.	Planificación y Desarrollo Turístico	Master
20.	Postgrado Centroamericano en Economía y Planificación del Desarrollo	Master
21	Dirección Empresarial	Doctorado

ÁREA FÍSICO- MATEMÁTICA

Esta área comprende las carreras en las cuales se cultivan las ciencias exactas y sus respectivas aplicaciones:

No.	CARRERA	NIVEL
1.	Control de Calidad del Café	Técnico Universitario
2.	Metalurgia	Técnico Universitario
3.	Arquitectura	Licenciatura
4.	Física	Licenciatura
5.	Ingeniería Civil	Licenciatura
6.	Ingeniería Eléctrica Industrial	Licenciatura
7.	Ingeniería en Sistemas	Licenciatura
8.	Ingeniería Industrial	Licenciatura
9.	Ingeniería Mecánica Industrial	Licenciatura
10.	Ingeniería Química Industrial	Licenciatura
11.	Matemática	Licenciatura
12.	Astronomía y Astrofísica	Master
13.	Física	Master
14.	Ingeniería de la Construcción y Gerencia de Proyectos	Master
15.	Ordenamiento y Gestión del Territorio	Master
16.	Gestión del Riesgo y Manejo de Desastres Naturales	Master

ANÁLISIS RESUMIDO DE CAPÍTULOS

OFERTA

La Universidad Nacional Autónoma de Honduras, (UNAH), creada el 19 de septiembre de 1847, llega en el año 2011 a sus 164 años de servicio, ofreciendo **124** oportunidades de estudio, de los cuales **19** son a nivel Técnico Universitario en el estadio de Grado Asociado, **47** a nivel de Licenciatura, **1** Sub-especialidad, **23** Especialidades, **32** Maestrías y **2** Doctorado. Las áreas que tienen más oferta educativa son: Área de Ciencias Biológicas y de la Salud con **37** carreras y el Área de Ciencias Sociales con 35.

MATRÍCULA

La matrícula total de la UNAH en el **año 2011** fue de 73,947 estudiantes. La mayor demanda se observa en el Área de Ciencias Sociales con **21,124**, que representa el **29%** del total, en esta área la carrera con mayor cantidad de matriculados es Pedagogía, el segundo lugar está en el Área de Ecónomo Administrativa con **20,087** que equivale al **27%**. Siendo la carrera Administración de empresas la que aportó mayor demanda.

La Universidad cuenta con dos modalidades de enseñanza: Presencial y a Distancia y el nivel de Postgrados que también son presénciales. La Modalidad Presencial con **65,661** alumnos, equivale al **89%**, La modalidad a Distancia con **7,540** que constituye el **10%** y el nivel de Postgrados con **746**, que representa el **1%**.

Se imparte en ocho (**8**) Centros Regionales y la Sede Principal: Ciudad Universitaria (CU), Departamento de Francisco Morazán, UNAH VALLE DE SULA, en la Ciudad de San Pedro Sula, Departamento de Cortés, Centro Regional Universitario del Litoral Atlántico (CURLA), en la Ciudad de La Ceiba, Departamento de Atlántida, Centro Regional Universitario de Occidente (CUROC), en la Ciudad de Santa Rosa de Copán, Departamento de Copán, Centro Regional Universitario del Centro (CURC), en la Ciudad de Comayagua, Departamento de Comayagua, Centro Regional Universitario del Litoral Pacífico (CURLP), en la Ciudad de Choluteca, Departamento de Choluteca, Centro Regional Universitario de la Zona Nor-oriental (CURNO), en la Ciudad de Juticalpa, Departamento de Olancho, Centro Regional Universitario Valle del Aguán (CURVA), en la Ciudad de Olanchito, Departamento de Yoro, la UNAH TEC – Danlí, en la Ciudad de Danlí, Departamento de el Paraíso, Telecentro en la Ciudad de San Pedro Sula y el Centro Tecnológico en la Ciudad de Tela.

La Modalidad a Distancia, dirigida por el Sistema Universitario de Educación a Distancia, atendió en el presente año **7,540** alumnos, cuenta con ocho (**8**) Centros Asociados, ubicados en las Ciudades de: Choluteca, El Paraíso, El Progreso, La Entrada, Juticalpa, Siguatepeque, Tegucigalpa y Tocoa.

En el nivel de Postgrados, se atendieron **746** alumnos, en sus diferentes especialidades, sub-especialidades, maestrías y doctorados.

15

GRADUADOS

Para el año 2011 se graduaron **5,123** nuevos profesionales, de ellos **4,404** corresponden a la Modalidad Presencial, que equivale al **86%**, a la Modalidad a Distancia **431** que representa el **8%** y al Nivel de Postgrado **288**, que constituye el **6%**.

De las áreas del conocimiento, las que aportaron mayor cantidad de graduados fueron: Economía Administrativa con **1,528** que constituye el **30%** y Ciencias Sociales con **1,442**, que representa el **28%**.

De estos nuevos profesionales, el **65%** corresponde al sexo femenino y el **35%** al sexo masculino.

La Carrera que aportó mayor número de graduados en la modalidad presencial fue Administración de Empresas, con **592**, que constituye el **13%**.

RECURSOS HUMANOS

Los Recursos Humanos en la Institución se clasifican en: Docentes, Administrativos y de Servicio. En el año 2011 se contó con un total de **5,806**, empleados, de los cuales **3,316** son Docentes que representa el **57%**, **1,644** Administrativos que equivale al **28%** y **846** de Servicio que constituye el **15%**.

El **55%** de los docentes que laboran en la Institución, están en la categoría de Profesor Auxiliar. Se observa que del total de los docentes, el **69%**, su dedicación en la institución es a tiempo completo. El **62%** de los docentes corresponden al sexo masculino y el **38%** al sexo femenino, En cuanto al grado académico de los docentes, el **34%** han realizado estudios a nivel de postgrados.

Sólo el **1%** de los docentes son de nacionalidad extranjera, procedentes de Centro América, Norte América, América del Sur y Europa.

El Instituto de Profesionalización y Superación del Docente y el Centro de Capacitación y Desarrollo de la Universidad, unidades encargadas de capacitar al personal docente y administrativo. Desarrollaron en el presente año, **2** congresos, **31** cursos dirigidos a personal docente y administrativo de la UNAH. También se otorgaron **4** becas para formación profesional y pedagógica y **18** préstamos educativos.

FINANZAS

El total de fondos de todas las fuentes para el año 2011, fue de L. **2,720,058,032.06**

El incremento del presupuesto en el período 2007- 2011 fue de **6%** promedio anual.

El presupuesto ejecutado (egresos) fue de L. **2,694,310,185.00**, lo que significó un incremento promedio en el período de **6%** anual.

La relación presupuesto por alumno fue de L. **36,435.69**

16

BIBLIOTECA

El Sistema Bibliotecario presenta el desarrollo de las colecciones y los servicios que presta a todo usuario que así lo demanda, ya sea estudiante universitario, de educación media o primaria.

En el año 2011, se han desarrollado las colecciones, con la compra de **677** nuevos títulos y recibido en donación **983** ejemplares.

Los préstamos de ejemplares por parte del Sistema Bibliotecario para este año fue de: **149,752**, también atendió **85,159** usuarios por internet.

El Sistema Bibliotecario cuenta además de la Biblioteca Central, con la Biblioteca Médica ubicada en la Facultad de Medicina. En los Centros Universitarios Regionales se han creado pequeñas bibliotecas para atender a los usuarios locales.

PROGRAMAS

La Vice rectoría de Orientación y Asuntos Estudiantiles (**VOAE**), a través de sus diferentes programas ofrece a los estudiantes varios servicios, como el otorgar préstamos educativos a corto y largo plazo y becas tanto internas como externas, a aquellos estudiantes de escasos recursos económicos. En el presente año, el número de préstamos educativos a largo plazo fue de **39**, el número de becas internas fue de **1,169**. El Programa de Salud les brinda atención médica de acuerdo a sus requerimientos. Este año atendió **50,826** alumnos en los programas preventivos y asistenciales.

CUADRO No. 1.1
OFERTA EDUCATIVA POR AÑO DE CREACIÓN, GRADO ACADÉMICO, CENTRO Y DURACIÓN
SEGÚN CARRERA. UNAH 2011

No.	CARRERA	CREACIÓN	GRADO	CENTRO	DURACIÓN AÑOS
	PREGRADO				
1	Derecho	1847	Licenciatura	CU, UNAH V.S.	5
2	Medicina y Cirugía	1881	Licenciatura	CU, UNAH V.S.	7
3	Ingeniería Civil	1904	Licenciatura	CU, UNAH V.S.	5
4	Química y Farmacia	1930	Licenciatura	CU	5
5	Odontología	1949	Licenciatura	CU, UNAH V.S.	6
6	Economía	1950	Licenciatura	CU, UNAH V.S.	5
7	Pedagogía	1961	Licenciatura	CU, UNAH V.S., SUED TELECENTRO SPS	5
8	Psicología	1961	Licenciatura	CU, UNAH V.S.	4.5
9	Administración Pública	1965	Licenciatura	CU	5
10	Periodismo	1965	Licenciatura	CU, UNAH V.S., CURNO	4
11	Administración de Empresas	1966	Licenciatura	CU, UNAH V.S., CURLA CURLP, CURNO	5
12	Contaduría Pública y Finanzas	1966	Licenciatura	CU, UNAH V.S.	5
13	Enfermería	1966	Licenciatura	CU, UNAH V.S., CURLA, CURNO, UNAH TEC-DANLÍ	5.5
14	Ingeniería Mecánica Industrial	1967	Licenciatura	CU, UNAH V.S.	5
15	Ingeniería Química Industrial	1967	Licenciatura	CU	5
16	Ingeniería Eléctrica Industrial	1967	Licenciatura	CU, UNAH V.S.	5
17	Microbiología	1967	Licenciatura	CU	5
18	Matemática	1967	Licenciatura	CU, UNAH V.S.	4
19	Biología	1967	Licenciatura	CU	5.5
20	Física	1967	Licenciatura	CU	4
21	Ingeniería Agronómica	1967	Licenciatura	CURLA	5
22	Ingeniería Forestal	1967	Licenciatura	CURLA	5
23	Trabajo Social	1973	Licenciatura	CU	5
24	Historia	1976	Licenciatura	CU	5
25	Letras	1977	Licenciatura	CU, UNAH V.S.	5
26	Química	1977	Licenciatura	UNAH V.S.	5
27	Filosofía	1978	Licenciatura	CU	5
28	Administración Aduanera	1978	Licenciatura	CU	4.5
29	Ingeniería Industrial	1981	Licenciatura	CU, UNAH V.S.	5
30	Arquitectura	1981	Licenciatura	CU	5
31	Economía Agrícola	1982	Licenciatura	CURLA	5
32	Administración de Banca y Finanzas	1984	Licenciatura	CU	5
33	Informática Administrativa	1985	Licenciatura	CU, UNAH TEC-DANLÍ	4.5
34	Administración de Empresas Agropecuarias	1985	Licenciatura	SUED	4.5
35	Lenguas Extranjeras	1987	Licenciatura	CU	5.5
36	Educación Física	1987	Licenciatura	CU	5
37	Música	1988	Licenciatura	CU	5
38	Sociología	1989	Licenciatura	CU, UNAH V.S.	5
39	Comercio Internacional	1993	Licenciatura	CU	5
40	Ingeniería Agroindustrial	1997	Licenciatura	CUROC, CURC, CURLP, CURNO, CURVA, UNAH TEC-DANLÍ	5
41	Comercio Internacional con Orientación en Agroindustria	1997	Licenciatura	CUROC, CURC, CURLP, CURNO	5
42	Producción Agrícola	1997	T.U. (1)	CUROC, CURC	2.5
43	Tecnología de Alimentos	1997	T.U. (1)	CURC	2.5
44	Producción Pecuaria	1997	T.U. (1)	CUROC, CURC, CURVA	2.5
45	Procesamiento de Granos y Semillas	1997	T.U. (1)	CURNO	2.5
46	Procesamiento de Carnes	1997	T.U. (1)	CURNO	2.5
47	Procesamiento de Lácteos	1997	T.U. (1)	CURNO, CURVA	2.5
48	Ciencias Acuícolas	1997	T.U. (1)	CRULP	2.5
49	Terapia Funcional	1997	T.U. (1)	CU	3

CUADRO No. 1.1
OFERTA EDUCATIVA POR AÑO DE CREACIÓN, GRADO ACADÉMICO, CENTRO Y DURACIÓN
SEGÚN CARRERA. UNAH 2011

No.	CARRERA	CREACIÓN	GRADO	CENTRO	DURACIÓN AÑOS
50	Educación Básica para la Enseñanza del Español	1997	T.U. (1)	CU	2.5
51	Metalurgia	1997	T.U. (1)	CU	2.5
52	Radiotecnologías	1999	T.U. (1)	CU	2.5
53	Educación Social	1999	T.U. (1)	SUED	2.5
54	Ecoturismo	1999	Licenciatura	CURLA	5
55	Desarrollo Municipal	2000	T.U. (1)	CU, TECNOLOGICO DE TELA	2.5
56	Ingeniería en Sistemas	2002	Licenciatura	CU	5
57	Intérprete de la Lengua de Señas	2002	T.U. (1)	CU	2.5
58	Educación para la Gestión y Desarrollo Local	2003	T.U. (1)	CUROC	2.5
59	Educación para el Trabajo	2003	T.U. (1)	SUED	2.5
60	Microfinanzas	2003	T.U. (1)	CU, UNAH V.S. TELECENTRO SPS TECNOLOGICO DE TELA	2.5
61	Mercadotecnia	2004	Licenciatura	CU	5
62	Ingeniería en Ciencias Acuícolas y Recursos Marino Costero	2005	Licenciatura	CURLP	5
63	Alimentos y Bebidas	2005	T.U. (1)	CU, TECNOLOGICO DE TELA	2.5
64	Control de Calidad del Café	2011	T.U. (1)	CU	2
65	Antropología	2011	Licenciatura	CU	5
66	Nutrición	2011	Licenciatura	CU	5
POSTGRADO					
1.	Ginecología y Obstetricia	1975	Especialista	CU, UNAH V.S.	3
2.	Pediatría	1975	Especialista	CU, UNAH V.S.	3
3.	Trabajo Social con énfasis en Gestión del Desarrollo	1977	Master	CU	2
4.	Postgrado Centroamericano en Economía y Planificación del Desarrollo	1978	Master	CU	2
5.	Medicina Interna	1978	Especialista	CU	3
6.	Cirugía General	1978	Especialista	CU	3
7.	Ortopedia y Traumatología	1982	Especialista	CU	3
8.	Anatomía Patológica	1983	Especialista	CU	4
9.	Administración de Empresas	1983	Master	CU, UNAH V.S.,CURLA, CURC	2
10.	Dermatología	1984	Especialista	CU	3
11.	Ingeniería de la Construcción y Gerencia de Proyectos	1986	Master	CU	2
12.	Oftalmología	1991	Especialista	CU	3
13.	Salud Pública	1991	Master	CU	3
14.	Neurocirugía	1993	Especialista	CU	5
15.	Salud Materno Perinatal	1995	Especialista	CU	1
16.	Atención Integral del Niño y el Adolescente	1995	Especialista	CU	1
17.	Salud Familiar	1995	Especialista	CU	1
18.	Cirugía Plástica y Reconstructiva	1995	Especialista	CU	3
19.	Psiquiatría	1995	Especialista	CU	3
20.	Astronomía y Astrofísica	1996	Master	CU	2
21.	Ciencias Sociales con énfasis en Gestión del Desarrollo	1996	Doctorado	CU	2
22.	Derecho Mercantil	1996	Master	CU	2
23.	Tecnología y Control de Medicamentos	1996	Master	CU	2
24.	Anestesiología	1998	Especialista	CU	4
25.	Neurología	1998	Especialista	CU	4
26.	Docencia Superior	1999	Master	CU	2
27.	Literatura Centroamericana	1999	Master	CU	2
28.	Demografía Social	1999	Master	CU	2
29.	Derecho Penal y Procesal Penal	2000	Especialista	CU	1
30.	Otorrinolaringología	2000	Especialista	CU	4
31.	Gestión de Empresas Cooperativas	2000	Master	CU	2

CUADRO No. 1.1
OFERTA EDUCATIVA POR AÑO DE CREACIÓN, GRADO ACADÉMICO, CENTRO Y DURACIÓN
SEGÚN CARRERA. UNAH 2011

No.	CARRERA	CREACIÓN	GRADO	CENTRO	DURACIÓN AÑOS
32	Comunicación y Tecnología Educativa	2000	Master	CU	2
33	Actividad Física para la Salud	2002	Master	CU	2
34	Ciencia Política y Gestión Estatal	2002	Master	CU	2
35	Forestería Comunitaria	2002	Master	CURLA	2
36	Formulación, Gestión y Evaluación de Proyectos	2002	Master	CU	2
37	Gestión del Riesgo y Manejo de Desastres Naturales	2003	Master	CU	2
38	Oncología Quirúrgica	2003	Especialista	CU	3
39	Educación Superior	2003	Master	CU, UNAH V.S., CURLA	2
40	Medicina del Trabajo	2003	Master	UNAH V.S.	2
41	Marketing con énfasis en Negocios Internacionales	2003	Master	CU	2
42	Educación en Ciencias	2003	Master	CU	2
43	Planificación del Desarrollo	2003	Master	CUROC	2
44	Diseño, Gestión y Evaluación Curricular	2003	Especialista	CU, CURLA	1
45	Enfermería en Quirófanos	2003	Especialista	CU	1
46	Epidemiología	2003	Master	CU	2
47	Planificación y Desarrollo Turístico	2004	Master	CU, CURLA	2
48	Derechos Humanos y Desarrollo	2005	Master	CU	2
49	Ordenamiento y Gestión del Territorio	2005	Master	CU	2
50	Medicina de Rehabilitación	2005	Especialista	CU, UNAH V.S.	3
51	Cuidados Intensivos Pediátricos	2007	Sub-especial	CU	2
52	Rehabilitación Bucal en Prótesis	2007	Especialista	CU	2
53	Física	2007	Master	CU	2
54	Gestión Social y Urbana	2007	Master	CU	2
55	Enfermedades Infecciosas y Zoonóticas	2011	Master	CU	2
56	Metodologías de Investigación Económica y Social	2011	Master	CU	2
57	Derecho Marítimo y Gestión Portuaria	2011	Master	CU	2
58	Dirección Empresarial	2011	Doctorado	CU	2

(1) Técnico Universitario en el Estadío de Grado Asociado

Fuente: Dirección Académica de Formación Tecnológica, Dirección de Docencia, Dirección del Sistema de Estudios de Postgrado y Área de Estadísticas y Sistemas de Información Institucional SEDI

CUADRO No. 1.2
OFERTA EDUCATIVA, POR GRADO ACADÉMICO, SEGÚN CENTRO UNAH 2011

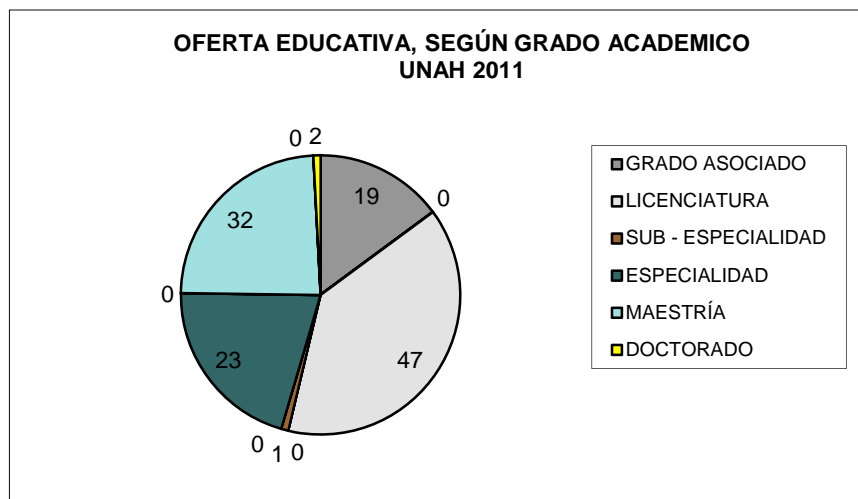
CENTRO	TOTAL (1)	CU	UNAH VALLE DE SULA	CURLA	CUROC	CURC	CURLP	CURNO	CURVA	UNAH TEC-DANLI	SUED	TELECENRO UNAH VS	TECNOLOGICO CIUDAD DE TELA
TOTAL	124	102	25	11	6	6	5	8	3	3	4	2	3
GRADO ASOCIADO	19	9	1	-	3	3	1	3	2	-	2	1	3
LICENCIATURA	47	38	19	6	2	2	4	5	1	3	2	1	-
SUB - ESPECIALIDAD	1	1	-	-	-	-	-	-	-	-	-	-	-
ESPECIALIDAD	23	23	2	1	-	-	-	-	-	-	-	-	-
MAESTRÍA	32	29	3	4	1	1	-	-	-	-	-	-	-
DOCTORADO	2	2	-	-	-	-	-	-	-	-	-	-	-

(1) No es sumatoria, sino carreras que se repiten por centros

Fuente: Dirección Académica de Formación Tecnológica, Dirección de Docencia, Dirección del Sistema de Estudios de Postgrado y Área de Estadísticas y Sistemas de Información Institucional SEDI.

22

CUADRO No. 1

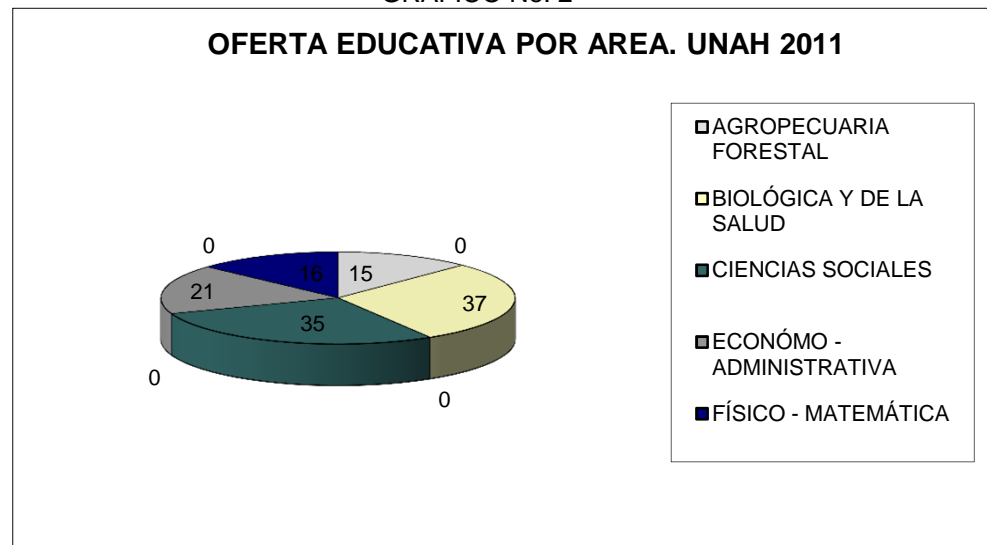


CUADRO No. 1.3
OFERTA EDUCATIVA, POR ÁREA DEL CONOCIMIENTO, SEGÚN GRADO ACADÉMICO. UNAH 2011

ÁREA	TOTAL	TECNICO UNIVERSITARIO	LICENCIATURA	SUB ESPECIALIDAD	ESPECIALIDAD	MAESTRIA	DOCTORADO
TOTAL	124	19	47	1	23	32	2
AGROPECUARIA FORESTAL	15	7	7	-	-	1	-
BIOLÓGICA Y DE LA SALUD	37	2	8	1	21	5	-
CIENCIAS SOCIALES	35	6	13	-	2	13	1
ECONÓMO - ADMINISTRATIVA	21	2	10	-	-	8	1
FÍSICO - MATEMÁTICA	16	2	9	-	-	5	-

Fuente: Dirección Académica de Formación Tecnológica, Dirección de Docencia, Dirección del Sistema de Estudios de Postgrado y Área de Estadísticas y Sistemas de Información Institucional SEDI.

GRÁFICO No. 2



CUADRO No. 1.4
OFERTA EDUCATIVA POR CARRERA, GRADO ACADÉMICO, MODALIDAD Y UBICACIÓN GEOGRÁFICA. UNAH 2011

No.	Carrera	Grado Académico	Modalidad	Ubicación Geográfica
	GRADO			
1	Derecho	Licenciatura	Presencial	Cu y Unah Valle de Sula
2	Medicina y Cirugía	Licenciatura	Presencial	Cu y Unah Valle de Sula
3	Ingeniería Civil	Licenciatura	Presencial	Cu y Unah Valle de Sula
4	Química y Farmacia	Licenciatura	Presencial	Cu
5	Odontología	Licenciatura	Presencial	Cu y Unah Valle de Sula
6	Economía	Licenciatura	Presencial	Cu y Unah Valle de Sula
7	Pedagogía	Licenciatura	Presencial y a Distancia	Cu, Unah Valle de Sula, Sued y Telecentro Ciudad de San Pedro Sula
8	Psicología	Licenciatura	Presencial	Cu y Unah Valle de Sula
9	Administración Pública	Licenciatura	Presencial	Cu
10	Periodismo	Licenciatura	Presencial	Cu, Unah Valle de Sula y Curno
11	Administración de Empresas	Licenciatura	Presencial	Cu, Unah Valle de Sula, Curla, Curlp y Curno
12	Contaduría Pública y Finanzas	Licenciatura	Presencial	Cu y Unah Valle de Sula
13	Enfermería	Licenciatura	Presencial	Cu, Unah Valle de Sula, Curla, Curno y Unah Tec-Danlí
14	Ingeniería Mecánica Industrial	Licenciatura	Presencial	Cu y Unah Valle de Sula
15	Ingeniería Química Industrial	Licenciatura	Presencial	Cu
16	Ingeniería Eléctrica Industrial	Licenciatura	Presencial	Cu y Unah Valle de Sula
17	Microbiología	Licenciatura	Presencial	Cu
18	Matemática	Licenciatura	Presencial	Cu y Unah Valle de Sula
19	Biología	Licenciatura	Presencial	Cu
20	Física	Licenciatura	Presencial	Cu
21	Ingeniería Agronómica	Licenciatura	Presencial	Curla
22	Ingeniería Forestal	Licenciatura	Presencial	Curla
23	Trabajo Social	Licenciatura	Presencial	Cu
24	Historia	Licenciatura	Presencial	Cu
25	Letras	Licenciatura	Presencial	Cu y Unah Valle de Sula
26	Química	Licenciatura	Presencial	Unah Valle de Sula
27	Filosofía	Licenciatura	Presencial	Cu
28	Administración Aduanera	Licenciatura	Presencial	Cu
29	Ingeniería Industrial	Licenciatura	Presencial	Cu y Unah Valle de Sula
30	Arquitectura	Licenciatura	Presencial	Cu
31	Economía Agrícola	Licenciatura	Presencial	Curla
32	Administración de Banca y Finanzas	Licenciatura	Presencial	Cu
33	Informática Administrativa	Licenciatura	Presencial	Cu y Unah Tec-Danlí

CUADRO No. 1.4
OFERTA EDUCATIVA POR CARRERA, GRADO ACADÉMICO, MODALIDAD Y UBICACIÓN GEOGRÁFICA. UNAH 2011

No.	Carrera	Nivel	Modalidad	Ubicación Geográfica
34	Administración de Empresas Agropecuarias	Licenciatura	A Distancia	Sued
35	Lenguas Extranjeras	Licenciatura	Presencial	Cu
36	Educación Física	Licenciatura	Presencial	Cu
37	Música	Licenciatura	Presencial	Cu
38	Sociología	Licenciatura	Presencial	Cu y Unah Valle de Sula
39	Comercio Internacional	Licenciatura	Presencial	Cu
40	Ingeniería Agroindustrial	Licenciatura	Presencial	Curoc, Curc, Curlp, Curno, Curva y Unah Tec-Danlí
41	Comercio Internacional con Orientación en Agroindustria	Licenciatura	Presencial	Curoc, Curc, Curlp y Curno
42	Producción Agrícola	Técnico Universitario	Presencial	Curoc y Curc
43	Tecnología de Alimentos	Técnico Universitario	Presencial	Curc
44	Producción Pecuaria	Técnico Universitario	Presencial	Curoc, Curc y Curva
45	Procesamiento de Granos y Semillas	Técnico Universitario	Presencial	Curno
46	Procesamiento de Carnes	Técnico Universitario	Presencial	Curno
47	Procesamiento de Lácteos	Técnico Universitario	Presencial	Curno y Curva
48	Ciencias Acuícolas	Técnico Universitario	Presencial	Curlp
49	Terapia Funcional	Técnico Universitario	Presencial	Cu
50	Educación Básica para la Enseñanza del Español	Técnico Universitario	Presencial	Cu
51	Metalurgia	Técnico Universitario	Presencial	Cu
52	Radiotecnologías	Técnico Universitario	Presencial	Cu
53	Educación Social	Técnico Universitario	A Distancia	Sued
54	Ecoturismo	Licenciatura	Presencial	Curla
55	Desarrollo Municipal	Técnico Universitario	Presencial	Cu y Centro Tecnológico de la Ciudad de Tela
56	Ingeniería en Sistemas	Licenciatura	Presencial	Cu
57	Intérprete de la Lengua de Señas	Técnico Universitario	Presencial	Cu
58	Educación para la Gestión y Desarrollo Local	Técnico Universitario	Presencial	Cruoc
59	Educación para el Trabajo	Técnico Universitario	A Distancia	Sued
60	Microfinanzas	Técnico Universitario	Presencial	Cu y Unah Valle de Sula y Telcentro Ciudad de San Pedro Sula Centro Tecnológico de la Ciudad de Tela
61	Mercadotecnia	Licenciatura	Presencial	Cu
62	Ing. en Ciencias Acuícolas y Recursos Marino Costero	Licenciatura	Presencial	Curlp
63	Alimentos y Bebidas	Técnico Universitario	Presencial	Cu y Centro Tecnológico de la Ciudad de Tela
64	Control de Calidad del Café	Técnico Universitario	Presencial	Cu
65	Antropología	Licenciatura	Presencial	Cu
66	Nutrición	Licenciatura	Presencial	Cu

CUADRO No. 1.4
OFERTA EDUCATIVA POR CARRERA, GRADO ACADÉMICO, MODALIDAD Y UBICACIÓN GEOGRÁFICA. UNAH 2011

No.	Carrera	Nivel	Modalidad	Ubicación Geográfica
POSTGRADO				
1	Ginecología y Obstetricia	Especialista	Presencial	Cu y Unah Valle de Sula
2	Pediatría	Especialista	Presencial	Cu y Unah Valle de Sula
3	Trabajo Social con énfasis en Gestión del Desarrollo	Master	Presencial	Cu
4	Postgrado C.A.en Economía y Planficación del Desarrollo	Master	Presencial	Cu
5	Medicina Interna	Especialista	Presencial	Cu
6	Cirugía General	Especialista	Presencial	Cu
7	Ortopedia y Traumatología	Especialista	Presencial	Cu
8	Anatomía Patológica	Especialista	Presencial	Cu
9	Administración de Empresas	Master	Presencial	Cu,Unah Valle de Sula, Curla y Curc
10	Dermatología	Especialista	Presencial	Cu
11	Ingeniería de la Construcción y Gerencia de Proyectos	Master	Presencial	Cu
12	Oftalmología	Especialista	Presencial	Cu
13	Salud Pública	Master	Presencial	Cu
14	Neurocirugía	Especialista	Presencial	Cu
15	Salud Materno Perinatal	Especialista	Presencial	Cu
16	Atención Integral del Niño y el Adolescente	Especialista	Presencial	Cu
17	Salud Familiar	Especialista	Presencial	Cu
18	Cirugía Plástica y Reconstructiva	Especialista	Presencial	Cu
19	Psiquiatría	Especialista	Presencial	Cu
20	Astronomía y Astrofísica	Master	Presencial	Cu
21	Ciencias sociales con énfasis en Gestión del Desarrollo	Doctorado	Presencial	Cu
22	Derecho Mercantil	Master	Presencial	Cu
23	Tecnología y Control de Medicamentos	Master	Presencial	Cu
24	Anestesiología	Especialista	Presencial	Cu
25	Neurología	Especialista	Presencial	Cu
26	Docencia Superior	Master	Presencial	Cu
27	Literatura Centroamericana	Master	Presencial	Cu
28	Demografía Social	Master	Presencial	Cu
29	Derecho Penal y Procesal Penal	Especialista	Presencial	Cu
30	Otorrinolaringología	Especialista	Presencial	Cu

OFERTA EDUCATIVA POR CARRERA, GRADO ACADÉMICO, MODALIDAD Y UBICACIÓN GEOGRÁFICA. UNAH 2011

No.	Carrera	Nivel	Modalidad	Ubicación Geográfica
31	Gestión de Empresas Cooperativas	Master	Presencial	Cu
32	Comunicación y Tecnología Educativa	Master	Presencial	Cu
33	Actividad Física para la Salud	Master	Presencial	Cu
34	Ciencia Política y Gestión Estatal	Master	Presencial	Cu
35	Forestería Comunitaria	Master	Presencial	Curla
36	Formulación, Gestión y Evaluación de Proyectos	Master	Presencial	Cu
37	Gestión del Riesgo y Manejo de Desastres Naturales	Master	Presencial	Cu
38	Oncología Quirúrgica	Especialista	Presencial	Cu
39	Educación Superior	Master	Presencial	Cu, Unah Valle de Sula y Curla
40	Medicina del Trabajo	Master	Presencial	Unah Valle de Sula
41	Marketing con énfasis en Negocios Internacionales	Master	Presencial	Cu
42	Educación en Ciencias	Master	Presencial	Cu
43	Planificación del Desarrollo	Master	Presencial	Curoc
44	Diseño, Gestión y Evaluación Curricular	Especialista	Presencial	Cu y Curla
45	Enfermería en Quirófanos	Especialista	Presencial	Cu
46	Epidemiología	Master	Presencial	Cu
47	Planificación y Desarrollo Turístico	Master	Presencial	Cu y Curla
48	Derechos Humanos y Desarrollo	Master	Presencial	Cu
49	Ordenamiento y Gestión del Territorio	Master	Presencial	Cu
50	Medicina de Rehabilitación	Especialista	Presencial	Cu y Unah Valle de Sula
51	Cuidados Intensivos Pediátricos	Sub-especialista	Presencial	Cu
52	Rehabilitación Bucal en Prótesis	Especialista	Presencial	Cu
53	Física	Master	Presencial	Cu
54	Gestión Social y Urbana	Master	Presencial	Cu
55	Enfermedades Infecciosas y Zoonóticas	Master	Presencial	Cu
56	Metodologías de Investigación Económica y Social	Master	Presencial	Cu
57	Derecho Marítimo y Gestión Portuaria	Master	Presencial	Cu
58	Dirección Empresarial	Doctorado	Presencial	Cu

Fuente: Dirección Académica de Formación Tecnológica, Dirección de Docencia, Dirección del Sistema de Estudios de Postgrado y Área de Estadísticas y Sistemas de Información Institucional SEDI.

CUADRO No. 1.5
 OFERTA EDUCATIVA POR FACULTAD, AÑO DE CREACIÓN, GRADO ACADÉMICO, CENTRO Y DURACIÓN, SEGÚN CARRERA. UNAH 2011

No.	FACULTAD / CARRERA	CREACIÓN	GRADO	CENTRO	DURACIÓN AÑOS
GRADO					
SUB-TOTAL FACULTAD DE HUMANIDADES Y ARTES					
1	Pedagogía	1961	Licenciatura	CU, UNAH V.S., SUED TELECENRO SPS	5
2	Letras	1977	Licenciatura	CU, UNAH V.S.	5
3	Filosofía	1978	Licenciatura	CU	5
4	Arquitectura	1981	Licenciatura	CU	5
5	Educación Física	1987	Licenciatura	CU	5
6	Lenguas Extranjeras	1987	Licenciatura	CU	5.5
7	Música	1988	Licenciatura	CU	5
8	Educación Básica para la Enseñanza del Español	1997	T.U. (1)	CU	2.5
9	Intérprete de la Lengua de Señas	2002	T.U. (1)	CU	2.5
SUB-TOTAL FACULTAD DE CIENCIAS SOCIALES					
1	Psicología	1961	Licenciatura	CU, UNAH V.S.	4.5
2	Periodismo	1965	Licenciatura	CU, UNAH V.S., CURNO	4
3	Historia	1976	Licenciatura	CU	5
4	Trabajo Social	1973	Licenciatura	CU	5
5	Sociología	1989	Licenciatura	CU	5
6	Desarrollo Municipal	2000	T.U. (1)	CU Y TECNOLÓGICO DE TELA	2.5
7	Antropología	2011	Licenciatura	CU	5
SUB-TOTAL FACULTAD DE CIENCIAS					
1	Biología	1967	Licenciatura	CU	5.5
2	Física	1967	Licenciatura	CU	4
3	Matemática	1967	Licenciatura	CU, UNAH V.S.	4
4	Microbiología	1967	Licenciatura	CU	5
5	Metalurgia	1997	T.U. (1)	CU	2.5
SUB-TOTAL CIENCIAS AGRÓNOMICAS					
1	Ingeniería Agronómica	1967	Licenciatura	CURLA	5
2	Ingeniería Forestal	1967	Licenciatura	CURLA	5
3	Economía Agrícola	1982	Licenciatura	CURLA	5
4	Administración de Empresas Agropecuarias	1985	Licenciatura	SUED	4.5
5	Ciencias Acuícolas	1997	T.U. (1)	CURLP	2.5
6	Ingeniería Agroindustrial	1997	Licenciatura	CUROC, CURC, CURNO CURLP, CURVA UNAH TEC-DANLÍ	5
7	Procesamiento de Carnes	1997	T.U. (1)	CURNO	2.5
8	Procesamiento de Granos y Semillas	1997	T.U. (1)	CURNO	2.5
9	Procesamiento de Lácteos	1997	T.U. (1)	CURNO, CURVA	2.5

CUADRO No. 1.5

OFERTA EDUCATIVA POR FACULTAD, AÑO DE CREACIÓN, GRADO ACADÉMICO, CENTRO Y DURACIÓN, SEGÚN CARRERA. UNAH 2011

No.	FACULTAD / CARRERA	CREACIÓN	GRADO	CENTRO	DURACIÓN AÑOS
10	Producción Agrícola	1997	T.U. (1)	CUROC, CURC	2.5
11	Producción Pecuaria	1997	T.U. (1)	CUROC, CURC, CURVA	2.5
12	Tecnología de Alimentos	1997	T.U. (1)	CURC	2.5
13	Ecoturismo	1999	Licenciatura	CURLA	5
14	Ingeniería en Ciencias Acuáticas y Recursos Marino Costero	2005	Licenciatura	CURLP	5
SUB-TOTAL FACULTAD DE CIENCIAS ECONÓMICAS					
1	Economía	1950	Licenciatura	CU, UNAH V.S.	5
2	Administración Pública	1965	Licenciatura	CU	5
3	Administración de Empresas	1966	Licenciatura	CU, UNAH V.S., CURLA, CURLP, CURNO	5
4	Contaduría Pública y Finanzas	1966	Licenciatura	CU, UNAH V.S.	5
5	Administración Aduanera	1978	Licenciatura	CU	4.5
6	Administración de Banca y Finanzas	1984	Licenciatura	CU	5
7	Informática Administrativa	1985	Licenciatura	CU, UNAH TEC-DANLÍ	4.5
8	Comercio Internacional	1993	Licenciatura	CU	5
9	Comercio Internacional con Orientación en Agroindustria	1997	Licenciatura	CUROC, CURC, CURLP, CURNO	5
10	Microfinanzas	2003	T.U. (1)	CU, UNAH V.S., TELECENTRO SPS TECNOLOGICO DE TELA	2.5
11	Mercadotecnia	2004	Licenciatura	CU	5
SUB-TOTAL FACULTAD DE CIENCIAS JURÍDICAS					
1	Derecho	1847	Licenciatura	CU, UNAH V.S.	5
SUB-TOTAL FACULTAD DE CIENCIAS MÉDICAS					
1	Enfermería	1966	Licenciatura	CU, UNAH V.S., CURLA, CURNO, UNAH TEC-DANLÍ	5.5
2	Medicina y Cirugía	1881	Licenciatura	CU, UNAH V.S.	7
3	Terapia Funcional	1997	T.U. (1)	CU	3
4	Radiotecnologías	1999	T.U. (1)	CU	2.5
5	Nutrición	2011	Licenciatura	CU	5
SUB-TOTAL FACULTAD DE CIENCIAS QUÍMICAS Y FARMACIA					
1	Química y Farmacia	1930	Licenciatura	CU	5
2	Química	1977	Licenciatura	UNAH V.S.	5

CUADRO No. 1.5

OFERTA EDUCATIVA POR FACULTAD, AÑO DE CREACIÓN, GRADO ACADÉMICO, CENTRO Y DURACIÓN, SEGÚN CARRERA. UNAH 2011

No.	FACULTAD / CARRERA	CREACIÓN	GRADO	CENTRO	DURACIÓN AÑOS
SUB-TOTAL FACULTAD DE INGENIERIA					
1	Ingeniería Civil	1904	Licenciatura	CU, UNAH V.S.	5
2	Ingeniería Eléctrica Industrial	1967	Licenciatura	CU, UNAH V.S.	5
3	Ingeniería Mecánica Industrial	1967	Licenciatura	CU, UNAH V.S.	5
4	Ingeniería Química Industrial	1967	Licenciatura	CU	5
5	Ingeniería Industrial	1981	Licenciatura	CU, UNAH V.S.	5
6	Ingeniería en Sistemas	2002	Licenciatura	CU	5
7	Control de Calidad del Café	2011	T.U. (1)	CU	2
SUB-TOTAL FACULTAD DE ODONTOLOGIA					
1	Odontología	1949	Licenciatura	CU, UNAH V.S.	6
SUB-TOTAL CONVENIOS CON OTRAS UNIVERSIDADES					
1	Educación Social	1999	T.U. (1)	SUED	2.5
2	Educación para la Gestión y Desarrollo Local	2003	T.U. (1)	CUROC	3.5
3	Educación para el Trabajo	2003	T.U. (1)	SUED	2.5
4	Alimentos y Bebidas	2005	T.U. (1)	CU Y TECNOLÓGICO DE TELA	2.5
POSTGRADO					
SUB-TOTAL FACULTAD DE HUMANIDADES Y ARTES					
1	Literatura Centroamericana	1999	Master	CU	2
2	Docencia Superior	1999	Master	CU	2
3	Comunicación y Tecnología Educativa	2000	Master	CU	2
4	Actividad Física para la Salud	2002	Master	CU	2
5	Educación Superior	2003	Master	CU, UNAH V.S., CURLA,	2
6	Diseño, Gestión y Evaluación Curricular	2003	Especialista	CU, CURLA	1
SUB-TOTAL FACULTAD DE CIENCIAS SOCIALES					
1	Ciencias Sociales con énfasis en Gestión del Desarrollo	1996	Doctorado	CU	2
2	Trabajo Social con énfasis en Gestión del Desarrollo	1977	Master	CU	2
3	Demografía Social	1999	Master	CU	2
4	Planificación del Desarrollo	2003	Master	CUROC	2
5	Gestión Social y Urbana	2007	Master	CU	2
SUB-TOTAL FACULTAD DE CIENCIAS					
1	Forestería Comunitaria	2002	Master	CURLA	2
2	Gestión del Riesgo y Manejo de Desastres Naturales	2003	Master	CU	2
3	Física	2007	Master	CU	2
4	Enfermedades Infecciosas y Zoonóticas	2011	Master	CU	2

CUADRO No. 1.5

OFERTA EDUCATIVA POR FACULTAD, AÑO DE CREACIÓN, GRADO ACADÉMICO, CENTRO Y DURACIÓN, SEGÚN CARRERA. UNAH 2011

No.	FACULTAD / CARRERA	CREACIÓN	GRADO	CENTRO	DURACIÓN AÑOS
SUB-TOTAL FACULTAD DE CIENCIAS ECONÓMICAS					
1	Postgrado Centroamericano en Economía y Planificación del Desarrollo	1978	Master	CU	2
2	Administración de Empresas	1983	Master	CU, UNAH V.S., CURLA, CURC	2
3	Gestión de Empresas Cooperativas	2000	Master	CU	2
4	Formulación, Gestión y Evaluación de Proyectos	2002	Master	CU	2
5	Marketing con énfasis en Negocios Internacionales	2003	Master	CU	2
6	Planificación y Desarrollo Turístico	2004	Master	CU	2
7	Metodologías de Investigación Económica y Social	2011	Master	CU, CURLA	2
8	Dirección Empresarial	2011	Doctorado	CU	2
SUB-TOTAL FACULTAD DE CIENCIAS JURÍDICAS					
1	Derecho Mercantil	1996	Master	CU	2
2	Derecho Penal y Procesal Penal	2000	Especialista	CU	1
3	Ciencia Política y Gestión Estatal	2002	Master	CU	2
4	Derechos Humanos y Desarrollo	2005	Master	CU	2
5	Derecho Marítimo y Gestión Portuaria	2011	Master	CU	2
SUB-TOTAL FACULTAD DE CIENCIAS MÉDICAS					
1	Ginecología y Obstetricia	1975	Especialista	CU, UNAH V.S.	3
2	Pediatría	1975	Especialista	CU, UNAH V.S.	3
3	Medicina Interna	1978	Especialista	CU	3
4	Cirugía General	1978	Especialista	CU	3
5	Ortopedia y Traumatología	1982	Especialista	CU	3
6	Anatomía Patológica	1983	Especialista	CU	4
7	Dermatología	1984	Especialista	CU	3
8	Oftalmología	1991	Especialista	CU	3
9	Salud Pública	1991	Master	CU	3
10	Neurocirugía	1993	Especialista	CU	5
11	Salud Materno Perinatal	1995	Especialista	CU	1
12	Atención Integral del Niño y el Adolescente	1995	Especialista	CU	1
13	Salud Familiar	1995	Especialista	CU	1
14	Cirugía Plástica y Reconstructiva	1995	Especialista	CU	3
15	Psiquiatría	1995	Especialista	CU	3
16	Anestesiología	1998	Especialista	CU	4
17	Neurología	1998	Especialista	CU	4
18	Otorrinolaringología	2000	Especialista	CU	4
19	Oncología Quirúrgica	2003	Especialista	CU	3
20	Medicina del Trabajo	2003	Master	UNAH V.S.	2
21	Enfermería en Quirofanos	2003	Especialista	CU	1
22	Epidemiología	2003	Master	CU	2
23	Medicina de Rehabilitación	2005	Especialista	CU, UNAH V.S.	3
24	Cuidados Intensivos Pediátricos	2007	Sub-especial	CU	2

CUADRO No. 1.5

OFERTA EDUCATIVA POR **FACULTAD**, AÑO DE CREACIÓN, GRADO ACADÉMICO, CENTRO Y DURACIÓN, SEGÚN CARRERA. UNAH 2011

No.	FACULTAD / CARRERA	CREACIÓN	GRADO	CENTRO	DURACIÓN AÑOS
SUB-TOTAL FACULTAD DE CIENCIAS QUÍMICA Y FARMACIA					
1	Tecnología y Control de Medicamentos	1996	Master	CU	2
2	Educación en Ciencias	2003	Master	CU	2
SUB-TOTAL FACULTAD DE INGENIERIA					
1	Ingeniería de la Construcción y Gerencia de Proyectos	1986	Master	CU	2
SUB-TOTAL FACULTAD DE ODONTOLOGIA					
1	Rehabilitación Bucal en Prótesis	2007	Especialista	CU	2
SUB-TOTAL FACULTAD DE CIENCIAS ESPACIALES					
1	Astronomía y Astrofísica	1996	Master	CU	2
2	Ordenamiento y Gestión del Territorio	2005	Master	CU	2

(1) Técnico Universitario en el Estadio de Grado Asociado

Fuente: Dirección Académica de Formación Tecnológica, Dirección del Sistema de Estudios de Postgrado y Área de Estadísticas y Sistemas de Información Institucional SEDI

CUADRO No. 2.1

MATRÍCULA POR TIPO DE INGRESO, SEGÚN CENTRO, UNIDAD Y CARRERA, MODALIDAD Y NIVEL. UNAH 2011

CENTRO / UNIDAD / CARRERA	TOTAL	PRIMER INGRESO	%	REINGRESO	%
TOTAL UNAH	73,947	10,293	13.92	63,654	86.08
MODALIDAD PRESENCIAL	65,661	9,314	14.18	56,347	85.82
SUB - TOTAL CU	42,246	4,983	11.80	37,263	88.20
SUB - TOTAL FACULTAD DE HUMANIDADES Y ARTES	4,779	658	13.77	4,121	86.23
Arquitectura	1,013	126	12.44	887	87.56
Arte	2			2	100.00
Educación Básica para la Enseñanza del Español	31	3	9.68	28	90.32
Educación Física	264	48	18.18	216	81.82
Filosofía	51	12	23.53	39	76.47
Intérprete de la Lengua de Señas	6	4	66.67	2	33.33
Lenguas Extranjeras	1,418	228	16.08	1,190	83.92
Letras	149	24	16.11	125	83.89
Música	118	30	25.42	88	74.58
Pedagogía	1,727	183	10.60	1,544	89.40
SUB - TOTAL FACULTAD DE CIENCIAS SOCIALES	4,408	567	12.86	3,841	87.14
Educación para la Gestión y Desarrollo Local	11	10	90.91	1	9.09
Desarrollo Municipal	100	4	4.00	96	96.00
Historia	142	33	23.24	109	76.76
Periodismo	1,181	115	9.74	1,066	90.26
Psicología	2,168	325	14.99	1,843	85.01
Sociología	102	21	20.59	81	79.41
Trabajo Social	704	59	8.38	645	91.62
SUB - TOTAL FACULTAD DE CIENCIAS	2,198	512	23.29	1,686	76.71
Biología	485	84	17.32	401	82.68
Física	113	35	30.97	78	69.03
Matemática	391	138	35.29	253	64.71
Metalurgia	10	5	50.00	5	50.00
Microbiología	1,199	250	20.85	949	79.15
SUB - TOTAL CIENCIAS AGRONÓMICAS	116	41	35.34	75	64.66
Ciencias Acuícolas	1			1	100.00
Economía Agrícola	4	1	25.00	3	75.00
Ecoturismo	50	22	44.00	28	56.00
Ingeniería Agroindustrial	34	6	17.65	28	82.35
Ingeniería Agronómica	13	5	38.46	8	61.54
Ingeniería Forestal	9	4	44.44	5	55.56
Producción Agrícola	4	3	75.00	1	25.00
Tecnología de Alimentos	1			1	100.00
SUB - TOTAL FACULTAD CIENCIAS ECONÓMICAS	11,990	1,386	11.56	10,604	88.44
Administración Aduanera	592	114	19.26	478	80.74
Administración de Banca y Finanzas	954	139	14.57	815	85.43
Administración de Empresas	2,167	78	3.60	2,089	96.40
Administración Pública	153	23	15.03	130	84.97
Alimentos y Bebidas	78	26	33.33	52	66.67
Comercio Internacional	694	83	11.96	611	88.04
Comercio Internacional con orientación en Agroindustria	25	13	52.00	12	48.00
Contaduría Pública y Finanzas	3,089	281	9.10	2,808	90.90
Economía	600	81	13.50	519	86.50
Informática Administrativa	2,011	315	15.66	1,696	84.34
Mercadotecnia	1,488	232	15.59	1,256	84.41
Microfinanzas	139	1	0.72	138	99.28

CUADRO No. 2.1

MATRÍCULA POR TIPO DE INGRESO, SEGÚN CENTRO, UNIDAD Y CARRERA, MODALIDAD Y NIVEL. UNAH 2011

CENTRO / UNIDAD / CARRERA	TOTAL	PRIMER INGRESO	%	REINGRESO	%
SUB - TOTAL FACULTAD DE CIENCIAS JURÍDICAS	2,302	123	5.34	2,179	94.66
Derecho	2,302	123	5.34	2,179	94.66
SUB - TOTAL FACULTAD DE CIENCIAS MÉDICAS	6,790	499	7.35	6,291	92.65
Enfermería	1,286	196	15.24	1,090	84.76
Medicina	4,940	201	4.07	4,739	95.93
Radiotecnologías	470	79	16.81	391	83.19
Terapia Funcional	94	23	24.47	71	75.53
SUB - TOTAL FACULTAD DE C. QUÍMICAS Y FARMACIA	2,687	542	20.17	2,145	79.83
Química	30	9	30.00	21	70.00
Química y Farmacia	2,657	533	20.06	2,124	79.94
SUB - TOTAL FACULTAD DE INGENIERÍA	4,840	444	9.17	4,396	90.83
Ingeniería Civil	1,297	103	7.94	1,194	92.06
Ingeniería Eléctrica Industrial	942	95	10.08	847	89.92
Ingeniería en Sistemas	999	141	14.11	858	85.89
Ingeniería Industrial	816	36	4.41	780	95.59
Ingeniería Mecánica Industrial	403	34	8.44	369	91.56
Ingeniería Química Industrial	383	35	9.14	348	90.86
SUB - TOTAL FACULTAD DE ODONTOLOGÍA	2,136	211	9.88	1,925	90.12
Odontología	2,136	211	9.88	1,925	90.12
SUB - TOTAL UNAH VALLE DE SULA	13,939	2,600	18.65	11,339	81.35
SUB - TOTAL FACULTAD DE HUMANIDADES Y ARTES	1,376	304	22.09	1,072	77.91
Arquitectura	39	23	58.97	16	41.03
Educación Física	19	12	63.16	7	36.84
Filosofía	7	5	71.43	2	28.57
Lenguas Extranjeras	69	38	55.07	31	44.93
Letras	79	14	17.72	65	82.28
Música	16	11	68.75	5	31.25
Pedagogía	1,147	201	17.52	946	82.48
SUB - TOTAL FACULTAD DE CIENCIAS SOCIALES	1,293	334	25.83	959	74.17
Desarrollo Municipal	1	1	100.00		
Historia	8	2	25.00	6	75.00
Periodismo	379	62	16.36	317	83.64
Psicología	801	250	31.21	551	68.79
Sociología	98	15	15.31	83	84.69
Trabajo Social	6	4	66.67	2	33.33
SUB - TOTAL FACULTAD DE CIENCIAS	404	183	45.30	221	54.70
Biología	24	14	58.33	10	41.67
Física	27	14	51.85	13	48.15
Matemática	250	96	38.40	154	61.60
Metalurgia	8	6	75.00	2	25.00
Microbiología	95	53	55.79	42	44.21

CUADRO No. 2.1

MATRÍCULA POR TIPO DE INGRESO, SEGÚN CENTRO, UNIDAD Y CARRERA, MODALIDAD Y NIVEL. UNAH 2011

CENTRO / UNIDAD / CARRERA	TOTAL	PRIMER INGRESO	%	REINGRESO	%
SUB - TOTAL C. AGRONÓMICAS	58	30	51.72	28	48.28
Ciencias Acuícolas	1	1	100.00		
Economía Agrícola	3	3	100.00		
Ecoturismo	20	14	70.00	6	30.00
Ingeniería Agroindustrial	22	5	22.73	17	77.27
Ingeniería Agronómica	4	2	50.00	2	50.00
Ingeniería en Ciencias Acuícolas y Recursos Marino Costero	2	1	50.00	1	50.00
Ingeniería Forestal	1	1	100.00		
Producción Agrícola	2			2	100.00
Procesamiento de Lácteos	1	1	100.00		
Tecnología de Alimentos	2	2	100.00		
SUB - TOTAL FACULTAD DE CIENCIAS ECONÓMICAS	4,198	757	18.03	3,441	81.97
Administración Aduanera	78	34	43.59	44	56.41
Administración de Banca y Finanzas	53	28	52.83	25	47.17
Administración de Empresas	1,414	81	5.73	1,333	94.27
Administración Pública	21	9	42.86	12	57.14
Alimentos y Bebidas	3	2	66.67	1	33.33
Comercio Internacional	69	30	43.48	39	56.52
Comercio Internacional con orientación en Agroindustria	10	7	70.00	3	30.00
Contaduría Pública y Finanzas	1,235	208	16.84	1,027	83.16
Economía	121	38	31.40	83	68.60
Informática Administrativa	1,037	248	23.92	789	76.08
Mercadotecnia	156	71	45.51	85	54.49
Microfinanzas	1	1	100.00		
SUB - TOTAL FACULTAD DE CIENCIAS JURÍDICAS	684	47	6.87	637	93.13
Derecho	684	47	6.87	637	93.13
SUB - TOTAL FACULTAD DE CIENCIAS MÉDICAS	1,890	266	14.07	1,624	85.93
Enfermería	565	130	23.01	435	76.99
Medicina	1,316	134	10.18	1,182	89.82
Radiotecnologías	8	1	12.50	7	87.50
Terapia Funcional	1	1	100.00		
SUB - TOTAL FACULTAD DE C. QUÍMICAS Y FARMACIA	557	240	43.09	317	56.91
Química	232	51	21.98	181	78.02
Química y Farmacia	325	189	58.15	136	41.85
SUB - TOTAL FACULTAD DE INGENIERÍA	2,405	255	10.60	2,150	89.40
Ingeniería Civil	781	81	10.37	700	89.63
Ingeniería Eléctrica Industrial	506	63	12.45	443	87.55
Ingeniería en Sistemas	28	8	28.57	20	71.43
Ingeniería Industrial	705	42	5.96	663	94.04
Ingeniería Mecánica Industrial	365	49	13.42	316	86.58
Ingeniería Química Industrial	20	12	60.00	8	40.00
SUB - TOTAL FACULTAD DE ODONTOLOGIA	1,074	184	17.13	890	82.87
Odontología	1,074	184	17.13	890	82.87

CUADRO No. 2.1

MATRÍCULA POR TIPO DE INGRESO, SEGÚN CENTRO, UNIDAD Y CARRERA, MODALIDAD Y NIVEL. UNAH 2011

CENTRO / UNIDAD / CARRERA	TOTAL	PRIMER INGRESO	%	REINGRESO	%
SUB - TOTAL CURLA	1,852	294	15.87	1,558	84.13
SUB - TOTAL FACULTAD DE HUMANIDADES Y ARTES	31	17	54.84	14	45.16
Arquitectura	6	3	50.00	3	50.00
Educación Física	3	2	66.67	1	33.33
Lenguas Extranjeras	4	2	50.00	2	50.00
Letras	3	3	100.00		
Música	5	4	80.00	1	20.00
Pedagogía	10	3	30.00	7	70.00
SUB - TOTAL FACULTAD DE CIENCIAS SOCIALES	24	13	54.17	11	45.83
Desarrollo Municipal	1	1	100.00		
Historia	1	1	100.00		
Periodismo	7	1	14.29	6	85.71
Psicología	14	9	64.29	5	35.71
Sociología	1	1	100.00		
SUB - TOTAL FACULTAD DE CIENCIAS	38	21	55.26	17	44.74
Biología	5	5	100.00		
Física	6	3	50.00	3	50.00
Matemática	9	3	33.33	6	66.67
Microbiología	18	10	55.56	8	44.44
SUB - TOTAL C. AGRONÓMICAS	571	54	9.46	517	90.54
Ciencias Acuícolas	2	2	100.00		
Economía Agrícola	141	5	3.55	136	96.45
Ecoturismo	98	2	2.04	96	97.96
Ingeniería Agroindustrial	22	21	95.45	1	4.55
Ingeniería Agronómica	255	21	8.24	234	91.76
Ingeniería en Ciencias Acuícolas y Recursos Marino Costero	1	1	100.00		
Ingeniería Forestal	51	1	1.96	50	98.04
Producción Agrícola	1	1	100.00		
SUB - TOTAL FACULTAD DE CIENCIAS ECONÓMICAS	495	62	12.53	433	87.47
Administración Aduanera	3	2	66.67	1	33.33
Administración de Banca y Finanzas	21	20	95.24	1	4.76
Administración de Empresas	367	5	1.36	362	98.64
Administración Pública	3	2	66.67	1	33.33
Alimentos y Bebidas	1	1	100.00		
Comercio Internacional	9	3	33.33	6	66.67
Contaduría Pública y Finanzas	14	4	28.57	10	71.43
Economía	10	8	80.00	2	20.00
Informática Administrativa	13	5	38.46	8	61.54
Mercadotecnia	22	10	45.45	12	54.55
Microfinanzas	32	2	6.25	30	93.75
SUB - TOTAL FACULTAD DE CIENCIAS JURÍDICAS	4	3	75.00	1	25.00
Derecho	4	3	75.00	1	25.00
SUB - TOTAL FACULTAD DE CIENCIAS MÉDICAS	580	80	13.79	500	86.21
Enfermería	479	63	13.15	416	86.85
Medicina	98	16	16.33	82	83.67
Radiotecnologías	3	1	33.33	2	66.67
SUB - TOTAL FACULTAD DE C. QUÍMICAS Y FARMACIA	52	23	44.23	29	55.77
Química	4	2	50.00	2	50.00
Química y Farmacia	48	21	43.75	27	56.25

CUADRO No. 2.1

MATRÍCULA POR TIPO DE INGRESO, SEGÚN CENTRO, UNIDAD Y CARRERA, MODALIDAD Y NIVEL. UNAH 2011

CENTRO / UNIDAD / CARRERA	TOTAL	PRIMER INGRESO	%	REINGRESO	%
SUB - TOTAL FACULTAD DE INGENIERÍA	31	12	38.71	19	61.29
Ingeniería Civil	7	1	14.29	6	85.71
Ingeniería Eléctrica Industrial	9	3	33.33	6	66.67
Ingeniería en Sistemas	5	3	60.00	2	40.00
Ingeniería Industrial	8	3	37.50	5	62.50
Ingeniería Química Industrial	2	2	100.00		
SUB - TOTAL FACULTAD DE ODONTOLOGÍA	26	9	34.62	17	65.38
Odontología	26	9	34.62	17	65.38
SUB - TOTAL CUROC	1,003	248	24.73	755	75.27
SUB - TOTAL FACULTAD DE HUMANIDADES Y ARTES	40	29	72.50	11	27.50
Arquitectura	9	6	66.67	3	33.33
Educación Física	6	5	83.33	1	16.67
Filosofía	2	2	100.00		
Lenguas Extranjeras	11	10	90.91	1	9.09
Letras	2	1	50.00	1	
Pedagogía	10	5	50.00	5	50.00
SUB - TOTAL FACULTAD DE CIENCIAS SOCIALES	24	18	75.00	6	25.00
Educación para la Gestión y Desarrollo Local	1	1	100.00		
Historia	2	2	100.00		
Periodismo	2	1	50.00	1	50.00
Psicología	16	12	75.00	4	25.00
Trabajo Social	3	2	66.67	1	33.33
SUB - TOTAL FACULTAD DE CIENCIAS	58	34	58.62	24	41.38
Biología	7	5	71.43	2	28.57
Física	2	1	50.00	1	
Matemática	17	10	58.82	7	41.18
Microbiología	32	18	56.25	14	43.75
SUB - TOTAL C. AGRONÓMICAS	193	27	13.99	166	86.01
Economía Agrícola	1	1	100.00		
Ecoturismo	1	1	100.00		
Ingeniería Agroindustrial	172	22	12.79	150	87.21
Ingeniería Agronómica	4	2	50.00	2	50.00
Producción Agrícola	15	1	6.67	14	93.33
SUB - TOTAL FACULTAD DE CIENCIAS ECONÓMICAS	448	46	10.27	402	89.73
Administración Aduanera	2	2	100.00		
Administración de Banca y Finanzas	4	3	75.00	1	25.00
Administración de Empresas	282	13	4.61	269	95.39
Comercio Internacional	18	6	33.33	12	66.67
Comercio Internacional con orientación en Agroindustria	95	8	8.42	87	91.58
Contaduría Pública y Finanzas	17	3	17.65	14	82.35
Economía	3	2	66.67	1	33.33
Informática Administrativa	13	5	38.46	8	61.54
Mercadotecnia	13	3	23.08	10	76.92
Microfinanzas	1	1	100.00		
SUB - TOTAL FACULTAD DE CIENCIAS JURÍDICAS	4	3	75.00	1	25.00
Derecho	4	3	75.00	1	25.00

CUADRO No. 2.1

MATRÍCULA POR TIPO DE INGRESO, SEGÚN CENTRO, UNIDAD Y CARRERA, MODALIDAD Y NIVEL. UNAH 2011

CENTRO / UNIDAD / CARRERA	TOTAL	PRIMER INGRESO	%	REINGRESO	%
SUB - TOTAL FACULTAD DE CIENCIAS MÉDICAS	112	26	23.21	86	76.79
Enfermería	74	20	27.03	54	72.97
Medicina	35	5	14.29	30	85.71
Radiotecnologías	3	1	33.33	2	66.67
SUB - TOTAL FACULTAD DE C. QUÍMICAS Y FARMACIA	46	31	67.39	15	32.61
Química	4	2	50.00	2	50.00
Química y Farmacia	42	29	69.05	13	30.95
SUB - TOTAL FACULTAD DE INGENIERÍA	50	17	34.00	33	66.00
Ingeniería Civil	23	8	34.78	15	65.22
Ingeniería Eléctrica Industrial	12	4	33.33	8	66.67
Ingeniería en Sistemas	1	1	100.00		
Ingeniería Industrial	8	1	12.50	7	87.50
Ingeniería Mecánica Industrial	5	2	40.00	3	60.00
Ingeniería Química Industrial	1	1	100.00		
SUB - TOTAL FACULTAD DE ODONTOLOGÍA	28	17	60.71	11	39.29
Odontología	28	17	60.71	11	39.29
SUB - TOTAL CURC	2,397	469	19.57	1,928	80.43
SUB - TOTAL FACULTAD DE HUMANIDADES Y ARTES	88	48	54.55	40	45.45
Arquitectura	9	5	55.56	4	44.44
Educación Física	31	23	74.19	8	25.81
Filosofía	5	2	40.00	3	60.00
Lenguas Extranjeras	18	4	22.22	14	77.78
Letras	7	4	57.14	3	42.86
Pedagogía	18	10	55.56	8	44.44
SUB - TOTAL FACULTAD DE CIENCIAS SOCIALES	160	49	30.63	111	69.38
Historia	5	2	40.00	3	60.00
Periodismo	99	16	16.16	83	83.84
Psicología	49	28	57.14	21	42.86
Sociología	2	1	50.00	1	50.00
Trabajo Social	5	2	40.00	3	60.00
SUB - TOTAL FACULTAD DE CIENCIAS	92	45	48.91	47	51.09
Biología	23	12	52.17	11	47.83
Física	3	1	33.33	2	66.67
Matemática	31	13	41.94	18	58.06
Microbiología	35	19	54.29	16	45.71
SUB - TOTAL C. AGRONÓMICAS	684	62	9.06	622	90.94
Economía Agrícola	2	1	50.00	1	50.00
Ecoturismo	5	3	60.00	2	40.00
Ingeniería Agroindustrial	480	41	8.54	439	91.46
Ingeniería Agronómica	5	1	20.00	4	80.00
Ingeniería Forestal	2			2	100.00
Procesamiento de Granos y Semillas	1	1	100.00		
Producción Agrícola	64	6	9.38	58	90.63
Tecnología de Alimentos	125	9	7.20	116	92.80

CUADRO No. 2.1

MATRÍCULA POR TIPO DE INGRESO, SEGÚN CENTRO, UNIDAD Y CARRERA, MODALIDAD Y NIVEL. UNAH 2011

CENTRO / UNIDAD / CARRERA	TOTAL	PRIMER INGRESO	%	REINGRESO	%
SUB - TOTAL FACULTAD DE CIENCIAS ECONÓMICAS	834	105	12.59	729	87.41
Administración Aduanera	10	2	20.00	8	80.00
Administración de Banca y Finanzas	19	6	31.58	13	68.42
Administración de Empresas	445	20	4.49	425	95.51
Administración Pública	7	5	71.43	2	28.57
Alimentos y Bebidas	5	2	40.00	3	60.00
Comercio Internacional	28	14	50.00	14	50.00
Comercio Internacional con orientación en Agroindustria	249	25	10.04	224	89.96
Contaduría Pública y Finanzas	13	6	46.15	7	53.85
Economía	4	2	50.00	2	50.00
Informática Administrativa	33	17	51.52	16	48.48
Mercadotecnia	21	6	28.57	15	71.43
SUB - TOTAL FACULTAD DE CIENCIAS JURÍDICAS	23	14	60.87	9	39.13
Derecho	23	14	60.87	9	39.13
SUB - TOTAL FACULTAD DE CIENCIAS MÉDICAS	270	62	22.96	208	77.04
Enfermería	238	45	18.91	193	81.09
Medicina	27	16	59.26	11	40.74
Radiotecnologías	5	1	20.00	4	80.00
SUB - TOTAL FACULTAD DE C. QUÍMICAS Y FARMACIA	79	33	41.77	46	58.23
Química	7	4	57.14	3	42.86
Química y Farmacia	72	29	40.28	43	59.72
SUB - TOTAL FACULTAD DE INGENIERÍA	140	40	28.57	100	71.43
Ingeniería Civil	27	9	33.33	18	66.67
Ingeniería Eléctrica Industrial	26	4	15.38	22	84.62
Ingeniería en Sistemas	42	17	40.48	25	59.52
Ingeniería Industrial	24	4	16.67	20	83.33
Ingeniería Mecánica Industrial	6	2	33.33	4	66.67
Ingeniería Química Industrial	15	4	26.67	11	73.33
SUB - TOTAL FACULTAD DE ODONTOLOGÍA	27	11	40.74	16	59.26
Odontología	27	11	40.74	16	59.26
SUB - TOTAL CURLP	1,884	267	14.17	1,617	85.83
SUB - TOTAL FACULTAD DE HUMANIDADES Y ARTES	29	15	51.72	14	48.28
Arquitectura	3			3	100.00
Educación Física	7	4	57.14	3	42.86
Lenguas Extranjeras	12	9	75.00	3	25.00
Letras	3	1	33.33	2	66.67
Pedagogía	4	1	25.00	3	75.00
SUB - TOTAL FACULTAD DE CIENCIAS SOCIALES	58	20	34.48	38	65.52
Historia	2	2	100.00		
Periodismo	31	3	9.68	28	90.32
Psicología	20	13	65.00	7	35.00
Sociología	3	2	66.67	1	33.33
Trabajo Social	2			2	100.00

CUADRO No. 2.1

MATRÍCULA POR TIPO DE INGRESO, SEGÚN CENTRO, UNIDAD Y CARRERA, MODALIDAD Y NIVEL. UNAH 2011

CENTRO / UNIDAD / CARRERA	TOTAL	PRIMER INGRESO	%	REINGRESO	%
SUB - TOTAL FACULTAD DE CIENCIAS	75	38	50.67	37	49.33
Biología	18	6	33.33	12	66.67
Física	3	1	33.33	2	66.67
Matemática	22	13	59.09	9	40.91
Metalurgia	1			1	100.00
Microbiología	31	18	58.06	13	41.94
SUB - TOTAL C. AGRONÓMICAS	897	51	5.69	846	94.31
Ciencias Acuícolas	4			4	100.00
Economía Agrícola	7	3	42.86	4	57.14
Ecoturismo	6	1	16.67	5	83.33
Ingeniería Agroindustrial	726	32	4.41	694	95.59
Ingeniería Agronómica	2			2	100.00
Ingeniería en Ciencias Acuícolas y Recursos Marino Costero	146	13	8.90	133	91.10
Producción Agrícola	4	2	50.00	2	50.00
Producción Pecuaria	2			2	100.00
SUB - TOTAL FACULTAD DE CIENCIAS ECONÓMICAS	652	93	14.26	559	85.74
Administración Aduanera	11	6	54.55	5	45.45
Administración de Banca y Finanzas	8	5	62.50	3	37.50
Administración de Empresas	13	5	38.46	8	61.54
Administración Pública	2	1	50.00	1	50.00
Comercio Internacional	38	16	42.11	22	57.89
Comercio Internacional con orientación en Agroindustria	537	41	7.64	496	92.36
Contaduría Pública y Finanzas	11	3	27.27	8	72.73
Economía	8	2	25.00	6	75.00
Informática Administrativa	17	11	64.71	6	35.29
Mercadotecnia	7	3	42.86	4	57.14
SUB - TOTAL FACULTAD DE CIENCIAS JURÍDICAS	3	2	66.67	1	33.33
Derecho	3	2	66.67	1	33.33
SUB - TOTAL FACULTAD DE CIENCIAS MÉDICAS	80	14	17.50	66	82.50
Enfermería	68	11	16.18	57	83.82
Medicina	10	2	20.00	8	80.00
Radiotecnologías	1	1	100.00		
Terapia Funcional	1			1	100.00
SUB - TOTAL FACULTAD DE C. QUÍMICAS Y FARMACIA	45	20	44.44	25	55.56
Química	7	5	71.43	2	28.57
Química y Farmacia	38	15	39.47	23	60.53
SUB - TOTAL FACULTAD DE INGENIERÍA	32	5	15.63	27	84.38
Ingeniería Civil	4			4	100.00
Ingeniería Eléctrica Industrial	2			2	100.00
Ingeniería en Sistemas	9	4	44.44	5	55.56
Ingeniería Industrial	11			11	100.00
Ingeniería Mecánica Industrial	6	1	16.67	5	83.33
SUB - TOTAL FACULTAD DE ODONTOLOGÍA	13	9	69.23	4	30.77
Odontología	13	9	69.23	4	30.77

CUADRO No. 2.1

MATRÍCULA POR TIPO DE INGRESO, SEGÚN CENTRO, UNIDAD Y CARRERA, MODALIDAD Y NIVEL. UNAH 2011

CENTRO / UNIDAD / CARRERA	TOTAL	PRIMER INGRESO	%	REINGRESO	%
SUB - TOTAL CURNO	1,064	156	14.66	908	85.34
SUB - TOTAL FACULTAD DE HUMANIDADES Y ARTES	62	33	53.23	29	46.77
Arquitectura	5	4	80.00	1	20.00
Educación Básica para la Enseñanza del Español	1			1	100.00
Educación Física	6	4	66.67	2	33.33
Lenguas Extranjeras	12	6	50.00	6	50.00
Pedagogía	38	19	50.00	19	50.00
SUB - TOTAL FACULTAD DE CIENCIAS SOCIALES	44	14	31.82	30	68.18
Periodismo	23	3	13.04	20	86.96
Psicología	21	11	52.38	10	47.62
SUB - TOTAL FACULTAD DE CIENCIAS	32	20	62.50	12	37.50
Biología	3	2	66.67	1	33.33
Física	5	4	80.00	1	20.00
Matemática	12	7	58.33	5	41.67
Microbiología	12	7	58.33	5	41.67
SUB - TOTAL C. AGRONÓMICAS	189	16	8.47	173	91.53
Ingeniería Agroindustrial	184	12	6.52	172	93.48
Ingeniería Agronómica	1	1	100.00		
Procesamiento de Granos y Semillas	2	2	100.00		
Procesamiento de Carnes	1			1	100.00
Procesamiento de Lácteos	1	1	100.00		
SUB - TOTAL FACULTAD DE CIENCIAS ECONÓMICAS	609	48	7.88	561	92.12
Administración Aduanera	7	3	42.86	4	57.14
Administración de Banca y Finanzas	6	2	33.33	4	66.67
Administración de Empresas	449	5	1.11	444	98.89
Administración Pública	4	3	75.00	1	25.00
Comercio Internacional	52	14	26.92	38	73.08
Comercio Internacional con orientación en Agroindustria	51	2	3.92	49	96.08
Contaduría Pública y Finanzas	5	1	20.00	4	80.00
Economía	13	10	76.92	3	23.08
Informática Administrativa	8	2	25.00	6	75.00
Mercadotecnia	14	6	42.86	8	57.14
SUB - TOTAL FACULTAD DE CIENCIAS JURÍDICAS	8	4	50.00	4	50.00
Derecho	8	4	50.00	4	50.00
SUB - TOTAL FACULTAD DE CIENCIAS MÉDICAS	80	15	18.75	65	81.25
Enfermería	74	11	14.86	63	85.14
Medicina	6	4	66.67	2	33.33
SUB - TOTAL FACULTAD DE C. QUÍMICAS Y FARMACIA	13	3	23.08	10	76.92
Química	2	1	50.00	1	50.00
Química y Farmacia	11	2	18.18	9	81.82
SUB - TOTAL FACULTAD DE INGENIERÍA	27	3	11.11	24	88.89
Ingeniería Civil	14	1	7.14	13	92.86
Ingeniería Eléctrica Industrial	7	1	14.29	6	85.71
Ingeniería en Sistemas	2	1	50.00	1	50.00
Ingeniería Industrial	2			2	100.00
Ingeniería Mecánica Industrial	1			1	100.00
Ingeniería Química Industrial	1			1	100.00

CUADRO No. 2.1

MATRÍCULA POR TIPO DE INGRESO, SEGÚN CENTRO, UNIDAD Y CARRERA, MODALIDAD Y NIVEL. UNAH 2011

CENTRO / UNIDAD / CARRERA	TOTAL	PRIMER INGRESO	%	REINGRESO	%
SUB - TOTAL CURVA	329	100	30.40	229	69.60
SUB - TOTAL FACULTAD DE HUMANIDADES Y ARTES	46	16	34.78	30	65.22
Arquitectura	2			2	100.00
Educación Física	8	7	87.50	1	12.50
Filosofía	1			1	100.00
Lenguas Extranjeras	6	4	66.67	2	33.33
Letras	3	1	33.33	2	66.67
Música	3	1	33.33	2	66.67
Pedagogía	23	3	13.04	20	86.96
SUB - TOTAL FACULTAD DE CIENCIAS SOCIALES	20	10	50.00	10	50.00
Periodismo	5	4	80.00	1	20.00
Psicología	15	6	40.00	9	60.00
SUB - TOTAL FACULTAD DE CIENCIAS	25	10	40.00	15	60.00
Física	5	3	60.00	2	40.00
Matemática	17	7	41.18	10	58.82
Microbiología	3			3	100.00
SUB - TOTAL C. AGRONÓMICAS	61	8	13.11	53	86.89
Economía Agrícola	6	2	33.33	4	66.67
Ecoturismo	3	1	33.33	2	66.67
Ingeniería Agroindustrial	40	1	2.50	39	97.50
Ingeniería Agronómica	5	1	20.00	4	80.00
Ingeniería Forestal	2	1	50.00	1	50.00
Procesamiento de Lácteos	3	2	66.67	1	33.33
Producción Agrícola	1			1	100.00
Producción Pecuaria	1			1	100.00
SUB - TOTAL FACULTAD DE CIENCIAS ECONÓMICAS	105	30	28.57	75	71.43
Administración Aduanera	1	1	100.00		
Administración de Banca y Finanzas	7	4	57.14	3	42.86
Administración de Empresas	6	2	33.33	4	66.67
Comercio Internacional	10	9	90.00	1	10.00
Contaduría Pública y Finanzas	2			2	100.00
Economía	2	1	50.00	1	50.00
Informática Administrativa	8	3	37.50	5	62.50
Mercadotecnia	1	1	100.00		
Microfinanzas	68	9	13.24	59	86.76
SUB - TOTAL FACULTAD DE CIENCIAS JURÍDICAS	4	2	50.00	2	50.00
Derecho	4	2	50.00	2	50.00
SUB - TOTAL FACULTAD DE CIENCIAS MÉDICAS	15	4	26.67	11	73.33
Enfermería	13	3	23.08	10	76.92
Medicina	2	1	50.00	1	50.00
SUB - TOTAL FACULTAD DE C. QUÍMICAS Y FARMACIA	16	10	62.50	6	37.50
Química	1	1	100.00		
Química y Farmacia	15	9	60.00	6	40.00

CUADRO No. 2.1

MATRÍCULA POR TIPO DE INGRESO, SEGÚN CENTRO, UNIDAD Y CARRERA, MODALIDAD Y NIVEL. UNAH 2011

CENTRO / UNIDAD / CARRERA	TOTAL	PRIMER INGRESO	%	REINGRESO	%
SUB - TOTAL FACULTAD DE INGENIERÍA	34	10	29.41	24	70.59
Ingeniería Civil	14	5	35.71	9	64.29
Ingeniería Eléctrica Industrial	5	1	20.00	4	80.00
Ingeniería en Sistemas	1			1	100.00
Ingeniería Industrial	8			8	100.00
Ingeniería Mecánica Industrial	3	2	66.67	1	33.33
Ingeniería Química Industrial	3	2	66.67	1	33.33
SUB - TOTAL FACULTAD DE ODONTOLOGÍA	3			3	100.00
Odontología	3			3	100.00
SUB - TOTAL UNAH - TEC DANLÍ	841	175	20.81	666	79.19
SUB - TOTAL FACULTAD DE HUMANIDADES Y ARTES	61	28	45.90	33	54.10
Arquitectura	2	1	50.00	1	50.00
Educación Física	4	3	75.00	1	25.00
Filosofía	1			1	100.00
Lenguas Extranjeras	12	4	33.33	8	66.67
Letras	4	2	50.00	2	50.00
Música	8	4	50.00	4	50.00
Pedagogía	30	14	46.67	16	53.33
SUB - TOTAL FACULTAD DE CIENCIAS SOCIALES	21	9	42.86	12	57.14
Historia	3	1	33.33	2	66.67
Periodismo	3			3	100.00
Psicología	14	8	57.14	6	42.86
Trabajo Social	1			1	100.00
SUB - TOTAL FACULTAD DE CIENCIAS	32	13	40.63	19	59.38
Biología	6	2	33.33	4	66.67
Física	2			2	100.00
Matemática	17	8	47.06	9	52.94
Metalurgia	2			2	100.00
Microbiología	5	3	60.00	2	40.00
SUB - TOTAL C. AGRONÓMICAS	92	12	13.04	80	86.96
Economía Agrícola	2	1	50.00	1	50.00
Ingeniería Agroindustrial	86	9	10.47	77	89.53
Ingeniería Agronómica	3	2	66.67	1	33.33
Ingeniería Forestal	1			1	100.00
SUB - TOTAL FACULTAD DE CIENCIAS ECONÓMICAS	328	53	16.16	275	83.84
Administración Aduanera	10	5	50.00	5	50.00
Administración de Banca y Finanzas	9	1	11.11	8	88.89
Administración de Empresas	3	2	66.67	1	33.33
Administración Pública	1			1	100.00
Comercio Internacional	5	1	20.00	4	80.00
Comercio Internacional con orientación en Agroindustria	2	1	50.00	1	50.00
Contaduría Pública y Finanzas	9	1	11.11	8	88.89
Economía	2	1	50.00	1	50.00
Informática Administrativa	275	37	13.45	238	86.55
Mercadotecnia	12	4	33.33	8	66.67

MATRÍCULA POR TIPO DE INGRESO, SEGÚN CENTRO, UNIDAD Y CARRERA, MODALIDAD Y NIVEL. UNAH 2011

CENTRO / UNIDAD / CARRERA	TOTAL	PRIMER INGRESO	%	REINGRESO	%
SUB - TOTAL FACULTAD DE CIENCIAS JURÍDICAS	4	2	50.00	2	50.00
Derecho	4	2	50.00	2	50.00
SUB - TOTAL FACULTAD DE CIENCIAS MÉDICAS	264	43	16.29	221	83.71
Enfermería	258	41	15.89	217	84.11
Medicina	5	2	40.00	3	60.00
Terapia Funcional	1			1	100.00
SUB - TOTAL FACULTAD DE C. QUÍMICAS Y FARMACIA	22	11	50.00	11	50.00
Química	2	1	50.00	1	50.00
Química y Farmacia	20	10	50.00	10	50.00
SUB - TOTAL FACULTAD DE INGENIERÍA	15	4	26.67	11	73.33
Ingeniería Civil	6	3	50.00	3	50.00
Ingeniería Eléctrica Industrial	6	1	16.67	5	83.33
Ingeniería en Sistemas	1			1	100.00
Ingeniería Industrial	1			1	100.00
Ingeniería Mecánica Industrial	1			1	100.00
SUB - TOTAL FACULTAD DE ODONTOLOGÍA	2			2	100.00
Odontología	2			2	100.00
SUB - TOTAL TELECENTRO	106	22	20.75	84	79.25
Microfinanzas	28			28	100.00
Pedagogía	78	22	28.21	56	71.79
MODALIDAD A DISTANCIA	7,540	979	12.98	6,561	87.02
Administración de Empresas Agropecuarias	1,077	138	12.81	939	87.19
Educación para el Trabajo	8	1	12.50	7	87.50
Educación Social	24	11	45.83	13	54.17
Pedagogía	6,431	829	12.89	5602	87.11

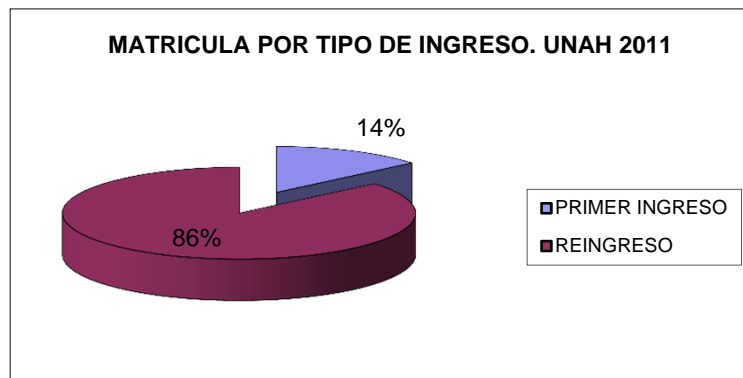
CUADRO No. 2.1

MATRÍCULA POR TIPO DE INGRESO, SEGÚN CENTRO, UNIDAD Y CARRERA, MODALIDAD Y NIVEL. UNAH 2011

CENTRO / UNIDAD / CARRERA	TOTAL	PRIMER INGRESO	%	REINGRESO	%
NIVEL DE POSTGRADOS	746			746	100.00
Administración de Empresas	297			297	100.00
Anatomía Patológica	4			4	100.00
Anestesiología	14			14	100.00
Astronomía y Astrofísica	5			5	100.00
Cirugía General	24			24	100.00
Cirugía Plástica y Reconstructiva	2			2	100.00
Cuidados Intensivos Pediátricos	4			4	100.00
Demografía Social	15			15	100.00
Derecho Mercantil	40			40	100.00
Dermatología	7			7	100.00
Postgrado Centroamericano en Economía y Planificación del Desarrollo	9			9	100.00
Enfermedades Infecciosas y Zoonóticas	9			9	100.00
Formulación, Gestión y Evaluación de Proyectos	27			27	100.00
Ginecología y Obstetricia	39			39	100.00
Literatura Centroamericana	8			8	100.00
Medicina de Rehabilitación	7			7	100.00
Medicina Interna	24			24	100.00
Metodologías de Investigación Económica y Social	67			67	100.00
Neurocirugía	5			5	100.00
Neurología	3			3	100.00
Oftalmología	6			6	100.00
Oncología Quirúrgica	6			6	100.00
Ordenamiento y Gestión del Territorio	12			12	100.00
Ortopedia y Traumatología	13			13	100.00
Otorrinolaringología	9			9	100.00
Pediatría	78			78	100.00
Psiquiatría	4			4	100.00
Trabajo Social con énfasis en Gestión del Desarrollo	8			8	100.00

Fuente: Dirección del Sistema Estudiantil de Ingresos, Permanencia y Promoción, Dirección del Sistema de Estudios de Postgrados y Área de Estadísticas y Sistemas de Información Institucional SEDI

GRÁFICO No. 3



CUADRO No. 2.2
MATRÍCULA POR CENTRO, MODALIDAD PRESENCIAL, SEGÚN UNIDAD Y CARRERA. UNAH 2011

UNIDAD / CARRERA	TOTAL	%	CU	UNAH V. SULA	CURLA	CUROC	CURC	CURLP	CURNO	CURVA	UNAH TEC DANLI	TELECENRO SPS
TOTAL UNAH	65,661	100	42,246	13,939	1,852	1,003	2,397	1,884	1,064	329	841	106
			64.3	21.2	2.8	1.5	3.7	2.9	1.6	0.5	1.3	0.2
SUB - TOTAL FACULTAD DE HUMANIDADES Y ARTES	6,590	10.04	4,779	1,376	31	40	88	29	62	46	61	78
Arquitectura	1,088	1.66	1,013	39	6	9	9	3	5	2	2	
Arte	2	0.00	2									
Educación Básica para la Enseñanza del Español	32	0.05	31						1			
Educación Física	348	0.53	264	19	3	6	31	7	6	8	4	
Filosofía	67	0.10	51	7		2	5			1	1	
Intérprete de la Lengua de Señas	6	0.01	6									
Lenguas Extranjeras	1,562	2.38	1,418	69	4	11	18	12	12	6	12	
Letras	250	0.38	149	79	3	2	7	3		3	4	
Música	150	0.23	118	16	5					3	8	
Pedagogía	3,085	4.70	1,727	1,147	10	10	18	4	38	23	30	78
SUB - TOTAL FACULTAD DE CIENCIAS SOCIALES	6,052	9.22	4,408	1,293	24	24	160	58	44	20	21	
Desarrollo Municipal	102	0.16	100	1	1							
Educación para la Gestión y Desarrollo Local	12	0.02	11			1						
Historia	163	0.25	142	8	1	2	5	2			3	
Periodismo	1,730	2.63	1,181	379	7	2	99	31	23	5	3	
Psicología	3,118	4.75	2,168	801	14	16	49	20	21	15	14	
Sociología	206	0.31	102	98	1		2	3				
Trabajo Social	721	1.10	704	6		3	5	2			1	
SUB - TOTAL FACULTAD DE CIENCIAS	2,954	4.50	2,198	404	38	58	92	75	32	25	32	-
Biología	571	0.87	485	24	5	7	23	18	3		6	
Física	166	0.25	113	27	6	2	3	3	5	5	2	
Matemática	766	1.17	391	250	9	17	31	22	12	17	17	
Metalurgia	21	0.03	10	8				1			2	
Microbiología	1,430	2.18	1,199	95	18	32	35	31	12	3	5	

CUADRO No. 2.2
MATRÍCULA POR CENTRO, MODALIDAD PRESENCIAL, SEGÚN UNIDAD Y CARRERA. UNAH 2011

UNIDAD / CARRERA	TOTAL	%	CU	UNAH V. SULA	CURLA	CUROC	CURC	CURLP	CURNO	CURVA	UNAH TEC DANLI	TELECENRO SPS
SUB - TOTAL C. AGRONÓMICAS	2,861	4.36	116	58	571	193	684	897	189	61	92	
Ciencias Acuícolas	8	0.01	1	1	2			4				
Economía Agrícola	166	0.25	4	3	141	1	2	7		6		2
Ecoturismo	183	0.28	50	20	98	1	5	6		3		
Ingeniería Agroindustrial	1,766	2.69	34	22	22	172	480	726	184	40		86
Ingeniería Agronómica	292	0.44	13	4	255	4	5	2	1	5		3
Ingeniería en Ciencias Acuícolas y Recursos Marino Costero	149	0.23		2	1			146				
Ingeniería Forestal	66	0.10	9	1	51		2			2		1
Procesamiento de Carnes	1	0.00							1			
Procesamiento de Granos y Semillas	3	0.00					1		2			
Procesamiento de Lácteos	5	0.01		1					1	3		
Producción Agrícola	91	0.14	4	2	1	15	64	4		1		
Producción Pecuaria	3	0.00						2		1		
Tecnología de Alimentos	128	0.19	1	2			125					
SUB - TOTAL FACULTAD DE CIENCIAS ECONÓMICAS	19,687	29.98	11,990	4,198	495	448	834	652	609	105	328	28
Administración Aduanera	714	1.09	592	78	3	2	10	11	7	1		10
Administración de Banca y Finanzas	1,081	1.65	954	53	21	4	19	8	6	7		9
Administración de Empresas	5,146	7.84	2,167	1,414	367	282	445	13	449	6		3
Administración Pública	191	0.29	153	21	3		7	2	4			1
Alimentos y Bebidas	87	0.13	78	3	1		5					
Comercio Internacional	923	1.41	694	69	9	18	28	38	52	10		5
Comercio Internacional con Orientación en Agroindustria	969	1.48	25	10		95	249	537	51			2
Contaduría Pública y Finanzas	4,395	6.69	3,089	1,235	14	17	13	11	5	2		9
Economía	763	1.16	600	121	10	3	4	8	13	2		2
Informática Administrativa	3,415	5.20	2,011	1,037	13	13	33	17	8	8		275
Mercadotecnia	1,734	2.64	1,488	156	22	13	21	7	14	1		12
Microfinanzas	269	0.41	139	1	32	1				68		28
SUB - TOTAL FACULTAD DE CIENCIAS JURÍDICAS	3,036	4.62	2,302	684	4	4	23	3	8	4	4	
Derecho	3,036	4.62	2,302	684	4	4	23	3	8	4		4
SUB - TOTAL FACULTAD DE CIENCIAS MÉDICAS	10,081	15.35	6,790	1,890	580	112	270	80	80	15	264	
Enfermería	3,055	4.65	1,286	565	479	74	238	68	74	13		258
Medicina y Cirugía	6,439	9.81	4,940	1,316	98	35	27	10	6	2		5
Radiotecnologías	490	0.75	470	8	3	3	5	1				
Terapia Funcional	97	0.15	94	1				1				1

CUADRO No. 2.2
MATRÍCULA POR CENTRO, MODALIDAD PRESENCIAL, SEGÚN UNIDAD Y CARRERA. UNAH 2011

UNIDAD / CARRERA	TOTAL	%	CU	UNAH V. SULA	CURLA	CUROC	CURC	CURLP	CURNO	CURVA	UNAH TEC DANLI	TELECENRO SPS
SUB - TOTAL FACULTAD DE C. QUÍMICAS Y FARMACIA	3,517	5.36	2,687	557	52	46	79	45	13	16	22	
Química	289	0.44	30	232	4	4	7	7	2	1	2	
Química y Farmacia	3,228	4.92	2,657	325	48	42	72	38	11	15	20	
SUB - TOTAL FACULTAD DE INGENIERÍA	7,574	11.54	4,840	2,405	31	50	140	32	27	34	15	
Ingeniería Civil	2,173	3.31	1,297	781	7	23	27	4	14	14	6	
Ingeniería Eléctrica Industrial	1,515	2.31	942	506	9	12	26	2	7	5	6	
Ingeniería en Sistemas	1,088	1.66	999	28	5	1	42	9	2	1	1	
Ingeniería Industrial	1,583	2.41	816	705	8	8	24	11	2	8	1	
Ingeniería Mecánica Industrial	790	1.20	403	365		5	6	6	1	3	1	
Ingeniería Química Industrial	425	0.65	383	20	2	1	15		1	3		
SUB - TOTAL FACULTAD DE ODONTOLOGÍA	3,309	5.04	2,136	1074	26	28	27	13	0	3	2	
Odontología	3,309	5.04	2,136	1074	26	28	27	13		3	2	

Fuente: Dirección del Sistema Estudiantil de Ingresos, Permanencia y Promoción y Área de Estadísticas y Sistemas de Información Institucional SEDI

CUADRO No. 2.3
MATRÍCULA POR MODALIDAD Y NIVEL SEGÚN ÁREA Y CARRERA. UNAH 2011

UNIDAD / CARRERA	TOTAL	PRESENCIAL	A DISTANCIA	NIVEL POSTGRADO
TOTAL UNAH	73,947	65,661	7,540	746
AGROPECUARIA - FORESTAL	3,938	2,861	1,077	
Administración de Empresas Agropecuarias	1,077		1,077	
Ciencias Acuícolas	8	8		
Economía Agrícola	166	166		
Ecoturismo	183	183		
Ingeniería Agroindustrial	1,766	1,766		
Ingeniería Agronómica	292	292		
Ingeniería en Ciencias Acuícolas y Recursos Marino Costero	149	149		
Ingeniería Forestal	66	66		
Procesamiento de Carnes	1	1		
Procesamiento de Granos y Semillas	3	3		
Procesamiento de Lácteos	5	5		
Producción Agrícola	91	91		
Producción Pecuaria	3	3		
Tecnología de Alimentos	128	128		
BIOLÓGICA Y DE LA SALUD	19,166	18,908		258
Anatomía Patológica	4			4
Anestesiología	14			14
Biología	571	571		
Cirugía General	24			24
Cirugía Plástica y Reconstructiva	2			2
Cuidados Intensivos y Pediátricos	4			4
Dermatología	7			7
Enfermedades Infecciosas y Zoonóticas	9			9
Enfermería	3,055	3,055		
Ginecología y Obstetricia	39			39
Medicina y Cirugía	6,439	6,439		
Medicina de Rehabilitación	7			7
Medicina Interna	24			24
Microbiología	1,430	1,430		
Neurocirugía	5			5
Neurología	3			3
Odontología	3,309	3,309		
Oftalmología	6			6
Oncología Quirúrgica	6			6
Ortopedia y Traumatología	13			13
Otorrinolaringología	9			9
Pediatría	78			78
Psiquiatría	4			4
Química	289	289		
Química y Farmacia	3,228	3,228		
Radiotecnologías	490	490		
Terapia Funcional	97	97		

CUADRO No. 2.3
MATRÍCULA POR MODALIDAD Y NIVEL SEGÚN ÁREA Y CARRERA. UNAH 2011

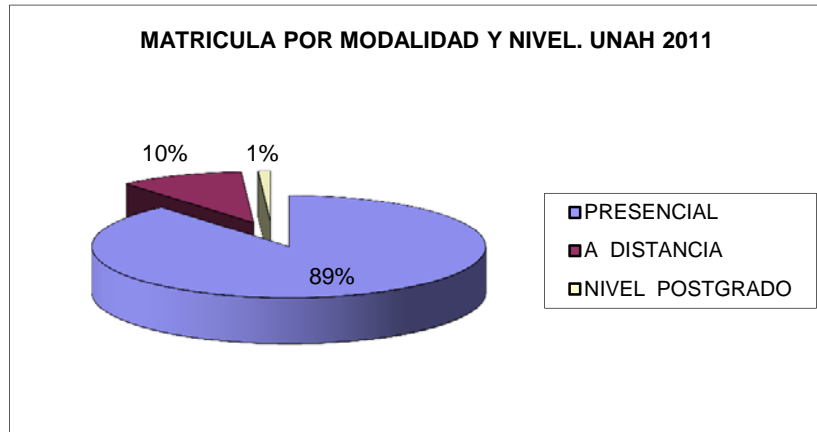
UNIDAD / CARRERA	TOTAL	PRESENCIAL	A DISTANCIA	NIVEL POSTGRADO
CIENCIAS SOCIALES	21,124	14,590	6,463	71
Arte	2	2		
Demografía Social	15			15
Derecho	3,036	3,036		
Derecho Mercantil	40			40
Desarrollo Municipal	102	102		
Educación Física	348	348		
Educación para el Trabajo	8		8	
Educación para la Gestión y Desarrollo Local	12	12		
Educación Social	24		24	
Educación Básica para la Enseñanza del Español	32	32		
Filosofía	67	67		
Gestión Social y Urbana	0			
Historia	163	163		
Intérprete de la Lengua de Señas	6	6		
Lenguas Extranjeras	1,562	1,562		
Letras	250	250		
Literatura Centroamericana	8			8
Música	150	150		
Pedagogía	9,516	3,085	6,431	
Periodismo	1,730	1,730		
Psicología	3,118	3,118		
Sociología	206	206		
Trabajo Social	721	721		
Trabajo Social con énfasis en Gestión del Desarrollo	8			8

CUADRO No. 2.3
MATRÍCULA POR MODALIDAD Y NIVEL SEGÚN ÁREA Y CARRERA. UNAH 2011

UNIDAD / CARRERA	TOTAL	PRESENCIAL	A DISTANCIA	NIVEL POSTGRADO
ECÓNOMO - ADMINISTRATIVA	20,087	19,687		400
Alimentos y Bebidas	87	87		
Administración Aduanera	714	714		
Administración de Banca y Finanzas	1,081	1,081		
Administración de Empresas	5,443	5,146		297
Administración Pública	191	191		
Comercio Internacional	923	923		
Comercio Internacional con Orientación en Agroindustria	969	969		
Contaduría Pública y Finanzas	4,395	4,395		
Economía	763	763		
Postgrado Centroamericano en Economía y Planificación del Desarrollo	9			9
Formulación, Gestión y Evaluación de Proyectos	27			27
Informática Administrativa	3,415	3,415		
Mercadotecnia	1,734	1,734		
Metodologías de Investigación Económica y Social	67			67
Microfinanzas	269	269		
FÍSICO - MATEMÁTICA	9,632	9,615		17
Arquitectura	1,088	1,088		
Astronomía y Astrofísica	5			5
Física	166	166		
Ingeniería Civil	2,173	2,173		
Ingeniería Eléctrica Industrial	1,515	1,515		
Ingeniería en Sistemas	1,088	1,088		
Ingeniería Industrial	1,583	1,583		
Ingeniería Mecánica Industrial	790	790		
Ingeniería Química Industrial	425	425		
Matemática	766	766		
Metalurgia	21	21		
Ordenamiento y Gestión del Territorio	12			12

Fuente: Dirección del Sistema Estudiantil de Ingresos, Permanencia y Promoción, Dirección del Sistema de Estudios de Postgrados y Área de Estadísticas y Sistemas de Información Institucional SEDI

GRÁFICO No. 4



CUADRO No. 2.4
MATRÍCULA POR MODALIDAD Y NIVEL SEGÚN UNIDAD Y CARRERA. UNAH 2011

UNIDAD / CARRERA	TOTAL	PRESENCIAL	A DISTANCIA	NIVEL POSTGRADO
TOTAL UNAH	73,947	65,661	7,540	746
SUB-TOTAL FACULTAD DE HUMANIDADES Y ARTES	13,021	6,590	6,431	
Arquitectura	1,088	1,088		
Arte	2	2		
Educación Básica para la Enseñanza del Español	32	32		
Educación Física	348	348		
Filosofía	67	67		
Intérprete de la Lengua de Señas	6	6		
Lenguas Extranjeras	1,562	1,562		
Letras	250	250		
Música	150	150		
Pedagogía	9,516	3,085	6,431	
SUB-TOTAL FACULTAD DE CIENCIAS SOCIALES	6,084	6,052	32	
Desarrollo Municipal	102	102		
Educación para el Trabajo	8		8	
Educación para la Gestión y Desarrollo Local	12	12		
Educación Social	24		24	
Historia	163	163		
Periodismo	1,730	1,730		
Psicología	3,118	3,118		
Sociología	206	206		
Trabajo Social	721	721		
SUB-TOTAL FACULTAD DE CIENCIAS	2,954	2,954		
Biología	571	571		
Física	166	166		
Matemática	766	766		
Metalurgia	21	21		
Microbiología	1,430	1,430		
SUB-TOTAL C. AGRONÓMICA	3,938	2,861	1,077	
Administración de Empresas Agropecuarias	1,077		1,077	
Ciencias Acuícolas	8	8		
Economía Agrícola	166	166		
Ecoturismo	183	183		
Ingeniería Agroindustrial	1,766	1,766		
Ingeniería Agronómica	292	292		
Ingeniería en Ciencias Acuícolas y Recursos Marino Costero	149	149		
Ingeniería Forestal	66	66		
Procesamiento de Carnes	1	1		
Procesamiento de Granos y Semillas	3	3		
Procesamiento de Lácteos	5	5		
Producción Agrícola	91	91		
Producción Pecuaria	3	3		
Tecnología de Alimentos	128	128		

CUADRO No. 2.4
MATRÍCULA POR MODALIDAD Y NIVEL SEGÚN UNIDAD Y CARRERA. UNAH 2011

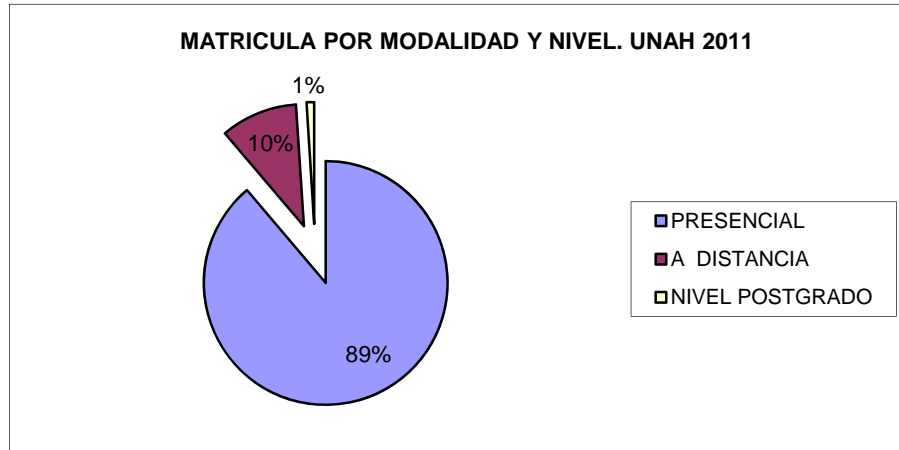
UNIDAD / CARRERA	TOTAL	PRESENCIAL	A DISTANCIA	NIVEL POSTGRADO
SUB-TOTAL FACULTAD DE CIENCIAS ECONÓMICAS	19,687	19,687		
Alimentos y Bebidas	87	87		
Administración Aduanera	714	714		
Administración de Banca y Finanzas	1081	1081		
Administración de Empresas	5146	5,146		
Administración Pública	191	191		
Comercio Internacional	923	923		
Comercio Internacional con Orientación en Agroindustria	969	969		
Contaduría Pública y Finanzas	4,395	4,395		
Economía	763	763		
Informática Administrativa	3,415	3,415		
Mercadotecnia	1,734	1734		
Microfinanzas	269	269		
SUB-TOTAL FACULTAD DE CIENCIAS JURÍDICAS	3,036	3,036		
Derecho	3,036	3,036		
SUB- TOTAL FACULTAD DE CIENCIAS MÉDICAS	10,081	10,081		
Enfermería	3,055	3,055		
Medicina	6,439	6,439		
Radiotecnologías	490	490		
Terapia Funcional	97	97		
SUB- TOTAL FACULTAD DE C. QUIMICAS Y FARMACIA	3,517	3,517		
Química	289	289		
Química Y Farmacia	3,228	3,228		
SUB-TOTAL FACULTAD DE INGENIERÍA	7,574	7,574		
Ingeniería Civil	2,173	2,173		
Ingeniería Eléctrica Industrial	1,515	1,515		
Ingeniería en Sistemas	1,088	1088		
Ingeniería Industrial	1,583	1,583		
Ingeniería Mecánica Industrial	790	790		
Ingeniería Química Industrial	425	425		
SUB-TOTAL FACULTAD DE ODONTOLOGÍA	3,309	3,309		
Odontología	3,309	3,309		

CUADRO No. 2.4
MATRÍCULA POR MODALIDAD Y NIVEL SEGÚN UNIDAD Y CARRERA. UNAH 2011

UNIDAD / CARRERA	TOTAL	PRESENCIAL	A DISTANCIA	NIVEL POSTGRADO
DIRECCIÓN DE POSTGRADOS	746			746
Administración de Empresas	297			297
Anatomía Patológica	4			4
Anestesiología	14			14
Astronomía y Astrofísica	5			5
Cirugía General	24			24
Cirugía Plástica y Reconstructiva	2			2
Cuidados Intensivos Pediátricos	4			4
Demografía Social	15			15
Derecho Mercantil	40			40
Dermatología	7			7
Postgrado C.A. en Economía y Planificación del Desarrollo	9			9
Enfermedades Infecciosas y Zoonóticas	9			9
Formulación, Gestión y Evaluación de Proyectos	27			27
Ginecología y Obstetricia	39			39
Literatura Centroamericana	8			8
Medicina de Rehabilitación	7			7
Medicina Interna	24			24
Metodologías de Investigación Económica y Social	67			67
Neurocirugía	5			5
Neurología	3			3
Oftalmología	6			6
Oncología Quirúrgica	6			6
Ordenamiento y Gestión del Territorio	12			12
Ortopedia y Traumatología	13			13
Otorrinolaringología	9			9
Pediatría	78			78
Psiquiatría	4			4
Trabajo Social con énfasis en Gestión del Desarrollo	8			8

Fuente: Dirección del Sistema Estudiantil de Ingresos, Permanencia y Promoción, Dirección del Sistema de Estudios de Postgrado y Área de Estadísticas y Sistemas de Información Institucional SEDI.

GRÁFICO NO. 5



CUADRO No. 2.5
MATRÍCULA POR MODALIDAD Y NIVEL, SEGÚN GRADO ACADÉMICO, ÁREA Y CARRERA. UNAH 2011

ÁREA	TOTAL	GRADO ASOCIADO	LICENCIATURA	SUB-ESPECIALIDAD	ESPECIALIDAD	MAESTRIA	DOCTORADO
TOTAL UNAH	73,947	1,387	71,814	4	245	497	-
AGROPECUARIA - FORESTAL	3,938	239	3,699				
Administración de Empresas Agropecuarias	1,077		1,077				
Ciencias Acuícolas	8	8					
Economía Agrícola	166		166				
Ecoturismo	183		183				
Ingeniería Agroindustrial	1,766		1,766				
Ingeniería Agronómica	292		292				
Ingeniería en Ciencias Acuícolas y Recursos Marino Costero	149		149				
Ingeniería Forestal	66		66				
Procesamiento de Carnes	1	1					
Procesamiento de Granos y Semillas	3	3					
Procesamiento de Lácteos	5	5					
Producción Agrícola	91	91					
Producción Pecuaria	3	3					
Tecnología de Alimentos	128	128					
BIOLÓGICA Y DE LA SALUD	19,166	587	18,321	4	245	9	
Anatomía Patológica	4				4		
Anestesiología	14				14		
Biología	571		571				
Cirugía General	24				24		
Cirugía Plástica y Reconstructiva	2				2		
Cuidados Intensivos y Pediátricos	4			4			
Dermatología	7				7		
Enfermería	3,055		3,055				
Enfermedades Infecciosas y Zoonóticas	9					9	
Ginecología y obstetricia	39				39		
Medicina de Rehabilitación	7				7		
Medicina Interna	24				24		
Medicina y Cirugía	6,439		6,439				
Microbiología	1,430		1,430				
Neurocirugía	5				5		
Neurología	3				3		
Odontología	3,309		3,309				
Oftalmología	6				6		
Oncología Quirúrgica	6				6		

CUADRO No. 2.5
MATRÍCULA POR MODALIDAD Y NIVEL, SEGÚN GRADO ACADÉMICO, ÁREA Y CARRERA. UNAH 2011

ÁREA	TOTAL	GRADO ASOCIADO	LICENCIATURA	SUB-ESPECIALIDAD	ESPECIALIDAD	MAESTRIA	DOCTORADO
Ortopedia y Traumatología	13				13		
Otorrinolaringología	9				9		
Pediatría	78				78		
Psiquiatría	4				4		
Química	289		289				
Química y Farmacia	3,228		3,228				
Radiotecnologías	490	490					
Terapia Funcional	97	97					
CIENCIAS SOCIALES	21,124	184	20,869		-	71	-
Arte	2			2			
Demografía Social	15					15	
Derecho	3,036		3,036				
Derecho Mercantil	40					40	
Desarrollo Municipal	102	102					
Educación Básica para la Enseñanza del Español	32	32					
Educación Física	348		348				
Educación para el Trabajo	8	8					
Educación para la Gestión y Desarrollo Local	12	12					
Educación Social	24	24					
Filosofía	67		67				
Historia	163		163				
Intérprete de la Lengua de Señas	6	6					
Lenguas Extranjeras	1,562		1,562				
Letras	250		250				
Literatura Centroamericana	8					8	
Música	150		150				
Pedagogía	9,516		9,516				
Periodismo	1,730		1,730				
Psicología	3,118		3,118				
Sociología	206		206				
Trabajo Social	721		721				
Trabajo Social con énfasis en Gestión del Desarrollo	8					8	

CUADRO No. 2.5
MATRÍCULA POR MODALIDAD Y NIVEL, SEGÚN GRADO ACADEMICO, ÁREA Y CARRERA. UNAH 2011

ÁREA	TOTAL	GRADO ASOCIADO	LICENCIATURA	SUB-ESPECIALIDAD	ESPECIALIDAD	MAESTRIA	DOCTORADO
ECÓNOMO - ADMINISTRATIVA	20,087	356	19,331			400	
Alimentos y Bebidas	87	87					
Administración Aduanera	714		714				
Administración de Banca y Finanzas	1,081		1,081				
Administración de Empresas	5,443		5,146			297	
Administración Pública	191		191				
Comercio Internacional	923		923				
Comercio Internacional con Orientación en Agroindustria	969		969				
Contaduría Pública y Finanzas	4,395		4,395				
Economía	763		763				
Postgrado C. A. en Economía y Planificación del Desarrollo	9					9	
Formulación, Gestión y Evaluación de Proyectos	27					27	
Informática Administrativa	3,415		3,415				
Mercadotecnia	1,734		1,734				
Metodologías de Investigación Económica y Social	67					67	
Microfinanzas	269	269					
FÍSICO - MATEMÁTICA	9,632	21	9,594			17	
Arquitectura	1,088		1,088				
Astronomía y Astrofísica	5					5	
Física	166		166				
Ingeniería Civil	2,173		2,173				
Ingeniería Eléctrica Industrial	1,515		1,515				
Ingeniería en Sistemas	1,088		1,088				
Ingeniería Industrial	1,583		1,583				
Ingeniería Mecánica Industrial	790		790				
Ingeniería Química Industrial	425		425				
Matemática	766		766				
Metalurgia	21	21					
Ordenamiento y Gestión Territorial	12					12	

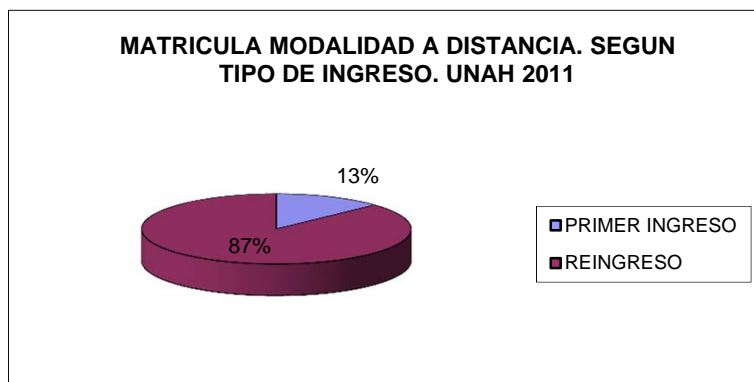
Fuente: Dirección del Sistema Estudiantil de Ingresos, Permanencia y Promoción, Dirección del Sistema de Estudios de Postgrado y Área de Estadísticas y Sistemas de Información Institucional SEDI.

CUADRO No. 2.6
MATRÍCULA POR TIPO DE INGRESO, SEGÚN CASUED Y CARRERA. UNAH 2011

CASUED Y CARRERA	TOTAL	PRIMER INGRESO	%	REINGRESO	%
TOTAL SUED	7,540	979	12.98	6,561	87.02
SUB- TOTAL ADMINISTRACIÓN DE EMPRESAS AGROPECUARIAS	1,077	138	12.81	939	87.19
CHOLUTECA	153	17	11.11	136	88.89
EL PARAISO	141	14	9.93	127	90.07
EL PROGRESO	199	24	12.06	175	87.94
JUTICALPA	68	9	13.24	59	86.76
LA ENTRADA	44	1	2.27	43	97.73
SIGUATEPEQUE	215	41	19.07	174	80.93
TEGUCIGALPA	153	24	15.69	129	84.31
TOCOA	104	8	7.69	96	92.31
SUB- TOTAL EDUCACIÓN PARA EL TRABAJO	8	1	12.50	7	87.50
JUTICALPA	1	1	100.00		
SIGUATEPEQUE	5			5	100.00
TEGUCIGALPA	2			2	100.00
SUB- TOTAL EDUCACIÓN SOCIAL	24	11	45.83	13	54.17
CHOLUTECA	3	2	66.67	1	33.33
EL PARAISO	2	1	50.00	1	50.00
EL PROGRESO	4	1	25.00	3	75.00
JUTICALPA	1	1	100.00		
LA ENTRADA	2	1	50.00	1	50.00
SIGUATEPEQUE	5	1	20.00	4	80.00
TEGUCIGALPA	7	4		3	42.86
SUB- TOTAL PEDAGOGÍA	6,431	829	12.89	5,602	87.11
CHOLUTECA	845	114	13.49	731	86.51
EL PARAISO	1076	114	10.59	962	89.41
EL PROGRESO	886	110	12.42	776	87.58
JUTICALPA	595	68	11.43	527	88.57
LA ENTRADA	689	122	17.71	567	82.29
SIGUATEPEQUE	646	114	17.65	532	82.35
TEGUCIGALPA	1075	121	11.26	954	88.74
TOCOA	619	66	10.66	553	89.34

Fuente: Oficina de Registro y Área de Estadísticas y Sistemas de Información Institucional SEDI

GRÁFICO No. 6

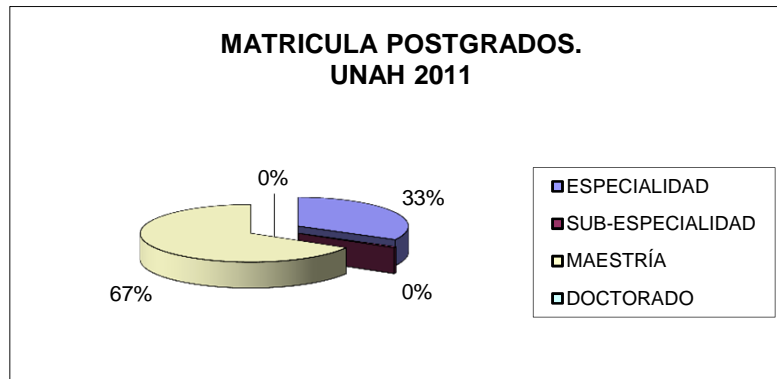


CUADRO No. 2.7
MATRÍCULA DE POSTGRADO, SEGÚN CARRERA. UNAH 2011

CARRERA	TOTAL	ESPECIALIDAD	SUB-ESPECIALIDAD	MAESTRÍA	DOCTORADO
TOTAL UNAH	746	245	4	497	-
Administración de Empresas	297			297	
Anatomía Patológica	4	4			
Anestesiología	14	14			
Astronomía y Astrofísica	5			5	
Cirugía General	24	24			
Cirugía Plástica y Reconstructiva	2	2			
Cuidados Intensivos Pediátricos	4		4		
Demografía Social	15			15	
Derecho Mercantil	40			40	
Dermatología	7	7			
Postgrado C.A. en Economía y Planificación del Desarrollo	9			9	
Enfermedades Infecciosas y Zoonóticas	9			9	
Formulación, Gestión y Evaluación de Proyectos	27			27	
Ginecología y Obstetricia	39	39			
Literatura Centroamericana	8			8	
Medicina de Rehabilitación	7	7			
Medicina Interna	24	24			
Metodologías de Investigación Económica y Social	67			67	
Neurocirugía	5	5			
Neurología	3	3			
Oftalmología	6	6			
Oncología Quirúrgica	6	6			
Ordenamiento y Gestión del Territorio	12			12	
Ortopedia y Traumatología	13	13			
Otorrinolaringología	9	9			
Pediatría	78	78			
Psiquiatría	4	4			
Trabajo Social con énfasis en Gestión del Desarrollo	8			8	

Fuente: Dirección Sistema de Estudios de Postgrados y Área de Estadísticas y Sistemas de Información Institucional SEDI.

GRÁFICO No. 7

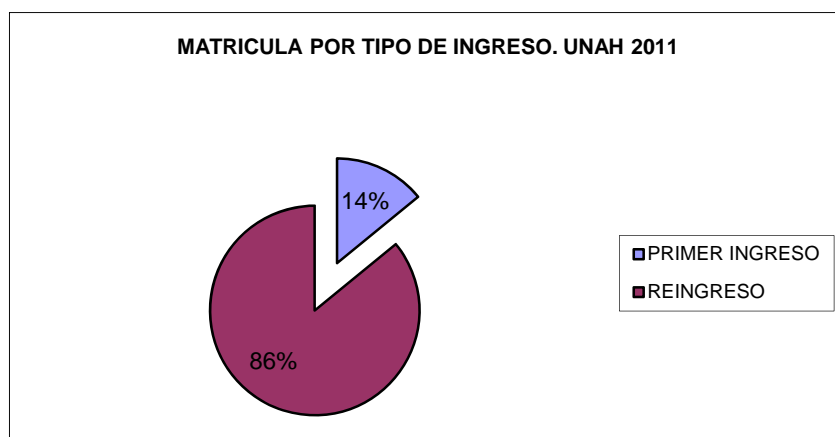


CUADRO No. 2.8
MATRÍCULA POR TIPO DE INGRESO, SEGÚN CENTRO
UNAH 2011

MODALIDAD / CENTRO	TOTAL	PRIMER INGRESO	%	REINGRESO	%
TOTAL UNAH	73,947	10,293	13.92	63,654	86.08
PRESENCIAL	65,661	9,314	14.18	56,347	85.82
CU	42,246	4,983	11.80	37,263	88.20
UNAH - VALLE DE SULA	13,939	2,600	18.65	11,339	81.35
CURLA	1,852	294	15.87	1,558	84.13
CUROC	1,003	248	24.73	755	75.27
CURC	2,397	469	19.57	1,928	80.43
CURLP	1,884	267	14.17	1,617	85.83
CURNO	1,064	156	14.66	908	85.34
CURVA	329	100	30.40	229	69.60
UNAH -TEC-DANLÍ	841	175	20.81	666	79.19
TELECENTRO	106	22	20.75	84	79.25
A DISTANCIA	7,540	979	12.98	6,561	87.02
NIVEL DE POSTGRADOS	746			746	100.00

Fuente: Oficina de Registro, Dirección del Sistema de Estudios de Postgrado y Área de Estadísticas y Sistemas de Información Institucional SEDI.

GRÁFICO No. 8



CUADRO No. 3.1
GRADUADOS POR SEXO, MODALIDAD Y NIVEL, SEGÚN CENTRO, UNIDAD Y CARRERA

UNAH 2011

UNIDAD / CARRERA	TOTAL	HOMBRE	%	MUJER	%
TOTAL UNAH	5,123	1,789	34.92	3,334	65.08
MODALIDAD PRESENCIAL	4,404	1,554	35.29	2,850	64.71
SUB - TOTAL CU	3,041	1,078	35.45	1,963	64.55
SUB - TOTAL FACULTAD DE HUMANIDADES Y ARTES	268	76	28.36	192	71.64
Arquitectura	34	14	41.18	20	58.82
Educación Básica Para La enseñanza del Español (Técnico)	1			1	100.00
Educación Física	21	17	80.95	4	19.05
Filosofía	2	2	100.00	-	
Lenguas Extranjeras	45	11	24.44	34	75.56
Letras	3	-		3	100.00
Música	1	-		1	100.00
Pedagogía	161	32	19.88	129	80.12
SUB - TOTAL FACULTAD DE CIENCIAS SOCIALES	289	69	23.88	220	76.12
Desarrollo Municipal	16	2	12.50	14	87.50
Historia	5	3	60.00	2	40.00
Periodismo	106	40	37.74	66	62.26
Psicología	101	15	14.85	86	85.15
Sociología	2	1	50.00	1	50.00
Trabajo Social	59	8	13.56	51	86.44
SUB - TOTAL FACULTAD DE CIENCIAS	105	35	33.33	70	66.67
Biología	32	12	37.50	20	62.50
Física	9	7	77.78	2	22.22
Matemática	10	9	90.00	1	10.00
Microbiología	54	7	12.96	47	87.04
SUB - TOTAL FACULTAD DE C. ECONÓMICAS	925	330	35.68	595	64.32
Alimentos y Bebidas	13	4	30.77	9	69.23
Administración Aduanera	16	8	50.00	8	50.00
Administración de Banca y Finanzas	64	22	34.38	42	65.63
Administración de Empresas	280	97	34.64	183	65.36
Administración Pública	14	2	14.29	12	85.71
Comercio Internacional	82	25	30.49	57	69.51
Contaduría Pública y Finanzas	241	94	39.00	147	61.00
Economía	47	25	53.19	22	46.81
Informática Administrativa	71	33	46.48	38	53.52
Mercadotecnia	86	19	22.09	67	77.91
Microfinanzas	11	1	9.09	10	90.91
SUB - TOTAL FACULTAD DE CIENCIAS JURÍDICAS	277	119	42.96	158	57.04
Derecho	277	119	42.96	158	57.04
SUB - TOTAL FACULTAD DE CIENCIAS MÉDICAS	484	131	27.07	353	72.93
Enfermería	113	1	0.88	112	99.12
Medicina y Cirugía	322	117	36.34	205	63.66
Radiotecnologías	10	4	40.00	6	60.00
Terapia Funcional	39	9	23.08	30	76.92
SUB - TOTAL FACULTAD DE C. QUÍMICAS Y FARMACIA	225	31	13.78	194	86.22
Química y Farmacia	225	31	13.78	194	86.22

CUADRO No. 3.1
GRADUADOS POR SEXO, MODALIDAD Y NIVEL, SEGÚN CENTRO, UNIDAD Y CARRERA

UNAH 2011

UNIDAD / CARRERA	TOTAL	HOMBRE	%	MUJER	%
SUB - TOTAL FACULTAD DE INGENIERÍA	385	276	71.69	109	28.31
Ingeniería Civil	133	101	75.94	32	24.06
Ingeniería Eléctrica Industrial	78	71	91.03	7	8.97
Ingeniería en Sistemas	18	17	94.44	1	5.56
Ingeniería Industrial	108	54	50.00	54	50.00
Ingeniería Mecánica Industrial	20	20	100.00	-	-
Ingeniería Química Industrial	28	13	46.43	15	53.57
SUB - TOTAL FACULTAD DE ODONTOLOGÍA	83	11	13.25	72	86.75
Odontología	83	11	13.25	72	86.75
SUB - TOTAL UNAH V.S.	717	245	34.17	472	65.83
SUB - TOTAL FACULTAD DE HUMANIDADES Y ARTES	94	13	13.83	81	86.17
Letras	4	-	-	4	100.00
Pedagogía	90	13	14.44	77	85.56
SUB - TOTAL FACULTAD DE CIENCIAS SOCIALES	20	4	20.00	16	80.00
Periodismo	16	3	18.75	13	81.25
Sociología	4	1	25.00	3	75.00
SUB - TOTAL FACULTAD DE C. ECONÓMICAS	235	78	33.19	157	66.81
Administración de Empresas	124	38	30.65	86	69.35
Contaduría Pública y Finanzas	73	24	32.88	49	67.12
Economía	7	4	57.14	3	42.86
Informática Administrativa	31	12	38.71	19	61.29
SUB - TOTAL FACULTAD DE CIENCIAS JURÍDICAS	96	40	41.67	56	58.33
Derecho	96	40	41.67	56	58.33
SUB - TOTAL FACULTAD DE CIENCIAS MÉDICAS	76	9	11.84	67	88.16
Enfermería	35	-	-	35	100.00
Medicina y Cirugía	41	9	21.95	32	78.05
SUB - TOTAL FACULTAD DE C. QUÍMICA Y FARMACIA	1	-	-	1	100.00
Química Industrial	1	-	-	1	100.00
SUB - TOTAL FACULTAD DE INGENIERÍA	165	98	59.39	67	40.61
Ingeniería Civil	63	35	55.56	28	44.44
Ingeniería Eléctrica Industrial	24	22	91.67	2	8.33
Ingeniería Industrial	67	32	47.76	35	52.24
Ingeniería Mecánica Industrial	11	9	81.82	2	18.18
SUB - TOTAL FACULTAD DE ODONTOLOGÍA	30	3	10.00	27	90.00
Odontología	30	3	10.00	27	90.00

CUADRO No. 3.1
GRADUADOS POR SEXO, MODALIDAD Y NIVEL, SEGÚN CENTRO, UNIDAD Y CARRERA

UNAH 2011

UNIDAD / CARRERA	TOTAL	HOMBRE	%	MUJER	%
SUB - TOTAL CURLA	164	80	48.78	84	51.22
SUB - TOTAL C. AGRONÓMICAS	77	56	72.73	21	27.27
Economía Agrícola	7	2	28.57	5	71.43
Ecoturismo	12	3	25.00	9	75.00
Ingeniería Agronómica	53	46	86.79	7	13.21
Ingeniería Forestal	5	5	100.00	-	
SUB - TOTAL FACULTAD DE C. ECONÓMICAS	61	23	37.70	38	62.30
Administración de Empresas	61	23	37.70	38	62.30
SUB - TOTAL FACULTAD DE CIENCIAS MÉDICAS	26	1	3.85	25	96.15
Enfermería	26	1	3.85	25	96.15
SUB - TOTAL CUROC	3	1	33.33	2	66.67
SUB - TOTAL C. ECONÓMICAS	2	1	50.00	1	50.00
Administración de Empresas	2	1	50.00	1	50.00
SUB - TOTAL FACULTAD DE CIENCIAS MÉDICAS	1			1	100.00
Enfermería	1			1	100.00
SUB - TOTAL CURC	134	41	30.60	93	69.40
SUB - TOTAL FACULTAD DE CIENCIAS SOCIALES	12	3	25.00	9	75.00
Periodismo	12	3	25.00	9	75.00
SUB - TOTAL C. AGRONÓMICAS	58	26	44.83	32	55.17
Ingeniería Agroindustrial	44	24	54.55	20	45.45
Producción Agrícola (Técnico)	6	2	33.33	4	66.67
Tecnología de Alimentos (Técnico)	8	-		8	100.00
SUB - TOTAL FACULTAD DE C. ECONÓMICAS	49	12	24.49	37	75.51
Administración de Empresas	37	10	27.03	27	72.97
Comercio Internacional con Orientación en Agroindustria	12	2	16.67	10	83.33
SUB - TOTAL FACULTAD DE CIENCIAS MÉDICAS	15			15	100.00
Enfermería	15	-		15	100.00
SUB - TOTAL CURLP	212	74	34.91	138	65.09
SUB - TOTAL C. AGRONÓMICAS	115	55	47.83	60	52.17
Ingeniería Agroindustrial	105	49	46.67	56	53.33
Ingeniería en Ciencias Acuícolas Marino Costero	10	6	60.00	4	40.00
SUB - TOTAL FACULTAD DE C. ECONÓMICAS	79	19	24.05	60	75.95
Comercio Internacional con Orientación en Agroindustria	79	19	24.05	60	75.95
SUB - TOTAL FACULTAD DE CIENCIAS MÉDICAS	18			18	100.00
Enfermería	18	-		18	100.00

CUADRO No. 3.1
GRADUADOS POR SEXO, MODALIDAD Y NIVEL, SEGÚN CENTRO, UNIDAD Y CARRERA
UNAH 2011

UNIDAD / CARRERA	TOTAL	HOMBRE	%	MUJER	%
SUB - TOTAL CURNO	118	28	23.73	90	76.27
SUB - TOTAL C. AGRONÓMICAS	13	9	69.23	4	30.77
Ingeniería Agroindustrial	13	9	69.23	4	30.77
SUB - TOTAL FACULTAD DE CIENCIAS SOCIALES	7	2	28.57	5	71.43
Periodismo	7	2	28.57	5	71.43
SUB - TOTAL FACULTAD DE C. ECONÓMICAS	92	17	18.48	75	81.52
Administración de Empresas	88	15	17.05	73	82.95
Comercio Internacional con Orientación en Agroindustria	4	2	50.00	2	50.00
SUB - TOTAL FACULTAD DE CIENCIAS MÉDICAS	6			6	100.00
Enfermería	6	-		6	100.00
SUB - TOTAL CURVA	15	7	46.67	8	53.33
SUB - TOTAL C. AGRONÓMICAS	15	7	46.67	8	53.33
Ingeniería Agroindustrial	15	7	46.67	8	53.33
A DISTANCIA	431	86	19.95	345	80.05
Administración de Empresas Agropecuarias	67	25	37.31	42	62.69
Educación para el Trabajo (Técnico)	6	2	33.33	4	66.67
Educación Social (Técnico)	13	1	7.69	12	92.31
Pedagogía	345	58	16.81	287	83.19

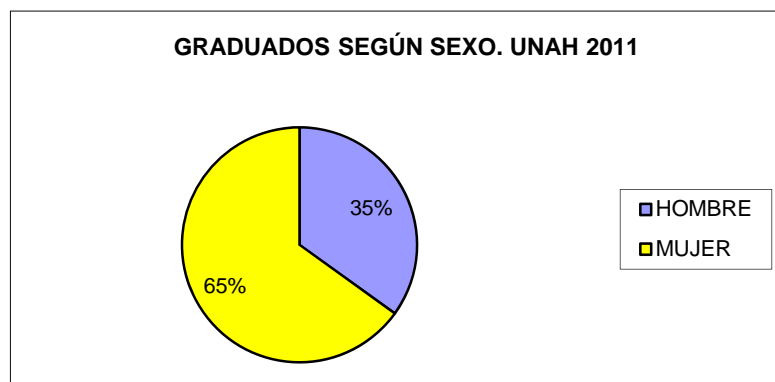
CUADRO No. 3.1
GRADUADOS POR SEXO, MODALIDAD Y NIVEL, SEGÚN CENTRO, UNIDAD Y CARRERA

UNAH 2011

UNIDAD / CARRERA	TOTAL	HOMBRE	%	MUJER	%
NIVEL POSTGRADOS	288	149	51.74	139	48.26
Administración de Empresas	73	49	67.12	24	32.88
Anatomía Patológica	3	2	66.67	1	33.33
Anestesiología	9	4	44.44	5	55.56
Atención Integral al Niño y Adolescente	12	-		12	100.00
Ciencias Sociales con énfasis en Gestión del Desarrollo	3	2	66.67	1	33.33
Cirugía General	30	17	56.67	13	43.33
Cirugía Plástica Reconstructiva	1	-		1	100.00
Cuidados Intensivos Pediátricos	5	2	40.00	3	60.00
Derecho Mercantil	1			1	100.00
Dermatología	1			1	100.00
Diseño, Gestión y Evaluación Curricular	30	17	56.67	13	43.33
Docencia Superior	6	2	33.33	4	66.67
Postgrado Centroamericano en Economía y Planificación del Desarrollo	3	3	100.00	-	
Educación Superior	9	5	55.56	4	44.44
Enfermería en Quirófanos	17	-		17	100.00
Forestería Comunitaria	1	1	100.00	-	
Formulación, Gestión y Evaluación de Proyectos	8	4	50.00	4	50.00
Gestión del Riesgo y Manejo de Desastres Naturales	1	1	100.00		
Ginecología y Obstetricia	22	9	40.91	13	59.09
Medicina de Rehabilitación	1	-		1	100.00
Medicina del Trabajo	1	1	100.00		
Medicina Interna	2	2	100.00	-	
Neurocirugía	3	3	100.00		
Neurología	1	1	100.00		
oftalmología	1	1	100.00		
Oncología Quirúrgica	1	1	100.00		
Ortopedia y Traumatología	7	7	100.00		
Ordenamiento y Gestión del Territorio	5	4	80.00	1	20.00
Otorrinolaringología	1	1	100.00		
Pediatría	19	7	36.84	12	63.16
Planificación y Desarrollo Turístico	1			1	100.00
Psiquiatría	3	1	33.33	2	66.67
Salud Materno Perinatal	1			1	100.00
Salud Pública	6	2	33.33	4	66.67

Fuente: Secretaría General, Área de Estadísticas y Sistemas de Información Institucional SEDI

GRÁFICO No. 9



CUADRO No. 3.2
GRADUADOS POR MODALIDAD Y NIVEL SEGÚN ÁREA Y CARRERA AFIN. UNAH 2011

UNIDAD / CARRERA	TOTAL	PRESENCIAL	A DISTANCIA	NIVEL POSTGRADO
TOTAL UNAH	5,123	4,404	431	288
AGROPECUARIA - FORESTAL	346	278	67	1
Administración de Empresas Agropecuarias	67		67	
Economía Agrícola	7	7		
Ecoturismo	12	12		
Forestería Comunitaria	1			1
Ingeniería Agroindustrial	177	177		
Ingeniería Agronómica	53	53		
Ingeniería en Ciencias Acuícolas y Recurso Marino Costero	10	10		
Ingeniería Forestal	5	5		
Producción Agrícola	6	6		
Tecnología de Alimentos	8	8		
BIOLÓGICA Y DE LA SALUD	1,198	1,051		147
Anatomía Patológica	3			3
Anestesiología	9			9
Atención Integral del Niño y el Adolescente	12			12
Biología	32	32		
Cirugía General	30			30
Cirugía Plástica y Reconstructiva	1			1
Cuidados Intensivos Pediátricos	5			5
Dermatología	1			1
Enfermería	214	214		
Enfermería en Quirófanos	17			17
Ginecología y Obstetricia	22			22
Medicina y Cirugía	363	363		
Medicina de Rehabilitación	1			1
Medicina del Trabajo	1			1
Medicina Interna	2			2
Microbiología	54	54		
Neurocirugía	3			3
Neurología	1			1
Odontología	113	113		
Oftalmología	1			1
Oncología Quirúrgica	1			1
Ortopedia y Traumatología	7			7
Otorrinolaringología	1			1
Pediatría	19			19
Psiquiatría	3			3
Química Industrial	1	1		
Química y Farmacia	225	225		
Radiotecnologías	10	10		
Salud Materno Perinatal	1			1
Salud Pública	6			6
Terapia Funcional	39	39		

CUADRO No. 3.2
GRADUADOS POR MODALIDAD Y NIVEL SEGÚN ÁREA Y CARRERA AFIN. UNAH 2011

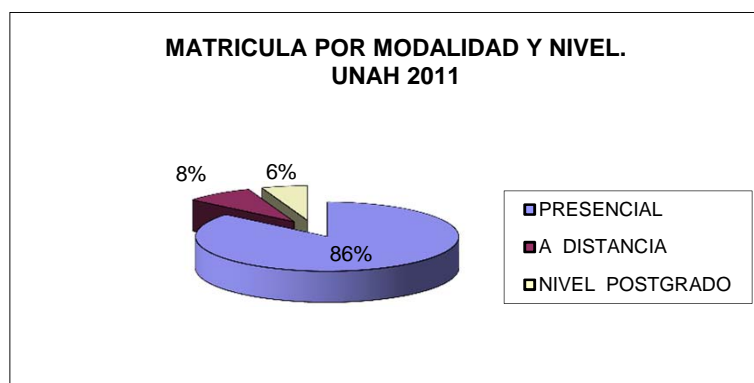
UNIDAD / CARRERA	TOTAL	PRESENCIAL	A DISTANCIA	NIVEL POSTGRADO
CIENCIAS SOCIALES	1,442	1,029	364	49
Ciencias Sociales con énfasis en Gestión del Desarrollo	3			3
Derecho	373	373		
Derecho Mercantil	1			1
Desarrollo Municipal	16	16		
Diseño, Gestión y Evaluación Curricular	30			30
Docencia Superior	6			6
Educación Básica para la Enseñanza del Español	1	1		
Educación Física	21	21		
Educación para el Trabajo	6		6	
Educación Social	13		13	
Educación Superior	9			9
Filosofía	2	2		
Historia	5	5		
Lenguas Extranjeras	45	45		
Letras	7	7		
Música	1	1		
Pedagogía	596	251	345	
Periodismo	141	141		
Psicología	101	101		
Sociología	6	6		
Trabajo Social	59	59		
ECÓNOMO - ADMINISTRATIVA	1,528	1,443		85
Alimentos y Bebidas	13	13		
Administración Aduanera	16	16		
Administración Banca y Finanzas	64	64		
Administración de Empresas	665	592		73
Administración Pública	14	14		
Comercio Internacional	82	82		
Comercio Internacional con Orientación en Agroindustria	95	95		
Contaduría Pública y Finanzas	314	314		
Economía	54	54		
Postgrado Centroamericano en Economía Y Planificación del Desarrollo	3			3
Informática Administrativa	102	102		
Formulación, Gestión y Evaluación de Proyectos	8			8
Mercadotecnia	86	86		
Microfinanzas	11	11		
Planificación y Desarrollo Turístico	1			1

CUADRO No. 3.2
GRADUADOS POR MODALIDAD Y NIVEL SEGÚN ÁREA Y CARRERA AFIN. UNAH 2011

UNIDAD / CARRERA	TOTAL	PRESENCIAL	A DISTANCIA	NIVEL POSTGRADO
FÍSICO - MATEMÁTICA	609	603		6
Arquitectura	34	34		
Física	9	9		
Gestión del Riesgo y Manejo de Desastres Naturales	1			1
Ingeniería Civil	196	196		
Ingeniería Eléctrica Industrial	102	102		
Ingeniería en Sistemas	18	18		
Ingeniería Industrial	175	175		
Ingeniería Mecánica Industrial	31	31		
Ingeniería Química Industrial	28	28		
Ordenamiento y Gestión del Territorio	5			5
Matemática	10	10		

Fuente: Secretaría General y Área de Estadísticas y Sistemas de Información Institucional SEDI

GRÁFICO No. 10



CUADRO No. 3.3
GRADUADOS POR CENTRO, MODALIDAD Y NIVEL SEGÚN UNIDAD Y CARRERA. UNAH 2011

UNIDAD / CARRERA	TOTAL	PRESENCIAL									A DIS- TANCIA	POST- GRADO
		%	CU	UNAH V.S.	CURLA	CUROC	CURC	CURLP	CURNO	CURVA		
TOTAL UNAH	5,123	100	3,041	717	164	3	134	212	118	15	431	288
			59.4	14.0	3.2	0.1	2.6	4.1	2.3	0.3	8.4	5.6
SUB - TOTAL FACULTAD DE HUMANIDADES Y ARTES	707	13.80	268	94							345	
Arquitectura	34	0.66	34									
Educación Básica para la Enseñanza del Español	1	0.02	1									
Educación Física	21	0.41	21									
Filosofía	2	0.04	2									
Lenguas Extranjeras	45	0.88	45									
Letras	7	0.14	3	4								
Música	1	0.02	1									
Pedagogía	596	11.63	161	90							345	
SUB - TOTAL FACULTAD DE CIENCIAS SOCIALES	347	6.77	289	20			12	-	7	-	19	
Desarrollo Municipal (Técnico)	16	0.31	16									
Educación para el Trabajo (Técnico)	6	0.12									6	
Educación Social (Técnico)	13	0.25									13	
Historia	5	0.10	5									
Periodismo	141	2.75	106	16			12		7			
Psicología	101	1.97	101									
Sociología	6	0.12	2	4								
Trabajo Social	59	1.15	59									
SUB - TOTAL FACULTAD DE CIENCIAS	105	2.05	105	-								
Biología	32	0.62	32									
Física	9	0.18	9									
Matemática	10	0.20	10									
Microbiología	54	1.05	54									
SUB - TOTAL C. AGRONÓMICAS	345	6.73			77	0	58	115	13	15	67	
Administración de Empresas Agropecuarias	67	1.31									67	
Economía Agrícola	7	0.14			7							
Ecoturismo	12	0.23			12							
Ingeniería Agroindustrial	177	3.46					44	105	13	15		
Ingeniería Agronómica	53	1.03			53							
Ingeniería en Ciencias Acuícolas y Recurso Marina Costero	10	0.20						10				
Ingeniería Forestal	5	0.10			5							
Producción Agrícola (Técnico)	6	0.12					6					
Tecnología de Alimentos (Técnico)	8	0.16					8					

CUADRO No. 3.3
GRADUADOS POR CENTRO, MODALIDAD Y NIVEL SEGÚN UNIDAD Y CARRERA. UNAH 2011

UNIDAD / CARRERA	TOTAL	P R E S E N C I A L									A DIS- TANCIA	POST- GRADO
		%	CU	UNAH V.S.	CURLA	CUROC	CURC	CURLP	CURNO	CURVA		
SUB - TOTAL FACULTAD DE C. ECONÓMICAS	1,443	28.17	925	235	61	2	49	79	92	-	-	-
Alimentos y Bebidas (Técnico)	13	0.25	13									
Administración Aduanera	16	0.31	16									
Administración de Banca y Finanzas	64	1.25	64									
Administración de Empresas	592	11.56	280	124	61	2	37		88			
Administración Pública	14	0.27	14									
Comercio Internacional	82	1.60	82									
Comercio Internacional con Orientación en Agroindustria	95	1.85	-				12	79	4			
Contaduría Pública y Finanzas	314	6.13	241	73								
Economía	54	1.05	47	7								
Informática Administrativa	102	1.99	71	31								
Mercadotecnia	86	1.68	86									
Microfinanzas (Técnico)	11	0.21	11									
SUB - TOTAL FACULTAD DE CIENCIAS JURÍDICAS	373	7.28	277	96								
Derecho	373	7.28	277	96								
SUB - TOTAL FACULTAD DE CIENCIAS MÉDICAS	626	12.22	484	76	26	1	15	18	6			
Enfermería	214	4.18	113	35	26	1	15	18	6			
Medicina y Cirugía	363	7.09	322	41								
Radiotecnologías (Técnico)	10	0.20	10									
Terapia Funcional (Técnico)	39	0.76	39									
SUB - TOTAL FACULTAD DE C. QUÍMICAS Y FARMACIA	226	4.41	225	1								
Química Industrial	1	0.02		1								
Química y Farmacia	225	4.39	225									
SUB - TOTAL FACULTAD DE INGENIERÍA	550	10.74	385	165								
Ingeniería Civil	196	3.83	133	63								
Ingeniería Eléctrica Industrial	102	1.99	78	24								
Ingeniería en Sistemas	18	0.35	18	-								
Ingeniería Industrial	175	3.42	108	67								
Ingeniería Mecánica Industrial	31	0.61	20	11								
Ingeniería Química Industrial	28	0.55	28	-								
SUB - TOTAL FACULTAD DE ODONTOLOGÍA	113	2.21	83	30								
Odontología	113	2.21	83	30								

CUADRO No. 3.3
GRADUADOS POR CENTRO, MODALIDAD Y NIVEL SEGÚN UNIDAD Y CARRERA. UNAH 2011

UNIDAD / CARRERA	TOTAL	P R E S E N C I A L								A DIS- TANCIA	POST- GRADO	
		%	CU	UNAH V.S.	CURLA	CUROC	CURC	CURLP	CURNO			CURVA
DIRECCIÓN DE POSTGRADOS	288	5.62	-									288
Administración de Empresas	73	1.42										73
Anatomía Patológica	3	0.06										3
Anestesiología	9	0.18										9
Atención Integral del Niño y el Adolescente	12	0.23										12
Ciencias Sociales con énfasis en Gestión del Desarrollo	3	0.06										3
Cirugía General	30	0.59										30
Cirugía Plástica y Reconstructiva	1	0.02										1
Cuidados Intensivos Pediátricos	5	0.10										5
Derecho Mercantil	1	0.02										1
Dermatología	1	0.02										1
Diseño, Gestión y Evaluación Curricular	30	0.59										30
Docencia Superior	6	0.12										6
Postgrado Centroamericano en Economía y Planificación del Desarrollo	3	0.06										3
Educación Superior	9	0.18										9
Enfermería en Quirófanos	17	0.33										17
Forestería Comunitaria	1	0.02										1
Formulación, Gestión y Evaluación de Proyectos	8	0.16										8
Gestión del Riesgo y Manejo de Desastres Naturales	1	0.02										1
Gineco-Obstetricia	22	0.43										22
Medicina de Rehabilitación	1	0.02										1
Medicina del Trabajo	1	0.02										1
Medicina Interna	2	0.04										2
Neurocirugía	3	0.06										3
Neurología	1	0.02										1
Oftalmología	1	0.02										1
Oncología Quirúrgica	1	0.02										1
Ordenamiento y Gestión del Territorio	5	0.10										5
Ortopedia y Traumatología	7	0.14										7
Otorrinolaringología	1	0.02										1
Pediatría	19	0.37										19
Planificación y Desarrollo Turístico	1	0.02										1
Psiquiatría	3	0.06										3
Salud Materno Perinatal	1	0.02										1
Salud Pública	6	0.12										6

Fuente: Dirección del Sistema Estudiantil de Ingresos, Permanencia y Promoción, Dirección del Sistema de Estudios de Postgrado y Área de Estadísticas y Sistemas de Información Institucional SEDI

CUADRO No. 3.4
GRADUADOS POR MODALIDAD Y NIVEL, SEGÚN GRADO ACADEMICO, ÁREA Y CARRERA. UNAH 2011

ÁREA	TOTAL	GRADO ASOCIADO	LICENCIATURA	SUB-ESPECIALIDAD	ESPECIALIDAD	MAESTRIA	DOCTORADO
TOTAL UNAH	5,123	123	4,712	5	165	115	3
AGROPECUARIA - FORESTAL	346	14	331		0	1	
Administración de Empresas Agropecuarias	67		67				
Economía Agrícola	7		7				
Ecoturismo	12		12				
Forestería Comunitaria	1					1	
Ingeniería Agroindustrial	177		177				
Ingeniería Agronómica	53		53				
Ingeniería en Ciencias Acuícolas y Recursos Marino Costero	10		10				
Ingeniería Forestal	5		5				
Producción Agrícola	6	6					
Tecnología de Alimentos	8	8					
BIOLÓGICA Y DE LA SALUD	1,198	49	1,002	5	135	7	
Anatomía Patológica	3				3		
Anestesiología	9				9		
Atención Integral al Niño y Adolescente	12				12		
Biología	32		32		-		
Cirugía General	30				30		
Cirugía Plástica y Reconstructiva	1				1		
Cuidados Intensivos Pediátricos	5			5			
Dermatología	1				1		
Enfermería	214		214				
Enfermería en Quirófanos	17				17		
Ginecología y obstetricia	22				22		
Medicina de Rehabilitación	1				1		
Medicina del Trabajo	1					1	
Medicina Interna	2				2		
Medicina y Cirugía	363		363				
Microbiología	54		54				
Neurocirugía	3				3		
Neurología	1				1		
Odontología	113		113				
Oftalmología	1				1		
Oncología Quirúrgica	1				1		
Ortopedia y Traumatología	7				7		
Otorrinolaringología	1				1		
Pediatría	19				19		
Psiquiatría	3				3		
Química Industrial	1		1				
Química y Farmacia	225		225				
Radiotecnologías	10	10					
Salud Materno Perinatal	1				1		
Salud Pública	6					6	
Terapia Funcional	39	39					

CUADRO No. 3.4
GRADUADOS POR MODALIDAD Y NIVEL, SEGÚN GRADO ACADÉMICO, ÁREA Y CARRERA. UNAH 2011

ÁREA	TOTAL	GRADO ASOCIADO	LICENCIATURA	SUB-ESPECIALIDAD	ESPECIALIDAD	MAESTRIA	DOCTORADO
CIENCIAS SOCIALES	1,442	36	1,357		30	16	3
Ciencias Sociales con orientación en Gestión del Desarrollo	3						3
Derecho	373		373				
Derecho Mercantil	1					1	
Desarrollo Municipal	16	16					
Diseño, Gestión y Evaluación Curricular	30				30		
Docencia Superior	6					6	
Educación Básica para la Enseñanza del Español	1	1					
Educación Física	21		21				
Educación para el Trabajo	6	6					
Educación Social	13	13					
Educación Superior	9					9	
Filosofía	2		2				
Historia	5		5				
Lenguas Extranjeras	45		45				
Letras	7		7				
Música	1		1				
Pedagogía	596		596				
Periodismo	141		141				
Psicología	101		101				
Sociología	6		6				
Trabajo Social	59		59				
ECÓNOMO - ADMINISTRATIVA	1,528	24	1,419			85	
Alimentos y Bebidas	13	13					
Administración Aduanera	16		16				
Administración de Banca y Finanzas	64		64				
Administración de Empresas	665		592			73	
Administración Pública	14		14				
Comercio Internacional	82		82				
Comercio Internacional con Orientación en Agroindustria	95		95				
Contaduría Pública y Finanzas	314		314				
Economía	54		54				
Postgrado C.A. en Economía y Planificación del Desarrollo	3					3	
Formulación, Gestión y Evaluación de Proyectos	8					8	
Informática Administrativa	102		102				
Mercadotecnia	86		86				
Microfinanzas	11	11					
Planificación y Desarrollo Turístico	1					1	

CUADRO No. 3.4
GRADUADOS POR MODALIDAD Y NIVEL, SEGÚN GRADO ACADÉMICO, ÁREA Y CARRERA. UNAH 2011

ÁREA	TOTAL	GRADO ASOCIADO	LICENCIATURA	SUB-ESPECIALIDAD	ESPECIALIDAD	MAESTRIA	DOCTORADO
FÍSICO - MATEMÁTICA	609		603			6	
Arquitectura	34		34				
Física	9		9				
Gestión del Riesgo y Manejo de Desastres Naturales	1					1	
Ingeniería Civil	196		196				
Ingeniería Eléctrica Industrial	102		102				
Ingeniería en Sistemas	18		18				
Ingeniería Industrial	175		175				
Ingeniería Mecánica Industrial	31		31				
Ingeniería Química Industrial	28		28				
Matemática	10		10				
Ordenamiento y Gestión del Territorio	5					5	

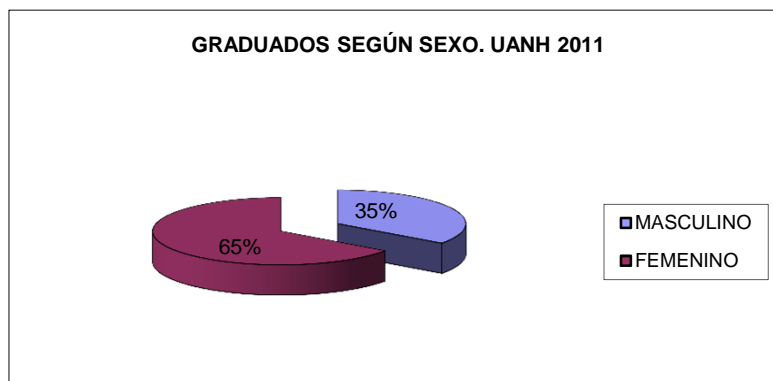
Fuente: Secretaría General y Área de Estadísticas y Sistemas de Información Institucional SEDI

CUADRO No. 3.5
GRADUADOS POR SEXO, MODALIDAD Y NIVEL, SEGÚN CENTRO
UNAH 2011

MODALIDAD / CENTRO	TOTAL	MASCULINO	FEMENINO
TOTAL UNAH	5,123	1,789	3,334
PRESENCIAL	4,404	1,554	2,850
CU	3,041	1,078	1,963
UNAH VALLE DE SULA	717	245	472
CURLA	164	80	84
CUROC	3	1	2
CURC	134	41	93
CURLP	212	74	138
CURNO	118	28	90
CURVA	15	7	8
A DISTANCIA	431	86	345
NIVEL DE POSTGRADOS	288	149	139

Fuente: Secretaría General y Área de Estadísticas y Sistemas de Información Institucional SEDI

GRÁFICO No. 11

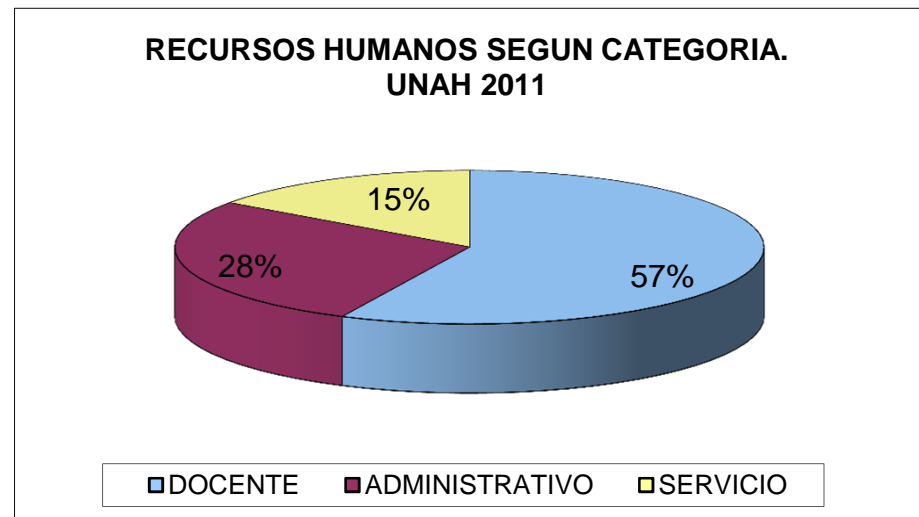


CUADRO No. 4.1
RECURSOS HUMANOS SEGÚN CATEGORÍA . UNAH 2011

CATEGORÍA		%
TOTAL	5,806	100
DOCENTE	3,316	57
ADMINISTRATIVO	1,644	28
SERVICIO	846	15

Fuente: Unidades Académicas y Administrativas y Área de Estadísticas y Sistemas de Información Institucional SEDI

GRÁFICO No.12



CUADRO No.4.2

DOCENTES POR DEDICACIÓN, SEGÚN CENTRO, UNIDAD ACADÉMICA Y DEPARTAMENTO. UNAH 2011

TOTAL UNAH	TOTAL	TIEMPO COMPLETO	MEDIO TIEMPO	POR HORA
	3,316	2,283	133	900
SUB-TOTAL CU	1,864	1,517	123	224
SUB-TOTAL FACULTAD DE HUMANIDADES Y ARTES	242	197		45
Arquitectura	42	16		26
Arte	23	20		3
Cultura Física y Deportes	25	25		
Filosofía	21	19		2
Lenguas Extranjeras	62	56		6
Letras	42	40		2
Pedagogía	27	21		6
SUB - TOTAL FACULTAD DE CIENCIAS SOCIALES	112	93	1	18
Ciencias Sociales	69	50	1	18
Periodismo	19	19		
Psicología	24	24		
SUB - TOTAL FACULTAD DE CIENCIAS	252	194	33	25
Biología	87	59	28	
Física	55	41	4	10
Matemática	79	63	1	15
Microbiología	31	31		
SUB-TOTAL FACULTAD DE CIENCIAS ESPACIALES	33	33		
Astronomía y Astrofísica	12	12		
Maestría Regional CentroAmericana de A. y A.	4	4		
Ciencia y Tecnología de la Información Geográfica	7	7		
Maestría en Ordenamiento y Gestión del Territorio	4	4		
ArqueoAstronomía y Astronomía Cultural	6	6		
SUB - TOTAL FACULTAD DE CIENCIAS ECONÓMICAS	358	299	4	55
Administración Aduanera	7	4		3
Administración Banca y Finanzas	9	4		5
Administración de Empresas	101	92	1	8
Administración Pública	11	11		
Comercio Internacional	20	14		6
Contaduría Pública	61	53		8
Economía	52	47	2	3
Informática Administrativa	33	25		8
Instituto de Investigaciones Económicas Sociales	11	10	1	
Métodos Cuantitativos	35	26		9
Mercadotecnia	12	12		
Microfinanzas	6	1		5
SUB - TOTAL FACULTAD DE CIENCIAS JURÍDICAS	122	94	1	27
Consultorio Jurídico	18	18		
Derecho Administrativo	10	8		2
Derecho Internacional	11	5		6
Derecho Penal	15	11		4
Derecho Privado	17	17		
Derecho Procesal	16	11		5
Derecho Social	13	6		7
Instituto de Investigaciones Jurídicas	9	8	1	
Teoría e Historia del Derecho	13	10		3

CUADRO No.4.2

DOCENTES POR DEDICACIÓN, SEGÚN CENTRO, UNIDAD ACADÉMICA Y DEPARTAMENTO. UNAH 2011

UNIDAD / DEPARTAMENTO	TOTAL	TIEMPO COMPLETO	MEDIO TIEMPO	POR HORA
SUB - TOTAL FACULTAD DE CIENCIAS MÉDICAS	332	243	81	8
Cirugía	29	23	6	
EMET	17	17		
Enfermería	30	27	3	
Fisiología	28	28		
Gineco-obstetricia	32	15	17	
Medicina Interna	50	23	27	
Morfología	52	49	3	
Patología	13	9	4	
Pediatría	23	8	15	
Psiquiatría	14	12	2	
Salud Pública	21	21		
Terapia Funcional	10	1	1	8
Unidad de Investigación Científica	8	6	2	
UTES	5	4	1	
SUB - TOTAL FACUL. DE C. QUÍMICAS Y FARMACIA	94	91	3	
Control Químico Farmacéutico	16	16		
Laboratorio Farmacéutico Industrial	2	2		
Química	59	58	1	
Tecnología Farmacéutica	17	15	2	
SUB - TOTAL FACULTAD DE INGENIERÍA	156	116		40
Ingeniería Civil	53	40		13
Ingeniería Eléctrica Industrial	26	16		10
Ingeniería en Sistemas	13	11		2
Ingeniería Industrial	27	21		6
Ingeniería Mecánica Industrial	24	22		2
Ingeniería Química Industrial	13	6		7
SUB - TOTAL FACULTAD DE ODONTOLOGÍA	84	84		
Estomatología	14	14		
Odontología de Prostodoncia	17	17		
Odontología Preventiva	22	22		
Odontología Restauradora	19	19		
Prótesis Bucal y Maxilofacial	12	12		
SUB - TOTAL POSTGRADOS	79	73		6
Derecho Mercantil	10	10		
PLATS	17	11		6
POSCAE	10	10		
POSFACE	35	35		
Salud Pública	7	7		

CUADRO No.4.2

DOCENTES POR DEDICACIÓN, SEGÚN CENTRO, UNIDAD ACADÉMICA Y DEPARTAMENTO. UNAH 2011

UNIDAD / DEPARTAMENTO	TOTAL	TIEMPO COMPLETO	MEDIO TIEMPO	POR HORA
SUB - TOTAL UNAH V. DE SULA	482	293	2	187
SUB - TOTAL FACULTAD DE HUMANIDADES Y ARTES	78	49	1	28
Arte	5	5		
Cultura Física y Deportes	9	1		8
Filosofía	13	8		5
Lenguas Extranjeras	20	9	1	10
Letras	18	13		5
Pedagogía	13	13		
SUB - TOTAL FACULTAD DE CIENCIAS SOCIALES	24	11		13
Ciencias Sociales	24	11		13
SUB - TOTAL FACULTAD DE CIENCIAS	112	58		54
Biología	6	6		
Física	24	18		6
Matemática	82	34		48
SUB - TOTAL FACULTAD DE CIENCIAS ECONÓMICAS	62	29		33
Administración de Empresas	28	15		13
Contaduría Pública	21	7		14
Economía	5	5		
Informática Administrativa	8	2		6
SUB - TOTAL OTROS DEPARTAMENTOS	140	103		37
Derecho	25	25		
Enfermería	16	16		
Medicina	37	25		12
Odontología	21	5		16
Periodismo	13	4		9
Química	28	28		
SUB - TOTAL FACULTAD DE INGENIERÍA	66	43	1	22
Ingeniería Civil	23	14		9
Ingeniería Eléctrica Industrial	11	3		8
Ingeniería Industrial	19	13	1	5
Ingeniería Mecánica Industrial	13	13		
SUB - TOTAL CURLA	240	199	5	36
SUB - TOTAL FACULTAD DE HUMANIDADES Y ARTES	17	17		
Arte	3	3		
Cultura Física y Deportes	4	4		
Filosofía	3	3		
Lenguas Extranjeras	3	3		
Letras	4	4		
SUB - TOTAL FACULTAD DE CIENCIAS SOCIALES	9	6		3
Ciencias Sociales	9	6		3

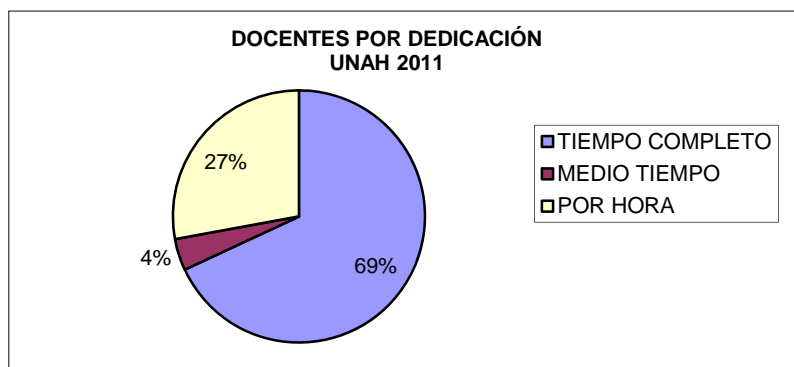
CUADRO No.4.2

DOCENTES POR DEDICACIÓN, SEGÚN CENTRO, UNIDAD ACADÉMICA Y DEPARTAMENTO. UNAH 2011

UNIDAD / DEPARTAMENTO	TOTAL	TIEMPO COMPLETO	MEDIO TIEMPO	POR HORA
SUB - TOTAL FACULTAD DE CIENCIAS	22	22		
Biología	8	8		
Física	3	3		
Matemática	11	11		
SUB - TOTAL OTROS DEPARTAMENTOS	57	22	2	33
Administración de Empresas	35	2		33
Enfermería	13	11	2	
Química	9	9		
SUB - TOTAL CIENCIAS AGRÍCOLAS Y FORESTALES	135	132	3	
Administración Agropecuaria	6	6		
Desarrollo Rural	8	7	1	
Economía Agrícola	20	18	2	
Industrias Forestales	5	5		
Ingeniería Agrícola	17	17		
Manejo Forestal	4	4		
Producción Animal	25	25		
Producción Vegetal	31	31		
Silvicultura	9	9		
Suelos	10	10		
SUB - TOTAL CUROC	86	33		53
SUB - TOTAL CURC	119	104		15
SUB - TOTAL CURLP	59	41		18
SUB - TOTAL CURNO	101	28	3	70
SUB-TOTAL CURVA	28	21		7
SUB - TOTAL UNAH TEC-DANLI	35	30		5
SUED	302	17		285

Fuente: Unidades Académicas y Administrativas y Área de Estadísticas y Sistemas de Información Institucional SEDI

GRÁFICO No.13



CUADRO No.4.3
DOCENTES POR CATEGORIA Y DEDICACION A TIEMPO COMPLETO, SEGUN CENTRO, UNIDAD ACADEMICA Y DEPARTAMENTO
UNAH 2011

UNIDAD / DEPARTAMENTO	TOTAL	TOTAL GENERAL		VISITANTE		TITULAR		AUXILIAR		INSTRUCTOR	
		MASC.	FEM.	MASC.	FEM.	MASC.	FEM.	MASC.	FEM.	MASC.	FEM.
TOTAL UNAH	2,283	1,417	866	12	10	573	362	728	455	104	39
SUB-TOTAL CU	1,517	919	598	12	10	401	274	434	288	72	26
SUB-TOTAL FACULTAD DE HUMANIDADES Y ARTES	197	115	82		1	30	20	72	59	13	2
Arquitectura	16	12	4			2	1	10	3		
Arte	20	14	6			3	1	7	4	4	1
Cultura Física y Deportes	25	18	7			8	3	8	4	2	
Filosofía	19	14	5			4	1	10	4		
Lenguas Extranjeras	56	30	26		1	4	6	19	18	7	1
Letras	40	15	25			5	4	10	21		
Pedagogía	21	12	9			4	4	8	5		
SUB-TOTAL FACULTAD DE CIENCIAS SOCIALES	93	47	46			15	15	31	31	1	
Ciencias Sociales	50	28	22			10	9	18	13		
Periodismo	19	13	6			3	1	9	5	1	
Psicología	24	6	18			2	5	4	13		
SUB-TOTAL FACULTAD DE CIENCIAS	194	110	84			43	41	53	34	14	9
Biología	59	26	33			10	21	10	10	6	2
Física	41	33	8			11	1	14		8	7
Matemática	63	47	16			21	4	26	12		
Microbiología	31	4	27			1	15	3	12		
SUB-TOTAL FACULTAD DE CIENCIAS ESPACIALES	33	20	13	4	4	3	2	10	7	3	0
Astronomía y Astrofísica	12	8	4			2		4	4	2	
Maestría Regional CentroAmericana de A. y A.	4	1	3	1	3						
Ciencia y Tecnología de la Información Geográfica	7	3	4				2	3	2		
Maestría en Ordenamiento y Gestión del Territorio	4	3	1	3	1						
ArqueoAstronomía y Astronomía Cultural	6	5	1			1		3	1	1	
SUB-TOTAL FACULTAD DE CIENCIAS ECONÓMICAS	299	209	90			93	41	116	48		1
Administración Aduanera	4	3	1			1		2	1		
Administración Banca y Finanzas	4	4				2		2			
Administración de Empresas	92	68	24			45	18	23	6		
Administración Pública	11	10	1			5	1	5			
Comercio Internacional	14	9	5			5	2	4	3		
Contaduría Pública	53	37	16			9	4	28	12		
Economía	47	35	12			7	2	28	10		
Informática Administrativa	25	14	11			4	4	10	7		
Instituto de Investigaciones Económicas y Sociales	10	6	4			1	1	5	2		1
Metodos Cuantitativos	26	19	7			14	6	5	1		
Mercadotecnia	12	4	8				2	4	6		
Microfinanzas	1		1				1				

CUADRO No.4.3
DOCENTES POR CATEGORIA Y **DEDICACIÓN A TIEMPO COMPLETO**, SEGÚN CENTRO, UNIDAD ACADÉMICA Y DEPARTAMENTO
UNAH 2011

UNIDAD / DEPARTAMENTO	TOTAL	TOTAL GENERAL		VISITANTE		TITULAR		AUXILIAR		INSTRUCTOR	
		MASC.	FEM.	MASC.	FEM.	MASC.	FEM.	MASC.	FEM.	MASC.	FEM.
SUB-TOTAL FACULTAD DE CIENCIAS JURÍDICAS	94	61	33			28	20	33	11		2
Consultorio Jurídico	18	8	10				2	8	8		
Derecho Administrativo	8	4	4			1	3	3			1
Derecho Internacional	5	3	2			3	2				
Derecho Penal	11	9	2			2	1	7	1		
Derecho Privado	17	16	1			11	1	5			
Derecho Procesal	11	5	6			5	6				
Derecho Social	6	4	2			2	2	2			
Instituto de Investigaciones Jurídicas	8	4	4			1	2	3	1		1
Teoría e Historia del Derecho	10	8	2			3	1	5	1		
SUB-TOTAL FACULTAD DE CIENCIAS MÉDICAS	243	135	108			113	70	21	38	1	
Cirugía	23	18	5			18	5				
EMET	17	2	15			2	6		9		
Enfermería	27		27				9		18		
Fisiología	28	17	11				4	17	7		
Gineco-obstetricia	15	13	2			13	2				
Medicina Interna	23	18	5			18	5				
Morfología	49	31	18			30	17		1	1	
Patología	9	5	4			5	4				
Pediatría	8	4	4			4	4				
Psiquiatría	12	10	2			10	2				
Salud Pública	21	12	9			8	8	4	1		
Terapia Funcional	1	1				1					
Unidad de Investigación Científica	6	4	2			4	2				
UTES	4		4				2		2		
SUB-TOTAL FACUL. DE C. QUÍMICAS Y FARMACIA	91	26	65			12	32	8	25	6	8
Control Químico Farmacéutico	16	2	14			1	11	1	3		
Laboratorio Farmacéutico Industrial	2	1	1			1	1				
Química	58	18	40			7	16	5	16	6	8
Tecnología Farmacéutica	15	5	10			3	4	2	6		

CUADRO No.4.3
DOCENTES POR CATEGORIA Y **DEDICACIÓN A TIEMPO COMPLETO**, SEGÚN CENTRO, UNIDAD ACADÉMICA Y DEPARTAMENTO
UNAH 2011

UNIDAD / DEPARTAMENTO	TOTAL	TOTAL GENERAL		VISITANTE		TITULAR		AUXILIAR		INSTRUCTOR	
		MASC.	FEM.	MASC.	FEM.	MASC.	FEM.	MASC.	FEM.	MASC.	FEM.
SUB-TOTAL FACULTAD DE INGENIERÍA	116	94	22			30	5	37	15	27	2
Ingeniería Civil	40	28	12			13	4	8	6	7	2
Ingeniería Eléctrica Industrial	16	13	3			3		5	3	5	
Ingeniería en Sistemas	11	10	1			2		6	1	2	
Ingeniería Industrial	21	19	2			6	1	9	1	4	
Ingeniería Mecánica Industrial	22	21	1			5		7	1	9	
Ingeniería Química Industrial	6	3	3			1		2	3		
SUB-TOTAL FACULTAD DE ODONTOLOGÍA	84	60	24			15	11	38	11	7	2
Estomatología	14	10	4			2	2	8	1		1
Odontología de Prostodoncia	17	8	9			7	8		1	1	
Odontología Preventiva	22	16	6			3	1	8	4	5	1
Odontología Restauradora	19	15	4					15	4		
Prótesis Bucal y Maxilofacial	12	11	1			3		7	1	1	
SUB-TOTAL POSTGRADOS	73	42	31	8	5	19	17	15	9		
Derecho Mercantil	10	7	3	4	3	3					
PLATS	11	4	7	4	2		5				
POSCAE	10	5	5			5	5				
POSFACE	35	24	11			9	2	15	9		
Salud Publica	7	2	5			2	5				
SUB-TOTAL UNAH V.SULA	293	200	93			55	28	121	54	24	11
SUB-TOTAL FACULTAD DE HUMANIDADES Y ARTES	49	30	19			5	3	22	16	3	
Arte	5	3	2				1	1	1	2	
Cultura Física y Deportes	1	1						1			
Filosofía	8	8				2		6			
Lenguas Extranjeras	9	4	5					3	5	1	
Letras	13	7	6			2	1	5	5		
Pedagogía	13	7	6			1	1	6	5		
SUB-TOTAL FACULTAD DE CIENCIAS SOCIALES	11	8	3			3	1	5	2		
Ciencias Sociales	11	8	3			3	1	5	2		
SUB-TOTAL FACULTAD DE CIENCIAS	58	48	10			9	2	22	7	17	1
Biología	6	4	2			1	1	1	1	2	
Física	18	16	2			2	1			14	1
Matemática	34	28	6			6		21	6	1	

CUADRO No.4.3
DOCENTES POR CATEGORIA Y **DEDICACIÓN A TIEMPO COMPLETO**, SEGÚN CENTRO, UNIDAD ACADÉMICA Y DEPARTAMENTO
UNAH 2011

UNIDAD / DEPARTAMENTO	TOTAL	TOTAL GENERAL		VISITANTE		TITULAR		AUXILIAR		INSTRUCTOR	
		MASC.	FEM.	MASC.	FEM.	MASC.	FEM.	MASC.	FEM.	MASC.	FEM.
SUB-TOTAL FACULTAD DE CIENCIAS ECONÓMICAS	29	25	4			10	1	15	3		
Administración de Empresas	15	14	1			8	1	6			
Contaduría Pública	7	5	2					5	2		
Economía	5	4	1			2		2	1		
Informática Administrativa	2	2	-					2			
SUB-TOTAL OTROS DEPARTAMENTOS	103	52	51			24	18	25	23	3	10
Derecho	25	22	3			5		17	3		
Enfermería	16	-	16				11		5		
Medicina	25	16	9			15	6	1	3		
Odontología	5	2	3			2			3		
Periodismo	4	3	1					3	1		
Química	28	9	19			2	1	4	8	3	10
SUB-TOTAL FACULTAD DE INGENIERÍA	43	37	6			4	3	32	3	1	
Ingeniería Civil	14	12	2			2		10	2		
Ingeniería Eléctrica Industrial	3	1	2			1	2				
Ingeniería Industrial	13	12	1			1		10	1	1	
Ingeniería Mecánica Industrial	13	12	1				1	12			
SUB-TOTAL CURLA	199	140	59			75	27	61	31	4	1
SUB-TOTAL FACULTAD DE HUMANIDADES Y ARTES	17	10	7			3		6	7	1	
Arte	3	3						2		1	
Cultura Física y Deportes	4	2	2					2	2		
Filosofía	3	2	1			1		1	1		
Lenguas Extranjeras	3	1	2					1	2		
Letras	4	2	2			2			2		
SUB-TOTAL FACULTAD DE CIENCIAS SOCIALES	6	6				6					
Ciencias Sociales	6	6				6					
SUB-TOTAL FACULTAD DE CIENCIAS	22	12	10			5	2	7	8		
Biología	8	4	4			2	2	2	2		
Física	3	1	2			1			2		
Matemática	11	7	4			2		5	4		

CUADRO No.4.3
DOCENTES POR CATEGORIA Y **DEDICACIÓN A TIEMPO COMPLETO**, SEGÚN CENTRO, UNIDAD ACADÉMICA Y DEPARTAMENTO
UNAH 2011

UNIDAD / DEPARTAMENTO	TOTAL	TOTAL GENERAL		VISITANTE		TITULAR		AUXILIAR		INSTRUCTOR	
		MASC.	FEM.	MASC.	FEM.	MASC.	FEM.	MASC.	FEM.	MASC.	FEM.
SUB-TOTAL OTROS DEPARTAMENTOS	22	5	17				11	5	6		
Administración de Empresas	2		2				2				
Enfermería	11	1	10				7	1	3		
Química	9	4	5				2	4	3		
SUB-TOTAL CIENCIAS AGRÍCOLAS Y FORESTALES	132	107	25			61	14	43	10	3	1
Administración Agropecuaria	6	5	1				1	5			
Desarrollo Rural	7	5	2				2	5			
Economía Agrícola	18	12	6			7	4	5	2		
Industrias Forestales	5	4	1			3		1	1		
Ingeniería Agrícola	17	16	1			7		7	1	2	
Manejo Forestal	4	3	1			1		1	1	1	
Producción Animal	25	19	6			12	2	7	3		1
Producción Vegetal	31	26	5			19	4	7	1		
Silvicultura	9	9				5		4			
Suelos	10	8	2			7	1	1	1		
SUB-TOTAL CUROC	33	17	16			2	4	15	12		
SUB-TOTAL CURC	104	61	43			10	4	49	39	2	
SUB-TOTAL CURLP	41	21	20			20	20			1	
SUB-TOTAL CURNO	28	17	11			5	1	11	10	1	
SUB-TOTAL CURVA	21	15	6			2	2	13	4		
SUB-TOTAL UNAH TEC-DANLI	30	19	11			1		18	11		
SUED	17	8	9			2	2	6	6		1

Fuente: Unidades Académicas y Administrativas y Área de Estadísticas y Sistemas de Información Institucional SEDI

CUADRO No. 4.4
DOCENTES POR CATEGORIA Y DEDICACION A MEDIO TIEMPO, SEGUN CENTRO, UNIDAD ACADEMICA Y DEPARTAMENTO
UNAH 2011

UNIDAD / DEPARTAMENTO	TOTAL	TOTAL GENERAL		TITULAR		AUXILIAR		INSTRUCTOR	
		MASC.	FEM.	MASC.	FEM.	MASC.	FEM.	MASC.	FEM.
TOTAL UNAH	133	66	67	40	40	10	13	16	14
SUB-TOTAL CU	123	61	62	40	39	5	9	16	14
SUB-TOTAL FACULTAD DE CIENCIAS SOCIALES	1		1				1		
Ciencias Sociales	1		1				1		
SUB-TOTAL FACULTAD DE CIENCIAS	33	18	15			4	1	14	14
Biología	28	14	14					14	14
Física	4	3	1			3	1		
Matemática	1	1				1			
SUB-TOTAL FACULTAD DE CIENCIAS ECONÓMICAS	4		4		4				
Administración de Empresas	1		1		1				
Economía	2		2		2				
Instituto de Investigaciones Económicas y Sociales	1		1		1				
SUB-TOTAL FACULTAD DE CIENCIAS JURÍDICAS	1	1				1			
Instituto de Investigaciones Jurídicas	1	1				1			
SUB-TOTAL FACULTAD DE CIENCIAS MÉDICAS	81	41	40	40	35		5	1	
Cirugía	6	5	1	5	1				
Enfermería	3		3				3		
Gineco-obstetricia	17	5	12	5	12				
Medicina Interna	27	19	8	19	8				
Morfología	3	2	1	2	1				
Patología	4		4		4				
Pediatría	15	8	7	8	7				
Psiquiatría	2	1	1	1	1				
Terapia Funcional	1	1							1
Unidad de Investigación Científica	2		2				2		
UTES	1		1		1				
SUB-TOTAL FACUL. DE C. QUÍMICAS Y FARMACIA	3	1	2				2	1	
Química	1	1						1	
Tecnología Farmacéutica	2		2				2		

CUADRO No.4.4
DOCENTES POR CATEGORIA Y DEDICACIÓN A MEDIO TIEMPO, SEGÚN CENTRO, UNIDAD ACADÉMICA Y DEPARTAMENTO
UNAH 2011

UNIDAD / DEPARTAMENTO	TOTAL	TOTAL GENERAL		TITULAR		AUXILIAR		INSTRUCTOR	
		MASC.	FEM.	MASC.	FEM.	MASC.	FEM.	MASC.	FEM.
SUB-TOTAL UNAH V.SULA	2	1	1			1	1		
SUB-TOTAL FACULTAD DE HUMANIDADES Y ARTES	1		1				1		
Lenguas Extranjeras	1		1				1		
SUB-TOTAL FACULTAD DE INGENIERÍA	1	1				1			
Ingeniería Industrial	1	1				1			
SUB-TOTAL CURLA	5	3	2		1	3	1		
SUB-TOTAL OTROS DEPARTAMENTOS	2		2		1		1		
Enfermería	2		2		1		1		
SUB-TOTAL CIENCIAS AGRÍCOLAS Y FORESTALES	3	3				3			
Desarrollo Rural	1	1				1			
Economía Agrícola	2	2				2			
SUB-TOTAL CURNO	3	1	2			1	2		

Fuente: Unidades Académicas y Administrativas y Área de Estadísticas y Sistemas de Información Institucional SEDI

CUADRO No. 4.5
DOCENTES POR CATEGORIA Y **DEDICACIÓN POR HORA**, SEGÚN CENTRO, UNIDAD ACADÉMICA Y DEPARTAMENTO
UNAH 2011

UNIDAD / DEPARTAMENTO	TOTAL	TOTAL GENERAL		AUXILIAR		INSTRUCTOR	
		MASC.	FEM.	MASC.	FEM.	MASC.	FEM.
TOTAL UNAH	900	561	339	400	215	161	124
SUB-TOTAL CU	224	159	65	159	65		
SUB-TOTAL FACULTAD DE HUMANIDADES Y ARTES	45	33	12	33	12		
Arquitectura	26	20	6	20	6		
Arte	3	3		3			
Filosofía	2	2		2			
Lenguas Extranjeras	6	3	3	3	3		
Letras	2	2		2			
Pedagogía	6	3	3	3	3		
SUB-TOTAL FACULTAD DE CIENCIAS SOCIALES	18	14	4	14	4		
Ciencias Sociales	18	14	4	14	4		
SUB-TOTAL FACULTAD DE CIENCIAS	25	21	4	21	4		
Física	10	6	4	6	4		
Matemática	15	15		15			
SUB-TOTAL FACULTAD DE CIENCIAS ECONÓMICAS	55	38	17	38	17		
Administración Aduanera	3	2	1	2	1		
Administración Banca y Finanzas	5	5	0	5			
Administración de Empresas	8	6	2	6	2		
Comercio Internacional	6	3	3	3	3		
Contaduría Pública	8	5	3	5	3		
Economía	3	3	0	3			
Informática Administrativa	8	4	4	4	4		
Métodos Cuantitativos	9	6	3	6	3		
Microfinanzas	5	4	1	4	1		
SUB-TOTAL FACULTAD DE CIENCIAS JURÍDICAS	27	18	9	18	9		
Derecho Administrativo	2	2		2			
Derecho Internacional	6	3	3	3	3		
Derecho Penal	4	2	2	2	2		
Derecho Procesal	5	4	1	4	1		
Derecho Social	7	5	2	5	2		
Teoría e Historia del Derecho	3	2	1	2	1		
SUB-TOTAL FACULTAD DE CIENCIAS MÉDICAS	8	1	7	1	7		
Terapia Funcional	8	1	7	1	7		
SUB-TOTAL FACULTAD DE INGENIERÍA	40	30	10	30	10		
Ingeniería Civil	13	9	4	9	4		
Ingeniería Eléctrica Industrial	10	9	1	9	1		
Ingeniería en Sistemas	2	2	-	2			
Ingeniería Industrial	6	4	2	4	2		
Ingeniería Mecánica Industrial	2	2	-	2			
Ingeniería Química Industrial	7	4	3	4	3		
SUB-TOTAL POSTGRADOS	6	4	2	4	2		
PLATS	6	4	2	4	2		

CUADRO No. 4.5
DOCENTES POR CATEGORIA Y DEDICACIÓN POR HORA, SEGÚN CENTRO, UNIDAD ACADÉMICA Y DEPARTAMENTO
UNAH 2011

UNIDAD / DEPARTAMENTO	TOTAL	TOTAL GENERAL		AUXILIAR		INSTRUCTOR	
		MASC.	FEM.	MASC.	FEM.	MASC.	FEM.
SUB-TOTAL UNAH V. SULA	187	122	65	122	65	-	-
SUB-TOTAL FACULTAD DE HUMANIDADES Y ARTES	28	22	6	22	6		
Cultura Física y Deportes	8	8	-	8			
Filosofía	5	5	-	5			
Lenguas Extranjeras	10	6	4	6	4		
Letras	5	3	2	3	2		
SUB-TOTAL FACULTAD DE CIENCIAS SOCIALES	13	9	4	9	4		
Ciencias Sociales	13	9	4	9	4		
SUB-TOTAL FACULTAD DE CIENCIAS	54	27	27	27	27		
Física	6	6	-	6			
Matemática	48	21	27	21	27		
SUB-TOTAL FACULTAD DE CIENCIAS ECONÓMICAS	33	23	10	23	10		
Administración de Empresas	13	11	2	11	2		
Contaduría Pública	14	8	6	8	6		
Informática Administrativa	6	4	2	4	2		
SUB-TOTAL OTROS DEPARTAMENTOS	37	24	13	24	13		
Medicina	12	8	4	8	4		
Odontología	16	10	6	10	6		
Periodismo	9	6	3	6	3		
SUB-TOTAL FACULTAD DE INGENIERÍA	22	17	5	17	5		
Ingeniería Civil	9	5	4	5	4		
Ingeniería Eléctrica Industrial	8	7	1	7	1		
Ingeniería Industrial	5	5		5			
SUB-TOTAL CURLA	36	25	11	25	11		
SUB-TOTAL FACULTAD DE CIENCIAS SOCIALES	3	3		3			
Ciencias Sociales	3	3		3			
SUB-TOTAL OTROS DEPARTAMENTOS	33	22	11	22	11		
Administración de Empresas	33	22	11	22	11		
SUB-TOTAL CUROC	53	31	22	31	22		
SUB-TOTAL CURC	15	5	10	5	10		
SUB-TOTAL CURLP	18	9	9	9	9		
SUB-TOTAL CURNO	70	42	28	42	28		
SUB-TOTAL CURVA	7	5	2	5	2		
SUB-TOTAL UNAH TEC DANLI	5	2	3	2	3		
SUED	285	161	124			161	124

Fuente: Unidades Académicas y Administrativas y Área de Estadísticas y Sistemas de Información Institucional SEDI

CUADRO No. 4.6
DOCENTES POR DEDICACIÓN, SEGÚN CENTRO Y SEXO. UNAH 2011

CENTRO	TOTAL	TIEMPO COMPLETO		MEDIO TIEMPO		POR HORA	
		MASCULINO	FEMENINO	MASCULINO	FEMENINO	MASCULINO	FEMENINO
TOTAL	3,316	1,417	866	66	67	561	339
CU	1,864	919	598	61	62	159	65
UNAH V.SULA	482	200	93	1	1	122	65
CURLA	240	140	59	3	2	25	11
CUROC	86	17	16			31	22
CURC	119	61	43			5	10
CURLP	59	21	20			9	9
CURNO	101	17	11	1	2	42	28
CURVA	28	15	6			5	2
UNAH TEC-DANLI	35	19	11			2	3
SUED	302	8	9			161	124

Fuente: Unidades Académicas y Administrativas y Área de Estadísticas y Sistemas de Información SEDI

CUADRO No. 4.7

DOCENTES POR GRADO Y ORIGEN DEL GRADO ACADEMICO, SEGÚN CENTRO, UNIDAD ACADEMICA Y DEPARTAMENTO. UNAH 2011

UNIDAD/DEPARTAMENTO	TOTAL	EN EL PAIS					EN EL EXTRANJERO				
		LIC.	MAEST.	ESPEC.	DR.	OTRO	LIC.	MAEST.	ESPEC.	DR.	OTRO
TOTAL UNAH	3,316	1,966	559	153	43	118	120	203	104	49	1
SUB-TOTAL CU	1,864	850	363	149	40	66	90	164	95	46	1
SUB-TOTAL FACULTAD DE HUMANIDADES Y ARTES	242	117	50		1	6	27	34	1	6	
Arquitectura	42	27	2				9	4			
Arte	23	14				2	7				
Cultura Física y Deportes	25	14	5			1	4			1	
Filosofía	21	12	4		1		1	2		1	
Lenguas Extranjeras	62	33	8			2	6	13			
Letras	42	14	17			1		5	1	4	
Pedagogía	27	3	14					10			
SUB-TOTAL FACULTAD DE CIENCIAS SOCIALES	112	41	23	9	5	1	6	16	4	7	
Ciencias Sociales	69	32	10		5		4	11	2	5	
Periodismo	19	4	2	8		1		4			
Psicología	24	5	11	1			2	1	2	2	
SUB-TOTAL FACULTAD DE CIENCIAS	252	121	39		4	39	14	24	2	9	
Biología	87	28	30		1	28					
Física	55	28	2			11	9	3		2	
Matemática	79	52	7		3		2	11		4	
Microbiología	31	13					3	10	2	3	
SUB-TOTAL FACULTAD DE CIENCIAS ESPACIALES	33	9	13			3	1	2		5	
Astronomía y Astrofísica	12	4	6			2					
Maestría Regional CentroAmericana de A. y A.	4						1			3	
Ciencia y Tecnología de la Información Geográfica	7	2	5								
Maestría en Ordenamiento y Gestión del Territorio	4							2		2	
ArqueoAstronomía y Astronomía Cultural	6	3	2			1					
SUB - TOTAL FACULTAD DE CIENCIAS ECONÓMICAS	358	171	134	2	8	2	16	20	4	1	
Administración Aduanera	7	5	1		1						
Administración Banca y Finanzas	9	3	4				2				
Administración de Empresas	101	29	62		5		4	1			
Administración Pública	11	9	2								
Comercio Internacional	20	10	9		1						
Contaduría Pública	61	37	20		1			3			
Economía	52	13	16	1			1	16	4	1	
Informática Administrativa	33	29					4				
Instituto de Investigaciones Económicas Sociales	11	3	5	1		2					
Metodos Cuantitativos	35	30					5				
Mercadotecnia	12	1	11								
Microfinanzas	6	2	4								

CUADRO No. 4.7

DOCENTES POR GRADO Y ORIGEN DEL GRADO ACADEMICO, SEGÚN CENTRO, UNIDAD ACADEMICA Y DEPARTAMENTO. UNAH 2011

UNIDAD/DEPARTAMENTO	TOTAL	EN EL PAIS					EN EL EXTRANJERO					
		LIC.	MAEST.	ESPEC.	DR.	OTRO	LIC.	MAEST.	ESPEC.	DR.	OTRO	
SUB - TOTAL FACULTAD DE CIENCIAS JURÍDICAS	122	100	7			2		1	6	1	5	
Consultorio Jurídico	18	15	3									
Derecho Administrativo	10	4	2					1		1	2	
Derecho Internacional	11	5							4		2	
Derecho Penal	15	14				1						
Derecho Privado	17	16				1						
Derecho Procesal	16	16										
Derecho Social	13	13										
Instituto de Investigaciones Jurídicas	9	8	1									
Teoría e Historia del Derecho	13	9	1						2		1	
SUB - TOTAL FACULTAD DE CIENCIAS MÉDICAS	332	98	20	119		1	7	12	16	57	1	1
Cirugía	29	29										
EMET	17	12	5									
Enfermería	30	5	5	14					2	4		
Fisiología	28	12	1	9					4	1	1	
Gineco-obstetricia	32			24						8		
Medicina Interna	50	4		25						21		
Morfología	52	22	1	16			1	1	1	10		
Patología	13			12						1		
Pediatría	23			14						9		
Psiquiatría	14	5						9				
Salud Pública	21	5	5	3		1	1		6			
Terapia Funcional	10	1					5	2	1			1
Unidad de Investigación Científica	8		3	1					2	2		
UTES	5	3		1						1		
SUB - TOTAL FACUL. DE C. QUÍMICAS Y FARMACIA	94	57	15	6		4	0	3	9			
Control Químico Farmacéutico	16		3	1		4			8			
Laboratorio Farmacéutico Industrial	2		1	1								
Química	59	57						2				
Tecnología Farmacéutica	17		11	4				1	1			

CUADRO No. 4.7

DOCENTES POR GRADO Y ORIGEN DEL GRADO ACADEMICO, SEGÚN CENTRO, UNIDAD ACADEMICA Y DEPARTAMENTO. UNAH 2011

UNIDAD/DEPARTAMENTO	TOTAL	EN EL PAIS					EN EL EXTRANJERO				
		LIC.	MAEST.	ESPEC.	DR.	OTRO	LIC.	MAEST.	ESPEC.	DR.	OTRO
SUB - TOTAL FACULTAD DE INGENIERÍA	156	83	18	1	9	3	6	24	2	10	
Ingeniería Civil	53	23	6		4		6	9		5	
Ingeniería Eléctrica Industrial	26	18	4			1				3	
Ingeniería en Sistemas	13	10	3								
Ingeniería Industrial	27	12	3	1		2		7	2		
Ingeniería Mecánica Industrial	24	12	1		5			6			
Ingeniería Química Industrial	13	8	1					2		2	
SUB - TOTAL FACULTAD DE ODONTOLOGÍA	84	41	3	7		5	2	7	19		
Estomatología	14	11					1		2		
Odontología de Prostodoncia	17	10				1	1		5		
Odontología Preventiva	22	7	3	1		2		3	6		
Odontología Restauradora	19	12		2		2		3			
Prótesis Bucal y Maxilofacial	12	1		4				1	6		
SUB - TOTAL POSTGRADOS	79	12	41	5	6		2	6	5	2	
DERECHO MERCANTIL	10	6	1				2	1			
PLATS	17		6	5				1	5		
POSCAE	10	1	5		1			2		1	
POSFACE	35		29		5					1	
SALUD PUBLICA	7	5						2			
SUB - TOTAL UNAH V. DE SULA	482	324	73	3	3	35	14	24	3	3	
SUB -TOTAL FACULTAD DE HUMANIDADES Y ARTES	78	59	11			1	5	2			
Arte	5	2	1			1		1			
Cultura Física y Deportes	9	7					2				
Filosofía	13	8	2				2	1			
Lenguas Extranjeras	20	19	1								
Letras	18	17					1				
Pedagogía	13	6	7								
SUB - TOTAL FACULTAD DE CIENCIAS SOCIALES	24	12	4			1		6		1	
Ciencias Sociales	24	12	4			1		6		1	

CUADRO No. 4.7

DOCENTES POR GRADO Y ORIGEN DEL GRADO ACADEMICO, SEGÚN CENTRO, UNIDAD ACADEMICA Y DEPARTAMENTO. UNAH 2011

UNIDAD/DEPARTAMENTO	TOTAL	EN EL PAIS					EN EL EXTRANJERO				
		LIC.	MAEST.	ESPEC.	DR.	OTRO	LIC.	MAEST.	ESPEC.	DR.	OTRO
SUB - TOTAL FACULTAD DE CIENCIAS	112	97	8			5	1	1			
Biología	6	3	3								
Física	24	18				5		1			
Matemática	82	76	5				1				
SUB - TOTAL FACULTAD DE CIENCIAS ECONÓMICAS	62	30	19		1		3	5	2	2	
Administración de Empresas	28	10	11		1		2	2		2	
Contaduría Pública	21	17	4								
Economía	5		2					3			
Informática Administrativa	8	3	2				1		2		
SUB - TOTAL OTROS DEPARTAMENTOS	140	81	18	3	2	28	1	6	1		
Derecho	25	25									
Enfermería	16	4	4	2	1			4	1		
Medicina	37	23	13	1							
Odontología	21					21					
Periodismo	13	13									
Química	28	16	1		1	7	1	2			
SUB - TOTAL FACULTAD DE INGENIERÍA	66	45	13				4	4			
Ingeniería Civil	23	17	4				1	1			
Ingeniería Eléctrica Industrial	11	8	1					2			
Ingeniería Industrial	19	10	7				1	1			
Ingeniería Mecánica Industrial	13	10	1				2				
SUB - TOTAL CURLA	240	165	46			15	10	4			
SUB - TOTAL FACULTAD DE HUMANIDADES Y ARTES	17	14				3					
Arte	3	2				1					
Cultura Física y Deportes	4	4									
Filosofía	3	2				1					
Lenguas Extranjeras	3	3									
Letras	4	3				1					

CUADRO No. 4.7

DOCENTES POR GRADO Y ORIGEN DEL GRADO ACADEMICO, SEGÚN CENTRO, UNIDAD ACADEMICA Y DEPARTAMENTO. UNAH 2011

UNIDAD/DEPARTAMENTO	TOTAL	EN EL PAIS					EN EL EXTRANJERO				
		LIC.	MAEST.	ESPEC.	DR.	OTRO	LIC.	MAEST.	ESPEC.	DR.	OTRO
SUB - TOTAL FACULTAD DE CIENCIAS SOCIALES	9	7				1	1				
Ciencias Sociales	9	7				1	1				
SUB - TOTAL FACULTAD DE CIENCIAS	22	11	8			2		1			
Biología	8	4	3					1			
Física	3	3									
Matemática	11	4	5			2					
SUB - TOTAL OTROS DEPARTAMENTOS	57	16	35				6				
Administración de Empresas	35		29				6				
Enfermería	13	7	6								
Química	9	9									
SUB - TOTAL CIENCIAS AGRÍCOLAS Y FORESTALES	135	117	3			9	3	3			
Administración Agropecuaria	6	3	1				1	1			
Desarrollo Rural	8	2	2				2	2			
Economía Agrícola	20	20									
Industrias Forestales	5					5					
Ingeniería Agrícola	17	15				2					
Manejo Forestal	4	3				1					
Producción Animal	25	24				1					
Producción Vegetal	31	31									
Silvicultura	9	9									
Suelos	10	10									
SUB - TOTAL CUROC	86	71	11				1	3			
SUB - TOTAL CURC	119	96	14			1	2		6		
SUB - TOTAL CURLP	59	45	13			1					
SUB - TOTAL CURNO	101	71	27	1				2			
SUB - TOTAL CURVA	28	25	2				1				
SUB-TOTAL UNAH TEC-DANLI	35	23	9					3			
SUED	302	296	1				2	3			

101

Fuente: Unidades Académicas y Administrativas y Área de Estadísticas y Sistemas de Información Institucional SEDI

CUADRO No.4.8

DOCENTES POR NACIONALIDAD Y SEXO, SEGÚN CENTRO, UNIDAD ACADÉMICA Y DEPARTAMENTO
UNAH 2011

UNIDAD/DEPARTAMENTO	TOTAL	NACIONAL		EXTRANJERO	
		MASCULINO	FEMENINO	MASCULINO	FEMENINO
TOTAL UNAH	3,316	2,009	1,272	18	17
SUB-TOTAL CU	1,864	1,124	711	16	13
SUB-TOTAL FACULTAD DE HUMANIDADES Y ARTES	242	134	97	6	5
Arquitectura	42	32	8	1	1
Arte	23	15	6	2	
Cultura Física y Deportes	25	18	7		
Filosofía	21	16	5		
Lenguas Extranjeras	62	24	31	3	4
Letras	42	14	28		
Pedagogía	27	15	12		
SUB - TOTAL FACULTAD DE CIENCIAS SOCIALES	112	61	51		
Ciencias Sociales	69	42	27		
Periodismo	19	13	6		
Psicología	24	6	18		
SUB - TOTAL FACULTAD DE CIENCIAS	252	150	102		
Biología	87	40	47		
Física	55	42	13		
Matemática	79	64	15		
Microbiología	31	4	27		
SUB-TOTAL FACULTAD DE CIENCIAS ESPACIALES	33	17	9	3	4
Astronomía y Astrofísica	12	8	4		
Maestría Regional CentroAmericana de A. y A.	4			1	3
Ciencia y Tecnología de la Información Geográfica	7	3	4		
Maestría en Ordenamiento y Gestión del Territorio	4	1		2	1
ArqueoAstronomía y Astronomía Cultural	6	5	1		
SUB - TOTAL FACULTAD DE CIENCIAS ECONÓMICAS	358	245	112	1	
Administración Aduanera	7	5	2		
Administración Banca y Finanzas	9	9			
Administración de Empresas	101	75	26		
Administración Pública	11	10	1		
Comercio Internacional	20	10	10		
Contaduría Pública	61	42	19		
Economía	52	40	12		
Informática Administrativa	33	14	18	1	
Instituto de Investigaciones Económicas y Sociales	11	7	4		
Metodos Cuantitativos	35	25	10		
Mercadotecnia	12	4	8		
Microfinanzas	6	4	2		

CUADRO No. 4.8
DOCENTES POR NACIONALIDAD Y SEXO, SEGÚN CENTRO, UNIDAD ACADÉMICA Y DEPARTAMENTO
UNAH 2011

UNIDAD/DEPARTAMENTO	TOTAL	NACIONAL		EXTRANJERO	
		MASCULINO	FEMENINO	MASCULINO	FEMENINO
SUB - TOTAL FACULTAD DE CIENCIAS JURÍDICAS	122	86	36		
Consultorio Jurídico	18	8	10		
Derecho Administrativo	10	6	4		
Derecho Internacional	11	6	5		
Derecho Penal	15	11	4		
Derecho Privado	17	16	1		
Derecho Procesal	16	15	1		
Derecho Social	13	9	4		
Instituto de Investigaciones Jurídicas	9	5	4		
Teoría e Historia del Derecho	13	10	3		
SUB - TOTAL FACULTAD DE CIENCIAS MÉDICAS	332	175	155	2	
Cirugía	29	23	6		
EMET	17	2	15		
Enfermería	30		30		
Fisiología	28	17	11		
Gineco-obstetricia	32	18	14		
Medicina Interna	50	37	13		
Morfología	52	32	19	1	
Patología	13	5	8		
Pediatría	23	11	11	1	
Psiquiatría	14	10	4		
Salud Pública	21	12	9		
Terapia Funcional	10	3	7		
Unidad de Investigación Científica	8	4	4		
UTES	5	1	4		
SUB - TOTAL FACUL. DE C. QUÍMICAS Y FARMACIA	94	27	67		
Control Químico Farmacéutico	16	2	14		
Laboratorio Farmacéutico Industrial	2	1	1		
Química	59	19	40		
Tecnología Farmacéutica	17	5	12		

CUADRO No.4.8
DOCENTES POR NACIONALIDAD Y SEXO, SEGÚN CENTRO, UNIDAD ACADEMICA Y DEPARTAMENTO
UNAH 2011

UNIDAD/DEPARTAMENTO	TOTAL	NACIONAL		EXTRANJERO	
		MASCULINO	FEMENINO	MASCULINO	FEMENINO
SUB - TOTAL FACULTAD DE INGENIERÍA	156	124	31		1
Ingeniería Civil	53	37	16		
Ingeniería Eléctrica Industrial	26	22	4		
Ingeniería en Sistemas	13	12	1		
Ingeniería Industrial	27	23	4		
Ingeniería Mecánica Industrial	24	23	1		
Ingeniería Química Industrial	13	7	5		1
SUB - TOTAL FACULTAD DE ODONTOLOGÍA	84	62	21	1	
Estomatología	14	11	3		
Odontología de Prostodoncia	17	16	1		
Odontología Preventiva	22	10	12		
Odontología Restauradora	19	14	4	1	
Prótesis Bucal y Maxilofacial	12	11	1		
SUB - TOTAL POSTGRADOS	79	43	30	3	3
Derecho Mercantil	10	7	3		
PLATS	17	5	7	3	2
POSCAE	10	5	5		
POSFACE	35	24	10		1
Salud Pública	7	2	5		
SUB - TOTAL UNAH V. DE SULA	482	322	158	2	
SUB-TOTAL FACULTAD DE HUMANIDADES Y ARTES	78	51	27		
Arte	5	3	2		
Cultura Física y Deportes	9	9			
Filosofía	13	13			
Lenguas Extranjeras	20	10	10		
Letras	18	9	9		
Pedagogía	13	7	6		
SUB-TOTAL FACULTAD DE CIENCIAS SOCIALES	24	15	8	1	
Ciencias Sociales	24	15	8	1	

CUADRO No.4.8
DOCENTES POR NACIONALIDAD Y SEXO, SEGÚN CENTRO, UNIDAD ACADEMICA Y DEPARTAMENTO
UNAH 2011

UNIDAD/DEPARTAMENTO	TOTAL	NACIONAL		EXTRANJERO	
		MASCULINO	FEMENINO	MASCULINO	FEMENINO
SUB-TOTAL FACULTAD DE CIENCIAS	112	73	38	1	
Biología	6	4	2		
Física	24	20	3	1	
Matemática	82	49	33		
SUB - TOTAL FACULTAD DE CIENCIAS ECONÓMICAS	62	50	12		
Administración de Empresas	28	25	3		
Contaduría Pública	21	15	6		
Economía	5	4	1		
Informática Administrativa	8	6	2		
SUB - TOTAL OTROS DEPARTAMENTOS	140	76	64		
Derecho	25	22	3		
Enfermería	16		16		
Medicina	37	24	13		
Odontología	21	12	9		
Periodismo	13	9	4		
Química	28	9	19		
SUB - TOTAL FACULTAD DE INGENIERÍA	66	57	9		
Ingeniería Civil	23	17	6		
Ingeniería Eléctrica Industrial	11	10	1		
Ingeniería Industrial	19	18	1		
Ingeniería Mecánica Industrial	13	12	1		
SUB - TOTAL CURLA	240	168	72		
SUB-TOTAL FACULTAD DE HUMANIDADES Y ARTES	17	10	7		
Arte	3	3			
Cultura Física y Deportes	4	2	2		
Filosofía	3	2	1		
Lenguas Extranjeras	3	1	2		
Letras	4	2	2		
SUB-TOTAL FACULTAD CIENCIAS SOCIALES	9	9			
Ciencias Sociales	9	9			

CUADRO No.4.8
DOCENTES POR NACIONALIDAD Y SEXO, SEGÚN CENTRO, UNIDAD ACADÉMICA Y DEPARTAMENTO
UNAH 2011

UNIDAD/DEPARTAMENTO	TOTAL	NACIONAL		EXTRANJERO	
		MASCULINO	FEMENINO	MASCULINO	FEMENINO
SUB - TOTAL FACULTAD DE CIENCIAS	22	12	10		
Biología	8	4	4		
Física	3	1	2		
Matemática	11	7	4		
SUB - TOTAL OTROS DEPARTAMENTOS	57	27	30		
Administración de Empresas	35	22	13		
Enfermería	13	1	12		
Química	9	4	5		
SUB - TOTAL CIENCIAS AGRÍCOLAS Y FORESTALES	135	110	25		
Administración Agropecuaria	6	5	1		
Desarrollo Rural	8	6	2		
Economía Agrícola	20	14	6		
Industrias Forestales	5	4	1		
Ingeniería Agrícola	17	16	1		
Manejo Forestal	4	3	1		
Producción Animal	25	19	6		
Producción Vegetal	31	26	5		
Silvicultura	9	9			
Suelos	10	8	2		
SUB - TOTAL CUROC	86	48	38		
SUB - TOTAL CURC	119	60	57		2
SUB - TOTAL CURLP	59	16	41		2
SUB - TOTAL CURNO	101	62	39		
SUB - TOTAL CURVA	28	20	8		
SUB - TOTAL UNAH TEC-DANLI	35	20	15		
SUED	302	169	133		

Fuente: Unidades Académicas y Administrativas y Área de Estadísticas y Sistemas de Información Institucional SEDI

CUADRO No.4.9
DOCENTES POR SEXO Y SEGÚN PAÍS DE ORIGEN
UNAH 2011

PAÍS DE ORIGEN	TOTAL	SEXO	
		MASCULINO	FEMENINO
TOTAL UNAH	3,316	2,027	1,289
ALEMANIA	3	3	
ARGENTINA	2		2
BRASIL	2		2
BELGICA	1	1	
COLOMBIA	2	2	
COSTA RICA	3	1	2
CHILE	1	1	
ECUADOR	1	1	
EL SALVADOR	1	1	
ESPAÑA	4	2	2
ESTADOS UNIDOS	2		2
FRANCIA	2	2	
GUATEMALA	1	1	
HONDURAS	3,281	2,009	1,272
ITALIA	1	1	
MEXICO	2		2
NICARAGUA	3	1	2
PERU	2		2
TAIWAN	1		1
RUSIA	1	1	

Fuente: Unidades Académicas y Administrativas y Área de Estadísticas y Sistemas de Información Institucional SEDI.

CUADRO No. 4.10
PERSONAL ADMINISTRATIVO POR CATEGORIA Y SEXO. UNAH 2011

PROGRAMAS	TOTAL	TOTAL GENERAL		DIRECCION				TECNICO		CARRERA TECNICA		ADMINISTRATIVO		SERVICIO ADMINISTRATIVO	
		MASC	FEM	SUPERIOR		EJECUTIVA		MASC	FEM	MASC	FEM	MASC	FEM	MASC	FEM
				MASC	FEM	MASC	FEM								
TOTAL UNAH	1,644	635	1,009	11	11	7	5	29	27	32	15	427	867	129	84
SUB - TOTAL CU	1,195	414	781	5	9	7	5	1	6	8	1	285	685	108	75
DESARROLLO ACADÉMICO	502	172	330	4	6	3						98	274	67	50
Facultad de Humanidades y Artes	41	8	33		1							3	27	5	5
Facultad de Ciencias Sociales	29	6	23		1							2	16	4	6
Facultad de Ciencias	36	11	25		1							7	19	4	5
Facultad de Ciencias Espaciales	5	1	4		1								3	1	
Dirección Académica de Formación Tecnológica	2	1	1			1							1		
Vice-rectoría de Orientación y Asuntos Estudiantiles	69	18	51									17	48	1	3
Vice-rectoria Academica	12	3	9									2	9	1	
Dirección de Estudios de Postgrado	7	2	5									1	5	1	
Sistema Universitario de Educación a Distancia	35	15	20									6	20	9	
Facultad de Ciencias Económicas	21	4	17		1							3	15	1	1
Facultad de Ciencias Jurídicas	32	15	17	1								11	14	3	3
Facultad de Ingeniería	33	14	19	1								7	16	6	3
Facultad de Ciencias Médicas	86	32	54	1		2						14	43	15	11
Facultad de Odontología	40	18	22		1							14	16	4	5
Facultad de Ciencias Químicas y Farmacia	30	14	16	1								4	9	9	7
Postgrado de Administración de Empresas	9	4	5									4	5		
Postgrado de Economía	5	2	3										3	2	
Postgrados de Medicina	2	1	1									1	1		
Postgrado de Trabajo Social	8	3	5									2	4	1	1

PERSONAL ADMINISTRATIVO POR CATEGORIA Y SEXO. UNAH 2011

PROGRAMAS	TOTAL	TOTAL GENERAL		DIRECCION				TECNICO		CARRERA TECNICA		ADMINISTRATIVO		SERVICIO ADMINISTRATIVO	
		MASC	FEM	SUPERIOR		EJECUTIVA		MASC	FEM	MASC	FEM	MASC	FEM	MASC	FEM
				MASC	FEM	MASC	FEM								
DIRECCIÓN SUPERIOR	693	242	451	1	3	4	5	1	6	8	1	187	411	41	25
Junta de Dirección Universitaria	11	1	10	1									8		2
Consejo Universitario	5	1	4										4	1	
Rectoría	16	5	11		1							4	8	1	2
Comisionado	12	3	9									3	9		
Comisión de Control y Gestión	18	8	10									7	10	1	
Secretaría General	29	5	24		1							3	21	2	2
Dirección de Docencia	18	1	17									1	16		1
Dirección Ejecutiva de Gestión de Tecnología	94	33	61									32	60	1	1
Dirección de Investigación Científica	16	7	9									6	9	1	
Dirección de Ingreso, Permanencia y Promoción	38	7	31			1						5	31	1	
Dirección de Cultura	4	2	2			1							2	1	
Vinculación Universidad Sociedad	22	12	10									10	10	2	
Vice-rectoría de Relaciones Internacionales	13	3	10				1	1				1	9	1	
Dirección de Educación Superior	38	9	29									8	27	1	2
Asesoría Legal	12	3	9									3	8		1
Dirección de Evaluación Permanente de la Calidad	5	1	4				1					1	3		
Dirección del Sistema de Admisión	14	5	9				1					4	8	1	
Dirección de Innovación Educativa	9	3	6									3	6		
Instituto de Profesionalización y Superación del Docente	10		10										10		
Relaciones Nacionales e Internacionales	8	3	5									2	5	1	
Secretaría Ejecutiva de Administración de Proyectos e Infraestructura	28	14	14				1					14	12		1
Secretaría Ejecutiva de Desarrollo Institucional	10	1	9			1			6		1		1		1
Secretaría Ejecutiva de Desarrollo de Personal	75	24	51				1					22	46	2	4
Editorial Universitaria	19	11	8			1						5	7	5	1
Librería Universitaria	12	6	6									2	5	4	1
ADMINISTRACION FINANCIERA	127	60	67		1					8		37	60	15	6
FISCALIZACION UNIVERSITARIA	30	14	16									14	16		
UNAH V. SULA	217	119	98	1				18	12	4		89	85	7	1
CURLA	141	67	74		1			9	8	20	2	32	60	6	3
CUROC	19	7	12	1								4	11	2	1
CURC	19	7	12	1								5	11	1	1
CURLP	22	8	14	1							12	5	1	2	1
CURNO	18	8	10	1				1	1			5	8	1	1
CURVA	6	3	3	1								1	3	1	
UNAH TEC-DANLI	7	2	5		1							1	3	1	1

Fuente: Unidades Académicas y Administrativas y Área de Estadística y Sistemas de Información Institucional SEDI

CUADRO No. 4.11
PERSONAL ADMINISTRATIVO, SEGÚN SEXO. UNAH 2011

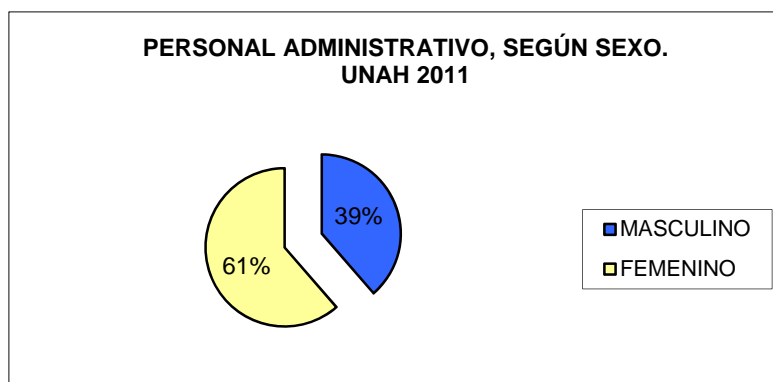
	TOTAL	MASCULINO	FEMENINO
TOTAL UNAH	1,644	635	1,009
SUB - TOTAL CU	1,195	414	781
DESARROLLO ACADÉMICO	502	172	330
Facultad de Humanidades y Artes	41	8	33
Facultad de Ciencias Sociales	29	6	23
Facultad de Ciencias	36	11	25
Facultad de Ciencias Espaciales	5	1	4
Dirección Académica de Formación Tecnológica	2	1	1
Vicerectoría de Orientación de Asuntos Estudiantiles	69	18	51
Vice-rectoría Académica	12	3	9
Dirección de Estudios de Postgrado	7	2	5
Sistema Universitario de Educación a Distancia	35	15	20
Facultad de Ciencias Económicas	21	4	17
Facultad de Ciencias Jurídicas	32	15	17
Facultad de Ingeniería	33	14	19
Facultad de Ciencias Médicas	86	32	54
Facultad de Odontología	40	18	22
Facultad de Ciencias Químicas y Farmacia	30	14	16
Postgrado de Administración de Empresas	9	4	5
Postgrado de Economía	5	2	3
Postgrados de Medicina	2	1	1
Postgrado de Trabajo Social	8	3	5
DIRECCIÓN SUPERIOR	693	242	451
Junta de Dirección Universitaria	11	1	10
Consejo Universitario	5	1	4
Rectoría	16	5	11
Comisionado	12	3	9
Comisión de Control y Gestión	18	8	10
Secretaría General	29	5	24
Dirección de Docencia	18	1	17
Dirección Ejecutiva de Gestión de Tecnología	94	33	61
Dirección de Investigación Científica	16	7	9
Dirección de Ingreso, Permanencia y Promoción	38	7	31
Dirección de Cultura	4	2	2
Vinculación Universidad Sociedad	22	12	10
Vice-rectoría de Relaciones Internacionales	13	3	10
Dirección de Educación Superior	38	9	29
Asesoría Legal	12	3	9
Dirección de Evaluación Permanente de la Calidad	5	1	4
Dirección del Sistema de Admisión	14	5	9
Dirección de Innovación Educativa	9	3	6
Instituto de Profesionalización y Superación del Docente	10		10
Relaciones Nacionales e Internacionales	8	3	5
Secretaría Ejecutiva de Administración de Proyectos e Infraestructura	28	14	14
Secretaría Ejecutiva de Desarrollo Institucional	10	1	9
Secretaría Ejecutiva de Desarrollo de Personal	75	24	51
Editorial Universitaria	19	11	8
Librería Universitaria	12	6	6
ADMINISTRACIÓN FINANCIERA	127	60	67
FISCALIZACIÓN UNIVERSITARIA	30	14	16

CUADRO No. 4.11
PERSONAL ADMINISTRATIVO, SEGÚN SEXO. UNAH 2011

	TOTAL	MASCULINO	FEMENINO
UNAH V. DE SULA	217	119	98
CURLA	141	67	74
CUROC	19	7	12
CURC	19	7	12
CURLP	22	8	14
CURNO	18	8	10
CURVA	6	3	3
UNAH TEC-DANLI	7	2	5

Fuente: Unidades Académicas y Administrativas y Área de Estadística y Sistemas de Información Institucional SEDI.

GRÁFICO No. 14

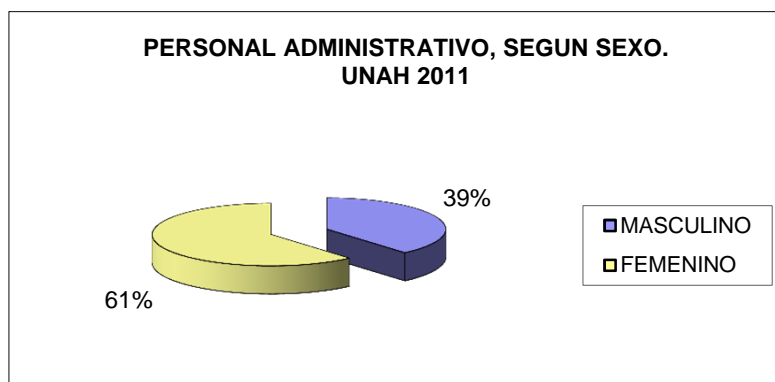


CUADRO No. 4.12
PERSONAL ADMINISTRATIVO, SEGÚN CENTRO. UNAH 2011

CENTRO	TOTAL	MASCULINO	FEMENINO
TOTAL	1,644	635	1,009
CU	1,195	414	781
UNAH V. DE SULA	217	119	98
CURLA	141	67	74
CUROC	19	7	12
CURC	19	7	12
CURLP	22	8	14
CURNO	18	8	10
CURVA	6	3	3
UNAH TEC-DANLI	7	2	5

Fuente: Unidades Académicas y Administrativas y Área de Estadísticas y Sistemas de Información SEDI

GRÁFICO No. 15

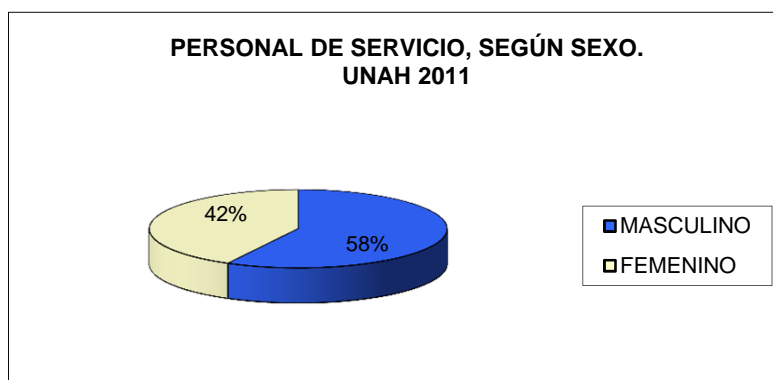


CUADRO No. 4.13
PERSONAL DE SERVICIO, SEGÚN SEXO. UNAH 2011

	TOTAL	MASCULINO	FEMENINO
TOTAL UNAH	846	489	357
SUB - TOTAL CU	530	284	246
DESARROLLO ACADÉMICO	13	8	5
Dirección de Estudios de Postgrado	1	1	
Sistema Universitario de Educación a Distancia	7	5	2
Facultad de Ciencias Médicas	3	2	1
Facultad de Ciencias Químicas y Farmacia	1		1
Facultad de Ciencias Espaciales	1		1
DIRECCIÓN SUPERIOR	3	3	
Rectoría	1	1	
Secretaría General	1	1	
Dirección de Investigación Científica	1	1	
ADMINISTRACION FINANCIERA	514	273	241
UNAH V. DE SULA	78	37	41
CURLA	122	96	26
CUROC	25	17	8
CURC	26	18	8
CURLP	25	18	7
CURNO	18	7	11
CURVA	13	6	7
UNAH TEC-DANLI	9	6	3

Fuente: Unidades Académicas y Administrativas y Área de Estadística y Sistemas de Información Institucional SEDI.

GRÁFICO No. 16

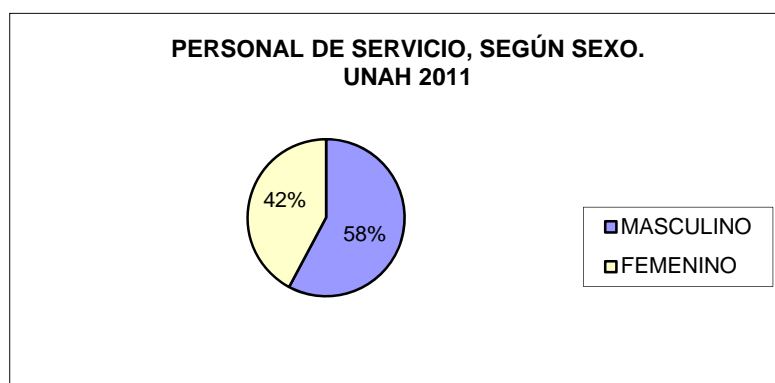


CUADRO No. 4.14
PERSONAL DE SERVICIO, SEGÚN CENTRO. UNAH 2011

CENTRO	TOTAL	MASCULINO	FEMENINO
TOTAL	846	489	357
CU	530	284	246
UNAH V. DE SULA	78	37	41
CURLA	122	96	26
CUROC	25	17	8
CURC	26	18	8
CURLP	25	18	7
CURNO	18	7	11
CURVA	13	6	7
UNAH. TEC- DANLI	9	6	3

Fuente: Unidades Académicas y Administrativas y Área de Estadísticas y Sistemas de Información SEDI

GRÁFICO No. 17



CUADRO No. 5.1
FUENTES DE FINANCIAMIENTO. UNAH 2011

FUENTE	MONTO (Lempiras)
Pagos directos del Gobierno Central	2,041,021,720.00
Pagos directos del Gobierno Local	-
A TOTAL FUENTES PÚBLICAS	2,041,021,720.00
Pagos directos de hogares	674,230,522.99
Pagos directos de otras entidades privadas	-
B TOTAL FONDOS DE FUENTES PRIVADAS	674,230,522.99
Pagos directos de fuentes internacionales	4,805,789.07
C TOTAL FONDOS DE FUENTES INTERNACIONALES	4,805,789.07
TOTAL DE FONDOS DE TODAS LAS FUENTES (A+B+C)	2,720,058,032.06

Fuente: Departamento de Contabilidad y Área de Estadísticas y Sistemas de Información
Institucional SEDI.

CUADRO No. 5.2
 PROCEDENCIA DE LOS INGRESOS, SEGUN RUBROS. UNAH 2007 - 2011
 (EN LEMPIRAS)

RUBROS	2007 MONTO	%	2008 MONTO	%	2009 MONTO	%	2010 MONTO	%	2011 MONTO	%	INC. %
TOTAL	2,152,609,444.83	100.00	2,463,559,428.42	100.00	2,618,315,742.88	100.00	2,618,386,367.95	100.00	2,720,058,032.06	100.00	6.0
Transferencias del Estado	1,963,644,408.68	91.22	2,261,893,935.82	91.81	2,436,526,218.90	93.06	2,398,844,000.00	91.62	2,511,942,093.01	92.35	6.3
Derechos y Otros Cargos	90,223,886.21	4.19	98,449,500.23	4.00	86,263,083.99	3.29	104,599,296.77	3.99	71,490,390.32	2.63	-5.7
Producto de la Venta de Bienes	7,781,154.54	0.36	5,500,744.43	0.22	5,480,295.79	0.21	5,148,419.58	0.20	6,837,684.12	0.25	-3.2
Servicios	3,370,656.80	0.16	1,950,143.25	0.08	1,720,459.52	0.07	1,815,245.78	0.07	2,481,662.52	0.09	-7.4
Renta de Activos Fijos	2,597,041.73	0.12	3,902,767.14	0.16	3,526,394.60	0.13	2,664,080.16	0.10	4,828,139.80	0.18	16.8
Ingresos de Capital	5,873,299.42	0.27	3,818,441.40	0.15	2,215,547.38	0.08	11,083,612.57	0.42	4,805,789.07	0.18	-4.9
Ingresos No de Operación	59,730,864.00	2.77	70,957,214.00	2.88	71,782,319.33	2.74	75,262,750.26	2.87	102,186,844.78	3.76	14.4
Otros Ingresos Corrientes	17,961,743.99	0.83	15,903,998.18	0.65	9,804,966.35	0.37	17,904,137.72	0.68	13,288,671.96	0.49	-7.3
Cuentas por Cobrar-Becas	1,426,389.46	0.07	1,182,683.97	0.05	996,457.02	0.04	1,064,825.11	0.04	2,196,756.48	0.08	11.4

Fuente: Departamento de Contabilidad. UNAH Liquidaciones Contables 2007 - 2011

CUADRO No. 5.3
 INGRESOS Y EGRESOS. UNAH 2007 - 2011
 (EN LEMPIRAS)

AÑO	INGRESOS			EGRESOS			DIFERENCIA EN EL GASTO
	MONTO	INCREMENTO ANUAL ABSOLUTO	%	MONTO	INCREMENTO ANUAL ABSOLUTO	%	
2007	2,152,609,444.83			2,104,821,902.82			47,787,542.01
2008	2,463,559,428.42	310,949,983.59	14.45	2,390,659,624.06	285,837,721.24	13.58	72,899,804.36
2009	2,618,315,742.88	154,756,314.46	6.28	2,327,313,005.62	- 63,346,618.44	- 2.65	291,002,737.26
2010	2,618,386,367.95	70,625.07	0.00	2,273,960,319.07	- 53,352,686.55	- 2.29	344,426,048.88
2011	2,720,058,032.06	101,671,664.11	3.88	2,694,310,185.00	420,349,865.93	18.49	25,747,847.06
INC. %	6.02			6.37			

Fuente: Departamento de Contabilidad. UNAH, Liquidaciones Contables 2007 - 2011

CUADRO No. 5.4
GASTOS SEGÚN CLASIFICACIÓN. UNAH 2011

GASTOS	MONTO (Lempiras)
Gastos Ordinarios	
Personal Docente	1,708,667,697.11
Personal no Docente	525,749,216.51
Textos Escolares y material didáctico	11,027,444.92
Servicios Sociales	161,899,189.58
Otros	99,973,391.61
A TOTAL GASTOS ORDINARIOS	2,507,316,939.73
Gastos de Capital	186,993,245.27
B TOTAL GASTOS DE CAPITAL	186,993,245.27
TOTAL DE GASTOS (A+B)	2,694,310,185.00

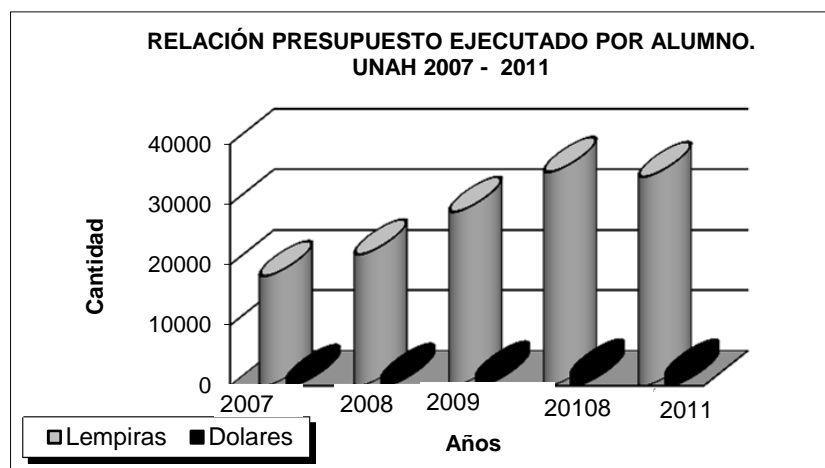
Fuente: Departamento de Contabilidad y Área de Estadísticas y Sistemas de Información
Institucional SEDI

CUADRO No. 5.5
RELACIÓN PRESUPUESTO EJECUTADO POR ALUMNO. UNAH 2007 - 2011

AÑO	MATRÍCULA	PRESUPUESTO EJECUTADO (L)	RELACIÓN PRESUPUESTO POR ALUMNO	
			(L)	(\$ US)
2007	73,208	2,104,821,902.82	28,751.26	1,513.22
2008	67,666	2,390,659,624.06	35,330.29	1,859.49
2009	67,402	2,327,313,005.62	34,528.84	1,817.31
2010	70,303	2,273,960,319.07	32,345.14	1,702.38
2011	73,947	2,694,310,185.00	36,435.69	1,914.64
INC. %	0.25	6.37	6.10	6.06

Fuente: Departamento de Contabilidad. UNAH Liquidaciones Contables 2007 - 2011

GRÁFICO No. 18



CUADRO No. 6.1
DESARROLLO DE LAS COLECCIONES DEL SISTEMA
BIBLIOTECARIO UNAH 2007 - 2011

AÑO	TOTAL	COMPRA	DONACIONES
2007	2,459	1,965	494
2008	1,214	554	660
2009	2,177	1,230	947
2010	875	177	698
2011	1,660	677	983

Fuente: Dirección Ejecutiva de Gestión de Tecnología y Área de Estadísticas
y Sistemas de Información Institucional SEDI

CUADRO No. 6.2
PRÉSTAMOS POR BIBLIOTECA, SEGÚN COLECCIÓN. UNAH 2011

PRÉSTAMOS	TOTAL UNAH	2011 BIBLIOTECA					
		BIBLIOTECA CENTRAL	MEDICA	CURLA	CURC	CURNO	CURVA
TOTAL	234,911	94,437	133,326	-	2,725	2,548	1,875
Colección General	16,691	9,200	2,424	-	2,005	2,249	813
Internos	10,808	5,243	1,881		1,420	1,836	428
Externos	5,883	3,957	543		585	413	385
Reserva	27,965	10,266	17,673			26	
Referencias	5,059	1,166	3,389		136	135	233
Publicaciones Periódicas	2,430	2,276	119	-	29	6	
Internos	1,985	1,876	109				
Externos	445	400	10		29	6	
Hemeroteca Virtual	75,311		75,311		27	3	
Colección Hondureña	3,656	2,017	765	-	549	126	199
Libros	2,762	1,523	422	-	540	78	199
Internos	2,166	1,337	368		320	62	79
Externos	596	186	54		220	16	120
Tesis	894	494	343	-	9	48	
Internos	655	334	279		7	35	
Externos	239	160	64		2	13	
Otras Publicaciones	17,907	17,902			5		
Monografías	23		12			6	5
Revistas	710	662	47		1		
Sala de Investigación Virtual (Internet)	85,159	50,948	33,586				625

Fuente: Dirección Ejecutiva de Gestión de Tecnología y Área de Estadísticas y Sistemas de Información Institucional SEDI

CUADRO No. 7.1
PROGRAMA DE PRÉSTAMOS EDUCATIVOS Y BECAS, SEGÚN ÁREA Y CARRERA. UNAH 2011

ÁREA / CARRERA	PRÉSTAMOS			BECAS		
	TOTAL	CORTO PLAZO	LARGO PLAZO	TOTAL	INTERNAS	EXTERNAS
TOTAL UNAH	39		39	1,169	1,169	
AGROPECUARIA - FORESTAL			1	35	35	
Ecoturismo				6	6	
Desarrollo Municipal				1	1	
Ingeniería Agroindustrial				21	21	
Ingeniería Agronómica	1		1	5	5	
Ingeniería Forestal				1	1	
Producción Agrícola				1	1	
BIOLÓGICAS Y DE LA SALUD	22		22	419	419	
Biología				3	3	
Enfermería	1		1	39	39	
Medicina y Cirugía	18		18	284	284	
Microbiología	1		1	28	28	
Odontología	1		1	34	34	
Química				3	3	
Química y Farmacia	1		1	28	28	
CIENCIAS SOCIALES	7		7	306	306	
Derecho				58	58	
Educación Física			1	28	28	
Filosofía				1	1	
Historia				5	5	
Lenguas extranjeras				37	37	
Letras				9	9	
Música				7	7	
Pedagogía				91	91	
Periodismo	3		3	14	14	
Psicología	2		2	46	46	
Sociología				4	4	
Trabajo Social	1		1	6	6	

CUADRO No. 7.1
PROGRAMA DE PRÉSTAMOS EDUCATIVOS Y BECAS, SEGÚN ÁREA Y CARRERA. UNAH 2011

ÁREA / CARRERA	PRÉSTAMOS			BECAS		
	TOTAL	CORTO PLAZO	LARGO PLAZO	TOTAL	INTERNAS	EXTERNAS
ECÓNOMO- ADMINISTRATIVA	2		2	270	270	
Microfinanzas				3	3	
Administración Aduanera				4	4	
Administración Banca y Finanzas				22	22	
Administración de Empresas			1	105	105	
Administración Pública				1	1	
Comercio Internacional				3	3	
Comercio Internacional con Orientación en Agroindustria				28	28	
Contaduría Pública y Finanzas	1		1	54	54	
Economía				12	12	
Informática Administrativa				22	22	
Mercadotecnia				16	16	
FÍSICO - MATEMÁTICA	7		7	139	139	
Arquitectura	1		1	6	6	
Física				2	2	
Ingeniería Civil	5		5	41	41	
Ingeniería Eléctrica Industrial			1	33	33	
Ingeniería en Sistemas				7	7	
Ingeniería Industrial				18	18	
Ingeniería Mecánica Industrial				9	9	
Ingeniería Química Industrial				10	10	
Matemática				13	13	

Fuente: Vicerectoría de Orientación y Asuntos Estudiantiles y Área de Estadísticas y Sistemas de Información Institucional SEDI.

CUADRO No. 7.2
PROGRAMA DE ORIENTACIÓN PSICOPEDAGÓGICA. UNAH 2011

PROGRAMAS	ESTUDIANTES ATENDIDOS
TOTAL	20,208
Orientación Psicológica	373
a) Individual	372
b) Grupal (cursos dinámicos, desarrollo memoria)	1
Orientación Profesional	10,705
a) Individual	133
b) Grupal	10,572
Orientación Académica	9,130
a) Individual	63
b) Grupal	9,067

Fuente: Vicerectoría de Orientación y Asuntos Estudiantiles y Área de Estadísticas y Sistemas de Información Institucional SEDI.

CUADRO No. 7.3
PROGRAMA DE ASESORÍA ACADÉMICA, SEGÚN ÁREA
Y CARRERA. UNAH 2011

ÁREA / CARRERA	ASESORES ACADÉMICOS	ESTUDIANTES ATENDIDOS	NÚMERO DE CONSULTAS
TOTAL UNAH	145	4,057	8,055
CIUDAD UNIVERSITARIA	47	3,012	7,149
BIOLÓGICAS Y DE LA SALUD	30	623	2933
Enfermería	17	469	2779
Microbiología	5	147	147
Odontología	8	7	7
CIENCIAS SOCIALES	17	2,032	3,416
Filosofía	1	14	30
Lenguas Extranjeras	11	1,550	2,350
Periodismo	5	468	1,036
ECÓNOMO - ADMINISTRATIVA		357	800
Administración Banca y Finanzas		150	800
Administración de Empresas		207	
CURLA	74	489	468
CUROC	24	556	438

Fuente: Vicerrectoría de Orientación y Asuntos Estudiantiles y Área de Estadísticas y Sistemas de Información Institucional SEDI

CUADRO No. 7.4
PROGRAMA DE ASESORÍA CAPACITACIÓN Y APOYO AGRUPACIONES
ESTUDIANTILES. UNAH 2011

SECTOR /CARRERA	NÚMERO DE ESTUDIANTES ATENDIDOS		
TIPO DE AGRUPACIONES	ASESORÍA	CAPACITACIÓN	APOYO
TOTAL	2,297	56	2,297
ACADÉMICOS	57	45	57
ARTÍSTICOS	319	11	319
CULTURALES	354		354
DEPORTIVOS	1,567		1,567

Fuente: Vicerectoría de Orientación y Asuntos Estudiantiles y Área de Estadísticas y
Sistemas de Información Institucional SEDI

CUADRO No. 7.5
PROGRAMA DE SALUD. UNAH 2011

PROGRAMAS	ESTUDIANTES ATENDIDOS	NUMERO DE CONSULTAS	EMPLEADOS ATENDIDOS
TOTAL	50,826	75,680	
PREVENTIVOS	16,797	61,918	
a) Exámenes Físicos	3,445		
b) Exámenes Detectores de Enfermedades Transmisión y SIDA	1,693		
c) Charlas sobre Educación y Salud	41	10,424	
d) Consejerías		51,494	
e) Brigadas Médicas (Centros Regionales)	5,770		
f) Ferias de la Salud	5,848		
ASISTENCIALES	34,029	13,762	
a) Servicios Médicos		13,762	
b) Servicios Enfermería	13,670		
c) Servicios Farmacia	7,123		
d) Servicios Laboratorio	5,317		
e) Servicios Odontológicos	4,129		
f) Servicios Trabajo Social	3,218		
f) Servicios Psicología	572		

Fuente: Vicerectoría de Orientación y Asuntos Estudiantiles y Área de Estadísticas y Sistemas de Información Institucional SEDI