

CUADRO No. 1.1
OFERTA EDUCATIVA POR AÑO DE CREACIÓN, GRADO ACADÉMICO, CENTRO Y DURACIÓN
SEGÚN CARRERA. UNAH 2013

No.	CARRERA	CREACIÓN	GRADO	CENTRO	DURACIÓN AÑOS
	GRADO				
1	Derecho	1847	Licenciatura	CU, UNAH V.S.	5
2	Medicina y Cirugía	1881	Licenciatura	CU, UNAH V.S.	7
3	Ingeniería Civil	1904	Licenciatura	CU, UNAH V.S.	5
4	Química y Farmacia	1930	Licenciatura	CU	5
5	Odontología	1949	Licenciatura	CU, UNAH V.S.	6
6	Economía	1950	Licenciatura	CU, UNAH V.S.	5
7	Pedagogía	1961	Licenciatura	CU, UNAH V.S., SUED TELECENTRO SPS	5
8	Psicología	1961	Licenciatura	CU, UNAH V.S.	4.5
9	Administración Pública	1965	Licenciatura	CU	5
10	Periodismo	1965	Licenciatura	CU, UNAH V.S., CURNO	4
11	Administración de Empresas	1966	Licenciatura	CU, UNAH V.S., CURLA CURLP, CURNO	5
12	Contaduría Pública y Finanzas	1966	Licenciatura	CU, UNAH V.S.	5
13	Enfermería	1966	Licenciatura	CU, UNAH V.S., CURLA, CURNO, UNAH TEC-DANLÍ	5.5
14	Ingeniería Mecánica Industrial	1967	Licenciatura	CU, UNAH V.S.	5
15	Ingeniería Química Industrial	1967	Licenciatura	CU	5
16	Ingeniería Eléctrica Industrial	1967	Licenciatura	CU, UNAH V.S.	5
17	Microbiología	1967	Licenciatura	CU	5
18	Matemática	1967	Licenciatura	CU, UNAH V.S.	4
19	Biología	1967	Licenciatura	CU	5.5
20	Física	1967	Licenciatura	CU	4
21	Ingeniería Agronómica	1967	Licenciatura	CURLA	5
22	Ingeniería Forestal	1967	Licenciatura	CURLA	5
23	Trabajo Social	1973	Licenciatura	CU	5
24	Historia	1976	Licenciatura	CU	5
25	Letras	1977	Licenciatura	CU, UNAH V.S.	5
26	Química	1977	Licenciatura	UNAH V.S.	5
27	Filosofía	1978	Licenciatura	CU	5
28	Administración Aduanera	1978	Licenciatura	CU	4.5
29	Ingeniería Industrial	1981	Licenciatura	CU, UNAH V.S.	5
30	Arquitectura	1981	Licenciatura	CU	5
31	Economía Agrícola	1982	Licenciatura	CURLA	5
32	Administración de Banca y Finanzas	1984	Licenciatura	CU	5
33	Informática Administrativa	1985	Licenciatura	CU, UNAH TEC-DANLÍ	4.5
34	Administración de Empresas Agropecuarias	1985	Licenciatura	SUED	4.5
35	Lenguas Extranjeras	1987	Licenciatura	CU	5.5
36	Educación Física	1987	Licenciatura	CU	5
37	Música	1988	Licenciatura	CU	5
38	Sociología	1989	Licenciatura	CU, UNAH V.S.	5
39	Comercio Internacional	1993	Licenciatura	CU	5
40	Ingeniería Agroindustrial	1997	Licenciatura	CUROC, CURC, CURLP, CURNO, CURVA, UNAH TEC-DANLÍ	5
41	Comercio Internacional con Orientación en Agroindustria	1997	Licenciatura	CUROC, CURC, CURLP, CURNO	5
42	Producción Agrícola	1997	T.U. (1)	CUROC, CURC	2.5
43	Tecnología de Alimentos	1997	T.U. (1)	CURC	2.5
44	Producción Pecuaria	1997	T.U. (1)	CUROC, CURC, CURVA	2.5
45	Procesamiento de Granos y Semillas	1997	T.U. (1)	CURNO	2.5
46	Procesamiento de Carnes	1997	T.U. (1)	CURNO	2.5
47	Procesamiento de Lácteos	1997	T.U. (1)	CURNO, CURVA	2.5
48	Ciencias Acuícolas	1997	T.U. (1)	CRULP	2.5
49	Terapia Funcional	1997	T.U. (1)	CU	3

CUADRO No. 1.1
OFERTA EDUCATIVA POR AÑO DE CREACIÓN, GRADO ACADÉMICO, CENTRO Y DURACIÓN
SEGÚN CARRERA. UNAH 2013

No.	CARRERA	CREACIÓN	GRADO	CENTRO	DURACIÓN AÑOS
50	Educación Básica para la Enseñanza del Español	1997	T.U. (1)	CU	2.5
51	Metalurgia	1997	T.U. (1)	CU	2.5
52	Radiotecnologías	1999	T.U. (1)	CU	2.5
53	Educación Social	1999	T.U. (1)	SUED	2.5
54	Ecoturismo	1999	Licenciatura	CURLA	5
55	Desarrollo Municipal	2000	T.U. (1)	CU, TECNOLOGICO DE TELA	2.5
56	Ingeniería en Sistemas	2002	Licenciatura	CU	5
57	Intérprete de la Lengua de Señas	2002	T.U. (1)	CU	2.5
58	Educación para la Gestión y Desarrollo Local	2003	T.U. (1)	CUROC	2.5
59	Educación para el Trabajo	2003	T.U. (1)	SUED	2.5
60	Microfinanzas	2003	T.U. (1)	CU, UNAH V.S. TELECENTRO SPS TECNOLOGICO DE TELA	2.5
61	Mercadotecnia	2004	Licenciatura	CU	5
62	Ingeniería en Ciencias Acuáticas y Recursos Marino Costero	2005	Licenciatura	CURLP	5
63	Alimentos y Bebidas	2005	T.U. (1)	CU, TECNOLOGICO DE TELA	2.5
64	Control de Calidad del Café	2011	T.U. (1)	CU	2
65	Antropología	2011	Licenciatura	CU	5
66	Nutrición	2011	Licenciatura	CU	5
POSTGRADO					
1	Ginecología y Obstetricia	1975	Especialista	CU, UNAH V.S.	3
2	Pediatría	1975	Especialista	CU, UNAH V.S.	3
3	Trabajo Social con énfasis en Gestión del Desarrollo	1977	Master	CU	2
4	Economía y Planificación del Desarrollo	1978	Master	CU	2
5	Medicina Interna	1978	Especialista	CU	3
6	Cirugía General	1978	Especialista	CU	3
7	Ortopedia y Traumatología	1982	Especialista	CU	3
8	Anatomía Patológica	1983	Especialista	CU	4
9	Administración de Empresas	1983	Master	CU, UNAH V.S.,CURLA, CURC	2
10	Dermatología	1984	Especialista	CU	3
11	Ingeniería de la Construcción y Gerencia de Proyectos	1986	Master	CU	2
12	Oftalmología	1991	Especialista	CU	3
13	Salud Pública	1991	Master	CU	3
14	Neurocirugía	1993	Especialista	CU	5
15	Salud Materno Perinatal	1995	Especialista	CU	1
16	Atención Integral del Niño y el Adolescente	1995	Especialista	CU	1
17	Salud Familiar	1995	Especialista	CU	1
18	Cirugía Plástica y Reconstructiva	1995	Especialista	CU	3
19	Psiquiatría	1995	Especialista	CU	3
20	Astronomía y Astrofísica	1996	Master	CU	2
21	Ciencias Sociales con énfasis en Gestión del Desarrollo	1996	Doctorado	CU	2
22	Derecho Mercantil	1996	Master	CU	2
23	Tecnología y Control de Medicamentos	1996	Master	CU	2
24	Anestesiología	1998	Especialista	CU	4
25	Neurología	1998	Especialista	CU	4
26	Docencia Superior	1999	Master	CU	2
27	Literatura Centroamericana	1999	Master	CU	2
28	Demografía Social	1999	Master	CU	2
29	Derecho Penal y Procesal Penal	2000	Especialista	CU	1
30	Otorrinolaringología	2000	Especialista	CU	4
31	Gestión de Empresas Cooperativas	2000	Master	CU	2

CUADRO No. 1.1
OFERTA EDUCATIVA POR AÑO DE CREACIÓN, GRADO ACADÉMICO, CENTRO Y DURACIÓN
SEGÚN CARRERA. UNAH 2013

No.	CARRERA	CREACIÓN	GRADO	CENTRO	DURACIÓN AÑOS
32	Comunicación y Tecnología Educativa	2000	Master	CU	2
33	Actividad Física para la Salud	2002	Master	CU	2
34	Ciencia Política y Gestión Estatal	2002	Master	CU	2
35	Forestería Comunitaria	2002	Master	CURLA	2
36	Formulación, Gestión y Evaluación de Proyectos	2002	Master	CU	2
37	Dirección de Negocios Internacionales	2003	Master	CU	2
38	Gestión del Riesgo y Manejo de Desastres Naturales	2003	Master	CU	2
39	Oncología Quirúrgica	2003	Especialista	CU	3
40	Educación Superior	2003	Master	CU, UNAH V.S., CURLA	2
41	Medicina del Trabajo	2003	Master	UNAH V.S.	2
42	Marketing con énfasis en Negocios Internacionales	2003	Master	CU	2
43	Educación en Ciencias	2003	Master	CU	2
44	Planificación del Desarrollo	2003	Master	CUROC	2
45	Diseño, Gestión y Evaluación Curricular	2003	Especialista	CU, CURLA	1
46	Enfermería en Quirófanos	2003	Especialista	CU	1
47	Epidemiología	2003	Master	CU	2
48	Planificación y Desarrollo Turístico	2004	Master	CU, CURLA	2
49	Derechos Humanos y Desarrollo	2005	Master	CU	2
50	Ordenamiento y Gestión del Territorio	2005	Master	CU	2
51	Medicina de Rehabilitación	2005	Especialista	CU, UNAH V.S.	3
52	Cuidados Intensivos Pediátricos	2007	Sub-especial	CU	2
53	Rehabilitación Bucal en Prótesis	2007	Especialista	CU	2
54	Física	2007	Master	CU	2
55	Gestión Social y Urbana	2007	Master	CU	2
56	Enfermedades Infecciosas y Zoonóticas	2011	Master	CU	2
57	Metodologías de Investigación Económica y Social	2011	Master	CU	2
58	Derecho Marítimo y Gestión Portuaria	2011	Master	CU	2
59	Dirección Empresarial	2011	Doctorado	CU	2
60	Psicología Clínica	2012	Master	CU	2
61	Psicología Industrial y Organizacional	2012	Master	CU	2
62	Recursos Hídricos con Orientación en Hidrogeología	2012	Master	CU	2
63	Gestión de Telecomunicaciones	2012	Master	CU	2
64	Gestión Informática	2012	Master	CU	2

(1) Técnico Universitario en el Estadio de Grado Asociado

Fuente: Dirección Académica de Formación Tecnológica, Dirección de Docencia, Dirección del Sistema de Estudios de Postgrado y Área de Estadísticas y Sistemas de Información Institucional SEDI

CUADRO No. 1.2
OFERTA EDUCATIVA, POR GRADO ACADÉMICO, SEGÚN CENTRO. UNAH 2013

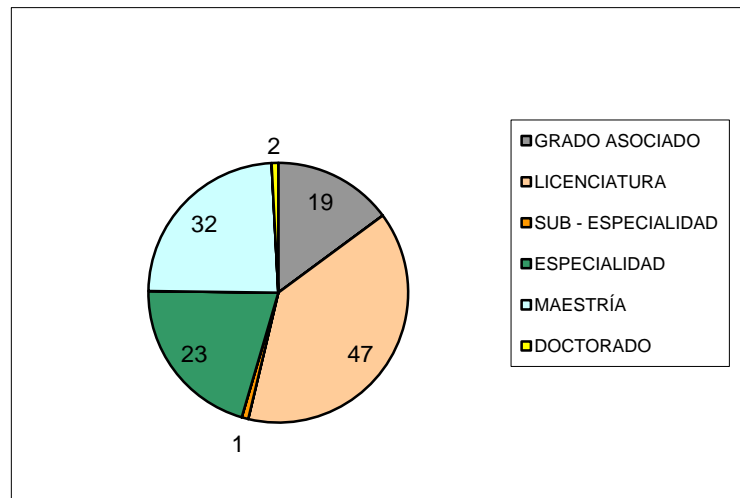
CENTRO	TOTAL (1)	CU	UNAH VALLE DE SULA	CURLA	CUROC	CURC	CURLP	CURNO	CURVA	UNAH TEC-DANLI	SUED	TELECENTRO UNAH VS	TECNOLOGICO CIUDAD DE TELA
TOTAL	130	108	25	11	6	6	5	8	3	3	4	2	3
GRADO ASOCIADO	19	9	1	-	3	3	1	3	2	-	2	1	3
LICENCIATURA	47	38	19	6	2	2	4	5	1	3	2	1	-
SUB - ESPECIALIDAD	1	1	-	-	-	-	-	-	-	-	-	-	-
ESPECIALIDAD	23	23	2	1	-	-	-	-	-	-	-	-	-
MAESTRÍA	38	35	3	4	1	1	-	-	-	-	-	-	-
DOCTORADO	2	2	-	-	-	-	-	-	-	-	-	-	-

(1) No es sumatoria, sino carreras que se repiten por centros

Fuente: Dirección Académica de Formación Tecnológica, Dirección de Docencia, Dirección del Sistema de Estudios de Postgrado y Área de Estadísticas y Sistemas de Información Institucional SEDI.

22

CUADRO No. 1

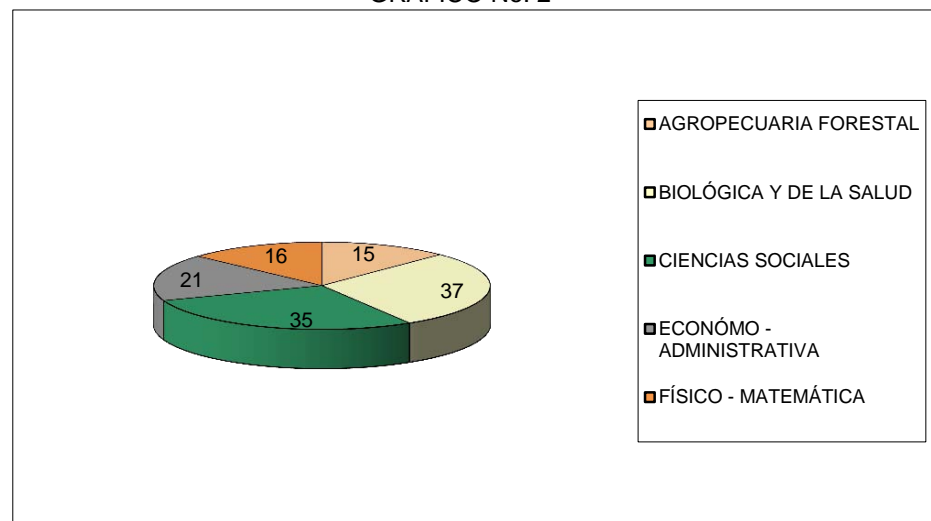


CUADRO No. 1.3
OFERTA EDUCATIVA, POR ÁREA DEL CONOCIMIENTO , SEGÚN GRADO ACADÉMICO. UNAH 2013

ÁREA	TOTAL	TECNICO UNIVERSITARIO	LICENCIATURA	SUB ESPECIALIDAD	ESPECIALIDAD	MAESTRIA	DOCTORADO
TOTAL	130	19	47	1	23	38	2
AGROPECUARIA FORESTAL	15	7	7	-	-	1	-
BIOLÓGICA Y DE LA SALUD	37	2	8	1	21	5	-
CIENCIAS SOCIALES	37	6	13	-	2	15	1
ECONÓMO - ADMINISTRATIVA	24	2	10	-	-	11	1
FÍSICO - MATEMÁTICA	17	2	9	-	-	6	-

Fuente: Dirección Académica de Formación Tecnológica, Dirección de Docencia, Dirección del Sistema de Estudios de Postgrado y Área de Estadísticas y Sistemas de Información Institucional SEDI.

GRÁFICO No. 2



CUADRO No. 1.4
OFERTA EDUCATIVA POR CARRERA, GRADO ACADÉMICO, MODALIDAD Y UBICACIÓN GEOGRÁFICA. UNAH 2013

No.	Carrera	Grado Académico	Modalidad	Ubicación Geográfica
	G R A D O			
1	Derecho	Licenciatura	Presencial	Cu y Unah Valle de Sula
2	Medicina y Cirugía	Licenciatura	Presencial	Cu y Unah Valle de Sula
3	Ingeniería Civil	Licenciatura	Presencial	Cu y Unah Valle de Sula
4	Química y Farmacia	Licenciatura	Presencial	Cu
5	Odontología	Licenciatura	Presencial	Cu y Unah Valle de Sula
6	Economía	Licenciatura	Presencial	Cu y Unah Valle de Sula
7	Pedagogía	Licenciatura	Presencial y a Distancia	Cu, Unah Valle de Sula, Sued y Telecentro Ciudad de San Pedro Sula
8	Psicología	Licenciatura	Presencial	Cu y Unah Valle de Sula
9	Administración Pública	Licenciatura	Presencial	Cu
10	Periodismo	Licenciatura	Presencial	Cu, Unah Valle de Sula y Curno
11	Administración de Empresas	Licenciatura	Presencial	Cu, Unah Valle de Sula, Curla, Curlp y Curno
12	Contaduría Pública y Finanzas	Licenciatura	Presencial	Cu y Unah Valle de Sula
13	Enfermería	Licenciatura	Presencial	Cu, Unah Valle de Sula, Curla, Curno y Unah Tec-Danlí
14	Ingeniería Mecánica Industrial	Licenciatura	Presencial	Cu y Unah Valle de Sula
15	Ingeniería Química Industrial	Licenciatura	Presencial	Cu
16	Ingeniería Eléctrica Industrial	Licenciatura	Presencial	Cu y Unah Valle de Sula
17	Microbiología	Licenciatura	Presencial	Cu
18	Matemática	Licenciatura	Presencial	Cu y Unah Valle de Sula
19	Biología	Licenciatura	Presencial	Cu
20	Física	Licenciatura	Presencial	Cu
21	Ingeniería Agronómica	Licenciatura	Presencial	Curla
22	Ingeniería Forestal	Licenciatura	Presencial	Curla
23	Trabajo Social	Licenciatura	Presencial	Cu
24	Historia	Licenciatura	Presencial	Cu
25	Letras	Licenciatura	Presencial	Cu y Unah Valle de Sula
26	Química	Licenciatura	Presencial	Unah Valle de Sula
27	Filosofía	Licenciatura	Presencial	Cu
28	Administración Aduanera	Licenciatura	Presencial	Cu
29	Ingeniería Industrial	Licenciatura	Presencial	Cu y Unah Valle de Sula
30	Arquitectura	Licenciatura	Presencial	Cu
31	Economía Agrícola	Licenciatura	Presencial	Curla
32	Administración de Banca y Finanzas	Licenciatura	Presencial	Cu
33	Informática Administrativa	Licenciatura	Presencial	Cu y Unah Tec-Danlí

CUADRO No. 1.4
OFERTA EDUCATIVA POR CARRERA, GRADO ACADÉMICO, MODALIDAD Y UBICACIÓN GEOGRÁFICA. UNAH 2013

No.	Carrera	Nivel	Modalidad	Ubicación Geográfica
34	Administración de Empresas Agropecuarias	Licenciatura	A Distancia	Sued
35	Lenguas Extranjeras	Licenciatura	Presencial	Cu
36	Educación Física	Licenciatura	Presencial	Cu
37	Música	Licenciatura	Presencial	Cu
38	Sociología	Licenciatura	Presencial	Cu y Unah Valle de Sula
39	Comercio Internacional	Licenciatura	Presencial	Cu
40	Ingeniería Agroindustrial	Licenciatura	Presencial	Curoc, Curc, Curlp, Curno, Curva y Unah Tec-Danlí
41	Comercio Internacional con Orientación en Agroindustria	Licenciatura	Presencial	Curoc, Curc, Curlp y Curno
42	Producción Agrícola	Técnico Universitario	Presencial	Curoc y Curc
43	Tecnología de Alimentos	Técnico Universitario	Presencial	Curc
44	Producción Pecuaria	Técnico Universitario	Presencial	Curoc, Curc y Curva
45	Procesamiento de Granos y Semillas	Técnico Universitario	Presencial	Curno
46	Procesamiento de Carnes	Técnico Universitario	Presencial	Curno
47	Procesamiento de Lácteos	Técnico Universitario	Presencial	Curno y Curva
48	Ciencias Acuícolas	Técnico Universitario	Presencial	Curlp
49	Terapia Funcional	Técnico Universitario	Presencial	Cu
50	Educación Básica para la Enseñanza del Español	Técnico Universitario	Presencial	Cu
51	Metalurgia	Técnico Universitario	Presencial	Cu
52	Radiotecnologías	Técnico Universitario	Presencial	Cu
53	Educación Social	Técnico Universitario	A Distancia	Sued
54	Ecoturismo	Licenciatura	Presencial	Curla
55	Desarrollo Municipal	Técnico Universitario	Presencial	Cu y Centro Tecnológico de la Ciudad de Tela
56	Ingeniería en Sistemas	Licenciatura	Presencial	Cu
57	Intérprete de la Lengua de Señas	Técnico Universitario	Presencial	Cu
58	Educación para la Gestión y Desarrollo Local	Técnico Universitario	Presencial	Cruoc
59	Educación para el Trabajo	Técnico Universitario	A Distancia	Sued
60	Microfinanzas	Técnico Universitario	Presencial	Cu y Unah Valle de Sula y Telecentro Ciudad de San Pedro Sula Centro Tecnológico de la Ciudad de Tela
61	Mercadotecnia	Licenciatura	Presencial	Cu
62	Ing. en Ciencias Acuícolas y Recursos Marino Costero	Licenciatura	Presencial	Curlp
63	Alimentos y Bebidas	Técnico Universitario	Presencial	Cu y Centro Tecnológico de la Ciudad de Tela
64	Control de Calidad del Café	Técnico Universitario	Presencial	Cu
65	Antropología	Licenciatura	Presencial	Cu
66	Nutrición	Licenciatura	Presencial	Cu

CUADRO No. 1.4
OFERTA EDUCATIVA POR CARRERA, GRADO ACADÉMICO, MODALIDAD Y UBICACIÓN GEOGRÁFICA. UNAH 2013

No.	Carrera	Nivel	Modalidad	Ubicación Geográfica
POSTGRADO				
1	Ginecología y Obstetricia	Especialista	Presencial	Cu y Unah Valle de Sula
2	Pediatría	Especialista	Presencial	Cu y Unah Valle de Sula
3	Trabajo Social con énfasis en Gestión del Desarrollo	Master	Presencial	Cu
4	Postgrado C.A en Economía y Planificación del Desarrollo	Master	Presencial	Cu
5	Medicina Interna	Especialista	Presencial	Cu
6	Cirugía General	Especialista	Presencial	Cu
7	Ortopedia y Traumatología	Especialista	Presencial	Cu
8	Anatomía Patológica	Especialista	Presencial	Cu
9	Administración de Empresas	Master	Presencial	Cu, Unah Valle de Sula, Curla y Curc
10	Dermatología	Especialista	Presencial	Cu
11	Ingeniería de la Construcción y Gerencia de Proyectos	Master	Presencial	Cu
12	Oftalmología	Especialista	Presencial	Cu
13	Salud Pública	Master	Presencial	Cu
14	Neurocirugía	Especialista	Presencial	Cu
15	Salud Materno Perinatal	Especialista	Presencial	Cu
16	Atención Integral del Niño y el Adolescente	Especialista	Presencial	Cu
17	Salud Familiar	Especialista	Presencial	Cu
18	Cirugía Plástica y Reconstructiva	Especialista	Presencial	Cu
19	Psiquiatría	Especialista	Presencial	Cu
20	Astronomía y Astrofísica	Master	Presencial	Cu
21	Ciencias sociales con énfasis en Gestión del Desarrollo	Doctorado	Presencial	Cu
22	Derecho Mercantil	Master	Presencial	Cu
23	Tecnología y Control de Medicamentos	Master	Presencial	Cu
24	Anestesiología	Especialista	Presencial	Cu
25	Neurología	Especialista	Presencial	Cu
26	Docencia Superior	Master	Presencial	Cu
27	Literatura Centroamericana	Master	Presencial	Cu
28	Demografía Social	Master	Presencial	Cu
29	Derecho Penal y Procesal y Penal	Especialista	Presencial	Cu
30	Otorrinolaringología	Especialista	Presencial	Cu

CUADRO No. 1.4
OFERTA EDUCATIVA POR CARRERA, GRADO ACADÉMICO, MODALIDAD Y UBICACIÓN GEOGRÁFICA. UNAH 2013

No.	Carrera	Nivel	Modalidad	Ubicación Geográfica
31	Gestión de Empresas Cooperativas	Master	Presencial	Cu
32	Comunicación y Tecnología Educativa	Master	Presencial	Cu
33	Actividad Física para la Salud	Master	Presencial	Cu
34	Ciencia Política y Gestión Estatal	Master	Presencial	Cu
35	Forestería Comunitaria	Master	Presencial	Curla
36	Formulación, Gestión y Evaluación de Proyectos	Master	Presencial	Cu
37	Dirección de Negocios Internacionales	Master	Presencial	Cu
38	Gestión del Riesgo y Manejo de Desastres Naturales	Master	Presencial	Cu
39	Oncología Quirúrgica	Especialista	Presencial	Cu
40	Educación Superior	Master	Presencial	Cu, Unah Valle de Sula y Curla
41	Medicina del Trabajo	Master	Presencial	Unah Valle de Sula
42	Marketing con énfasis en Negocios Internacionales	Master	Presencial	Cu
43	Educación en Ciencias	Master	Presencial	Cu
44	Planificación y Desarrollo	Master	Presencial	Curoc
45	Diseño, Gestión y Evaluación Curricular	Especialista	Presencial	Cu y Curla
46	Enfermería en Quirófanos	Especialista	Presencial	Cu
47	Epidemiología	Master	Presencial	Cu
48	Planificación y Desarrollo Turístico	Master	Presencial	Cu y Curla
49	Derechos Humanos y Desarrollo	Master	Presencial	Cu
50	Ordenamiento y Gestión Territorial	Master	Presencial	Cu
51	Medicina de Rehabilitación	Especialista	Presencial	Cu y Unah Valle de Sula
52	Cuidados Intensivos Pediátricos	Sub-especialista	Presencial	Cu
53	Rehabilitación Bucal en Prótesis	Especialista	Presencial	Cu
54	Física	Master	Presencial	Cu
55	Gestión Social y Urbana	Master	Presencial	Cu
56	Enfermedades Infecciosas y Zoonóticas	Master	Presencial	Cu
57	Metodologías de Investigación Económica y Social	Master	Presencial	Cu
58	Derecho Marítimo y Gestión Portuaria	Master	Presencial	Cu
59	Dirección Empresarial	Master	Presencial	Cu
60	Psicología Clínica	Master	Presencial	Cu
61	Psicología Industrial y Organizacional	Master	Presencial	Cu
62	Recursos Hídricos con orientación en Hidrogeología	Master	Presencial	Cu
63	Gestión de Telecomunicaciones	Master	Presencial	Cu
64	Gestión Informática	Master	Presencial	Cu

Fuente: Dirección Académica de Formación Tecnológica, Dirección de Docencia, Dirección del Sistema de Estudios de Postgrado y Área de Estadísticas y Sistemas de Información Institucional SEDI.

CUADRO No. 1.5
OFERTA EDUCATIVA POR FACULTAD, AÑO DE CREACIÓN, GRADO ACADÉMICO, CENTRO Y DURACIÓN, SEGÚN CARRERA. UNAH 2013

No.	FACULTAD / CARRERA	CREACIÓN	GRADO	CENTRO	DURACIÓN AÑOS
G R A D O					
SUB-TOTAL FACULTAD DE HUMANIDADES Y ARTES					
1	Pedagogía	1961	Licenciatura	CU, UNAH V.S., SUED TELECENTRO SPS	5
2	Letras	1977	Licenciatura	CU, UNAH V.S.	5
3	Filosofía	1978	Licenciatura	CU	5
4	Arquitectura	1981	Licenciatura	CU	5
5	Educación Física	1987	Licenciatura	CU	5
6	Lenguas Extranjeras	1987	Licenciatura	CU	5.5
7	Música	1988	Licenciatura	CU	5
8	Educación Básica para la Enseñanza del Español	1997	T.U. (1)	CU	2.5
9	Intérprete de la Lengua de Señas	2002	T.U. (1)	CU	2.5
SUB-TOTAL FACULTAD DE CIENCIAS SOCIALES					
1	Psicología	1961	Licenciatura	CU, UNAH V.S.	4.5
2	Periodismo	1965	Licenciatura	CU, UNAH V.S., CURNO	4
3	Historia	1976	Licenciatura	CU	5
4	Trabajo Social	1973	Licenciatura	CU	5
5	Sociología	1989	Licenciatura	CU	5
6	Desarrollo Municipal	2000	T.U. (1)	CU Y TECNOLÓGICO DE TELA	2.5
7	Antropología	2011	Licenciatura	CU	5
SUB-TOTAL FACULTAD DE CIENCIAS					
1	Biología	1967	Licenciatura	CU	5.5
2	Física	1967	Licenciatura	CU	4
3	Matemática	1967	Licenciatura	CU, UNAH V.S.	4
4	Microbiología	1967	Licenciatura	CU	5
5	Metalurgia	1997	T.U. (1)	CU	2.5
SUB-TOTAL CIENCIAS AGRÓNOMICAS					
1	Ingeniería Agronómica	1967	Licenciatura	CURLA	5
2	Ingeniería Forestal	1967	Licenciatura	CURLA	5
3	Economía Agrícola	1982	Licenciatura	CURLA	5
4	Administración de Empresas Agropecuarias	1985	Licenciatura	SUED	4.5
5	Ciencias Acuícolas	1997	T.U. (1)	CURLP	2.5
6	Ingeniería Agroindustrial	1997	Licenciatura	CUROC, CURC, CURNO CURLP, CURVA UNAH TEC-DANLÍ	5
7	Procesamiento de Carnes	1997	T.U. (1)	CURNO	2.5
8	Procesamiento de Granos y Semillas	1997	T.U. (1)	CURNO	2.5
9	Procesamiento de Lácteos	1997	T.U. (1)	CURNO, CURVA	2.5

CUADRO No. 1.5
OFERTA EDUCATIVA POR FACULTAD, AÑO DE CREACIÓN, GRADO ACADÉMICO, CENTRO Y DURACIÓN, SEGÚN CARRERA. UNAH 2013

No.	FACULTAD / CARRERA	CREACIÓN	GRADO	CENTRO	DURACIÓN AÑOS
10	Producción Agrícola	1997	T.U. (1)	CUROC, CURC	2.5
11	Producción Pecuaria	1997	T.U. (1)	CUROC, CURC, CURVA	2.5
12	Tecnología de Alimentos	1997	T.U. (1)	CURC	2.5
13	Ecoturismo	1999	Licenciatura	CURLA	5
14	Ingeniería en Ciencias Acuícolas y Recursos Marino Costero	2005	Licenciatura	CURLP	5
SUB-TOTAL FACULTAD DE CIENCIAS ECONÓMICAS					
1	Economía	1950	Licenciatura	CU, UNAH V.S.	5
2	Administración Pública	1965	Licenciatura	CU	5
3	Administración de Empresas	1966	Licenciatura	CU, UNAH V.S., CURLA, CURLP, CURNO	5
4	Contaduría Pública y Finanzas	1966	Licenciatura	CU, UNAH V.S.	5
5	Administración Aduanera	1978	Licenciatura	CU	4.5
6	Administración de Banca y Finanzas	1984	Licenciatura	CU	5
7	Informática Administrativa	1985	Licenciatura	CU, UNAH TEC-DANLÍ	4.5
8	Comercio Internacional	1993	Licenciatura	CU	5
9	Comercio Internacional con Orientación en Agroindustria	1997	Licenciatura	CUROC, CURC, CURLP, CURNO	5
10	Microfinanzas	2003	T.U. (1)	CU, UNAH V.S., TELECENTRO SPS TECNOLOGICO DE TELA	2.5
11	Mercadotecnia	2004	Licenciatura	CU	5
SUB-TOTAL FACULTAD DE CIENCIAS JURÍDICAS					
1	Derecho	1847	Licenciatura	CU, UNAH V.S.	5
SUB-TOTAL FACULTAD DE CIENCIAS MÉDICAS					
1	Enfermería	1966	Licenciatura	CU, UNAH V.S., CURLA, CURNO, UNAH TEC-DANLÍ	5.5
2	Medicina y Cirugía	1881	Licenciatura	CU, UNAH V.S.	7
3	Terapia Funcional	1997	T.U. (1)	CU	3
4	Radiotecnologías	1999	T.U. (1)	CU	2.5
5	Nutrición	2011	Licenciatura	CU	5
SUB-TOTAL FACULTAD DE CIENCIAS QUÍMICAS Y FARMACIA					
1	Química y Farmacia	1930	Licenciatura	CU	5
2	Química	1977	Licenciatura	UNAH V.S.	5

CUADRO No. 1.5
OFERTA EDUCATIVA POR FACULTAD, AÑO DE CREACIÓN, GRADO ACADÉMICO, CENTRO Y DURACIÓN, SEGÚN CARRERA. UNAH 2013

No.	FACULTAD / CARRERA	CREACIÓN	GRADO	CENTRO	DURACIÓN AÑOS
SUB-TOTAL FACULTAD DE INGENIERIA					
1	Ingeniería Civil	1904	Licenciatura	CU, UNAH V.S.	5
2	Ingeniería Eléctrica Industrial	1967	Licenciatura	CU, UNAH V.S.	5
3	Ingeniería Mecánica Industrial	1967	Licenciatura	CU, UNAH V.S.	5
4	Ingeniería Química Industrial	1967	Licenciatura	CU	5
5	Ingeniería Industrial	1981	Licenciatura	CU, UNAH V.S.	5
6	Ingeniería en Sistemas	2002	Licenciatura	CU	5
7	Control de Calidad del Café	2011	T.U. (1)	CU	2
SUB-TOTAL FACULTAD DE ODONTOLOGIA					
1	Odontología	1949	Licenciatura	CU, UNAH V.S.	6
SUB-TOTAL CONVENIOS CON OTRAS UNIVERSIDADES					
1	Educación Social	1999	T.U. (1)	SUED	2.5
2	Educación para la Gestión y Desarrollo Local	2003	T.U. (1)	CUROC	3.5
3	Educación para el Trabajo	2003	T.U. (1)	SUED	2.5
4	Alimentos y Bebidas	2005	T.U. (1)	CU Y TECNOLÓGICO DE TELA	2.5
POSTGRADO					
SUB-TOTAL FACULTAD DE HUMANIDADES Y ARTES					
1	Literatura Centroamericana	1999	Master	CU	2
2	Docencia Superior	1999	Master	CU	2
3	Comunicación y Tecnología Educativa	2000	Master	CU	2
4	Actividad Física para la Salud	2002	Master	CU	2
5	Educación Superior	2003	Master	CU, UNAH V.S., CURLA,	2
6	Diseño, Gestión y Evaluación Curricular	2003	Especialista	CU, CURLA	1
SUB-TOTAL FACULTAD DE CIENCIAS SOCIALES					
1	Ciencias Sociales con énfasis en Gestión del Desarrollo	1996	Doctorado	CU	2
2	Trabajo Social con énfasis en Gestión del Desarrollo	1977	Master	CU	2
3	Demografía Social	1999	Master	CU	2
4	Planificación del Desarrollo	2003	Master	CUROC	2
5	Gestión Social y Urbana	2007	Master	CU	2
6	Psicología Clínica	2012	Master	CU	2
7	Psicología Industrial y Organizacional	2012	Master	CU	2
SUB-TOTAL FACULTAD DE CIENCIAS					
1	Forestería Comunitaria	2002	Master	CURLA	2
2	Gestión del Riesgo y Manejo de Desastres Naturales	2003	Master	CU	2
3	Física	2007	Master	CU	2
4	Enfermedades Infecciosas y Zoonóticas	2011	Master	CU	2
5	Recursos Hídricos con orientación en Hidrogeología	2012	Master	CU	2

CUADRO No. 1.5
OFERTA EDUCATIVA POR FACULTAD, AÑO DE CREACIÓN, GRADO ACADÉMICO, CENTRO Y DURACIÓN, SEGÚN CARRERA. UNAH 2013

No.	FACULTAD / CARRERA	CREACIÓN	GRADO	CENTRO	DURACIÓN AÑOS
SUB-TOTAL FACULTAD DE CIENCIAS ECONÓMICAS					
1	Postgrado Centroamericano en Economía y Planificación del Desarrollo	1978	Master	CU	2
2	Administración de Empresas	1983	Master	CU, UNAH V.S., CURLA, CURC	2
3	Gestión de Empresas Cooperativas	2000	Master	CU	2
4	Formulación, Gestión y Evaluación de Proyectos	2002	Master	CU	2
5	Dirección de Negocios Internacionales	2003	Master	CU	2
6	Marketing con énfasis en Negocios Internacionales	2003	Master	CU	2
7	Planificación y Desarrollo Turístico	2004	Master	CU	2
8	Metodologías de Investigación Económica y Social	2011	Master	CU, CURLA	2
9	Dirección Empresarial	2011	Doctorado	CU	2
10	Gestión de Telecomunicaciones	2012	Master	CU	2
11	Gestión Informática	2012	Master	CU	2
SUB-TOTAL FACULTAD DE CIENCIAS JURÍDICAS					
1	Derecho Mercantil	1996	Master	CU	2
2	Derecho Penal y Procesal Penal	2000	Especialista	CU	1
3	Ciencia Política y Gestión Estatal	2002	Master	CU	2
4	Derechos Humanos y Desarrollo	2005	Master	CU	2
5	Derecho Marítimo y Gestión Portuaria	2011	Master	CU	2
SUB-TOTAL FACULTAD DE CIENCIAS MÉDICAS					
1	Ginecología y Obstetricia	1975	Especialista	CU, UNAH V.S.	3
2	Pediatría	1975	Especialista	CU, UNAH V.S.	3
3	Medicina Interna	1978	Especialista	CU	3
4	Cirugía General	1978	Especialista	CU	3
5	Ortopedia y Traumatología	1982	Especialista	CU	3
6	Anatomía Patológica	1983	Especialista	CU	4
7	Dermatología	1984	Especialista	CU	3
8	Oftalmología	1991	Especialista	CU	3
9	Salud Pública	1991	Master	CU	3
10	Neurocirugía	1993	Especialista	CU	5
11	Salud Materno Perinatal	1995	Especialista	CU	1
12	Atención Integral del Niño y el Adolescente	1995	Especialista	CU	1
13	Salud Familiar	1995	Especialista	CU	1
14	Cirugía Plástica y Reconstructiva	1995	Especialista	CU	3
15	Psiquiatría	1995	Especialista	CU	3
16	Anestesiología	1998	Especialista	CU	4
17	Neurología	1998	Especialista	CU	4
18	Otorrinolaringología	2000	Especialista	CU	4
19	Oncología Quirúrgica	2003	Especialista	CU	3
20	Medicina del Trabajo	2003	Master	UNAH V.S.	2
21	Enfermería en Quirofanos	2003	Especialista	CU	1
22	Epidemiología	2003	Master	CU	2
23	Medicina de Rehabilitación	2005	Especialista	CU, UNAH V.S.	3
24	Cuidados Intensivos Pediátricos	2007	Sub-especial	CU	2

CUADRO No. 1.5
 OFERTA EDUCATIVA POR **FACULTAD**, AÑO DE CREACIÓN, GRADO ACADÉMICO, CENTRO Y DURACIÓN, SEGÚN CARRERA. UNAH 2013

No.	FACULTAD / CARRERA	CREACIÓN	GRADO	CENTRO	DURACIÓN AÑOS
SUB-TOTAL FACULTAD DE CIENCIAS QUÍMICA Y FARMACIA					
1	Tecnología y Control de Medicamentos	1996	Master	CU	2
2	Educación en Ciencias	2003	Master	CU	2
SUB-TOTAL FACULTAD DE INGENIERIA					
1	Ingeniería de la Construcción y Gerencia de Proyectos	1986	Master	CU	2
SUB-TOTAL FACULTAD DE ODONTOLOGIA					
1	Rehabilitación Bucal en Prótesis	2007	Especialista	CU	2
SUB-TOTAL FACULTAD DE CIENCIAS ESPACIALES					
1	Astronomía y Astrofísica	1996	Master	CU	2
2	Ordenamiento y Gestión del Territorio	2005	Master	CU	2

(1) Técnico Universitario en el Estadío de Grado Asociado

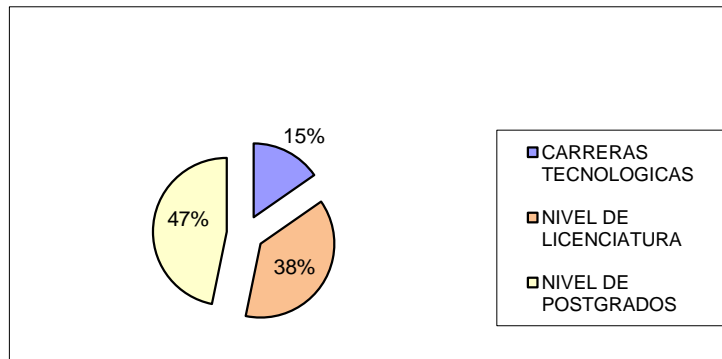
Fuente: Dirección Académica de Formación Tecnológica, Dirección del Sistema de Estudios de Postgrado y Área de Estadísticas y Sistemas de Información Institucional SEDI

CUADRO No. 1.6
OFERTA EDUCATIVA SEGÚN MODALIDAD, NIVEL Y FACULTAD
UNAH 2013

FACULTADES	TOTAL	CARRERAS TECNOLOGICAS	NIVEL DE LICENCIATURA	NIVEL DE POSTGRADOS
TOTAL UNAH	130	19	47	64
HUMANIDADES Y ARTES	14	2	6	6
CIENCIAS SOCIALES	15	2	6	7
CIENCIAS	10	1	4	5
CIENCIAS AGRONOMICAS	13	7	6	-
CIENCIAS ECONOMICAS	23	2	10	11
CIENCIAS JURIDICAS	6	-	1	5
CIENCIAS MÉDICAS	29	2	3	24
CIENCIAS QUIMICAS Y FARMACIA	4	-	2	2
INGENIERIA	8	1	6	1
ODONTOLOGIA	2	-	1	1
CIENCIAS ESPACIALES	2	-	-	2
SUED	4	2	2	-

Fuente: Dirección Académica de Formación Tecnológica, Dirección de Docencia, Dirección del Sistema de Estudios de Postgrado y Área de Estadísticas y Sistemas de Información Información Institucional SEDI

GRÁFICO No. 3



CUADRO No.
GRADUADOS POR GÉNERO, MODALIDAD Y NIVEL, SEGÚN CENTRO, UNIDAD Y CARRERA
UNAH 2013

UNIDAD / CARRERA	TOTAL	HOMBRE	%	MUJER	%
TOTAL UNAH	5,229	1,850	35.38	3,379	64.62
MODALIDAD PRESENCIAL	4,488	1,660	36.99	2,828	63.01
SUB - TOTAL CU	3,198	1,204	37.65	1,994	62.35
SUB - TOTAL FACULTAD DE HUMANIDADES Y ARTES	350	99	28.29	251	71.71
Arquitectura	25	9	36.00	16	64.00
Educación Física	17	13	76.47	4	23.53
Filosofía	1	1	100.00		
Lenguas Extranjeras	75	16	21.33	59	78.67
Letras	21	5	23.81	16	76.19
Pedagogía	211	55	26.07	156	73.93
SUB - TOTAL FACULTAD DE CIENCIAS SOCIALES	363	115	31.68	248	68.32
Desarrollo Municipal	21	6	28.57	15	71.43
Historia	21	19	90.48	2	9.52
Periodismo	132	51	38.64	81	61.36
Psicología	128	25	19.53	103	80.47
Sociología	6	5	83.33	1	16.67
Trabajo Social	55	9	16.36	46	83.64
SUB - TOTAL FACULTAD DE CIENCIAS	95	29	30.53	66	69.47
Biología	34	17	50.00	17	50.00
Física	9	5	55.56	4	44.44
Matemática	5	3	60.00	2	40.00
Microbiología	47	4	8.51	43	91.49
SUB - TOTAL FACULTAD DE CIENCIAS ECONÓMICAS	899	364	40.49	535	59.51
Administración Aduanera	32	17	53.13	15	46.88
Administración de Banca y Finanzas	70	27	38.57	43	61.43
Administración de Empresas	203	87	42.86	116	57.14
Administración Militar	8	8	100.00		
Administración Pública	10	3	30.00	7	70.00
Alimentos y Bebidas	14	8	57.14	6	42.86
Comercio Internacional	54	20	37.04	34	62.96
Contaduría Pública y Finanzas	266	91	34.21	175	65.79
Economía	37	20	54.05	17	45.95
Informática Administrativa	102	57	55.88	45	44.12
Mercadotecnia	93	22	23.66	71	76.34
Microfinanzas	10	4	40.00	6	60.00
SUB - TOTAL FACULTAD DE CIENCIAS JURÍDICAS	227	99	43.61	128	56.39
Derecho	227	99	43.61	128	56.39
SUB - TOTAL FACULTAD DE CIENCIAS MÉDICAS	515	181	35.15	334	64.85
Enfermería	114	4	3.51	110	96.49
Medicina y Cirugía	362	161	44.48	201	55.52
Radiotecnologías	29	14	48.28	15	51.72
Terapia Funcional	10	2	20.00	8	80.00
SUB - TOTAL FACULTAD DE C. QUÍMICAS Y FARMACIA	264	33	12.50	231	87.50
Química y Farmacia	264	33	12.50	231	87.50

CUADRO No.
GRADUADOS POR GÉNERO, MODALIDAD Y NIVEL, SEGÚN CENTRO, UNIDAD Y CARRERA
UNAH 2013

UNIDAD / CARRERA	TOTAL	HOMBRE	%	MUJER	%
SUB - TOTAL FACULTAD DE INGENIERÍA	352	251	71.31	101	28.69
Ingeniería Civil	101	78	77.23	23	22.77
Ingeniería Eléctrica Industrial	79	68	86.08	11	13.92
Ingeniería en Sistemas	27	19	70.37	8	29.63
Ingeniería Industrial	75	40	53.33	35	46.67
Ingeniería Mecánica Industrial	26	26	100.00		
Ingeniería Química Industrial	44	20	45.45	24	54.55
SUB - TOTAL FACULTAD DE ODONTOLOGÍA	133	33	24.81	100	75.19
Odontología	133	33	24.81	100	75.19
SUB - TOTAL UNAH V.S.	677	243	35.89	434	64.11
SUB - TOTAL FACULTAD DE HUMANIDADES Y ARTES	133	14	10.53	119	89.47
Letras	2			2	100.00
Pedagogía	131	14	10.69	117	89.31
SUB - TOTAL FACULTAD DE CIENCIAS SOCIALES	44	12	27.27	32	72.73
Periodismo	12	4	33.33	8	66.67
Psicología	27	5	18.52	22	81.48
Sociología	5	3	60.00	2	40.00
SUB - TOTAL FACULTAD DE CIENCIAS	4	1	25.00	3	75.00
Matemática	4	1	25.00	3	75.00
SUB - TOTAL FACULTAD DE CIENCIAS ECONOMICAS	210	70	33.33	140	66.67
Administración de Empresas	131	44	33.59	87	66.41
Economía	1	1	100.00		
Comercio Internacional	1	1	100.00		
Contaduría Pública y Finanzas	48	16	33.33	32	66.67
Informática Administrativa	29	8	27.59	21	72.41
SUB - TOTAL FACULTAD DE CIENCIAS JURÍDICAS	45	29	64.44	16	35.56
Derecho	45	29	64.44	16	35.56
SUB - TOTAL FACULTAD DE CIENCIAS MÉDICAS	21	1	4.76	20	95.24
Enfermería	21	1	4.76	20	95.24
SUB - TOTAL FACULTAD DE C. QUÍMICAS Y FARMACIA	1			1	100.00
Química Industrial	1			1	100.00
SUB - TOTAL FACULTAD DE INGENIERÍA	140	100	71.43	40	28.57
Ingeniería Civil	54	37	68.52	17	31.48
Ingeniería Eléctrica Industrial	20	20	100.00		
Ingeniería Industrial	41	21	51.22	20	48.78
Ingeniería Mecánica Industrial	25	22	88.00	3	12.00
SUB - TOTAL FACULTAD DE ODONTOLOGÍA	79	16	20.25	63	79.75
Odontología	79	16	20.25	63	79.75

CUADRO No.
GRADUADOS POR GÉNERO, MODALIDAD Y NIVEL, SEGÚN CENTRO, UNIDAD Y CARRERA
UNAH 2013

UNIDAD / CARRERA	TOTAL	HOMBRE	%	MUJER	%
SUB - TOTAL CURLA	145	49	33.79	96	66.21
SUB - TOTAL FACULTAD DE C. AGRICOLAS Y AMBIENTALES	61	38	62.30	23	37.70
Economía Agrícola	16	5	31.25	11	68.75
Ecoturismo	7	3	42.86	4	57.14
Ingeniería Agronómica	33	28	84.85	5	15.15
Ingeniería Forestal	5	2	40.00	3	60.00
SUB - TOTAL FACULTAD DE CIENCIAS ECONOMICAS	44	11	25.00	33	75.00
Administración de Empresas	44	11	25.00	33	75.00
SUB - TOTAL FACULTAD DE CIENCIAS MÉDICAS	40			40	100.00
Enfermería	40			40	100.00
SUB - TOTAL CUROC	61	16	26.23	45	73.77
SUB - TOTAL FACULTAD DE C. AGRICOLAS Y AMBIENTALES	21	8	38.10	13	61.90
Ingeniería Agroindustrial	15	4	26.67	11	73.33
Producción Agrícola	6	4	66.67	2	33.33
SUB - TOTAL FACULTAD DE CIENCIAS ECONOMICAS	35	8	22.86	27	77.14
Administración de Empresas	31	6	19.35	25	80.65
Comercio Internacional con orientación en Agroindustria	4	2	50.00	2	50.00
SUB - TOTAL FACULTAD DE CIENCIAS MÉDICAS	5			5	100.00
Enfermería	5			5	100.00
SUB - TOTAL CURC	149	44	29.53	105	70.47
SUB - TOTAL FACULTAD DE C. AGRICOLAS Y AMBIENTALES	46	31	67.39	15	32.61
Ingeniería Agroindustrial	33	28	84.85	5	15.15
Producción Agrícola	6	3	50.00	3	50.00
Tecnología de Alimentos	7			7	100.00
SUB - TOTAL FACULTAD DE CIENCIAS SOCIALES	8	1	12.50	7	87.50
Periodismo	8	1	12.50	7	87.50
SUB - TOTAL FACULTAD DE CIENCIAS ECONOMICAS	69	12	17.39	57	82.61
Administración de Empresas	45	8	17.78	37	82.22
Comercio Internacional con Orientación en Agroindustria	24	4	16.67	20	83.33
SUB - TOTAL FACULTAD DE CIENCIAS MÉDICAS	26			26	100.00
Enfermería	26			26	100.00
SUB - TOTAL CURLP	141	66	46.81	75	53.19
SUB - TOTAL FACULTAD DE C. AGRICOLAS Y AMBIENTALES	85	48	56.47	37	43.53
Ingeniería Agroindustrial	80	46	57.50	34	42.50
Ingeniería en Ciencias Acuícolas y Recursos Marino Costero	5	2	40.00	3	60.00
SUB - TOTAL FACULTAD DE CIENCIAS ECONOMICAS	55	18	32.73	37	67.27
Comercio Internacional con Orientación en Agroindustria	55	18	32.73	37	67.27
SUB - TOTAL FACULTAD DE CIENCIAS MÉDICAS	1			1	100.00
Enfermería	1			1	100.00

CUADRO No.
GRADUADOS POR GÉNERO, MODALIDAD Y NIVEL, SEGÚN CENTRO, UNIDAD Y CARRERA
UNAH 2013

UNIDAD / CARRERA	TOTAL	HOMBRE	%	MUJER	%
SUB - TOTAL CURNO	94	26	27.66	68	72.34
SUB - TOTAL FACULTAD DE C. AGRICOLAS Y AMBIENTALES	21	9	42.86	12	57.14
Ingeniería Agroindustrial	21	9	42.86	12	57.14
SUB - TOTAL FACULTAD DE CIENCIAS SOCIALES	1			1	
Periodismo	1			1	
SUB - TOTAL FACULTAD DE CIENCIAS ECONOMICAS	71	17	23.94	54	76.06
Administración de Empresas	57	12	21.05	45	213.75
Comercio Internacional	4	1	25.00	3	12.00
Comercio Internacional con Orientación en Agroindustria	10	4	40.00	6	15.00
SUB - TOTAL FACULTAD DE CIENCIAS MÉDICAS	1			1	100.00
Enfermería	1			1	100.00
SUB - TOTAL UNAH TEC-DANLI	23	12	52.17	11	47.83
SUB - TOTAL FACULTAD DE C. AGRICOLAS Y AMBIENTALES	8	7	87.50	1	12.50
Ingeniería Agroindustrial	8	7	87.50	1	1.14
SUB - TOTAL FACULTAD DE CIENCIAS ECONOMICAS	15	5	33.33	10	66.67
Informática Administrativa	15	5	33.33	10	30.00
A DISTANCIA	560	108	19.29	452	80.71
Administración de Empresas Agropecuarias	69	34	49.28	35	50.72
Educación para el Trabajo	1			1	100.00
Educación Social	2	1	50.00	1	50.00
Pedagogía	488	73	14.96	415	85.04
NIVEL DE POSTGRADOS	181	82	45.30	99	54.70
SUB - TOTAL FACULTAD DE HUMANIDADES Y ARTES	30	13	43.33	17	56.67
Diseño, Gestión y Evaluación Curricular	11	8	72.73	3	27.27
Docencia Superior	1	1	100.00		
Educación Superior	18	4	22.22	14	77.78
SUB - TOTAL FACULTAD DE CIENCIAS SOCIALES	9	5	55.56	4	44.44
Ciencias Sociales con énfasis en Gestión del Desarrollo	2			2	100.00
Gestión Social y Urbana	1	1	100.00		
Planeación y Desarrollo	2	2	100.00		
Trabajo Social con énfasis en Gestión del Desarrollo	4	2	50.00	2	50.00
SUB - TOTAL FACULTAD DE CIENCIAS	4	1	25.00	3	75.00
Enfermedades Infecciosas y Zoonóticas	3			3	100.00
Física	1	1	100.00		
SUB - TOTAL FACULTAD DE CIENCIAS ECONÓMICAS	29	12	41.38	17	58.62
Administración de Empresas	12	6	50.00	6	50.00
Dirección de Negocios Internacionales	3	2	66.67	1	33.33
Economía y Planificación del Desarrollo	2	2	100.00		
Formulación, Gestión y Evaluación de Proyectos	8	2	25.00	6	75.00
Mercadotecnia con énfasis en Negocios Internacionales	4			4	100.00
SUB - TOTAL FACULTAD DE CIENCIAS JURÍDICAS	11	5	45.45	6	54.55
Ciencia Política y Gestión Estatal	1	-		1	100.00
Derecho Mercantil	4	2	50.00	2	50.00
Derecho Penal y Procesal Penal	5	3	60.00	2	40.00
Derechos Humanos y Desarrollo	1			1	100.00

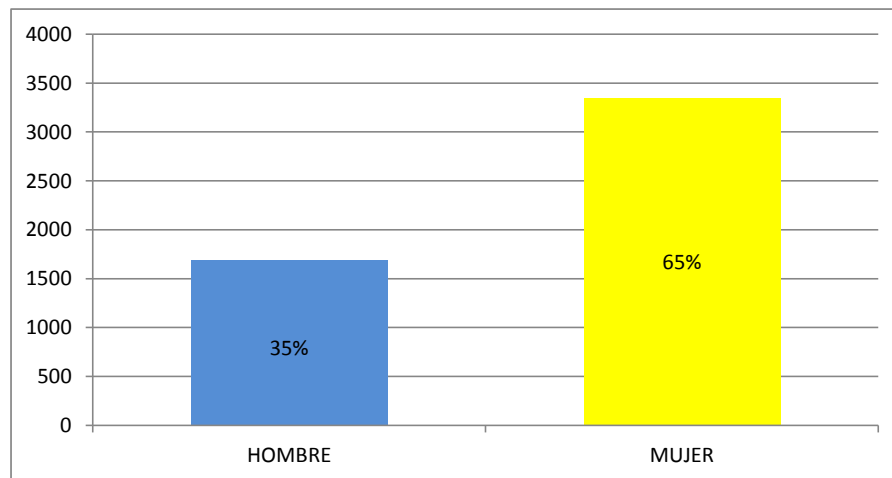
CUADRO No.
GRADUADOS POR GÉNERO, MODALIDAD Y NIVEL, SEGÚN CENTRO, UNIDAD Y CARRERA
UNAH 2013

UNIDAD / CARRERA	TOTAL	HOMBRE	%	MUJER	%
SUB - TOTAL FACULTAD DE CIENCIAS MÉDICAS	98	46	46.94	52	53.06
Anestesiología	2	1	50.00	1	50.00
Atención Integral del Niño y el Adolescente	3			3	100.00
Cirugía General	18	17	94.44	1	5.56
Cuidados Intensivos Pediátricos	6	2	33.33	4	66.67
Dermatología	2			2	100.00
Enfermería en Quirófanos	7			7	100.00
Ginecología y Obstetricia	14	6	42.86	8	57.14
Medicina del Trabajo	1			1	100.00
Mediina Interna	5	4	80.00	1	20.00
Neurología	1	1	100.00		0.00
Oncología Quirúrgica	1	1	100.00		0.00
Ortopedia y Traumatología	2	1	50.00	1	50.00
Otorrinolaringología	3	3	100.00		
Pediatría	18	5	27.78	13	72.22
Salud Materno Perinatal	4			4	100.00
Salud Pública	11	5	45.45	6	54.55

Fuente: Secretaría General, Área de Estadísticas y Sistemas de Información Institucional SEDI

GRÁFICO No

GRADUADOS SEGÚN GÉNERO. UNAH 2013



CUADRO No.
GRADUADOS POR GÉNERO, MODALIDAD Y NIVEL, SEGÚN CENTRO
UNAH 2013

MODALIDAD / CENTRO	TOTAL	MASCULINO	FEMENINO
TOTAL UNAH	5,229	1,850	3,379
PRESENCIAL	4,488	1,660	2,828
CU	3,198	1,204	1,994
UNAH VALLE DE SULA	677	243	434
CURLA	145	49	96
CUROC	61	16	45
CURC	149	44	105
CURLP	141	66	75
CURNO	94	26	68
UNAH TEC-DANLI	23	12	11
A DISTANCIA	560	108	452
NIVEL DE POSTGRADOS	181	82	99

Fuente: Secretaría General y Área de Estadísticas y Sistemas de Información
Institucional SEDI

CUADRO No. 9

MATRÍCULA POR TIPO DE INGRESO, SEGÚN CENTRO, UNIDAD Y CARRERA, MODALIDAD Y NIVEL. UNAH 2013 (1)

CENTRO / UNIDAD / CARRERA	TOTAL	PRIMER INGRESO	%	REINGRESO	%
TOTAL UNAH	83,864	11,093	13.23	72,771	86.77
MODALIDAD PRESENCIAL	75,211	10,291	13.68	64,920	86.32
SUB - TOTAL CIUDAD UNIVERSITARIA	47,937	6,047	12.61	41,890	87.39
SUB - TOTAL FACULTAD DE HUMANIDADES Y ARTES	6,619	928	14.02	5,691	85.98
Arquitectura	1,270	205	16.14	1,065	83.86
Educación Básica para la Enseñanza del Español	49	3	6.12	46	93.88
Educación Física	429	50	11.66	379	88.34
Filosofía	60	8	13.33	52	86.67
Lenguaje de Señas	3		0.00	3	100.00
Lenguas Extranjeras	2,233	405	18.14	1,828	81.86
Letras	179	17	9.50	162	90.50
Música	197	46	23.35	151	76.65
Pedagogía	2,199	194	8.82	2,005	91.18
SUB - TOTAL FACULTAD DE CIENCIAS SOCIALES	5,233	671	12.82	4,562	87.18
Antropología	62	6	9.68	56	90.32
Educación para la Gestión y Desarrollo Local	2			2	100.00
Desarrollo Municipal	118	6	5.08	112	94.92
Historia	187	40	21.39	147	78.61
Periodismo	1,151	109	9.47	1,042	90.53
Psicología	2,837	443	15.62	2,394	84.38
Sociología	132	11	8.33	121	91.67
Trabajo Social	744	56	7.53	688	92.47
SUB - TOTAL FACULTAD DE CIENCIAS	3,393	735	21.66	2,658	78.34
Biología	537	91	16.95	446	83.05
Física	187	50	26.74	137	73.26
Matemática	678	230	33.92	448	66.08
Metalurgia	21	4	19.05	17	80.95
Microbiología	1,970	360	18.27	1,610	81.73
SUB - TOTAL FACULTAD DE C. AGRICOLAS Y AMBIENTALES	107	22	20.56	85	79.44
Administración de Empresas Agropecuarias	11			11	100.00
Ciencias Acuícolas	1			1	100.00
Economía Agrícola	5	2	40.00	3	60.00
Ecoturismo	41	13	31.71	28	68.29
Ingeniería Agroindustrial	23			23	100.00
Ingeniería Agronómica	11	4	36.36	7	63.64
Ingeniería Forestal	7	1	14.29	6	85.71
Producción Agrícola	5			5	100.00
Tecnología de Alimentos	3	2	66.67	1	33.33
SUB - TOTAL FACULTAD CIENCIAS ECONÓMICAS	12,880	1,559	12.10	11,321	87.90
Administración Aduanera	822	134	16.30	688	83.70
Administración de Banca y Finanzas	1,156	176	15.22	980	84.78
Administración de Empresas	1,848	84	4.55	1,764	95.45
Administración Pública	219	22	10.05	197	89.95
Alimentos y Bebidas	76	15	19.74	61	80.26
Comercio Internacional	630	76	12.06	554	87.94
Comercio Internacional con orientación en Agroindustria	18	1	5.56	17	94.44
Contaduría Pública y Finanzas	2,979	292	9.80	2,687	90.20
Economía	727	112	15.41	615	84.59
Informática Administrativa	2,494	399	16.00	2,095	84.00
Mercadotecnia	1,782	242	13.58	1,540	86.42
Microfinanzas	129	6	4.65	123	95.35
SUB - TOTAL C. JURÍDICAS	2,355	174	7.39	2,181	92.61
Derecho	2,355	174	7.39	2,181	92.61

CUADRO No. 9
MATRÍCULA POR TIPO DE INGRESO, SEGÚN CENTRO, UNIDAD Y CARRERA, MODALIDAD Y NIVEL. UNAH 2013

CENTRO / UNIDAD / CARRERA	TOTAL	PRIMER INGRESO	%	REINGRESO	%
SUB - TOTAL C. MÉDICAS	6,729	645	9.59	6,084	90.41
Enfermería	1,788	279	15.60	1,509	84.40
Medicina	3,839	134	3.49	3,705	96.51
Nutrición	206	62	30.10	144	69.90
Radiotecnologías	667	118	17.69	549	82.31
Terapia Funcional	229	52	22.71	177	77.29
SUB - TOTAL C. QUÍMICAS Y FARMACIA	2,502	410	16.39	2,092	83.61
Química	22	4	18.18	18	81.82
Química y Farmacia	2,480	406	16.37	2,074	83.63
SUB - TOTAL INGENIERÍA	5,374	659	12.26	4,715	87.74
Control de Calidad del Café (Técnico)	36	10	27.78	26	72.22
Ingeniería Civil	1,270	134	10.55	1,136	89.45
Ingeniería Eléctrica Industrial	1,100	135	12.27	965	87.73
Ingeniería en Sistemas	1,366	225	16.47	1,141	83.53
Ingeniería Industrial	668	32	4.79	636	95.21
Ingeniería Mecánica Industrial	414	46	11.11	368	88.89
Ingeniería Química Industrial	520	77	14.81	443	85.19
SUB - TOTAL ODONTOLOGÍA	2,745	244	8.89	2,501	91.11
Odontología	2,745	244	8.89	2,501	91.11
SUB - TOTAL UNAH VALLE DE SULA	17,016	2,452	14.41	14,564	85.59
SUB - TOTAL FACULTAD DE HUMANIDADES Y ARTES	1,766	285	16.14	1,481	83.86
Arquitectura	50	17	34.00	33	66.00
Educación Física	27	7	25.93	20	74.07
Filosofía	7			7	100.00
Lenguas Extranjeras	129	58	44.96	71	55.04
Letras	95			95	100.00
Música	29	13	44.83	16	55.17
Pedagogía	1,429	190	13.30	1,239	86.70
SUB - TOTAL FACULTAD DE CIENCIAS SOCIALES	1,922	363	18.89	1,559	81.11
Desarrollo Municipal	1			1	100.00
Historia	12			12	100.00
Periodismo	337	38	11.28	299	88.72
Psicología	1,469	307	20.90	1,162	79.10
Sociología	97	16	16.49	81	83.51
Trabajo Social	6	2	33.33	4	66.67
SUB - TOTAL FACULTAD DE CIENCIAS	782	258	32.99	524	67.01
Biología	32	11	34.38	21	65.63
Física	36	12	33.33	24	66.67
Matemática	482	129	26.76	353	73.24
Metalurgia	19	5	26.32	14	73.68
Microbiología	213	101	47.42	112	52.58
SUB - TOTAL FACULTAD DE C. AGRICOLAS Y AMBIENTALES	58	18	31.03	40	68.97
Administración de Empresas Agropecuarias	11	3	27.27	8	72.73
Ciencias Acuícolas	1			1	100.00
Economía Agrícola	6	1	16.67	5	83.33
Ecoturismo	11	5	45.45	6	54.55
Ingeniería Agroindustrial	16	4	25.00	12	75.00
Ingeniería Agronómica	11	4	36.36	7	63.64
Ingeniería Forestal	1	1	100.00		
Procesamiento de Lácteos	1			1	100.00

CUADRO No. 9
MATRÍCULA POR TIPO DE INGRESO, SEGÚN CENTRO, UNIDAD Y CARRERA, MODALIDAD Y NIVEL. UNAH 2013

CENTRO / UNIDAD / CARRERA	TOTAL	PRIMER INGRESO	%	REINGRESO	%
SUB - TOTAL FACULTAD DE CIENCIAS ECONÓMICAS	4,795	643	13.41	4,152	86.59
Administración Aduanera	92	18	19.57	74	80.43
Administración de Banca y Finanzas	91	24	26.37	67	73.63
Administración de Empresas	1,282	76	5.93	1,206	94.07
Administración Pública	37	11	29.73	26	70.27
Alimentos y Bebidas	6			6	100.00
Comercio Internacional	57	24	42.11	33	57.89
Comercio Internacional con orientación en Agroindustria	10	1	10.00	9	90.00
Contaduría Pública y Finanzas	1,449	218	15.04	1,231	84.96
Economía	215	40	18.60	175	81.40
Informática Administrativa	1,384	231	16.69	1,153	83.31
Mercadotecnia	170			170	100.00
Microfinanzas	2			2	100.00
SUB - TOTAL FACULTAD DE CIENCIAS JURÍDICAS	700	48	6.86	652	93.14
Derecho	700	48	6.86	652	93.14
SUB - TOTAL FACULTAD DE CIENCIAS MÉDICAS	2,046	165	8.06	1,881	91.94
Enfermería	808	120	14.85	688	85.15
Medicina	1,206	43	3.57	1,163	96.43
Nutrición	18			18	100.00
Radiotecnologías	13	1	7.69	12	92.31
Terapia Funcional	1	1	100.00		
SUB - TOTAL FACULTAD DE C. QUÍMICAS Y FARMACIA	672	185	27.53	487	72.47
Química Industrial	362	82	22.65	280	77.35
Química y Farmacia	310	103	33.23	207	66.77
SUB - TOTAL FACULTAD DE INGENIERÍA	2,769	317	11.45	2,452	88.55
Ingeniería Civil	810	87	10.74	723	89.26
Ingeniería Eléctrica Industrial	674	107	15.88	567	84.12
Ingeniería en Sistemas	75			75	100.00
Ingeniería Industrial	741	53	7.15	688	92.85
Ingeniería Mecánica Industrial	437	55	12.59	382	87.41
Ingeniería Química Industrial	32	15	46.88	17	53.13
SUB - TOTAL FACULTAD DE ODONTOLOGÍA	1,506	170	11.29	1,336	88.71
Odontología	1,506	170	11.29	1,336	88.71
SUB - TOTAL CURLA	1,958	308	15.73	1,650	84.27
SUB - TOTAL FACULTAD DE HUMANIDADES Y ARTES	49	13	26.53	36	73.47
Arquitectura	14	5	35.71	9	64.29
Educación Física	3	3	100.00		
Filosofía	1	1	100.00		
Lenguas Extranjeras	15	3	20.00	12	80.00
Letras	1			1	100.00
Música	6			6	100.00
Pedagogía	9	1	11.11	8	88.89
SUB - TOTAL FACULTAD DE CIENCIAS SOCIALES	40	22	55.00	18	45.00
Historia	5	2	40.00	3	60.00
Periodismo	5	1	20.00	4	80.00
Psicología	29	18	62.07	11	37.93
Sociología	1	1	100.00		

CUADRO No. 9
MATRÍCULA POR TIPO DE INGRESO, SEGÚN CENTRO, UNIDAD Y CARRERA, MODALIDAD Y NIVEL. UNAH 2013

CENTRO / UNIDAD / CARRERA	TOTAL	PRIMER INGRESO	%	REINGRESO	%
SUB - TOTAL FACULTAD DE CIENCIAS	82	40	48.78	42	51.22
Biología	21	8	38.10	13	61.90
Física	9	2	22.22	7	77.78
Matemática	23	15	65.22	8	34.78
Metalurgia	1			1	100.00
Microbiología	28	15	53.57	13	46.43
SUB - TOTAL FACULTAD DE C. AGRICOLAS Y AMBIENTALES	615	80	13.01	535	86.99
Administración de Empresas Agropecuarias	1	1	100.00		
Economía Agrícola	157	22	14.01	135	85.99
Ecoturismo	125	19	15.20	106	84.80
Ingeniería Agroindustrial	1			1	100.00
Ingeniería Agronómica	252	25	9.92	227	90.08
Ingeniería en Ciencias Acuícolas y Recursos Marino Costero	1	1	100.00		
Ingeniería Forestal	76	10	13.16	66	86.84
Producción Agrícola	2	2	100.00		
SUB - TOTAL FACULTAD DE CIENCIAS ECONÓMICAS	390	30	7.69	360	92.31
Administración Aduanera	5	1	20.00	4	80.00
Administración de Banca y Finanzas	13	2	15.38	11	84.62
Administración de Empresas	300	6	2.00	294	98.00
Administración Pública	2			2	100.00
Comercio Internacional con Orientación en Agroindustria	3	1	33.33	2	66.67
Comercio Internacional	17	10	58.82	7	41.18
Contaduría Pública y Finanzas	16	6	37.50	10	62.50
Informática Administrativa	15	3	20.00	12	80.00
Mercadotecnia	19	1	5.26	18	94.74
SUB - TOTAL FACULTAD DE CIENCIAS JURÍDICAS	6	3	50.00	3	50.00
Derecho	6	3	50.00	3	50.00
SUB - TOTAL FACULTAD DE CIENCIAS MÉDICAS	639	74	11.58	565	88.42
Enfermería	590	70	11.86	520	88.14
Medicina	41	3	7.32	38	92.68
Nutrición	5			5	100.00
Radiotecnologías	3	1	33.33	2	66.67
SUB - TOTAL FACULTAD DE C. QUÍMICAS Y FARMACIA	54	20	37.04	34	62.96
Química Industrial	2	1	50.00	1	50.00
Química y Farmacia	52	19	36.54	33	63.46
SUB - TOTAL FACULTAD DE INGENIERÍA	52	16	30.77	36	69.23
Ingeniería Civil	15	4	26.67	11	73.33
Ingeniería Eléctrica Industrial	16	3	18.75	13	81.25
Ingeniería en Sistemas	9	7	77.78	2	22.22
Ingeniería Industrial	5	1	20.00	4	80.00
Ingeniería Mecánica Industrial	3	1	33.33	2	66.67
Ingeniería Química Industrial	4			4	100.00
SUB - TOTAL FACULTAD DE ODONTOLOGÍA	31	10	32.26	21	67.74
Odontología	31	10	32.26	21	65.10

CUADRO No. 9
MATRÍCULA POR TIPO DE INGRESO, SEGÚN CENTRO, UNIDAD Y CARRERA, MODALIDAD Y NIVEL. UNAH 2013

CENTRO / UNIDAD / CARRERA	TOTAL	PRIMER INGRESO	%	REINGRESO	%
SUB - TOTAL CUROC	928	212	22.84	716	77.16
SUB - TOTAL FACULTAD DE HUMANIDADES Y ARTES	51	22	43.14	29	56.86
Arquitectura	6	5	83.33	1	16.67
Educación Física	11	1	9.09	10	90.91
Lenguas Extranjeras	18	9	50.00	9	50.00
Música	3	3	100.00		
Pedagogía	13	4	30.77	9	69.23
SUB - TOTAL FACULTAD DE CIENCIAS SOCIALES	34	17	50.00	17	50.00
Historia	1	1	100.00		
Periodismo	1			1	100.00
Psicología	28	15	53.57	13	46.43
Sociología	1			1	100.00
Trabajo Social	3	1	33.33	2	66.67
SUB - TOTAL FACULTAD DE CIENCIAS	58	36	62.07	22	37.93
Biología	4	3	75.00	1	25.00
Física	3	1	33.33	2	66.67
Matemática	14	8	57.14	6	42.86
Microbiología	37	24	64.86	13	35.14
SUB - TOTAL FACULTAD DE C. AGRICOLAS Y AMBIENTALES	203	25	12.32	178	87.68
Administración Agropecuaria	2	2	100.00		
Ciencias Acuícolas	1			1	100.00
Economía Agrícola	2	1	50.00	1	50.00
Ecoturismo	1			1	100.00
Ingeniería Agroindustrial	173	17	9.83	156	90.17
Ingeniería Agronómica	3	2	66.67	1	33.33
Producción Agrícola	21	3	14.29	18	85.71
SUB - TOTAL FACULTAD DE CIENCIAS ECONÓMICAS	403	47	11.66	356	88.34
Administración Aduanera	2			2	100.00
Administración de Banca y Finanzas	6	2	33.33	4	66.67
Administración de Empresas	231	10	4.33	221	95.67
Administración Pública	4	2	50.00	2	50.00
Comercio Internacional	27	5	18.52	22	81.48
Comercio Internacional con Orientación en Agroindustria	88	8	9.09	80	90.91
Contaduría Pública y Finanzas	14	6	42.86	8	57.14
Economía	6	3	50.00	3	50.00
Informática Administrativa	11	4	36.36	7	63.64
Mercadotecnia	14	7	50.00	7	50.00
SUB - TOTAL FACULTAD DE CIENCIAS JURÍDICAS	9	6	66.67	3	33.33
Derecho	9	6	66.67	3	33.33
SUB - TOTAL FACULTAD DE CIENCIAS MÉDICAS	82	15	18.29	67	81.71
Enfermería	64			64	100.00
Medicina	7	5	71.43	2	28.57
Nutrición	8	7	87.50	1	12.50
Radiotecnologías	3	3	100.00		
SUB - TOTAL FACULTAD DE C. QUÍMICAS Y FARMACIA	28	16	57.14	12	42.86
Química Industrial	5	2		3	60.00
Química y Farmacia	23	14	60.87	9	39.13

CUADRO No. 9
MATRÍCULA POR TIPO DE INGRESO, SEGÚN CENTRO, UNIDAD Y CARRERA, MODALIDAD Y NIVEL. UNAH 2013

CENTRO / UNIDAD / CARRERA	TOTAL	PRIMER INGRESO	%	REINGRESO	%
SUB - TOTAL FACULTAD DE INGENIERÍA	38	17	44.74	21	55.26
Ingeniería Civil	14	5	35.71	9	64.29
Ingeniería Eléctrica Industrial	7	4	57.14	3	42.86
Ingeniería en Sistemas	8	1	12.50	7	87.50
Ingeniería Industrial	2	1	50.00	1	50.00
Ingeniería Mecánica Industrial	4	3	75.00	1	25.00
Ingeniería Química Industrial	3	3	100.00		
SUB - TOTAL FACULTAD DE ODONTOLOGÍA	22	11	50.00	11	50.00
Odontología	22	11	50.00	11	50.00
SUB - TOTAL CURC	2,730	510	18.68	2,220	81.32
SUB - TOTAL FACULTAD DE HUMANIDADES Y ARTES	187	79	42.25	108	57.75
Arquitectura	12	5	41.67	7	58.33
Educación Física	21	6	28.57	15	71.43
Filosofía	6	3	50.00	3	50.00
Lenguas Extranjeras	41	21	51.22	20	48.78
Letras	9	2	22.22	7	77.78
Música	11	2	18.18	9	81.82
Pedagogía	87	40	45.98	47	54.02
SUB - TOTAL FACULTAD DE CIENCIAS SOCIALES	199	67	33.67	132	66.33
Historia	9	5	55.56	4	44.44
Periodismo	107	23	21.50	84	78.50
Psicología	74	38	51.35	36	48.65
Sociología	4			4	100.00
Trabajo Social	5	1	20.00	4	80.00
SUB - TOTAL FACULTAD DE CIENCIAS	168	55	32.74	113	67.26
Biología	25	7	28.00	18	72.00
Física	11	5	45.45	6	54.55
Matemática	48	12	25.00	36	75.00
metalurgia	1			1	100.00
Microbiología	83	31	37.35	52	62.65
SUB - TOTAL FACULTAD DE C. AGRICOLAS Y AMBIENTALES	695	89	12.81	606	87.19
Economía Agrícola	6	2	33.33	4	66.67
Administración de Empresas Agropecuarias	3	2	66.67	1	33.33
Ecoturismo	6	1	16.67	5	83.33
Ingeniería Agroindustrial	473	66	13.95	407	86.05
Ingeniería Agronómica	4	1	25.00	3	75.00
Ingeniería Forestal	1	1	100.00		
Ingeniería en Ciencias Acuícolas y Recurso Marino Costero	1			1	100.00
Procesamiento de Granos y Semillas	1			1	100.00
Producción Agrícola	70	5	7.14	65	92.86
Tecnología de Alimentos	130	11	8.46	119	91.54

CUADRO No. 9
MATRÍCULA POR TIPO DE INGRESO, SEGÚN CENTRO, UNIDAD Y CARRERA, MODALIDAD Y NIVEL. UNAH 2013

CENTRO / UNIDAD / CARRERA	TOTAL	PRIMER INGRESO	%	REINGRESO	%
SUB - TOTAL FACULTAD DE CIENCIAS ECONÓMICAS	891	115	12.91	776	87.09
Administración Aduanera	20	4	20.00	16	80.00
Administración de Banca y Finanzas	21	8	38.10	13	61.90
Administración de Empresas	437	31	7.09	406	92.91
Administración Pública	8	3	37.50	5	62.50
Alimentos y Bebidas	7	1	14.29	6	85.71
Comercio Internacional	45	6	13.33	39	86.67
Comercio Internacional con orientación en Agroindustria	276	43	15.58	233	84.42
Contaduría Pública y Finanzas	7	1	14.29	6	85.71
Economía	12	2	16.67	10	83.33
Informática Administrativa	28	7	25.00	21	75.00
Mercadotecnia	25	7	28.00	18	72.00
Microfinanzas	5	2	40.00	3	60.00
SUB - TOTAL FACULTAD DE CIENCIAS JURÍDICAS	18	9	50.00	9	50.00
Derecho	18	9	50.00	9	50.00
SUB - TOTAL FACULTAD DE CIENCIAS MÉDICAS	319	8	2.51	311	97.49
Enfermería	298			298	100.00
Medicina	5	1	20.00	4	80.00
Radiotecnología	8	3	37.50	5	62.50
Terapia Funcional	2			2	100.00
Nutrición	6	4	66.67	2	33.33
SUB - TOTAL FACULTAD DE C. QUÍMICAS Y FARMACIA	75	31	41.33	44	58.67
Química Industrial	6	2	33.33	4	66.67
Química y Farmacia	69	29	42.03	40	57.97
SUB - TOTAL FACULTAD DE INGENIERÍA	141	40	28.37	101	71.63
Ingeniería Civil	34	12	35.29	22	64.71
Ingeniería Eléctrica Industrial	36	10	27.78	26	72.22
Ingeniería en Sistemas	34	6	17.65	28	82.35
Ingeniería Industrial	15	3	20.00	12	80.00
Ingeniería Mecánica Industrial	8	2	25.00	6	75.00
Ingeniería Química Industrial	14	7	50.00	7	50.00
SUB - TOTAL FACULTAD DE ODONTOLOGÍA	37	17	45.95	20	54.05
Odontología	37	17	45.95	20	54.05

CUADRO No. 9
MATRÍCULA POR TIPO DE INGRESO, SEGÚN CENTRO, UNIDAD Y CARRERA, MODALIDAD Y NIVEL. UNAH 2013

CENTRO / UNIDAD / CARRERA	TOTAL	PRIMER INGRESO	%	REINGRESO	%
SUB - TOTAL CURLP	1,800	221	12.28	1,579	87.72
SUB - TOTAL FACULTAD DE HUMANIDADES Y ARTES	101	51	50.50	50	49.50
Educación Física	7	2	28.57	5	71.43
Lenguas Extranjeras	28	16	57.14	12	42.86
Letras	5	1	20.00	4	80.00
Filosofía	2	1	50.00	1	50.00
Música	3	2	66.67	1	33.33
Pedagogía	56	29	51.79	27	48.21
SUB - TOTAL FACULTAD DE CIENCIAS SOCIALES	49	14	28.57	35	71.43
Historia	6			6	100.00
Periodismo	17	5	29.41	12	70.59
Psicología	22	8	36.36	14	63.64
Sociología	2	1	50.00	1	50.00
Trabajo Social	2			2	100.00
SUB - TOTAL FACULTAD DE CIENCIAS	92	40	43.48	52	56.52
Biología	25	6	24.00	19	76.00
Física	3	2	66.67	1	33.33
Matemática	18	5	27.78	13	72.22
Metalurgia	2			2	100.00
Microbiología	44	27	61.36	17	38.64
SUB - TOTAL FACULTAD DE C. AGRICOLAS Y AMBIENTALES	791	47	5.94	744	94.06
Ciencias Acuícolas	10			10	100.00
Economía Agrícola	7	3	42.86	4	57.14
Administración de Empresas Agropecuarias	6			6	100.00
Ecoturismo	2	1	50.00	1	50.00
Ingeniería Agroindustrial	576	34	5.90	542	94.10
Ingeniería Agronómica	2	1	50.00	1	50.00
Ingeniería Forestal	1			1	100.00
Ingeniería en Ciencias Acuícolas y Recursos Marino Costero	183	8	4.37	175	95.63
Producción Agrícola	2			2	100.00
Producción Pecuaria	1			1	100.00
Tecnología de Alimentos	1			1	100.00
SUB - TOTAL FACULTAD DE CIENCIAS ECONÓMICAS	587	45	7.67	542	92.33
Administración Aduanera	11	2	18.18	9	81.82
Administración de Banca y Finanzas	7	1	14.29	6	85.71
Administración de Empresas	4			4	100.00
Administración Pública	2			2	100.00
Comercio Internacional	34			34	100.00
Comercio Internacional con orientación en Agroindustria	487	28	5.75	459	94.25
Contaduría Pública y Finanzas	13	6	46.15	7	53.85
Economía	10	2	20.00	8	80.00
Informática Administrativa	14	6	42.86	8	57.14
Mercadotecnia	5			5	100.00
SUB - TOTAL FACULTAD DE CIENCIAS JURÍDICAS	6	2	33.33	4	66.67
Derecho	6	2	33.33	4	66.67
SUB - TOTAL FACULTAD DE CIENCIAS MÉDICAS	74	2	2.70	72	97.30
Enfermería	63			63	100.00
Medicina	3			3	100.00
Radiotecnología	3	2	66.67	1	33.33
Nutrición	5			5	100.00

CUADRO No. 9

MATRÍCULA POR TIPO DE INGRESO, SEGÚN CENTRO, UNIDAD Y CARRERA, MODALIDAD Y NIVEL. UNAH 2013

CENTRO / UNIDAD / CARRERA	TOTAL	PRIMER INGRESO	%	REINGRESO	%
SUB - TOTAL FACULTAD DE C. QUÍMICAS Y FARMACIA	43	7	16.28	36	83.72
Química Industrial	4			4	100.00
Química y Farmacia	39	7	17.95	32	82.05
SUB - TOTAL FACULTAD DE INGENIERÍA	52	11	21.15	41	78.85
Ingeniería Civil	15	2	13.33	13	86.67
Ingeniería Eléctrica Industrial	12	3	25.00	9	75.00
Ingeniería en Sistemas	7	3	42.86	4	57.14
Ingeniería Industrial	6			6	100.00
Ingeniería Mecánica Industrial	7			7	100.00
Ingeniería Química Industrial	5	3	60.00	2	40.00
SUB - TOTAL FACULTAD DE ODONTOLOGÍA	5	2	40.00	3	60.00
Odontología	5	2	40.00	3	60.00
SUB - TOTAL CURNO	1,184	169	14.27	1,015	85.73
SUB - TOTAL FACULTAD DE HUMANIDADES Y ARTES	83	28	33.73	55	66.27
Arquitectura	6	2	33.33	4	66.67
Educación Física	6	3	50.00	3	50.00
Lenguas Extranjeras	17	8	47.06	9	52.94
Letras	2	2	100.00		
Filosofía	2	1	50.00	1	50.00
Música	2	1	50.00	1	50.00
Pedagogía	48	11	22.92	37	77.08
SUB - TOTAL FACULTAD DE CIENCIAS SOCIALES	35	15	42.86	20	57.14
Historia	7	4	57.14	3	42.86
Periodismo	8	2	25.00	6	75.00
Psicología	18	7	38.89	11	61.11
Sociología	2	2	100.00		
SUB - TOTAL FACULTAD DE CIENCIAS	65	33	50.77	32	49.23
Biología	13	2	15.38	11	84.62
Física	2			2	100.00
Matemática	22	11	50.00	11	50.00
Microbiología	28	20	71.43	8	28.57
SUB - TOTAL FACULTAD DE C. AGRICOLAS Y AMBIENTALES	193	16	8.29	177	91.71
Economía Agrícola	2			2	100.00
Administración de Empresas Agropecuarias	3	1	33.33	2	66.67
Ecoturismo	1			1	100.00
Ingeniería Agroindustrial	181	14	7.73	167	92.27
Ingeniería Agronómica	2	1	50.00	1	50.00
Procesamiento de Lácteos	3			3	100.00
Producción Agrícola	1			1	100.00
SUB - TOTAL FACULTAD DE CIENCIAS ECONÓMICAS	617	47	7.62	570	92.38
Administración Aduanera	4	2	50.00	2	50.00
Administración de Banca y Finanzas	11	4	36.36	7	63.64
Administración de Empresas	422	7	1.66	415	98.34
Administración Pública	3			3	100.00
Alimentos y Bebidas	1	1	100.00		
Comercio Internacional	50	10	20.00	40	80.00
Comercio Internacional con orientación en Agroindustria	72	10	13.89	62	86.11
Contaduría Pública y Finanzas	8	1	12.50	7	87.50
Economía	7	2	28.57	5	71.43
Informática Administrativa	21	8	38.10	13	61.90
Mercadotecnia	17	2	11.76	15	88.24
Microfinanzas	1			1	100.00

CUADRO No. 9
MATRÍCULA POR TIPO DE INGRESO, SEGÚN CENTRO, UNIDAD Y CARRERA, MODALIDAD Y NIVEL. UNAH 2013

CENTRO / UNIDAD / CARRERA	TOTAL	PRIMER INGRESO	%	REINGRESO	%
SUB - TOTAL FACULTAD DE CIENCIAS JURÍDICAS	3			3	100.00
Derecho	3			3	100.00
SUB - TOTAL FACULTAD DE CIENCIAS MÉDICAS	112	2	1.79	110	98.21
Enfermería	108			108	100.00
Medicina	1			1	100.00
Radiotecnologías	2	1	50.00	1	50.00
Nutrición	1	1	100.00		
SUB - TOTAL FACULTAD DE C. QUÍMICAS Y FARMACIA	28	14	50.00	14	50.00
Química Industrial	1			1	100.00
Química y Farmacia	27	14	51.85	13	48.15
SUB - TOTAL FACULTAD DE INGENIERÍA	37	6	16.22	31	83.78
Ingeniería Civil	14	2	14.29	12	85.71
Ingeniería Eléctrica Industrial	8			8	100.00
Ingeniería Mecánica Industrial	1	1	100.00		
Ingeniería Química Industrial	2			2	100.00
Ingeniería en Sistemas	10	3	30.00	7	70.00
Ingeniería Industrial	2			2	100.00
SUB - TOTAL FACULTAD DE ODONTOLOGÍA	11	8	72.73	3	27.27
odontología	11	8	72.73	3	27.27
SUB - TOTAL CURVA	384	119	30.99	265	69.01
SUB - TOTAL FACULTAD DE HUMANIDADES Y ARTES	41	10	24.39	31	75.61
Arquitectura	1	1	100.00		
Educación Física	7	2	28.57	5	71.43
Filosofía	1			1	100.00
Lenguas Extranjeras	11	4	36.36	7	63.64
Letras	8			8	100.00
Música	3	1	33.33	2	66.67
Pedagogía	10	2	20.00	8	80.00
SUB - TOTAL FACULTAD DE CIENCIAS SOCIALES	31	14	45.16	17	54.84
Historia	5			5	100.00
Periodismo	4	1	25.00	3	75.00
Psicología	21	12	57.14	9	42.86
Trabajo Social	1	1	100.00		
SUB - TOTAL FACULTAD DE CIENCIAS	49	31	63.27	18	36.73
Biología	8	2	25.00	6	75.00
Física	4	3	75.00	1	25.00
Matemática	21	15	71.43	6	28.57
Metalurgia	1	1	100.00		
Microbiología	15	10	66.67	5	33.33
SUB - TOTAL FACULTAD DE C. AGRICOLAS Y AMBIENTALES	81	12	14.81	69	85.19
Economía Agrícola	8	2	25.00	6	75.00
Ingeniería Agroindustrial	56	3	5.36	53	94.64
Ingeniería Agronómica	4	2	50.00	2	50.00
Ingeniería Forestal	3	3	100.00		
Procesamiento de Lácteos	3	1	33.33	2	66.67
Ecoturismo	7	1	14.29	6	85.71

CUADRO No. 9
MATRÍCULA POR TIPO DE INGRESO, SEGÚN CENTRO, UNIDAD Y CARRERA, MODALIDAD Y NIVEL. UNAH 2013

CENTRO / UNIDAD / CARRERA	TOTAL	PRIMER INGRESO	%	REINGRESO	%
SUB - TOTAL FACULTAD DE CIENCIAS ECONÓMICAS	116	26	22.41	90	77.59
Administración Aduanera	1			1	100.00
Administración de Banca y Finanzas	7	3	42.86	4	57.14
Administración de Empresas	7	1	14.29	6	85.71
Administración Pública	3	1	33.33	2	66.67
Comercio Internacional	4	3	75.00	1	25.00
Contaduría Pública y Finanzas	9	3	33.33	6	66.67
Economía	5	2	40.00	3	60.00
Informática Administrativa	19	7	36.84	12	63.16
Mercadotecnia	7	1	14.29	6	85.71
Microfinanzas	54	5	9.26	49	90.74
SUB - TOTAL FACULTAD DE CIENCIAS JURÍDICAS	5	4	80.00	1	20.00
Derecho	5	4	80.00	1	20.00
SUB - TOTAL FACULTAD DE CIENCIAS MÉDICAS	12	1	8.33	11	91.67
Enfermería	8			8	100.00
Medicina	3	1	33.33	2	66.67
Radiotecnologías	1			1	100.00
SUB - TOTAL FACULTAD DE C. QUÍMICAS Y FARMACIA	22	13	59.09	9	40.91
Química Industrial	1			1	100.00
Química y Farmacia	21	13	61.90	8	38.10
SUB - TOTAL FACULTAD DE INGENIERÍA	20	4	20.00	16	80.00
Ingeniería Civil	6	3	50.00	3	50.00
Ingeniería Eléctrica Industrial	1			1	100.00
Ingeniería en Sistemas	7			7	100.00
Ingeniería Industrial	3			3	100.00
Ingeniería Mecánica Industrial	2	1	50.00	1	50.00
Ingeniería Química Industrial	1			1	100.00
SUB - TOTAL FACULTAD DE ODONTOLOGÍA	7	4	57.14	3	42.86
Odontología	7	4	57.14	3	42.86
SUB - TOTAL UNAH - TEC DANLÍ	973	185	19.01	788	80.99
SUB - TOTAL FACULTAD DE HUMANIDADES Y ARTES	70	31	44.29	39	55.71
Arquitectura	6	2	33.33	4	66.67
Educación Física	7	3	42.86	4	57.14
Filosofía	1			1	100.00
Lenguas Extranjeras	25	12	48.00	13	52.00
Letras	2	1	50.00	1	50.00
Música	2			2	100.00
Educación Básica para la Enseñanza del Español	1			1	100.00
Pedagogía	26	13	50.00	13	50.00
SUB - TOTAL FACULTAD DE CIENCIAS SOCIALES	24	8	33.33	16	66.67
Historia	6	1	16.67	5	83.33
Periodismo	3	1	33.33	2	66.67
Psicología	15	6	40.00	9	60.00
SUB - TOTAL FACULTAD DE CIENCIAS	43	22	51.16	21	48.84
Biología	5	3	60.00	2	40.00
Física	6	3	50.00	3	50.00
Matemática	18	11	61.11	7	38.89
Microbiología	14	5	35.71	9	64.29

CUADRO No. 9
MATRÍCULA POR TIPO DE INGRESO, SEGÚN CENTRO, UNIDAD Y CARRERA, MODALIDAD Y NIVEL. UNAH 2013

CENTRO / UNIDAD / CARRERA	TOTAL	PRIMER INGRESO	%	REINGRESO	%
SUB - TOTAL FACULTAD DE C. AGRICOLAS Y AMBIENTALES	116	14	12.07	102	87.93
Ecoturismo	1	1	100.00		
Economía Agrícola	5	1	20.00	4	80.00
Administración de Empresas Agropecuarias	3	1	33.33	2	66.67
Ingeniería Agroindustrial	101	8	7.92	93	92.08
Ingeniería Agronómica	2			2	100.00
Ingeniería Forestal	1	1	100.00		
Producción Agrícola	2	1	50.00	1	50.00
Producción Pecuaria	1	1			
SUB - TOTAL FACULTAD DE CIENCIAS ECONÓMICAS	328	55	16.77	273	83.23
Administración Aduanera	10	2	20.00	8	80.00
Administración de Banca y Finanzas	5	1	20.00	4	80.00
Administración de Empresas	7	1	14.29	6	85.71
Administración Pública	1	1	100.00		
Comercio Internacional	3	1	33.33	2	66.67
Comercio Internacional con orientación en Agroindustria	1	1	100.00		
Contaduría Pública y Finanzas	4	1	25.00	3	75.00
Economía	3	2	66.67	1	33.33
Informática Administrativa	274	35	12.77	239	87.23
Mercadotecnia	20	10	50.00	10	50.00
SUB - TOTAL FACULTAD DE CIENCIAS JURÍDICAS	7	3	42.86	4	57.14
Derecho	7	3	42.86	4	57.14
SUB - TOTAL FACULTAD DE CIENCIAS MÉDICAS	330	37	11.21	293	88.79
Enfermería	323	33	10.22	290	89.78
Medicina	1			1	100.00
Terapia Funcional	1			1	100.00
Radiotecnología	1			1	100.00
Nutrición	4	4	100.00		
SUB - TOTAL FACULTAD DE C. QUÍMICAS Y FARMACIA	15	6	40.00	9	60.00
Química Industrial	1			1	100.00
Química y Farmacia	14	6	42.86	8	57.14
SUB - TOTAL FACULTAD DE INGENIERÍA	35	7	20.00	28	80.00
Ingeniería Civil	13	3	23.08	10	76.92
Ingeniería Eléctrica Industrial	5	1	20.00	4	80.00
Ingeniería en Sistemas	7	1	14.29	6	85.71
Ingeniería Industrial	5			5	100.00
Ingeniería Química Industrial	5	2	40.00	3	60.00
SUB - TOTAL FACULTAD DE ODONTOLOGÍA	5	2	40.00	3	60.00
Odontología	5	2	40.00	3	60.00
SUB - TOTAL TELECENTRO CORTES	42	11	26.19	31	73.81
SUB - TOTAL FACULTAD DE HUMANIDADES Y ARTES	19	7	36.84	12	63.16
Pedagogía	19	7	36.84	12	63.16
SUB - TOTAL FACULTAD DE CIENCIAS ECONÓMICAS	23	4	17.39	19	82.61
Microfinanzas	23	4	17.39	19	82.61

CUADRO No. 9
MATRÍCULA POR TIPO DE INGRESO, SEGÚN CENTRO, UNIDAD Y CARRERA, MODALIDAD Y NIVEL. UNAH 2013

CENTRO / UNIDAD / CARRERA	TOTAL	PRIMER INGRESO	%	REINGRESO	%
SUB - TOTAL TELECENTRO CHOLOMA	119	22	18.49	97	81.51
SUB - TOTAL FACULTAD DE HUMANIDADES Y ARTES	117	22	18.80	95	81.20
Pedagogía	117	22	18.80	95	81.20
SUB - TOTAL FACULTAD DE CIENCIAS ECONÓMICAS	1			1	100.00
Microfinanzas	1			1	100.00
SUB - TOTAL C. JURÍDICAS	1			1	100.00
Derecho	1			1	100.00
SUB - TOTAL TELECENTRO GRACIAS	64	23	35.94	41	64.06
SUB - TOTAL FACULTAD DE HUMANIDADES Y ARTES	56	20	35.71	36	64.29
Pedagogía	56	20	35.71	36	64.29
SUB - TOTAL FACULTAD DE CIENCIAS SOCIALES	1	1	100.00		
Trabajo Social	1	1	100.00		
SUB - TOTAL FACULTAD DE CIENCIAS ECONÓMICAS	7	2	28.57	5	71.43
Microfinanzas	7	2	28.57	5	71.43
SUB - TOTAL TECNOLÓGICO DE TELA	76	12	15.79	64	84.21
SUB - TOTAL FACULTAD DE HUMANIDADES Y ARTES	2			2	100.00
Lenguas Extranjeras	2			2	100.00
SUB - TOTAL DE CIENCIAS SOCIALES	15	4	26.67	11	73.33
Desarrollo Municipal	12	3	25.00	9	75.00
Psicología	3	1	33.33	2	66.67
SUB - TOTAL DE CIENCIAS	1			1	100.00
Microbiología	1			1	100.00
SUB - TOTAL FACULTAD DE CIENCIAS ECONÓMICAS	58	8	13.79	50	86.21
Alimentos y Bebidas	8			8	100.00
Economía	2	2	100.00		
Microfinanzas	48	6	12.50	42	87.50
MODALIDAD A DISTANCIA	8,213	802	9.77	7,411	90.23
Administración de Empresas Agropecuarias	1,090	106	9.72	984	90.28
Educación para el Trabajo	3			3	100.00
Educación Social	16			16	100.00
Pedagogía	6,691	588	8.79	6,103	91.21
Otras Carreras (2)	413	108	26.15	305	73.85

CUADRO No. 9

MATRÍCULA POR TIPO DE INGRESO, SEGÚN CENTRO, UNIDAD Y CARRERA, MODALIDAD Y NIVEL. UNAH 2013

CENTRO / UNIDAD / CARRERA	TOTAL	PRIMER INGRESO	%	REINGRESO	%
DIRECCIÓN DE POSTGRADOS	440			440	100.00
SUB-TOTAL CIUDAD UNIVERSITARIA	380			380	100.00
SUB-TOTAL FACULTAD DE CIENCIAS SOCIALES	8			8	100.00
Trabajo Social con énfasis en Gestión del Desarrollo	8			8	100.00
SUB-TOTAL FACULTAD DE CIENCIAS	28			28	100.00
Enfermedades Infecciosas y Zoonóticas	3			3	100.00
Física	25			25	
SUB-TOTAL FACULTAD DE CIENCIAS JURÍDICAS	26			26	100.00
Derecho Marítimo y Getión Portuaria	26			26	100.00
SUB- TOTAL FACULTAD DE CIENCIAS MÉDICAS	304			304	100.00
Anatomía Patológica	8			8	100.00
Anestesiología	19			19	100.00
Cirugía General	30			30	100.00
Cirugía Plástica y Reconstructiva	4			4	100.00
Cuidados Intensivos Pediátricos	2			2	100.00
Dermatología	5			5	100.00
Gineco-Obstetricia	56			56	100.00
Medicina de Rehabilitación	10			10	100.00
Medicina Interna	48			48	100.00
Neurocirugía	8			8	100.00
Neurología	6			6	100.00
Oftalmología	5			5	100.00
Oncología Quirúrgica	6			6	100.00
Ortopedia y Traumatología	13			13	100.00
Otorrinolaringología	12			12	100.00
Pediatría	61			61	100.00
Psiquiatría	11			11	100.00
SUB- TOTAL FACULTAD DE CIENCIAS ESPACIALES	14			14	100.00
Astronomía y Astrofísica	14			14	100.00
SUB-TOTAL UNAH VALLE DE SULA	34			34	
SUB-TOTAL FACULTAD DE CIENCIAS	17			17	100.00
Física	17			17	100.00
SUB-TOTAL FACULTAD DE CIENCIAS ECONÓMICAS	17			17	100.00
Administración de Empresas	17			17	100.00
SUB-TOTAL CURC	26			26	
SUB-TOTAL FACULTAD DE CIENCIAS ECONÓMICAS	26			26	100.00
Formulación, Gestión y Evaluación de Proyectos	26			26	100.00

(1) Preliminar

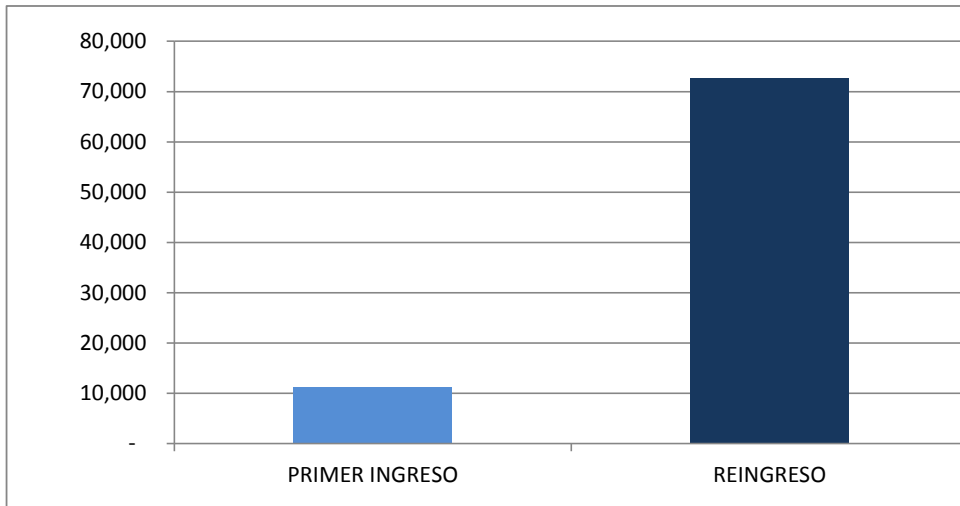
(2) Son estudiantes que se matriculan en cualquier carrera de la UNAH y cursan asignaturas afines, en los Centros

Asociados al SUED en sus comunidades, para avanzar en sus carreras respectivas.

Fuente: Dirección del Sistema Estudiantil de Ingresos, Permanencia y Promoción, Dirección del Sistema de Estudios de Postgrado y Área de Estadísticas y Sistemas de Información Institucional SEDI.

GRÁFICO No. 4

MATRICULA POR TIPO DE INGRESO. UNAH 2013



CUADRO No. 10
MATRICULA SEGÚN TIPO DE INGRESO, MODALIDAD Y NIVEL, SEGÚN FACULTAD Y CENTRO
UNAH 2013 (1)

FACULTAD	TOTAL	PRIMER INGRESO	%	REINGRESO	%
TOTAL UNAH	83,864	11,093	13.23	72,771	86.77
MODALIDAD PRESENCIAL	75,211	10,291	13.68	64,920	86.32
SUB-TOTAL CIUDAD UNIVERSITARIA	47,937	6,047	12.61	41,890	87.39
HUMANIDADES Y ARTES	6,619	928	14.02	5,691	85.98
CIENCIAS SOCIALES	5,233	671	12.82	4,562	87.18
CIENCIAS	3,393	735	21.66	2,658	78.34
CIENCIAS AGRICOLAS Y AMBIENTALES	107	22	20.56	85	79.44
CIENCIAS ECONÓMICAS	12,880	1,559	12.10	11,321	87.90
CIENCIAS JURÍDICAS	2,355	174	7.39	2,181	92.61
CIENCIAS MÉDICAS	6,729	645	9.59	6,084	90.41
CIENCIAS QUÍMICA Y FARMACIA	2,502	410	16.39	2,092	83.61
INGENIERIA	5,374	659	12.26	4,715	87.74
ODONTOLOGIA	2,745	244	8.89	2,501	91.11
SUB-TOTAL UNAH VALLE DE SULA	17,016	2,452	14.41	14,564	85.59
HUMANIDADES Y ARTES	1,766	285	16.14	1,481	83.86
CIENCIAS SOCIALES	1,922	363	18.89	1,559	81.11
CIENCIAS	782	258	32.99	524	67.01
CIENCIAS AGRICOLAS Y AMBIENTALES	58	18	31.03	40	68.97
CIENCIAS ECONÓMICAS	4,795	643	13.41	4,152	86.59
CIENCIAS JURÍDICAS	700	48	6.86	652	93.14
CIENCIAS MÉDICAS	2,046	165	8.06	1,881	91.94
CIENCIAS QUÍMICA Y FARMACIA	672	185	27.53	487	72.47
INGENIERIA	2,769	317	11.45	2,452	88.55
ODONTOLOGIA	1,506	170	11.29	1,336	88.71
SUB-TOTAL CURLA	1,958	308	15.73	1,650	84.27
HUMANIDADES Y ARTES	49	13	26.53	36	73.47
CIENCIAS SOCIALES	40	22	55.00	18	45.00
CIENCIAS	82	40	48.78	42	51.22
CIENCIAS AGRICOLAS Y AMBIENTALES	615	80	13.01	535	86.99
CIENCIAS ECONÓMICAS	390	30	7.69	360	92.31
CIENCIAS JURÍDICAS	6	3	50.00	3	50.00
CIENCIAS MÉDICAS	639	74	11.58	565	88.42
CIENCIAS QUÍMICA Y FARMACIA	54	20	37.04	34	62.96
INGENIERIA	52	16	30.77	36	69.23
ODONTOLOGIA	31	10	32.26	21	67.74
SUB-TOTAL CUROC	928	212	22.84	716	77.16
HUMANIDADES Y ARTES	51	22	43.14	29	56.86
CIENCIAS SOCIALES	34	17	50.00	17	50.00
CIENCIAS	58	36	62.07	22	37.93
CIENCIAS AGRICOLAS Y AMBIENTALES	203	25	12.32	178	87.68
CIENCIAS ECONÓMICAS	403	47	11.66	356	88.34
CIENCIAS JURÍDICAS	9	6	66.67	3	33.33
CIENCIAS MÉDICAS	82	15	18.29	67	81.71
CIENCIAS QUÍMICA Y FARMACIA	28	16	57.14	12	42.86
INGENIERIA	38	17	44.74	21	55.26
ODONTOLOGIA	22	11	50.00	11	50.00

CUADRO No. 10
MATRICULA SEGÚN TIPO DE INGRESO, MODALIDAD Y NIVEL, SEGÚN FACULTAD Y CENTRO
UNAH 2013

FACULTAD	TOTAL	PRIMER INGRESO	%	REINGRESO	%
SUB-TOTAL CURC	2,730	510	18.68	2,220	81.32
HUMANIDADES Y ARTES	187	79	42.25	108	57.75
CIENCIAS SOCIALES	199	67	33.67	132	66.33
CIENCIAS	168	55	32.74	113	67.26
CIENCIAS AGRICOLAS Y AMBIENTALES	695	89	12.81	606	87.19
CIENCIAS ECONÓMICAS	891	115	12.91	776	87.09
CIENCIAS JURÍDICAS	18	9	50.00	9	50.00
CIENCIAS MÉDICAS	319	8	2.51	311	97.49
CIENCIAS QUÍMICA Y FARMACIA	75	31	41.33	44	58.67
INGENIERIA	141	40	28.37	101	71.63
ODONTOLOGIA	37	17	45.95	20	54.05
SUB-TOTAL CURLP	1,800	221	12.28	1,579	87.72
HUMANIDADES Y ARTES	101	51	50.50	50	49.50
CIENCIAS SOCIALES	49	14	28.57	35	71.43
CIENCIAS	92	40	43.48	52	56.52
CIENCIAS AGRICOLAS Y AMBIENTALES	791	47	5.94	744	94.06
CIENCIAS ECONÓMICAS	587	45	7.67	542	92.33
CIENCIAS JURÍDICAS	6	2	33.33	4	66.67
CIENCIAS MÉDICAS	74	2	2.70	72	97.30
CIENCIAS QUÍMICA Y FARMACIA	43	7	16.28	36	83.72
INGENIERIA	52	11	21.15	41	78.85
ODONTOLOGIA	5	2	40.00	3	60.00
SUB-TOTAL CURNO	1,184	169	14.27	1,015	85.73
HUMANIDADES Y ARTES	83	28	33.73	55	66.27
CIENCIAS SOCIALES	35	15	42.86	20	57.14
CIENCIAS	65	33	50.77	32	49.23
CIENCIAS AGRICOLAS Y AMBIENTALES	193	16	8.29	177	91.71
CIENCIAS ECONÓMICAS	617	47	7.62	570	92.38
CIENCIAS JURÍDICAS	3	-	0.00	3	100.00
CIENCIAS MÉDICAS	112	2	1.79	110	98.21
CIENCIAS QUÍMICA Y FARMACIA	28	14	50.00	14	50.00
INGENIERIA	37	6	16.22	31	83.78
ODONTOLOGIA	11	8	72.73	3	27.27
SUB-TOTAL CURVA	384	119	30.99	265	69.01
HUMANIDADES Y ARTES	41	10	24.39	31	75.61
CIENCIAS SOCIALES	31	14	45.16	17	54.84
CIENCIAS	49	31	63.27	18	36.73
CIENCIAS AGRICOLAS Y AMBIENTALES	81	12	14.81	69	85.19
CIENCIAS ECONÓMICAS	116	26	22.41	90	77.59
CIENCIAS JURÍDICAS	5	4	80.00	1	20.00
CIENCIAS MÉDICAS	12	1	8.33	11	91.67
CIENCIAS QUÍMICA Y FARMACIA	22	13	59.09	9	40.91
INGENIERIA	20	4	20.00	16	80.00
ODONTOLOGIA	7	4	57.14	3	42.86

CUADRO No. 10
MATRICULA SEGÚN TIPO DE INGRESO, MODALIDAD Y NIVEL, SEGÚN FACULTAD Y CENTRO
UNAH 2013

FACULTAD	TOTAL	PRIMER INGRESO	%	REINGRESO	%
SUB-TOTAL UNAH TEC- DANLI	973	185	19.01	788	80.99
HUMANIDADES Y ARTES	70	31	44.29	39	55.71
CIENCIAS SOCIALES	24	8	33.33	16	66.67
CIENCIAS	43	22	51.16	21	48.84
CIENCIAS AGRICOLAS Y AMBIENTALES	116	14	12.07	102	87.93
CIENCIAS ECONÓMICAS	328	55	16.77	273	83.23
CIENCIAS JURÍDICAS	7	3	42.86	4	57.14
CIENCIAS MÉDICAS	330	37	11.21	293	88.79
CIENCIAS QUIMICA Y FARMACIA	15	6	40.00	9	60.00
INGENIERIA	35	7	20.00	28	80.00
ODONTOLOGIA	5	2	40.00	3	60.00
SUB-TOTAL TELECENTRO CORTES	42	11	26.19	31	73.81
HUMANIDADES Y ARTES	19	7	36.84	12	63.16
CIENCIAS ECONÓMICAS	23	4	17.39	19	82.61
SUB-TOTAL TELECENTRO CHOLOMA	119	22	18.49	97	81.51
HUMANIDADES Y ARTES	117	22	18.80	95	81.20
CIENCIAS ECONÓMICAS	1			1	100.00
CIENCIAS JURÍDICAS	1			1	100.00
SUB-TOTAL TELECENTRO GRACIAS	64	23	35.94	41	64.06
HUMANIDADES Y ARTES	56	20	35.71	36	64.29
CIENCIAS SOCIALES	1	1	100.00		
CIENCIAS ECONÓMICAS	7	2	28.57	5	71.43
SUB-TOTAL TECNOLÓGICO DE TELA	76	12	15.79	64	84.21
HUMANIDADES Y ARTES	2			2	100.00
CIENCIAS SOCIALES	15	4	26.67	11	73.33
CIENCIAS	1			1	100.00
CIENCIAS ECONOMICAS	58	8	13.79	50	86.21
MODALIDAD A DISTANCIA	8,213	802	9.77	7,411	90.23
NIVEL DE POSTGRADOS	440			440	100.00
SUB-TOTAL CIUDAD UNIVERSITARIA	380			380	100.00
CIENCIAS SOCIALES	8			8	100.00
CIENCIAS	28			28	100.00
CIENCIAS JURÍDICAS	26			26	100.00
CIENCIAS MEDICAS	304			304	100.00
CIENCIAS ESPACIALES	14			14	100.00
SUB-TOTAL UNAH VALLE DE SULA	34			34	100.00
CIENCIAS	17			17	100.00
CIENCIAS ECONÓMICAS	17			17	100.00
SUBTOTAL CURC	26			26	100.00
CIENCIAS ECONÓMICAS	26			26	100.00

(1) Preliminar

Fuente: Dirección del Sistema Estudiantil de Ingresos, Permanencia y Promoción, Dirección del Sistema de Estudios de Postgrados y Área de Estadísticas y Sistemas de Información Institucional SEDI.

CUADRO No. 11
MATRICULA POR TIPO DE INGRESO, SEGÚN CENTRO,
MODALIDAD Y NIVEL. UNAH 2013 (1)

FACULTADES	TOTAL	PRIMER INGRESO	%	REINGRESO	%
TOTAL UNAH	83,864	11,093	13.23	72,771	276.55
MODALIDAD PRESENCIAL	75,211	10,291	13.68	64,920	86.32
CU	47,937	6,047	12.61	41,890	87.39
UNAH VALLE DE SULA	17,016	2,452	14.41	14,564	85.59
CURLA	1,958	308	15.73	1,650	84.27
CUROC	928	212	22.84	716	77.16
CURC	2,730	510	18.68	2,220	81.32
CURLP	1,800	221	12.28	1,579	87.72
CURNO	1,184	169	14.27	1,015	85.73
CURVA	384	119	30.99	265	69.01
UNAH TEC-DANLI	973	185	19.01	788	80.99
TELECENTRO CORTES	42	11	26.19	31	73.81
TELECENTRO CHOLOMA	119	22	18.49	97	81.51
TELECENTRO GRACIAS	64	23	35.94	41	64.06
INSTITUTO TECNOLOGICO DE TELA	76	12	15.79	64	84.21
MODALIDAD A DISTANCIA	8,213	802	9.77	7,411	90.23
NIVEL DE POSTGRADOS	440			440	100.00

(1) Preliminar

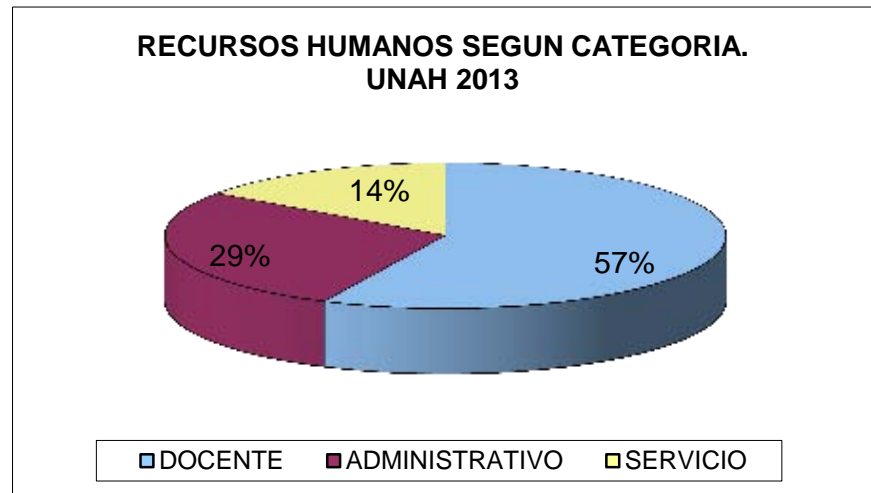
Fuente: Dirección del Sistema Estudiantil de Ingresos, Permanencia y Promoción y Área de Estadísticas y Sistemas de Información Institucional SEDI

CUADRO No. 17
 RECURSOS HUMANOS SEGÚN CATEGORÍA . UNAH 2013

CATEGORÍA		%
TOTAL	5,415	100
DOCENTE	3,069	57
ADMINISTRATIVO	1,562	29
SERVICIO	784	14

Fuente: Unidades Académicas y Administrativas y Dirección de Estadísticas SEDI

GRÁFICO No. 10



CUADRO No. 18

DOCENTES POR DEDICACIÓN, SEGÚN CENTRO, UNIDAD ACADÉMICA Y DEPARTAMENTO. UNAH 2013

TOTAL UNAH	TOTAL	TIEMPO COMPLETO	POR HORA
	3,069	2,599	470
SUB-TOTAL CU	1,815	1,677	138
SUB-TOTAL FACULTAD DE HUMANIDADES Y ARTES	356	336	20
Arquitectura	39	22	17
Arte	20	19	1
Cultura Física y Deportes	23	23	
Filosofía	23	23	
Lenguas Extranjeras	72	72	
Letras	54	54	
Pedagogía	125	123	2
SUB - TOTAL FACULTAD DE CIENCIAS SOCIALES	174	164	10
Antropología	5	3	2
Ciencias Políticas y Derechos Humanos	13	13	
Ciencias Sociales	85	81	4
Historia	8	5	3
Periodismo	22	22	
Psicología	32	32	
Sociología	6	5	1
Trabajo Social	3	3	
SUB - TOTAL FACULTAD DE CIENCIAS	288	269	19
Biología	96	80	16
Física	54	52	2
Matemática	108	107	1
Microbiología	30	30	
SUB-TOTAL FACULTAD DE CIENCIAS ESPACIALES	23	23	
Astronomía y Astrofísica	13	13	
Ciencia y Tecnología de la Información Geográfica	6	6	
ArqueoAstronomía y Astronomía Cultural	4	4	

CUADRO No. 18

DOCENTES POR DEDICACIÓN, SEGÚN CENTRO, UNIDAD ACADÉMICA Y DEPARTAMENTO. UNAH 2013

UNIDAD / DEPARTAMENTO	TOTAL	TIEMPO COMPLETO	POR HORA
SUB - TOTAL C. ECONÓMICAS	374	343	31
Administración Aduanera	5	4	1
Administración Banca y Finanzas	11	7	4
Administración de Empresas	109	101	8
Administración Pública	8	8	
Comercio Internacional	18	17	1
Contaduría Pública	66	60	6
Economía	70	68	2
Informática Administrativa	41	41	
Métodos Cuantitativos	33	24	9
Mercadotecnia	13	13	
SUB - TOTAL C. JURÍDICAS	102	85	17
Derecho Administrativo	8	6	2
Derecho Internacional	11	7	4
Derecho Penal	13	12	1
Derecho Privado	20	17	3
Derecho Procesal	8	7	1
Derecho Social	9	9	
Coordinación Seminario de Investigación en Derecho	18	14	4
Teoría e Historia del Derecho	15	13	2
SUB - TOTAL C. MÉDICAS	205	204	1
Enfermería	23	23	
Fisiología	26	26	
Medicina Preventiva y Social	26	26	
Medicina	25	25	
Morfología	70	70	
Nutrición	0		
Patología	10	10	
Pediatría	1	1	
Psiquiatría	13	12	1
Terapia Funcional	11	11	

CUADRO No. 18

DOCENTES POR DEDICACIÓN, SEGÚN CENTRO, UNIDAD ACADÉMICA Y DEPARTAMENTO. UNAH 2013

UNIDAD / DEPARTAMENTO	TOTAL	TIEMPO COMPLETO	POR HORA
SUB - TOTAL C. QUÍMICAS Y FARMACIA	84	83	1
Control Químico Farmacéutico	15	15	
Química	51	50	1
Tecnología Farmacéutica	18	18	
SUB - TOTAL INGENIERÍA	144	105	39
Ingeniería Civil	46	32	14
Ingeniería Eléctrica Industrial	21	13	8
Ingeniería en Sistemas	20	14	6
Ingeniería Industrial	24	20	4
Ingeniería Mecánica Industrial	14	12	2
Ingeniería Química Industrial	19	14	5
SUB - TOTAL ODONTOLOGÍA	65	65	
Estomatología	16	16	
Odontología Preventiva	21	21	
Odontología Restauradora	20	20	
Prótesis Bucal y Maxilofacial	8	8	
SUB - TOTAL UNAH V. DE SULA	536	347	189
SUB - TOTAL FACULTAD DE HUMANIDADES Y ARTES	88	51	37
Arte	4	3	1
Cultura Física y Deportes	5	3	2
Filosofía	9	6	3
Lenguas Extranjeras	23	12	11
Letras	18	13	5
Pedagogía	29	14	15
SUB - TOTAL FACULTAD DE CIENCIAS SOCIALES	60	41	19
Ciencias Sociales	25	22	3
Historia	8	2	6
Periodismo	9	6	3
Psicología	12	11	1
Sociología	6		6

CUADRO No. 18

DOCENTES POR DEDICACIÓN, SEGÚN CENTRO, UNIDAD ACADÉMICA Y DEPARTAMENTO. UNAH 2013

UNIDAD / DEPARTAMENTO	TOTAL	TIEMPO COMPLETO	POR HORA
SUB - TOTAL FACULTAD DE CIENCIAS	64	40	24
Biología	11	10	1
Física	15	9	6
Matemática	36	19	17
Microbiología	2	2	
SUB - TOTAL CIENCIAS ECONÓMICAS	99	54	45
Administración de Empresas	38	24	14
Contaduría Pública	20	16	4
Economía	8	5	3
Informática Administrativa	24	4	20
Métodos Cuantitativos	9	5	4
SUB - TOTAL CIENCIAS JURIDICAS	43	22	21
Derecho Administrativo	10	5	5
Derecho Internacional	9	5	4
Derecho Penal	8	2	6
Derecho Privado	10	7	3
Derecho Procesal	0		
Derecho Social	3		3
Teoría e Historia	3	3	
SUB - TOTAL CIENCIAS MEDICAS	72	67	5
Enfermería	10	10	
Fisiología	14	14	
Medicina Preventiva y Social	4	4	
Medicina	12	11	1
Morfología	27	25	2
Psiquiatría	3	2	1
Patología	2	1	1
SUB - TOTAL CIENCIAS QUIMICAS Y FARMACIA	13	13	
Química	13	13	

CUADRO No. 18

DOCENTES POR DEDICACIÓN, SEGÚN CENTRO, UNIDAD ACADÉMICA Y DEPARTAMENTO. UNAH 2013

UNIDAD / DEPARTAMENTO	TOTAL	TIEMPO COMPLETO	POR HORA
SUB - TOTAL INGENIERÍA	59	37	22
Ingeniería Civil	23	17	6
Ingeniería Eléctrica Industrial	10	4	6
Ingeniería Industrial	15	12	3
Ingeniería Mecánica Industrial	11	4	7
SUB - TOTAL ODONTOLOGIA	38	22	16
Estomatología	11	6	5
Odontología Restauradora	6	6	
Odontología Preventiva y	13	7	6
Prótesis Bucal y Maxilofacial	8	3	5
SUB - TOTAL CURLA	176	160	16
SUB - TOTAL FACULTAD DE HUMANIDADES Y ARTES	16	15	1
Arte	2	2	
Cultura Física y Deportes	1	1	
Filosofía	6	5	1
Lenguas Extranjeras	2	2	
Letras	5	5	
SUB - TOTAL FACULTAD DE CIENCIAS SOCIALES	24	24	
Ciencias Sociales	24	24	
SUB - TOTAL FACULTAD DE CIENCIAS	17	17	
Biología	8	8	
Física	3	3	
Matemática	6	6	

CUADRO No. 18

DOCENTES POR DEDICACIÓN, SEGÚN CENTRO, UNIDAD ACADÉMICA Y DEPARTAMENTO. UNAH 2013

UNIDAD / DEPARTAMENTO	TOTAL	TIEMPO COMPLETO	POR HORA
SUB - TOTAL CIENCIAS AGRICOLAS Y AMBIENTALES	75	75	
Administración Agropecuaria	7	7	
Desarrollo Rural	2	2	
Economía Agrícola	1	1	
Hostelería	1	1	
Industrias Forestales	4	4	
Ingeniería Agroindustrial	1	1	
Ingeniería Agrícola	8	8	
Manejo Forestal	7	7	
Producción Animal	11	11	
Producción Vegetal	15	15	
Silvicultura	6	6	
Suelos	6	6	
Turismo	6	6	
SUB - TOTAL CIENCIAS ECONOMICAS	23	14	9
Administración de Empresas	19	11	8
Contaduría Pública	1	1	
Economía	1	1	
Informática Administrativa	1		1
Métodos Cuantitativos	1	1	
SUB - TOTAL CIENCIAS MEDICAS	14	8	6
Enfermería	12	7	5
Medicina Preventiva y Social	1		1
Morfología	1	1	
SUB - TOTAL QUIMICA Y FARMACIA	7	7	
Química	7	7	
SUB - TOTAL CUROC	83	61	22
SUB-TOTAL FACULTAD DE HUMANIDADES Y ARTES	8	6	2
Cultura Física y Deportes	1	1	
Filosofía	1	1	
Lenguas Extranjeras	3	2	1
Letras	3	2	1

CUADRO No. 18

DOCENTES POR DEDICACIÓN, SEGÚN CENTRO, UNIDAD ACADÉMICA Y DEPARTAMENTO. UNAH 2013

UNIDAD / DEPARTAMENTO	TOTAL	TIEMPO COMPLETO	POR HORA
SUB-TOTAL FACULTAD CIENCIAS SOCIALES	4	4	
Ciencias Sociales	4	4	
SUB - TOTAL FACULTAD DE CIENCIAS	12	10	2
Biología	6	5	1
Matemática	6	5	1
SUB - TOTAL CIENCIAS AGRÍCOLAS Y AMBIENTALES	10	8	2
Ingeniería Agroindustrial	7	5	2
Producción Vegetal	3	3	
SUB - TOTAL CIENCIAS ECONÓMICAS	36	28	8
Administración de Empresas	15	12	3
Comercio Internacional	10	6	4
Contaduría Pública	2	1	1
Economía	3	3	
Informática Administrativa	3	3	
Métodos Cuantitativos	3	3	
SUB - TOTAL CIENCIAS MÉDICAS	10	3	7
Enfermería	7	2	5
Fisiología	2	1	1
Medicina Preventiva y Social	1		1
SUB - TOTAL CIENCIAS QUÍMICAS Y FARMACIA	3	2	1
Química	3	2	1

CUADRO No. 18

DOCENTES POR DEDICACIÓN, SEGÚN CENTRO, UNIDAD ACADÉMICA Y DEPARTAMENTO. UNAH 2013

UNIDAD / DEPARTAMENTO	TOTAL	TIEMPO COMPLETO	POR HORA
SUB - TOTAL CURC	121	93	28
SUB-TOTAL FACULTAD DE HUMANIDADES Y ARTES	17	13	4
Cultura Física y Deportes	4	4	
Filosofía	4	3	1
Lenguas Extranjeras	5	3	2
Letras	4	3	1
SUB-TOTAL FACULTAD CIENCIAS SOCIALES	13	10	3
Ciencias Sociales	6	6	
Sociología	1		1
Periodismo	5	3	2
Psicología	1	1	
SUB - TOTAL FACULTAD DE CIENCIAS	24	20	4
Biología	7	6	1
Física	2	1	1
Matemática	13	12	1
Microbiología	2	1	1
SUB TOTAL CIENCIAS AGRÍCOLAS Y AMBIENTALES	9	7	2
Producción Vegetal	2	2	
Agroindustria	7	5	2
SUB -TOTAL CIENCIAS JURIDICAS	1	1	
Derecho Social	1	1	
SUB - TOTAL CIENCIAS ECONOMICAS	35	30	5
Administración de Empresas	10	8	2
Contaduría Pública	2	1	1
Comercio Internacional	11	9	2
Economía	6	6	
Informática Administrativa	4	4	
Métodos Cuantitativos	2	2	

CUADRO No. 18

DOCENTES POR DEDICACIÓN, SEGÚN CENTRO, UNIDAD ACADÉMICA Y DEPARTAMENTO. UNAH 2013

UNIDAD / DEPARTAMENTO	TOTAL	TIEMPO COMPLETO	POR HORA
SUB - TOTAL CIENCIAS MEDICAS	9		9
Enfermería	7		7
Fisiología	2		2
SUB - TOTAL QUIMICAS Y FARMACIA	12	11	1
Química	8	8	
Control Química y Farmacia	4	3	1
SUB - TOTAL INGENIERÍA	1	1	
Ingeniería Civil	1	1	
SUB - TOTAL CURNO	80	39	41
SUB - TOTAL FACULTAD DE HUMANIDADES Y ARTES	14	4	10
Cultura Física y Deportes	3		3
Filosofía	2	2	
Lenguas Extranjeras	2		2
Pedagogía	1	1	
Letras	6	1	5
SUB - TOTAL FACULTAD DE CIENCIAS SOCIALES	4	2	2
Ciencias Sociales	3	1	2
Psicología	1	1	
SUB - TOTAL FACULTAD DE CIENCIAS	15	8	7
Biología	5	2	3
Física	1		1
Matemática	8	5	3
Microbiología	1	1	
SUB- TOTAL CIENCIAS AGRÍCOLAS Y AMBIENTALES	8	7	1
Ingeniería Agroindustrial	8	7	1

CUADRO No. 18

DOCENTES POR DEDICACIÓN, SEGÚN CENTRO, UNIDAD ACADÉMICA Y DEPARTAMENTO. UNAH 2013

UNIDAD / DEPARTAMENTO	TOTAL	TIEMPO COMPLETO	POR HORA
SUB - TOTAL CIENCIAS ECONOMICAS	30	15	15
Administración de Empresas	18	10	8
Comercio Internacional	1	1	
Contaduría Pública	4	1	3
Informática Administrativa	1	1	
Economía	3	2	1
Métodos Cuantitativos	3		3
SUB - TOTAL CIENCIAS MEDICAS	6	2	4
Enfermería	3		3
Fisiología	1	1	
Morfología	1	1	
Medicina Preventiva y Social	1		1
SUB-TOTAL INGENIERIA	1		1
Ingeniería Química	1		1
SUB - TOTAL QUIMICAS Y FARMACIA	2	1	1
Química	2	1	1
SUB - TOTAL CURLP	69	56	13
SUB - TOTAL FACULTAD DE HUMANIDADES Y ARTES	9	6	3
Cultura Física y Deportes	1	1	
Filosofía	2	1	1
Lenguas Extranjeras	1	1	
Letras	4	2	2
Pedagogía	1	1	
SUB - TOTAL FACULTAD DE CIENCIAS SOCIALES	8	5	3
Ciencias Sociales	7	4	3
Psicología	1	1	

CUADRO No. 18

DOCENTES POR DEDICACIÓN, SEGÚN CENTRO, UNIDAD ACADÉMICA Y DEPARTAMENTO. UNAH 2013

UNIDAD / DEPARTAMENTO	TOTAL	TIEMPO COMPLETO	POR HORA
SUB - TOTAL FACULTAD DE CIENCIAS	19	18	1
Biología	9	9	
Física	3	3	
Microbiología	1	1	
Matemática	6	5	1
SUB TOTAL CIENCIAS AGRÍCOLAS Y AMBIENTALES	4	4	
Ingeniería Agroindustrial	4	4	
SUB - TOTAL CIENCIAS ECONOMICAS	18	16	2
Administración Pública	1	1	
Comercio Internacional	12	10	2
Informatica Administrativa	2	2	
Economía	3	3	
SUB - TOTAL CIENCIAS MEDICAS	7	3	4
Enfermería	4		4
Fisiología	1	1	
Morfología	1	1	
Medicina Preventiva y Social	1	1	
SUB - TOTAL QUIMICAS Y FARMACIA	4	4	
Química	4	4	
SUB - TOTAL CURVA	33	28	5
SUB - TOTAL FACULTAD DE HUMANIDADES Y ARTES	7	5	2
Filosofía	2	1	1
Cultura Física y Deportes	1	1	
Lenguas Extranjeras	2	2	
Letras	1		1
Pedagogia	1	1	

CUADRO No. 18

DOCENTES POR DEDICACIÓN, SEGÚN CENTRO, UNIDAD ACADÉMICA Y DEPARTAMENTO. UNAH 2013

UNIDAD / DEPARTAMENTO	TOTAL	TIEMPO COMPLETO	POR HORA
SUB - TOTAL FACULTAD DE CIENCIAS SOCIALES	4	4	
Historia	1	1	
Sociología	1	1	
Ciencias Sociales	2	2	
SUB - TOTAL FACULTAD DE CIENCIAS	9	8	1
Biología	4	3	1
Física	1	1	
Microbiología	1	1	
Matemática	3	3	
SUB-TOTAL CIENCIAS AGRÍCOLAS Y AMBIENTALES	5	5	
Ingeniería Agroindustrial	5	5	
SUB - TOTAL CIENCIAS ECONOMICAS	6	4	2
Contaduría Pública	6	4	2
SUB - TOTAL QUIMICAS Y FARMACIA	2	2	
Química	2	2	
SUB - TOTAL UNAH TEC-DANLI	52	36	16
SUB - TOTAL FACULTAD DE HUMANIDADES Y ARTES	10	10	
Filosofía	3	3	
Lenguas Extranjeras	2	2	
Letras	5	5	
SUB - TOTAL FACULTAD DE CIENCIAS SOCIALES	5	4	1
Ciencias Sociales	4	3	1
Psicología	1	1	
SUB - TOTAL FACULTAD DE CIENCIAS	7	5	2
Biología	3	3	
Física	1		1
Matemática	2	1	1
Microbiología	1	1	

CUADRO No. 18

DOCENTES POR DEDICACIÓN, SEGÚN CENTRO, UNIDAD ACADÉMICA Y DEPARTAMENTO. UNAH 2013

UNIDAD / DEPARTAMENTO	TOTAL	TIEMPO COMPLETO	POR HORA
SUB TOTAL CIENCIAS AGRÍCOLAS Y AMBIENTALES	2	2	
Ingeniería Agroindustrial	2	2	
SUB - TOTAL CIENCIAS ECONOMICAS	15	9	6
Administración de Empresas	4	2	2
Contaduría Pública	1	1	
Economía	1	1	
Informática Administrativa	8	4	4
Métodos Cuantitativos	1	1	
SUB - TOTAL CIENCIAS MEDICAS	10	4	6
Enfermería	8	3	5
Medicina Preventiva y Social	1	1	
Morfología	1		1
SUB-TOTAL CIENCIAS QUIMICAS Y FARMACIA	2	2	
Química	2	2	
SUB - TOTAL INGENIERIA	1		1
Ingeniería Civil	1		1
SUB - TOTAL TELECENTRO CHOLOMA	1	1	
SUB - TOTAL HUMANIDADES Y ARTES	1	1	
Pedagogía	1	1	
SUB - TOTAL TELECENTRO GRACIAS	2	2	
SUB - TOTAL HUMANIDADES Y ARTES	1	1	
Pedagogía	1	1	
SUB - TOTAL CIENCIAS SOCIALES	1	1	
Ciencias Sociales	1	1	

CUADRO No. 18

DOCENTES POR DEDICACIÓN, SEGÚN CENTRO, UNIDAD ACADÉMICA Y DEPARTAMENTO. UNAH 2013

UNIDAD / DEPARTAMENTO	TOTAL	TIEMPO COMPLETO	POR HORA
SUB - TOTAL TELECENTRO TELA	8	7	1
SUB-TOTAL FACULTAD DE HUMANIDADES Y ARTES	1	1	
Filosofía	1	1	
SUB - TOTAL FACULTAD DE CIENCIAS	3	3	
Biología	2	2	
Matematicas	1	1	
SUB - TOTAL CIENCIAS ECONÓMICAS	3	2	1
Administración de Empresas	1	1	
Contaduría Pública	1	1	
Metodos Cuantitativos			1
SUB - TOTAL INGENIERIA	1	1	
Ingeniería Industrial	1	1	
SUED	93	92	1

Fuente: Unidades Académicas y Administrativas y Dirección de Estadísticas SEDI

CUADRO No. 19
DOCENTES POR DEDICACION, CENTRO Y FACULTAD. UNAH 2013

UNAH 2013

FACULTAD	TOTAL	TIEMPO COMPLETO	POR HORA
TOTAL UNAH	3,069	2,599	470
MODALIDAD PRESENCIAL	2,976	2,507	469
SUB-TOTAL CIUDAD UNIVERSITARIA	1,815	1,677	138
HUMANIDADES Y ARTES	356	336	20
CIENCIAS SOCIALES	174	164	10
CIENCIAS	288	269	19
CIENCIAS ESPACIALES	23	23	
CIENCIAS ECONÓMICAS	374	343	31
CIENCIAS JURÍDICAS	102	85	17
CIENCIAS MÉDICAS	205	204	1
CIENCIAS QUIMICA Y FARMACIA	84	83	1
INGENIERIA	144	105	39
ODONTOLOGIA	65	65	
SUB-TOTAL UNAH VALLE DE SULA	536	347	189
HUMANIDADES Y ARTES	88	51	37
CIENCIAS SOCIALES	60	41	19
CIENCIAS	64	40	24
CIENCIAS ECONÓMICAS	99	54	45
CIENCIAS JURÍDICAS	43	22	21
CIENCIAS MÉDICAS	72	67	5
CIENCIAS QUIMICA Y FARMACIA	13	13	
INGENIERIA	59	37	22
ODONTOLOGIA	38	22	16
SUB-TOTAL CURLA	176	160	16
HUMANIDADES Y ARTES	16	15	1
CIENCIAS SOCIALES	24	24	
CIENCIAS	17	17	
CIENCIAS AGRICOLAS Y AMBIENTALES	75	75	
CIENCIAS ECONÓMICAS	23	14	9
CIENCIAS MÉDICAS	14	8	6
CIENCIAS QUIMICA Y FARMACIA	7	7	

CUADRO No. 19
DOCENTES POR DEDICACION, CENTRO Y FACULTAD. UNAH 2013

UNAH 2013

FACULTAD	TOTAL	TIEMPO COMPLETO	POR HORA
SUB-TOTAL CUROC	83	61	22
HUMANIDADES Y ARTES	8	6	2
CIENCIAS SOCIALES	4	4	
CIENCIAS	12	10	2
CIENCIAS AGRICOLAS Y AMBIENTALES	10	8	2
CIENCIAS ECONÓMICAS	36	28	8
CIENCIAS MÉDICAS	10	3	7
CIENCIAS QUIMICA Y FARMACIA	3	2	1
SUB-TOTAL CURC	121	93	28
HUMANIDADES Y ARTES	17	13	4
CIENCIAS SOCIALES	13	10	3
CIENCIAS	24	20	4
CIENCIAS AGRICOLAS Y AMBIENTALES	9	7	2
CIENCIAS ECONÓMICAS	35	30	5
CIENCIAS JURIDICAS	1	1	
CIENCIAS MÉDICAS	9		9
CIENCIAS QUIMICA Y FARMACIA	12	11	1
INGENIERIA	1	1	
SUB-TOTAL CURNO	80	39	41
HUMANIDADES Y ARTES	14	4	10
CIENCIAS SOCIALES	4	2	2
CIENCIAS	15	8	7
CIENCIAS AGRICOLAS Y AMBIENTALES	8	7	1
CIENCIAS ECONÓMICAS	30	15	15
CIENCIAS MÉDICAS	6	2	4
CIENCIAS QUIMICA Y FARMACIA	2	1	1
INGENIERIA	1		1

CUADRO No. 19
DOCENTES POR DEDICACION, CENTRO Y FACULTAD. UNAH 2013
UNAH 2013

FACULTAD	TOTAL	TIEMPO COMPLETO	POR HORA
SUB-TOTAL CURLP	69	56	13
HUMANIDADES Y ARTES	9	6	3
CIENCIAS SOCIALES	8	5	3
CIENCIAS	19	18	1
CIENCIAS AGRICOLAS Y AMBIENTALES	4	4	
CIENCIAS ECONÓMICAS	18	16	2
CIENCIAS MÉDICAS	7	3	4
CIENCIAS QUIMICA Y FARMACIA	4	4	
SUB-TOTAL CURVA	33	28	5
HUMANIDADES Y ARTES	7	5	2
CIENCIAS SOCIALES	4	4	
CIENCIAS	9	8	1
CIENCIAS AGRICOLAS Y AMBIENTALES	5	5	
CIENCIAS ECONÓMICAS	6	4	2
CIENCIAS QUIMICA Y FARMACIA	2	2	
SUB-TOTAL UNAH TEC- DANLI	52	36	16
HUMANIDADES Y ARTES	10	10	
CIENCIAS SOCIALES	5	4	1
CIENCIAS	7	5	2
CIENCIAS AGRICOLAS Y AMBIENTALES	2	2	
CIENCIAS ECONÓMICAS	15	9	6
CIENCIAS MÉDICAS	10	4	6
CIENCIAS QUIMICAS Y FARMACIA	2	2	
INGENIERIA	1		1
SUB-TOTAL TELECENTRO CHOLOMA	1	1	
HUMANIDADES Y ARTES	1	1	
SUB-TOTAL TELECENTRO GRACIAS	2	2	
HUMANIDADES Y ARTES	1	1	
CIENCIAS SOCIALES	1	1	

CUADRO No. 19
DOCENTES POR DEDICACION, CENTRO Y FACULTAD. UNAH 2013
UNAH 2013

FACULTAD	TOTAL	TIEMPO COMPLETO	POR HORA
SUB-TOTAL TECNOLOGICO DE TELA	8	7	1
HUMANIDADES Y ARTES	1	1	
CIENCIAS	3	3	
CIENCIAS ECONOMICAS	3	2	1
INGENIERIA	1	1	
MODALIDAD A DISTANCIA	93	92	1

Fuente: Unidades Académicas y Administrativas y Dirección de Estadísticas SEDI

CUADRO No. 20
DOCENTES POR DEDICACIÓN, SEGÚN CENTRO. UNAH 2013

CENTRO	TOTAL	TIEMPO COMPLETO	POR HORA
TOTAL	3,069	2,599	470
CU	1,815	1,677	138
UNAH V.SULA	536	347	189
CURLA	176	160	16
CUROC	83	61	22
CURC	121	93	28
CURNO	80	39	41
CURLP	69	56	13
CURVA	33	28	5
UNAH TEC-DANLI	52	36	16
TELECENTRO CHOLOMA	1	1	
TELECENTRO GRACIAS	2	2	
TELECENTRO TELA	8	7	1
SUED	93	92	1

Fuente: Unidades Académicas y Administrativas y Dirección de Estadísticas SEDI

CUADRO No. 4.7
DOCENTES POR GRADO Y ORIGEN DEL GRADO ACADÉMICO, SEGÚN CENTRO, UNIDAD ACADÉMICA Y DEPARTAMENTO. UNAH 2013

UNIDAD/DEPARTAMENTO	TOTAL	EN EL PAIS						EN EL EXTRANJERO					
		LIC.	MAEST.	ESPEC.	DR.	TEC. UNIV.	BACH. UNIV.	LIC.	MAEST.	ESPEC.	DR.	TEC. UNIV.	BACH. UNIV.
TOTAL UNAH	3,069	1643	711	61	43	6	1	103	408	33	57	1	1
SUB-TOTAL CU	1815	906	409	42	27	6	1	63	290	22	48	1	
SUB-TOTAL FACULTAD DE HUMANIDADES Y ARTES	356	211	67	1	2			26	40		9		
Arquitectura	39	17	6					11	5				
Arte	20	12	1					4	3				
Cultura Física y Deportes	23	15	3		1			4					
Filosofía	23	16	1						2		4		
Lenguas Extranjeras	72	35	16					5	14		2		
Letras	54	35	9					1	7		2		
Pedagogía	125	81	31	1	1			1	9		1		
SUB-TOTAL FACULTAD DE CIENCIAS SOCIALES	174	82	38		4			10	29		11		
Antropología	5							3	1		1		
Ciencias Políticas y Derechos Humanos	13	6	2						5				
Ciencias Sociales	85	40	16		4			5	13		7		
Historia	8	5	1						2				
Periodismo	22	14	6						2				
Psicología	32	14	11					1	4		2		
Sociología	6	2						1	2		1		
Trabajo Social	3	1	2										
SUB-TOTAL FACULTAD DE CIENCIAS	288	161	48	1	4	1	1	1	56	1	14		
Biología	96	50	23	1	1				16	1	4		
Física	54	34	4			1		1	11		3		
Matemática	108	65	16		3		1		18		5		
Microbiología	30	12	5						11		2		
SUB-TOTAL FACULTAD DE CIENCIAS ESPACIALES	23	7	12		1			1	2				
Astronomía y Astrofísica	13	3	7		1			1	1				
Ciencia y Tecnología de la Información Geográfica	6	2	3						1				
ArqueoAstronomía y Astronomía Cultural	4	2	2										
SUB - TOTAL C. ECONÓMICAS	374	145	164		12			4	48		1		
Administración Aduanera	5	5											
Administración Banca y Finanzas	11	3	6		1				1				
Administración de Empresas	109	37	55		9			1	6		1		
Administración Pública	8	5	2						1				
Comercio Internacional	18	7	9						2				
Contaduría Pública	66	33	26		2			1	4				
Economía	70	25	20					1	24				
Informática Administrativa	41	22	15					1	3				
Métodos Cuantitativos	33	7	21						5				
Mercadotecnia	13	1	10						2				

CUADRO No. 4.7

DOCENTES POR GRADO Y ORIGEN DEL GRADO ACADEMICO, SEGÚN CENTRO, UNIDAD ACADEMICA Y DEPARTAMENTO. UNAH 2013

UNIDAD/DEPARTAMENTO	TOTAL	EN EL PAIS						EN EL EXTRANJERO					
		LIC.	MAEST.	ESPEC.	DR.	TEC. UNIV.	BACH. UNIV.	LIC.	MAEST.	ESPEC.	DR.	TEC. UNIV.	BACH. UNIV.
SUB - TOTAL C. JURÍDICAS	102	65	18	0	1			1	13	1	3		
Derecho Administrativo	8	3	2						2		1		
Derecho Internacional	11	6						1	4				
Derecho Penal	13	7	2						3	1			
Derecho Privado	20	12	5		1				1		1		
Derecho Procesal	8	6	2										
Derecho Social	9	8	1										
Coordinación del Seminario de Investigación	18	9	5						3		1		
Teoría e Historia del Derecho	15	14	1										
SUB - TOTAL C. MÉDICAS	205	88	30	38		5		7	17	17	2	1	
Enfermería	23	13	3	2				2	3				
Fisiología	26	8	2	7				1	3	3	2		
Medicina Preventiva y Social	26	15	5						5			1	
Medicina	25	4	16	3						2			
Morfología	70	34	3	16				3	6	8			
Patología	10	6		3						1			
Pediatría				1									
Psiquiatría	13	5		6						2			
Terapia Funcional	11	3	1			5		1		1			
SUB - TOTAL C. QUÍMICAS Y FARMACIA	84	61	6		1				15		1		
Control Químico Farmacéutico	15	5	2						7		1		
Química	51	44	2						5				
Tecnología Farmacéutica	18	12	2		1				3				
SUB - TOTAL INGENIERÍA	144	67	19		2			11	38	1	6		
Ingeniería Civil	46	22	2		1			6	14		1		
Ingeniería Eléctrica Industrial	21	10	5						3		3		
Ingeniería en Sistemas	20	9	6		1				4				
Ingeniería Industrial	24	11	2					5	6				
Ingeniería Mecánica Industrial	14	5	2						6		1		
Ingeniería Química Industrial	19	10	2						5	1	1		
SUB - TOTAL ODONTOLOGÍA	65	19	7	2				2	32	2	1		
Estomatología	16	5	2	1					6	1	1		

Odontología Preventiva	21	3	5					13			
Odontología Restauradora	20	8		1				1	10		
Prótesis Bucal y Maxilofacial	8	3						1	3	1	

3

CUADRO No. 4.7
DOCENTES POR GRADO Y ORIGEN DEL GRADO ACADEMICO, SEGÚN CENTRO, UNIDAD ACADEMICA Y DEPARTAMENTO. UNAH 2013

UNIDAD/DEPARTAMENTO	TOTAL	EN EL PAIS						EN EL EXTRANJERO					
		LIC.	MAEST.	ESPEC.	DR.	TEC. UNIV.	BACH. UNIV.	LIC.	MAEST.	ESPEC.	DR.	TEC. UNIV.	BACH. UNIV.
SUB - TOTAL UNAH V. DE SULA	536	292	140	15	12			20	42	11	2		1
SUB -TOTAL FACULTAD DE HUMANIDADES Y ARTES	88	52	24		1			7	4				
Arte	3	1	2					1					
Cultura Física y Deportes	4	3	1					1					
Filosofía	4	3	1					3	2				
Lenguas Extranjeras	21	19	2					2					
Letras	18	15	3										
Pedagogía	27	11	15		1				2				
SUB - TOTAL FACULTAD DE CIENCIAS SOCIALES	60	37	16					6			1		
Ciencias Sociales	25	13	6					5			1		
Historia	8	7	1										
Periodismo	9	8	1										
Psicología	12	4	7						1				
Sociología	6	5	1										
SUB - TOTAL FACULTAD DE CIENCIAS	64	41	13		1			2	6		1		
Biología	11	6	3						2				
Física	15	10	2						3				
Matemática	36	23	8		1			2	1		1		
Microbiología	2	2											
SUB - TOTAL C. ECONÓMICAS	99	34	49		6			6	4				
Administración de Empresas	38	5	27		3			3					
Contaduría Pública	20	8	9					1	2				
Economía	8	5	1		2								
Informática Administrativa	24	10	10		1			2	1				
Métodos Cuantitativos	9	6	2						1				

SUB - TOTAL CIENCIAS JURIDICAS	43	36	6		1								
Derecho Administrativo	10	10											
Derecho Internacional	9	6	3										
Derecho Penal	8	7			1								
Derecho Privado	10	8	2										
Derecho Procesal	0												
Derecho Social	3	3											
Teoría e Historia	3	2	1										
SUB - TOTAL CIENCIAS MÉDICAS	72	35	9	13	1			1	8	4			
Enfermería	10	7	2						1				
Fisiología	14	10	1	1					1	1			
Medicina Preventiva y Social	4		1						3				
Medicina	12	3		6	1					1			
Morfología	27	13	3	6				1	3	1			
Patología	2		1							1			
Psiquiatría	3	2	1										

CUADRO No. 4.7
DOCENTES POR GRADO Y ORIGEN DEL GRADO ACADEMICO, SEGÚN CENTRO, UNIDAD ACADEMICA Y DEPARTAMENTO. UNAH 2013

UNIDAD/DEPARTAMENTO	TOTAL	EN EL PAIS						EN EL EXTRANJERO					
		LIC.	MAEST.	ESPEC.	DR.	TEC. UNIV.	BACH. UNIV.	LIC.	MAEST.	ESPEC.	DR.	TEC. UNIV.	BACH. UNIV.
SUB - TOTAL CIENCIAS QUÍMICAS Y FARMACIA	13	7	1			1		1	3				
Química	13	7	1			1		1	3				
	0												
SUB - TOTAL INGENIERÍA	59	31	19			1		3	4				1
Ingeniería Civil	23	14	4			1		1	2				1
Ingeniería Eléctrica Industrial	10	2	8										
Ingeniería Industrial	15	7	6					1	1				
Ingeniería Mecánica Industrial	11	8	1					1	1				
SUB-TOTAL ODONTOLOGIA	38	19	3	2					7	7			
Estomatología	11	8	1						1	1			
Odontología Restauradora	6	4								2			
Odontología Preventiva y Social	13	4	1	2					4	2			
Prótesis Bucal y Maxilofacial	8	3	1						2	2			
SUB - TOTAL CURLA	176	107	19	3	2			12	30		3		
SUB - TOTAL FACULTAD DE HUMANIDADES Y ARTES	16	12						2	2				
Arte	2	2											
Cultura Física y Deportes	1	1											
Filosofía	6	4						1	1				
Lenguas Extranjeras	2	1						1					
Letras	5	4							1				

SUB - TOTAL FACULTAD DE CIENCIAS SOCIALES	24	18	2					2	1	1		
Ciencias Sociales	24	18	2					2	1	1		
Ciencias Políticas y Derechos Humanos	0											
Historia	0											
Psicología	0											
Sociología	0											
SUB - TOTAL FACULTAD DE CIENCIAS	17	11	1						4	1		
Biología	8	4							3	1		
Física	3	3										
Matemática	6	4	1						1			
Microbiología	0											
SUB - TOTAL CIENCIAS AGRÍCOLAS Y AMBIENTALES	75	41	8	2				5	18	1		
Administración Agropecuaria	7	2	2					1	2			
Desarrollo Rural	2	2										
Economía Agrícola	1		1									
Hostelería	1								1			
Industrias Forestales	4	2	1		1							
Ingeniería Agrícola	8	7	1									
Ingeniería Agroindustrial	1		1									
Manejo Forestal	7	4			1				2			
Producción Animal	11	6						1	3		1	
Producción Vegetal	15	9							6			
Silvicultura	6	3						3				
Suelos	6	4							2			
Turismo	6	2	2						2			

CUADRO No. 4.7
DOCENTES POR GRADO Y ORIGEN DEL GRADO ACADÉMICO, SEGÚN CENTRO, UNIDAD ACADÉMICA Y DEPARTAMENTO. UNAH 2013

UNIDAD/DEPARTAMENTO	TOTAL	EN EL PAÍS						EN EL EXTRANJERO					
		LIC.	MAEST.	ESPEC.	DR.	TEC. UNIV.	BACH. UNIV.	LIC.	MAEST.	ESPEC.	DR.	TEC. UNIV.	BACH. UNIV.
SUB - TOTAL CIENCIAS ECONÓMICAS	23	13	6					2	2				
Administración de Empresas	19	10	5					2	2				
Contaduría Pública	1	1											
Economía	1		1										
Informática Administrativa	1	1											
Métodos Cuantitativos	1	1											
SUB - TOTAL CIENCIAS MÉDICAS	14	10		2					2				
Enfermería	12	8		2					2				
Fisiología	0												
Medicina Preventiva y Social	1	1											
Morfología	1	1											
SUB - TOTAL CIENCIAS QUÍMICAS Y FARMACIA	7	2	2	1				1	1				

Química	7	2	2	1				1	1				
SUB - TOTAL CUROC	83	51	25						7				
SUB - TOTAL FACULTAD DE HUMANIDADES Y ARTES	8	7	1										
Cultura Física y Deportes	1	1											
Filosofía	1	1											
Lenguas Extranjeras	3	3											
Letras	3	2	1										
SUB - TOTAL FACULTAD DE CIENCIAS SOCIALES	4	2	2										
Ciencias Políticas y Derechos Humanos	4	2	2										
Historia	0												
Psicología	0												
Sociología	0												
SUB - TOTAL FACULTAD DE CIENCIAS	12	4	7						1				
Biología	6	2	4										
Física	0												
Matemática	6	2	3						1				
SUB - TOTAL CIENCIAS AGRÍCOLAS Y AMBIENTALES	10	4	2						4				
Ingeniería Agroindustrial	7	4	1						2				
Producción Vegetal	3		1						2				
Silvicultura	0												
SUB - TOTAL CIENCIAS ECONOMICAS	36	25	9						2				
Administración de Empresas	15	12	3										
Comercio Internacional	10	4	4						2				
Contaduría Pública	2	2											
Economía	3	3											
Informática Administrativa	3	1	2										
Métodos Cuantitativos	3	3											

8

CUADRO No. 4.7
DOCENTES POR GRADO Y ORIGEN DEL GRADO ACADEMICO, SEGÚN CENTRO, UNIDAD ACADEMICA Y DEPARTAMENTO. UNAH 2013

UNIDAD/DEPARTAMENTO	TOTAL	EN EL PAIS						EN EL EXTRANJERO					
		LIC.	MAEST.	ESPEC.	DR.	TEC. UNIV.	BACH. UNIV.	LIC.	MAEST.	ESPEC.	DR.	TEC. UNIV.	BACH. UNIV.
SUB - TOTAL CIENCIAS MEDICAS	10	8	2										
Enfermería	7	5	2										
Fisiología	2	2											
Medicina Preventiva y Social	1	1											
Morfología	0												
SUB - TOTAL CIENCIAS QUIMICAS Y FARMACIA	3	1	2										

Química	3	1	2										
SUB - TOTAL CURC	121	68	39	1			4	7		2			
SUB - TOTAL FACULTAD DE HUMANIDADES Y ARTES	17	14	3										
Cultura Física y Deportes	4	4											
Filosofía	4	3	1										
Lenguas Extranjeras	5	4	1										
Letras	4	3	1										
SUB - TOTAL FACULTAD DE CIENCIAS SOCIALES	13	7	5				1						
Ciencias Sociales	6	3	3										
Historia	0												
Periodismo	5	3	2										
Psicología	1	1											
Sociología	1						1						
SUB - TOTAL FACULTAD DE CIENCIAS	24	10	9				1	3		1			
Biología	7	4					1	1		1			
Física	2	1	1										
Matemática	13	5	6					2					
Microbiología	2		2										
SUB - TOTAL CIENCIAS AGRICOLAS Y AMBIENTALES	9	4	3				2						
Ingeniería Agroindustrial	7	3	3				1						
Producción Vegetal	2	1					1						
SUB - TOTAL CIENCIAS ECONOMICAS	35	16	16	1				1		1			
Administración de Empresas	11	7	3								1		
Comercio Internacional	11	4	7										
Contaduría Pública	2	2											
Economía	6	2	4										
Informática Administrativa	3	1	2										
Métodos Cuantitativos	2			1				1					
SUB - TOTAL CIENCIAS JURÍDICAS	1	1											
Derecho Social	1	1											
SUB - TOTAL CIENCIAS MEDICAS	9	8	1										
Enfermería	7	6	1										
Fisiología	2	2											
Medicina Preventiva y Social	0												
Morfología	0												
SUB - TOTAL CIENCIAS QUIMICAS Y FARMACIA	12	8	2					2					
Química	8	6	2										
Control Químico y Farmacéutico	4	2						2					
SUB - TOTAL INGENIERÍA	1							1					
Ingeniería Civil	1							1					

6

CUADRO No. 4.7

DOCENTES POR GRADO Y ORIGEN DEL GRADO ACADEMICO, SEGÚN CENTRO, UNIDAD ACADEMICA Y DEPARTAMENTO. UNAH 2013

UNIDAD/DEPARTAMENTO	TOTAL	EN EL PAIS						EN EL EXTRANJERO					
		LIC.	MAEST.	ESPEC.	DR.	TEC. UNIV.	BACH. UNIV.	LIC.	MAEST.	ESPEC.	DR.	TEC. UNIV.	BACH. UNIV.
SUB - TOTAL CURNO	80	37	37						6				
SUB - TOTAL FACULTAD DE HUMANIDADES Y ARTES	14	8	4						2				
Arte	0												
Cultura Física y Deportes	3	3											
Filosofía	2	1							1				
Lenguas Extranjeras	2	1							1				
Letras	6	3	3										
Pedagogía	1		1										
SUB - TOTAL FACULTAD DE CIENCIAS SOCIALES	4		4										
Ciencias Sociales	3		3										
Psicología	1		1										
SUB - TOTAL FACULTAD DE CIENCIAS	15	10	5										
Biología	5	5											
Física	1		1										
Matemática	8	4	4										
Microbiología	1	1											
SUB - TOTAL CIENCIAS AGRÍCOLAS Y AMBIENTALES	8	6	1						1				
Ingeniería Agroindustrial	8	6	1						1				
SUB - TOTAL CIENCIAS ECONOMICAS	30	9	20						1				
Administración de Empresas	18	3	14						1				
Comercio Internacional	1	1											
Contaduría Pública	4	2	2										
Economía	3	1	2										
Informática Administrativa	1	1											
Métodos Cuantitativos	3	1	2										
SUB - TOTAL CIENCIAS MEDICAS	6	2	2						2				
Ciencias Fisiológicas	1	1											
Ciencias Morfológicas	1		1										
Enfermería	3	1	1						1				
Medicina Preventiva y Social	1								1				
SUB - TOTAL CIENCIAS QUIMICAS Y FARMACIA	2	2											
Química	2	2											
SUB - TOTAL FACULTAD DE INGENIERÍA	1		1										
Ingeniería Química	1		1										
SUB - TOTAL CURLP	69	42	25		1			1					

SUB - TOTAL FACULTAD DE HUMANIDADES Y ARTES	9	7	2										
Cultura Física y Deportes	1	1											
Filosofía	2	1	1										
Lenguas Extranjeras	1	1											
Letras	4	3	1										
Pedagogía	1	1											
SUB - TOTAL FACULTAD DE CIENCIAS SOCIALES	8	4	4										
Ciencias Sociales	7	3	4										
Psicología	1	1											
SUB - TOTAL FACULTAD DE CIENCIAS	19	13	5		1								
Microbiología	1	1											
Biología	9	5	4										
Física	3	2			1								
Matemática	6	5	1										
SUB - TOTAL CIENCIAS AGRICOLAS Y AMBIENTALES	4	3	1										
Ingeniería Agroindustrial	4	3	1										
SUB - TOTAL CIENCIAS ECONOMICAS	18	7	10						1				
Administración Pública	1		1										
Comercio Internacional	12	5	6						1				
Informática Administrativa	2		2										
Economía	3	2	1										
SUB - TOTAL CIENCIAS MEDICAS	7	6	1										
Fisiología	1	1											
Morfología	1	1											
Enfermería	4	3	1										
Medicina Preventiva y Social	1	1											
SUB - TOTAL CIENCIAS QUIMICAS Y FARMACIA	4	2	2										
Química	4	2	2										

CUADRO No. 4.7

DOCENTES POR GRADO Y ORIGEN DEL GRADO ACADEMICO, SEGÚN CENTRO, UNIDAD ACADEMICA Y DEPARTAMENTO. UNAH 2013

UNIDAD/DEPARTAMENTO	TOTAL	EN EL PAIS				EN EL EXTRANJERO							
		LIC.	MAEST.	ESPEC.	DR.	TEC. UNIV.	BACH. UNIV.	LIC.	MAEST.	ESPEC.	DR.	TEC. UNIV.	BACH. UNIV.
SUB - TOTAL CURVA	33	30	2										
SUB - TOTAL FACULTAD DE HUMANIDADES Y ARTES	7	6											
Cultura Física y Deportes	1	1											
Filosofía	2	1											
Lenguas Extranjeras	2	2											
Letras	1	1											
Pedagogía	1	1											
SUB - TOTAL FACULTAD DE CIENCIAS SOCIALES	4	4											
Ciencias Sociales	2	2											

Historia	1	1											
Sociología	1	1											
SUB - TOTAL FACULTAD DE CIENCIAS	9	8	1										
Biología	4	3	1										
Física	1	1											
Matemática	3	3											
Microbiología	1	1											
SUB - TOTAL CIENCIAS AGRICOLAS Y AMBIENTALES	5	5											
Ingeniería Agroindustrial	5	5											
SUB - TOTAL CIENCIAS ECONOMICAS	6	5	1										
Administración de Empresas	0												
Contaduría Pública	6	5	1										
Métodos Cuantitativos	0												
SUB - TOTAL CIENCIAS QUIMICAS Y FARMACIA	2	2											
Química	2	2											

CUADRO No. 4.7
DOCENTES POR GRADO Y ORIGEN DEL GRADO ACADEMICO, SEGÚN CENTRO, UNIDAD ACADEMICA Y DEPARTAMENTO. UNAH 2013


UNIDAD/DEPARTAMENTO	TOTAL	EN EL PAIS						EN EL EXTRANJERO					
		LIC.	MAEST.	ESPEC.	DR.	TEC. UNIV.	BACH. UNIV.	LIC.	MAEST.	ESPEC.	DR.	TEC. UNIV.	BACH. UNIV.
SUB - TOTAL UNAH TEC-DANLI	52	33	12					1	5		1		
SUB - TOTAL FACULTAD DE HUMANIDADES Y ARTES	10	9							1				
Filosofía	3	2							1				
Lenguas Extranjeras	2	2											
Letras	5	5											
SUB - TOTAL FACULTAD DE CIENCIAS SOCIALES	5	4	1										
Ciencias Sociales	4	4											
Psicología	1		1										
SUB - TOTAL FACULTAD DE CIENCIAS	7	2	3						1		1		
Biología	3		2								1		
Física	1	1											
Matemática	2	1	1										
Microbiología	1								1				
SUB - TOTAL CIENCIAS AGRÍCOLAS Y AMBIENTALES	2	1	1										
Ingeniería Agroindustrial	2	1	1										
SUB - TOTAL CIENCIAS ECONOMICAS	15	11	4										


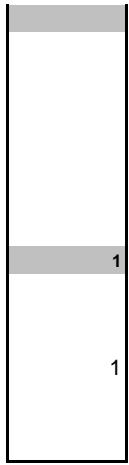
Administración de Empresas	4	2	2										
Contaduría Pública	1		1										
Economía	1	1											
Informática Administrativa	8	8											
Métodos Cuantitativos	1		1										
SUB - TOTAL CIENCIAS MEDICAS	10	5	1					1	3				
Enfermería	8	5	1						2				
Medicina Preventiva y Social	1							1					
Morfología	1								1				
SUB - TOTAL CIENCIAS QUÍMICAS Y FARMACIA	2	1	1										
Química	2	1	1										
SUB - TOTAL INGENIERIA	1		1										
Ingeniería Civil	1		1										
SUB - TOTAL TELECENTRO CHOLOMA	1									1			
SUB - TOTAL HUMANIDADES Y ARTES	1									1			
Pedagogía	1									1			



CUADRO No. 4.7
DOCENTES POR GRADO Y ORIGEN DEL GRADO ACADEMICO, SEGÚN CENTRO, UNIDAD ACADEMICA Y DEPARTAMENTO. UNAH 2013



UNIDAD/DEPARTAMENTO	TOTAL	EN EL PAIS						EN EL EXTRANJERO						
		LIC.	MAEST.	ESPEC.	DR.	TEC. UNIV.	BACH. UNIV.	LIC.	MAEST.	ESPEC.	DR.	TEC. UNIV.	BACH. UNIV.	
SUB - TOTAL TELECENTRO GRACIAS	2	2												
SUB - TOTAL HUMANIDADES Y ARTES	2	2												
Ciencias Sociales	1	1												
Pedagogía	1	1												
SUB - TOTAL TELECENTRO TELA	8	3	3						1		1			
SUB-TOTAL FACULTAD DE HUMANIDADES Y ARTES	1	1												
Filosofía	1	1												
SUB - TOTAL FACULTAD DE CIENCIAS	3	1							1		1			
Biología	2								1		1			
Matemáticas	1	1												
SUB - TOTAL CIENCIAS ECONÓMICAS	3	1	2											
Administración de Empresas	1		1											
Contaduría Pública	1		1											
Métodos Cuantitativos	1	1												


SUB-TOTAL FACULTAD DE INGENIERÍA	1		1									
Ingeniería Industrial	1		1									
SUED	93	72			1			1	19			


























CUADRO No.4.2

DOCENTES POR DEDICACIÓN, SEGÚN CENTRO, UNIDAD ACADÉMICA Y DEPARTAMENTO. UNAH 2013

TOTAL UNAH	TOTAL	NACIONAL		EXTRANJERO	
		MASCULINO	FEMENINO	MASCULINO	FEMENINO
	3,069	1,790	1,245	20	14
SUB-TOTAL CU	1,815	1,043	748	15	9
SUB-TOTAL FACULTAD DE HUMANIDADES Y ARTES	356	178	171	4	3
Arquitectura	39	31	8		
Arte	20	14	5	1	
Cultura Física y Deportes	23	15	8		
Filosofía	23	16	7		
Lenguas Extranjeras	72	28	38	3	3
Letras	54	17	37		
Pedagogía	125	57	68		
SUB - TOTAL FACULTAD DE CIENCIAS SOCIALES	174	77	93	1	3
Antropología	5		4	1	
Ciencias Políticas y Derechos Humanos	13	4	9		
Ciencias Sociales	85	47	35		3
Historia	8	2	6		
Periodismo	22	13	9		
Psicología	32	6	26		
Sociología	6	5	1		
Trabajo Social	3		3		
SUB - TOTAL FACULTAD DE CIENCIAS	288	172	112	3	1
Biología	96	50	46		
Física	54	43	10	1	
Matemática	108	76	30	2	
Microbiología	30	3	26		1
SUB-TOTAL FACULTAD DE CIENCIAS ESPACIALES	23	14	8	1	0
Astronomía y Astrofísica	13	7	5	1	
Ciencia y Tecnología de la Información Geográfica	6	4	2		
ArqueoAstronomía y Astronomía Cultural	4	3	1		

66

CUADRO No.4.2

DOCENTES POR DEDICACIÓN, SEGÚN CENTRO, UNIDAD ACADÉMICA Y DEPARTAMENTO. UNAH 2013

UNIDAD / DEPARTAMENTO	TOTAL	NACIONAL		EXTRANJERO	
		MASCULINO	FEMENINO	MASCULINO	FEMENINO
SUB - TOTAL C. ECONÓMICAS	374	253	120	1	0
Administración Aduanera	5	3	2		

Administración Banca y Finanzas	11	10	1		
Administración de Empresas	109	80	29		
Administración Pública	8	5	3		
Comercio Internacional	18	8	10		
Contaduría Pública	66	47	19		
Economía	70	54	16		
Informática Administrativa	41	18	22	1	
Métodos Cuantitativos	33	24	9		
Mercadotecnia	13	4	9		
SUB - TOTAL C. JURÍDICAS	102	74	27	1	0
Derecho Administrativo	8	5	3		
Derecho Internacional	11	6	4	1	
Derecho Penal	13	8	5		
Derecho Privado	20	15	5		
Derecho Procesal	8	7	1		
Derecho Social	9	8	1		
Coordinación Seminario de Investigación en Derecho	18	13	5		
Teoría e Historia del Derecho	15	12	3		
SUB - TOTAL C. MÉDICAS	205	96	107	1	1
Enfermería	23		23		
Fisiología	26	14	11	1	
Medicina Preventiva y Social	26	7	19		
Medicina	25	16	9		
Morfología	70	46	24		
Nutrición	0				
Patología	10	4	6		
Pediatría	1		1		
Psiquiatría	13	7	6		
Terapia Funcional	11	2	8		1

CUADRO No.4.2

DOCENTES POR DEDICACIÓN, SEGÚN CENTRO, UNIDAD ACADÉMICA Y DEPARTAMENTO. UNAH 2013

UNIDAD / DEPARTAMENTO	TOTAL	NACIONAL		EXTRANJERO	
		MASCULINO	FEMENINO	MASCULINO	FEMENINO
SUB - TOTAL C. QUÍMICAS Y FARMACIA	84	22	62	0	0
Control Químico Farmacéutico	15	3	12		
Química	51	13	38		
Tecnología Farmacéutica	18	6	12		
SUB - TOTAL INGENIERÍA	144	114	27	2	1
Ingeniería Civil	46	31	13	2	

Ingeniería Eléctrica Industrial	21	17	4		
Ingeniería en Sistemas	20	18	2		
Ingeniería Industrial	24	21	3		
Ingeniería Mecánica Industrial	14	14			
Ingeniería Química Industrial	19	13	5		1
SUB - TOTAL ODONTOLOGÍA	65	43	21	1	0
Estomatología	16	12	4		
Odontología Preventiva	21	8	13		
Odontología Restauradora	20	15	4	1	
Prótesis Bucal y Maxilofacial	8	8			
SUB - TOTAL UNAH V. DE SULA	536	341	192	1	2
SUB - TOTAL FACULTAD DE HUMANIDADES Y ARTES	88	44	44	0	0
Arte	4	3	1		
Cultura Física y Deportes	5	4	1		
Filosofía	9	9			
Lenguas Extranjeras	23	8	15		
Letras	18	10	8		
Pedagogía	29	10	19		
SUB - TOTAL FACULTAD DE CIENCIAS SOCIALES	60	35	25	0	0
Antropología	0				
Ciencias Políticas y Derechos Humanos	0				
Ciencias Sociales	25	12	13		
Historia	8	7	1		
Periodismo	9	8	1		
Psicología	12	3	9		
Sociología	6	5	1		

CUADRO No.4.2

DOCENTES POR DEDICACIÓN, SEGÚN CENTRO, UNIDAD ACADÉMICA Y DEPARTAMENTO. UNAH 2013

UNIDAD / DEPARTAMENTO	TOTAL	NACIONAL		EXTRANJERO	
		MASCULINO	FEMENINO	MASCULINO	FEMENINO
SUB - TOTAL FACULTAD DE CIENCIAS	64	43	21	0	0
Biología	11	6	5		
Física	15	13	2		
Matemática	36	24	12		
Microbiología	2		2		
SUB - TOTAL CIENCIAS ECONÓMICAS	99	77	21	0	1
Administración de Empresas	38	29	9		
Contaduría Pública	20	18	2		
Economía	8	5	3		

Informática Administrativa	24	18	5		1
Métodos Cuantitativos	9	7	2		
SUB -TOTAL CIENCIAS JURIDICAS	43	34	9	0	0
Derecho Administrativo	10	8	2		
Derecho Internacional	9	7	2		
Derecho Penal	8	7	1		
Derecho Privado	10	6	4		
Derecho Procesal	0				
Derecho Social	3	3			
Teoría e Historia	3	3			
SUB - TOTAL CIENCIAS MEDICAS	72	34	38	0	0
Enfermería	10		10		
Fisiología	14	9	5		
Medicina Preventiva y Social	4	3	1		
Medicina	12	10	2		
Morfología	27	11	16		
Psiquiatría	3	1	2		
Patología	2		2		
SUB - TOTAL CIENCIAS QUIMICAS Y FARMACIA	13	5	8	0	0
Química	13	5	8		

CUADRO No.4.2

DOCENTES POR DEDICACIÓN, SEGÚN CENTRO, UNIDAD ACADÉMICA Y DEPARTAMENTO. UNAH 2013

UNIDAD / DEPARTAMENTO	TOTAL	NACIONAL		EXTRANJERO	
		MASCULINO	FEMENINO	MASCULINO	FEMENINO
SUB - TOTAL INGENIERÍA	59	51	7	0	1
Ingeniería Civil	23	18	4		1
Ingeniería Eléctrica Industrial	10	9	1		
Ingeniería Industrial	15	14	1		
Ingeniería Mecánica Industrial	11	10	1		
SUB - TOTAL ODONTOLOGIA	38	18	19	1	0
Estomatología	11	6	5		
Odontología Restauradora	6	3	3		
Odontología Preventiva y	13	3	10		
Prótesis Bucal y Maxilofacial	8	6	1	1	
SUB - TOTAL CURLA	176	108	65	2	1
SUB - TOTAL FACULTAD DE HUMANIDADES Y ARTES	16	9	6	1	0
Arte	2	2			
Cultura Física y Deportes	1	1			

Filosofía	6	2	3	1	
Lenguas Extranjeras	2		2		
Letras	5	4	1		
SUB - TOTAL FACULTAD DE CIENCIAS SOCIALES	24	11	13	0	0
Antropología	0				
Ciencias Sociales	24	11	13		
Ciencias Políticas y Derechos Humanos	0				
Historia	0				
Psicología	0				
Sociología	0				
SUB - TOTAL FACULTAD DE CIENCIAS	17	8	8	1	0
Biología	8	3	4	1	
Física	3	1	2		
Matemática	6	4	2		
Microbiología	0				

CUADRO No.4.2

DOCENTES POR DEDICACIÓN, SEGÚN CENTRO, UNIDAD ACADÉMICA Y DEPARTAMENTO. UNAH 2013

UNIDAD / DEPARTAMENTO	TOTAL	NACIONAL		EXTRANJERO	
		MASCULINO	FEMENINO	MASCULINO	FEMENINO
SUB - TOTAL CIENCIAS AGRICOLAS Y AMBIENTALES	75	57	17	0	1
Administración Agropecuaria	7	4	3		
Desarrollo Rural	2	2			
Economía Agrícola	1		1		
Hostelería	1		1		
Industrias Forestales	4	4			
Ingeniería Agroindustrial	1		1		
Ingeniería Agrícola	8	5	2		1
Manejo Forestal	7	7			
Producción Animal	11	9	2		
Producción Vegetal	15	13	2		
Silvicultura	6	6			
Suelos	6	6			
Turismo	6	1	5		
SUB - TOTAL CIENCIAS ECONOMICAS	23	18	5	0	0
Administración de Empresas	19	16	3		
Contaduría Pública	1	1			
Economía	1	1			
Informática Administrativa	1		1		
Métodos Cuantitativos	1		1		

SUB - TOTAL CIENCIAS MEDICAS	14	2	12	0	0
Enfermería	12	1	11		
Fisiología	0				
Medicina Preventiva y Social	1	1			
Morfología	1		1		
SUB - TOTAL QUIMICA Y FARMACIA	7	3	4	0	0
Química	7	3	4		
SUB - TOTAL CUROC	83	47	36	0	0
SUB-TOTAL FACULTAD DE HUMANIDADES Y ARTES	8	4	4	0	0
Cultura Física y Deportes	1	1			
Filosofía	1	1			
Lenguas Extranjeras	3		3		
Letras	3	2	1		

CUADRO No.4.2

DOCENTES POR DEDICACIÓN, SEGÚN CENTRO, UNIDAD ACADÉMICA Y DEPARTAMENTO. UNAH 2013

UNIDAD / DEPARTAMENTO	TOTAL	NACIONAL		EXTRANJERO	
		MASCULINO	FEMENINO	MASCULINO	FEMENINO
SUB-TOTAL FACULTAD CIENCIAS SOCIALES	4	2	2	0	0
Ciencias Sociales	4	2	2		
Ciencias Políticas y Derechos Humanos	0				
Historia	0				
Sociología	0				
Psicología	0				
SUB - TOTAL FACULTAD DE CIENCIAS	12	8	4	0	0
Biología	6	3	3		
Física	0				
Matemática	6	5	1		
SUB - TOTAL CIENCIAS AGRÍCOLAS Y AMBIENTALES	10	9	1	0	0
Ingeniería Agroindustrial	7	6	1		
Producción Vegetal	3	3			
Suelos	0				
SUB - TOTAL CIENCIAS ECONÓMICAS	36	22	14	0	0
Administración de Empresas	15	9	6		
Comercio Internacional	10	6	4		
Contaduría Pública	2	1	1		
Economía	3	2	1		

Informática Administrativa	3	1	2		
Métodos Cuantitativos	3	3			
SUB - TOTAL CIENCIAS MÉDICAS	10	2	8	0	0
Enfermería	7	1	6		
Fisiología	2	1	1		
Medicina Preventiva y Social	1		1		
Morfología	0				
SUB - TOTAL CIENCIAS QUÍMICAS Y FARMACIA	3	0	3	0	0
Química	3		3		

CUADRO No.4.2

DOCENTES POR DEDICACIÓN, SEGÚN CENTRO, UNIDAD ACADÉMICA Y DEPARTAMENTO. UNAH 2013

UNIDAD / DEPARTAMENTO	TOTAL	NACIONAL		EXTRANJERO	
		MASCULINO	FEMENINO	MASCULINO	FEMENINO
SUB - TOTAL CURC	121	65	55	0	1
SUB-TOTAL FACULTAD DE HUMANIDADES Y ARTES	17	9	8	0	0
Cultura Física y Deportes	4	4			
Filosofía	4	2	2		
Lenguas Extranjeras	5		5		
Letras	4	3	1		
SUB-TOTAL FACULTAD CIENCIAS SOCIALES	13	5	8	0	0
Ciencias Políticas y Derechos Humanos	0				
Ciencias Sociales	6	2	4		
Historia	0				
Sociología	1		1		
Periodismo	5	3	2		
Psicología	1		1		
SUB - TOTAL FACULTAD DE CIENCIAS	24	14	10	0	0
Biología	7	2	5		
Física	2	2			
Matemática	13	9	4		
Microbiología	2	1	1		
AGRÍCOLAS Y FORESTALES	9	9	0	0	0
Producción Vegetal	2	2			
Agroindustria	7	7			
SUB -TOTAL CIENCIAS JURIDICAS	1	1	0	0	0
Derecho Social	1	1			

SUB - TOTAL CIENCIAS ECONOMICAS	35	18	17	0	0
Administración de Empresas	10	5	5		
Contaduría Pública	2	1	1		
Comercio Internacional	11	4	7		
Economía	6	4	2		
Informática Administrativa	4	2	2		
Métodos Cuantitativos	2	2			

CUADRO No.4.2

DOCENTES POR DEDICACIÓN, SEGÚN CENTRO, UNIDAD ACADÉMICA Y DEPARTAMENTO. UNAH 2013

UNIDAD / DEPARTAMENTO	TOTAL	NACIONAL		EXTRANJERO	
		MASCULINO	FEMENINO	MASCULINO	FEMENINO
SUB - TOTAL CIENCIAS MEDICAS	9	2	7	0	0
Enfermería	7		7		
Fisiología	2	2			
Medicina Preventiva y Social	0				
Morfología	0				
SUB - TOTAL QUIMICAS Y FARMACIA	12	6	5	0	1
Química	8	4	3		1
Control Química y Farmacia	4	2	2		
SUB - TOTAL INGENIERÍA	1	1	0	0	0
Ingeniería Civil	1	1			
SUB - TOTAL CURNO	80	45	35	0	0
SUB - TOTAL FACULTAD DE HUMANIDADES Y ARTES	14	8	6	0	0
Cultura Física y Deportes	3	3			
Filosofía	2	2			
Lenguas Extranjeras	2	1	1		
Pedagogía	1		1		
Letras	6	2	4		
SUB - TOTAL FACULTAD DE CIENCIAS SOCIALES	4	0	4	0	0
Historia	0				
Ciencias Sociales	3		3		
Psicología	1		1		
Sociología	0				
SUB - TOTAL FACULTAD DE CIENCIAS	15	11	4	0	0
Biología	5	4	1		

Física	1	1			
Matemática	8	5	3		
Microbiología	1	1			
SUB-TOTAL AGRÍCOLAS Y AMBIENTALES	8	7	1	0	0
Ingeniería Agroindustrial	8	7	1		
SUB-TOTAL INGENIERIA	1	0	1	0	0
Ingeniería Química	1		1		

CUADRO No.4.2

DOCENTES POR DEDICACIÓN, SEGÚN CENTRO, UNIDAD ACADÉMICA Y DEPARTAMENTO. UNAH 2013

UNIDAD / DEPARTAMENTO	TOTAL	NACIONAL		EXTRANJERO	
		MASCULINO	FEMENINO	MASCULINO	FEMENINO
SUB - TOTAL CIENCIAS ECONOMICAS	30	18	12	0	0
Administración de Empresas	18	10	8		
Comercio Internacional	1	1			
Contaduría Pública	4	3	1		
Informática Administrativa	1	1			
Economía	3		3		
Métodos Cuantitativos	3	3			
SUB - TOTAL CIENCIAS MEDICAS	6	1	5	0	0
Enfermería	3		3		
Fisiología	1		1		
Morfología	1		1		
Medicina Preventiva y Social	1	1			
SUB - TOTAL QUIMICAS Y FARMACIA	2	0	2	0	0
Química	2		2		
SUB - TOTAL CURLP	69	36	33	0	0
SUB - TOTAL FACULTAD DE HUMANIDADES Y ARTES	9	7	2	0	0
Cultura Física y Deportes	1	1			
Filosofía	2	2			
Lenguas Extranjeras	1	1			
Letras	4	2	2		
Pedagogía	1	1			
SUB - TOTAL FACULTAD DE CIENCIAS SOCIALES	8	3	5	0	0
Ciencias Sociales	7	2	5		
Historia	0				
Psicología	1	1			

SUB - TOTAL FACULTAD DE CIENCIAS	19	14	5	0	0
Biología	9	5	4		
Física	3	3			
Microbiología	1	1			
Matemática	6	5	1		
SUB-TOTAL AGRÍCOLAS Y AMBIENTALES	4	3	1	0	0
Ingeniería Agroindustrial	4	3	1		

CUADRO No.4.2

DOCENTES POR DEDICACIÓN, SEGÚN CENTRO, UNIDAD ACADÉMICA Y DEPARTAMENTO. UNAH 2013

UNIDAD / DEPARTAMENTO	TOTAL	NACIONAL		EXTRANJERO	
		MASCULINO	FEMENINO	MASCULINO	FEMENINO
SUB - TOTAL CIENCIAS ECONOMICAS	18	8	10	0	0
Administración de Empresas	0				
Administración Pública	1		1		
Comercio Internacional	12	7	5		
Contaduría Pública	0				
Informática Administrativa	2		2		
Economía	3	1	2		
SUB - TOTAL CIENCIAS MEDICAS	7	0	7	0	0
Enfermería	4		4		
Fisiología	1		1		
Morfología	0				
Medicina Preventiva y Social	1		1		
Morfología	1		1		
SUB - TOTAL QUIMICAS Y FARMACIA	4	1	3	0	0
Química	4	1	3		
SUB - TOTAL CURVA	33	25	8	0	0
SUB - TOTAL FACULTAD DE HUMANIDADES Y ARTES	7	6	1	0	0
Filosofía	2	2			
Cultura Física y Deportes	1	1			
Lenguas Extranjeras	2	2			
Letras	1		1		
Pedagogía	1	1			
SUB - TOTAL FACULTAD DE CIENCIAS SOCIALES	4	4	0	0	0
Historia	1	1			
Sociología	1	1			

Ciencias Sociales	2	2			
SUB - TOTAL FACULTAD DE CIENCIAS	9	8	1	0	0
Biología	4	3	1		
Física	1	1			
Microbiología	1	1			
Matemática	3	3			
SUB-TOTAL AGRÍCOLAS Y AMBIENTALES	5	4	1	0	0
Ingeniería Agroindustrial	5	4	1		

CUADRO No.4.2

DOCENTES POR DEDICACIÓN, SEGÚN CENTRO, UNIDAD ACADÉMICA Y DEPARTAMENTO. UNAH 2013

UNIDAD / DEPARTAMENTO	TOTAL	NACIONAL		EXTRANJERO	
		MASCULINO	FEMENINO	MASCULINO	FEMENINO
SUB - TOTAL CIENCIAS ECONOMICAS	6	3	3	0	0
Administración de Empresas	0				
Contaduría Pública	6	3	3		
Métodos Cuantitativos	0				
SUB - TOTAL QUIMICAS Y FARMACIA	2	0	2	0	0
Química	2		2		
SUB - TOTAL UNAH TEC-DANLI	52	30	21	1	0
SUB - TOTAL FACULTAD DE HUMANIDADES Y ARTES	10	6	3	1	0
Cultura Física y Deportes	0				
Filosofía	3	2		1	
Lenguas Extranjeras	2	2			
Letras	5	2	3		
SUB - TOTAL FACULTAD DE CIENCIAS SOCIALES	5	3	2	0	0
Antropología	0				
Ciencias Sociales	4	2	2		
Ciencias Políticas y Derechos Humanos	0				
Historia	0				
Psicología	1	1			
Sociología	0				
SUB - TOTAL FACULTAD DE CIENCIAS	7	6	1	0	0
Biología	3	2	1		
Física	1	1			
Matemática	2	2			
Microbiología	1	1			

SUB-TOTAL AGRÍCOLAS Y AMBIENTALES	2	2	0	0	0
Ingeniería Agroindustrial	2	2			
SUB-TOTAL CIENCIAS QUÍMICAS Y FARMACIA	2	0	2	0	0
Química	2		2		

CUADRO No.4.2

DOCENTES POR DEDICACIÓN, SEGÚN CENTRO, UNIDAD ACADÉMICA Y DEPARTAMENTO. UNAH 2013

UNIDAD / DEPARTAMENTO	TOTAL	NACIONAL		EXTRANJERO	
		MASCULINO	FEMENINO	MASCULINO	FEMENINO
SUB - TOTAL CIENCIAS ECONÓMICAS	15	11	4	0	0
Administración de Empresas	4	4			
Comercio Internacional	0				
Contaduría Pública	1		1		
Economía	1	1			
Informática Administrativa	8	6	2		
Métodos Cuantitativos	1		1		
SUB - TOTAL CIENCIAS MÉDICAS	10	2	8	0	0
Enfermería	8	1	7		
Fisiología	0				
Medicina Preventiva y Social	1		1		
Morfología	1	1			
SUB - TOTAL INGENIERÍA	1	0	1	0	0
Ingeniería Civil	1		1		
SUB - TOTAL TELECENTRO CHOLOMA	1	0	1	0	0
SUB - TOTAL HUMANIDADES Y ARTES	1	0	1	0	0
Pedagogía	1		1		
SUB - TOTAL TELECENTRO GRACIAS	2	0	2	0	0
SUB - TOTAL HUMANIDADES Y ARTES	1	0	1	0	0
Pedagogía	1		1		
SUB - TOTAL CIENCIAS SOCIALES	1	0	1	0	0
Ciencias Sociales	1		1		

CUADRO No.4.2

DOCENTES POR DEDICACIÓN, SEGÚN CENTRO, UNIDAD ACADÉMICA Y DEPARTAMENTO. UNAH 2013

UNIDAD / DEPARTAMENTO	TOTAL	NACIONAL		EXTRANJERO	
		MASCULINO	FEMENINO	MASCULINO	FEMENINO

SUB - TOTAL TELECENTRO TELA	8	2	4	1	1
SUB-TOTAL FACULTAD DE HUMANIDADES Y ARTES	1	1	0	0	0
Filosofía	1	1			
SUB-TOTAL FACULTAD CIENCIAS SOCIALES	0	0	0	0	0
Antropología	0				
Sociología	0				
SUB - TOTAL FACULTAD DE CIENCIAS	3	1	1	0	1
Biología	2	1			1
Matematicas	1		1		
SUB - TOTAL CIENCIAS ECONÓMICAS	3	0	2	1	0
Administración de Empresas	1			1	
Contaduría Pública	1		1		
Metodos Cuantitativos	1		1		
SUB - TOTAL INGENIERIA	1	0	1	0	0
Ingeniería Industrial	1		1		
SUED	93	48	45		

CUADRO No.4.9
DOCENTES POR SEXO Y SEGÚN PAÍS DE ORIGEN
 UNAH 2013

PAÍS DE ORIGEN	TOTAL	SEXO	
		MASCULINO	FEMENINO
TOTAL UNAH	3,069	1,810	1,259
ALEMANIA	1	1	
ARGENTINA	1		1
BRASIL	2		2
BOLIVIANA	1	1	
BELGICA	1	1	
COLOMBIA	2	1	1
COSTA RICA	1		1
CUBA	2	2	
EL SALVADOR	3	2	1
ESPAÑA	2	1	1
ESTADOS UNIDOS	2	1	1
FRANCIA	1	1	
GUATEMALA	2	2	
GUINEA ECUATORIAL	2	1	1
HONDURAS	3,035	1,790	1,245
ITALIA	1	1	
MEXICO	1	1	
NICARAGUA	4	3	1
PANAMA	1		1
PERU	1		1
RUSIA	1		1
REPUBLICA DOMINICANA	1	1	
VENEZUELA	1		1

Fuente: Unidades Académicas y Administrativas y Área de Estadísticas y Sistemas de Información

Institucional SEDI.

CUADRO No. 4.10
PERSONAL ADMINISTRATIVO POR CATEGORIA Y SEXO. UNAH 2013

PROGRAMAS	TOTAL	TOTAL GENERAL		DIRECCION				TECNICO		CARRERA TECNICA		ADMINISTRATIVO		SERVICIO ADMINISTRATIVO	
		MASC	FEM	SUPERIOR		EJECUTIVA		MASC	FEM	MASC	FEM	MASC	FEM	MASC	FEM
				MASC	FEM	MASC	FEM								
TOTAL UNAH	1,562	608	954	12	10	5	10	26	8	21	11	332	791	212	124
SUB - TOTAL CU	1,225	447	778	6	8	5	10	26	8	16	11	272	633	122	108
DESARROLLO ACADÉMICO	531	168	363	4	6	2	1	8	1	4	10	79	276	71	69
Facultad de Humanidades y Artes	30	9	21		1							3	14	6	6
Facultad de Ciencias Sociales	33	7	26		1							4	17	3	8
Facultad de Ciencias	36	11	25		1							7	19	4	5
Facultad de Ciencias Espaciales	7	1	6		1								2	1	3
Dirección Académica de Formación Tecnológica	3	1	2									1	2		
Vice-rectoría de Orientación y Asuntos Estudiantiles	81	13	68								8	9	53	4	7
Vice-rectoría Académica	12	3	9									2	9	1	
Dirección de Estudios de Postgrado	8	2	6				1					1	5	1	
Sistema Universitario de Educación a Distancia	38	14	24									5	22	9	2
Facultad de Ciencias Económicas	33	6	27		1							3	22	3	4
Facultad de Ciencias Jurídicas	46	21	25	1						4	2	11	22	5	1
Facultad de Ingeniería	29	12	17	1								8	14	3	3
Facultad de Ciencias Médicas	86	32	54	1		2						14	43	15	11
Facultad de Odontología	35	17	18		1			8	1			4	8	5	8
Facultad de Ciencias Químicas y Farmacia	33	12	21	1								3	11	8	10
Postgrado de Administración de Empresas	6	1	5									1	5		
Postgrado de Economía	5	2	3										3	2	
Postgrados de Medicina	2	1	1									1	1		
Postgrado de Trabajo Social	8	3	5									2	4	1	1

100

CUADRO No. 4.10
PERSONAL ADMINISTRATIVO POR CATEGORIA Y SEXO. UNAH 2013

PROGRAMAS	TOTAL	TOTAL GENERAL		DIRECCION				TECNICO		CARRERA TECNICA		ADMINISTRATIVO		SERVICIO ADMINISTRATIVO	
		MASC	FEM	SUPERIOR		EJECUTIVA		MASC	FEM	MASC	FEM	MASC	FEM	MASC	FEM
				MASC	FEM	MASC	FEM								
DIRECCIÓN SUPERIOR	694	279	415	2	2	3	9	18	7	12	1	193	357	51	39
Junta de Dirección Universitaria	13	1	12	1									9		3
Consejo Universitario	5	1	4										3	1	1
Rectoría	11	2	9		1								6	2	2
Comisionado	11	4	7									4	7		
Comisión de Control y Gestión	19	8	11									7	10	1	1
Secretaría General	29	8	21		1							3	16	5	4
Dirección de Docencia	15	2	13				1					2	11		1
Dirección de Comunicación	20	13	7									13	7		
Dirección Ejecutiva de Gestión de Tecnología	86	34	52				1	7		5	1	20	48	2	2
Dirección de Investigación Científica	16	4	12				1					3	11	1	
Dirección de Ingreso, Permanencia y Promoción	43	9	34				1					4	28	5	5
Dirección de Cultura	3	2	1			1							1	1	
Vinculación Universidad Sociedad	23	14	9									13	9	1	
Vice-rectoría de Relaciones Internacionales	11	2	9				1	1					8	1	
Dirección de Educación Superior	20	3	17			1						1	15	1	2
Asesoría Legal	17	11	6									11	5		1
Dirección del Sistema de Admisión	16	6	10				1					5	9	1	
Dirección de Innovación Educativa	9	5	4									5	4		
Instituto de Profesionalización y Superación del Docente	5	1	4				1					1	2		1
Instituto Universitario Democracia, paz y seguridad	5	1	4									1	4		
Relaciones Nacionales e Internacionales	8	3	5									2	5	1	
Secretaría Ejecutiva de Administración de Proyectos e Infraestructura	48	26	22				1	10	2			16	17		2
Secretaría Ejecutiva de Desarrollo Institucional	8	1	7			1			5				1		1
Secretaría Ejecutiva de Desarrollo de Personal	77	27	50				1					26	47	1	2
Sistema de Difusión, Radio y Televisión	3	3										3			
Centro de Información y Servicios Estudiantiles	4	2	2									2	2		
Editorial Universitaria	5	2	3									2	2		1
Librería Universitaria	16	10	6									7	3	3	3
ADMINISTRACION FINANCIERA	124	62	62	1						7		30	56	24	6
FISCALIZACION UNIVERSITARIA	24	12	12									12	11		1
UNAH V. SULA	100	40	60	1						4		25	56	10	4
CURLA	133	80	53		1							11	47	69	5
CUROC	18	7	11	1								5	10	1	1
CURC	23	9	14	1						1		5	14	2	
CURLP	22	6	16	1								4	12	1	4
CURNO	21	10	11	1								4	9	5	2
CURVA	11	6	5	1								4	5	1	
UNAH TEC-DANLI	9	3	6		1							2	5	1	

107

Fuente: Unidades Académicas y Administrativas y Área de Estadística y Sistemas de Información Institucional SEDI

|

|

CUADRO No. 4.11
PERSONAL ADMINISTRATIVO, SEGÚN SEXO. UNAH 2013

	TOTAL	MASCULINO	FEMENINO
TOTAL UNAH	1,562	608	954
SUB - TOTAL CU	1,225	447	778
DESARROLLO ACADÉMICO	531	168	363
Facultad de Humanidades y Artes	30	9	21
Facultad de Ciencias Sociales	33	7	26
Facultad de Ciencias	36	11	25
Facultad de Ciencias Espaciales	7	1	6
Dirección Académica de Formación Tecnológica	3	1	2
Vicerectoría de Orientación de Asuntos Estudiantiles	81	13	68
Vice-rectoría Académica	12	3	9
Dirección de Estudios de Postgrado	8	2	6
Sistema Universitario de Educación a Distancia	38	14	24
Facultad de Ciencias Económicas	33	6	27
Facultad de Ciencias Jurídicas	46	21	25
Facultad de Ingeniería	29	12	17
Facultad de Ciencias Médicas	86	32	54
Facultad de Odontología	35	17	18
Facultad de Ciencias Químicas y Farmacia	33	12	21
Postgrado de Administración de Empresas	6	1	5
Postgrado de Economía	5	2	3
Postgrados de Medicina	2	1	1
Postgrado de Trabajo Social	8	3	5
DIRECCIÓN SUPERIOR	694	279	415
Junta de Dirección Universitaria	13	1	12
Consejo Universitario	5	1	4
Rectoría	11	2	9
Comisionado	11	4	7
Comisión de Control y Gestión	19	8	11
Secretaría General	29	8	21
Dirección de Docencia	15	2	13
Dirección de Comunicación	20	13	7
Dirección Ejecutiva de Gestión de Tecnología	86	34	52
Dirección de Investigación Científica	16	4	12
Dirección de Ingreso, Permanencia y Promoción	43	9	34
Dirección de Cultura	3	2	1
Vinculación Universidad Sociedad	23	14	9
Vice-rectoría de Relaciones Internacionales	11	2	9
Dirección de Educación Superior	20	3	17
Asesoría Legal	17	11	6
Dirección del Sistema de Admisión	16	6	10
Dirección de Innovación Educativa	9	5	4
Instituto de Profesionalización y Superación del Docente	5	1	4
Instituto Universitario Democracia, Paz y Seguridad	5	1	4
Relaciones Nacionales e Internacionales	8	3	5
Secretaría Ejecutiva de Admón. de Proyectos e Infraestructura	48	26	22
Secretaría Ejecutiva de Desarrollo Institucional	8	1	7
Secretaría Ejecutiva de Desarrollo de Personal	77	27	50
Sistema de Difusión, Radio y Televisión	3	3	
Centro de Información y Servicios Estudiantiles	4	2	2
Editorial Universitaria	5	2	3
Librería Universitaria	16	10	6
ADMINISTRACIÓN FINANCIERA	124	62	62
FISCALIZACIÓN UNIVERSITARIA	24	12	12

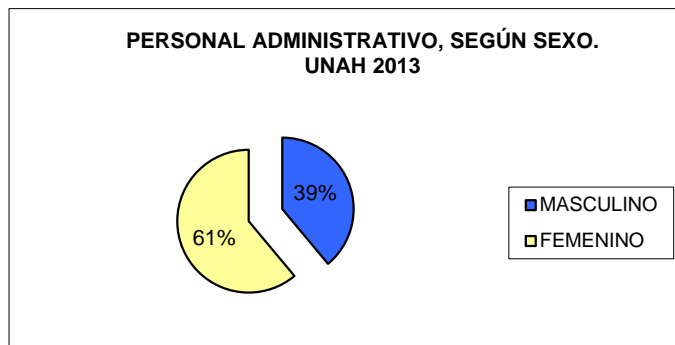
CUADRO No. 4.11

PERSONAL ADMINISTRATIVO, SEGÚN SEXO. UNAH 2013

	TOTAL	MASCULINO	FEMENINO
UNAH V. DE SULA	100	40	60
CURLA	133	80	53
CUROC	18	7	11
CURC	23	9	14
CURLP	22	6	16
CURNO	21	10	11
CURVA	11	6	5
UNAH TEC-DANLI	9	3	6

Fuente: Unidades Académicas y Administrativas y Área de Estadística y Sistemas de Información Institucional SEDI.

GRÁFICO No. 14



2

CUADRO No. 4.12
PERSONAL ADMINISTRATIVO, SEGÚN CENTRO. UNAH 2013

CENTRO	TOTAL	MASCULINO	FEMENINO
TOTAL	1,562	608	954
CU	1,225	447	778
UNAH V. DE SULA	100	40	60
CURLA	133	80	53
CUROC	18	7	11
CURC	23	9	14
CURLP	22	6	16
CURNO	21	10	11
CURVA	11	6	5
UNAH TEC-DANLI	9	3	6

Fuente: Unidades Académicas y Administrativas y Área de Estadísticas y Sistemas de Información SEDI

GRÁFICO No. 15

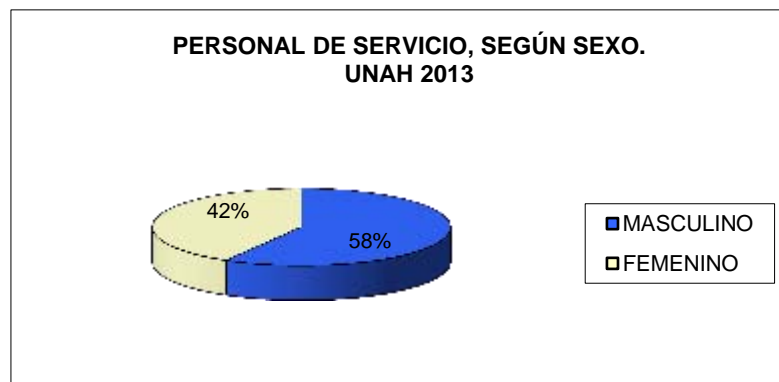


CUADRO No. 4.13
PERSONAL DE SERVICIO, SEGÚN SEXO. UNAH 2013

	TOTAL	MASCULINO	FEMENINO
TOTAL UNAH	784	458	326
SUB - TOTAL CU	455	233	222
DESARROLLO ACADÉMICO	17	10	7
Dirección de Estudios de Postgrado	1	1	
Sistema Universitario de Educación a Distancia	7	6	1
Facultad de Humanidades y Artes	1		1
Facultad de Ciencias	1	1	
Facultad de Ciencias Médicas	3	2	1
Facultad de Ciencias Químicas y Farmacia	1		1
Facultad de Ciencias Espaciales	3		3
DIRECCIÓN SUPERIOR	3	3	
Rectoría	1	1	
Secretaría General	1	1	
Dirección de Investigación Científica	1	1	
ADMINISTRACION FINANCIERA	435	220	215
UNAH V. DE SULA	78	45	33
CURLA	121	96	25
CUROC	27	19	8
CURC	28	18	10
CURLP	24	15	9
CURNO	27	17	10
CURVA	14	9	5
UNAH TEC-DANLI	10	6	4

Fuente: Unidades Académicas y Administrativas y Área de Estadística y Sistemas de Información Institucional SEDI.

GRÁFICO No. 16



CUADRO No.
PERSONAL DE SERVICIO, SEGÚN CENTRO. UNAH 2013

CENTRO	TOTAL	MASCULINO	FEMENINO
TOTAL	784	458	326
CU	455	233	222
UNAH V. DE SULA	78	45	33
CURLA	121	96	25
CUROC	27	19	8
CURC	28	18	10
CURLP	24	15	9
CURNO	27	17	10
CURVA	14	9	5
UNAH. TEC- DANLI	10	6	4

Fuente: Unidades Académicas y Administrativas y Área de Estadísticas y Sistemas de Información SEDI

GRÁFICO No.

