




SEDI

Secretaría Ejecutiva de
Desarrollo Institucional
Dirección de Planificación



EVALUACIÓN I TRIMESTRE DEL POA-PRESUPUESTO 2015

2015



AUTORIDADES UNIVERSITARIAS
(Artículo 6 de la Ley Orgánica de la UNAH)

A. NIVEL DE DIRECCIÓN SUPERIOR

- Consejo Universitario
- Junta de Dirección Universitaria

B. NIVEL EJECUTIVO Y ACADÉMICO

- Rectoría
- Facultades
- Centros Universitarios
- Centros Universitarios Regionales
- Vice Rectorías
- Secretarías Ejecutivas
- Secretaría General
- Abogado General
- Departamentos y Carreras

C. NIVEL DE CONTROL

- Comisión de Control de Gestión
- Auditoría Interna

D. ÓRGANOS AUXILIARES

- Claustro de Profesores
- Consejo General de la Carrera Docente
- Instituto de Previsión Social de la Universidad Nacional Autónoma de Honduras
- Dirección de Educación Superior
- Comisionado Universitario

E. ÓRGANOS COLEGIADOS

- El Consejo Universitario
- La Junta de Dirección Universitaria
- La Comisión de Control de Gestión
- Las Juntas Directivas de Facultades
- Las Juntas Directivas de los Centros Universitarios y Centros Universitarios Regionales
- El Consejo General de la Carrera Docente y los Consejos Locales; y Los Comités Técnicos de Carrera.

Índice

AUTORIDADES UNIVERSITARIAS	1
I. MISION	3
II. VISION	3
III. OBJETIVOS INSTITUCIONALES	4
IV. PRESENTACIÓN	5
V. RESUMEN EJECUTIVO	7
VI. FORMACIÓN UNIVERSITARIA	9
VII. AYUDA ECONÓMICA PARA FORMACIÓN UNIVERSITARIA E INVISTIGACIÓN	16
VIII. CONCLUSIONES	19

I. MISION

Somos una universidad estatal y autónoma; responsable constitucionalmente de organizar, dirigir y desarrollar el tercer y cuarto nivel del sistema educativo nacional. Nuestro ámbito de producción y acción científica es universal. Nuestro compromiso es contribuir a través de la formación de profesionales, la investigación y la vinculación Universidad –Sociedad al Desarrollo Humano sostenible del país y por medio de la ciencia y la cultura que generamos, contribuir a que toda Honduras participe en la Universalidad y a que se desarrolle en condiciones de equidad y humanismo. Atendiendo la pertinencia académica para las diversas necesidades regionales y el ámbito nacional.

II. VISION

La Institución líder de la educación superior nacional e internacional; protagonista en la transformación de la sociedad hondureña hacia el desarrollo humano sostenible, con recursos humanos del más alto nivel académico, científico y ético. Una institución con un gobierno democrático, organizada en redes y descentralizada, transparente en la rendición de cuentas, con una gestión académica y administrativo financiera participativa, estratégica, moderna y orientada hacia la calidad y la pertinencia de la educación, la investigación y su vinculación con la sociedad hondureña mundial, procesos basados en los nuevos paradigmas del a ciencia y la educación.

III. OBJETIVOS INSTITUCIONALES

Conforme lo establece la Ley Orgánica de la UNAH en su **Artículo No.3**, los objetivos de la UNAH son los siguientes:

1. Fomentar y promover el desarrollo de la educación superior en beneficio de la sociedad hondureña.
2. Formar profesionales del más alto nivel académico cívico y ético, capaces de enfrentar los desafíos que impone la sociedad.
3. Consolidar el sistema de investigación científica y tecnológica de la UNAH, para posicionarse en situación de liderazgo nacional y regional, a través de estrategias de desarrollo e innovación del conocimiento y sus aplicaciones; con enfoque integral, transdisciplinario, con impacto nacional y reconocimiento internacional, ampliamente integrado a la docencia y a la vinculación de la UNAH para formar una mejor sociedad.
4. Crear en la comunidad universitaria una cultura de compromiso social, a través de la construcción de redes y ámbitos de inserción con la sociedad hondureña, para construir vías de comunicación y de acción efectivas entre distintas comunidades y la Universidad, para construir participativamente valores, conocimientos y espacios de mutuo aprendizaje.
5. Garantizar una educación integral, que incorpore la gestión académica del conocimiento, de la cultura para el desarrollo, como parte de la dinámica institucional, y del perfil profesional, orientado al fortalecimiento de la ciudadanía.
6. Desarrollar un sistema integral de internacionalización de la educación superior como eje transversal que contribuya al fortalecimiento institucional y el mejoramiento de la calidad en el marco de la Reforma Universitaria.

IV. PRESENTACIÓN

El presente informe, logra detallar avances sustanciales y significativos en las dimensiones de docencia, investigación y vinculación a nivel institucional. El objetivo central del documento no es solamente presentar las actividades y metas cumplidas de acuerdo a la planificación y los retos que implican para el futuro de la UNAH, también pretende mostrar de manera ordenada los logros de las estrategias implementadas.

En primer lugar, es clave destacar las estrategias centrales implementadas a fin de lograr los objetivos y cumplir con las funciones descritas en la Ley Orgánica de la Universidad Nacional Autónoma de Honduras, lo que la faculta a cumplir con sus objetivos primordiales así como también sus funciones principales de organizar, dirigir y desarrollar con carácter exclusivo la Educación Superior y profesional de Honduras.

Asimismo y con el fin de facilitar la información que se ingresa de manera física y presupuestaria al Sistema Integral de Administración Financiera (SIAFI), la Secretaría Ejecutiva de Desarrollo Institucional presenta en detalle los resultados correspondientes al Primer Trimestre de su Plan Operativo 2015.

En él se analizan los resultados de producción programados versus lo ejecutado, presentando una relación comparativa del cumplimiento de las metas presupuestarias programadas, y su relación con los recursos y egresos ejecutados, dando a conocer las causas que han incidido en los resultados fundamentándolo en los reportes presupuestarios ingresados al SIAFI, a fin de consolidar los principales logros de la ejecución física y financiera.

La institución se contiene a tres (3) grandes objetivos institucionales, operados a través de tres (03) programas, doce (12) subprogramas y treinta y seis (36) actividades estructurados en el SIAFI, de estos programas y subprogramas se

distribuye el presupuesto anual aprobado y vigente, cuya programación y planificación física y financiera, se registra de forma mensual y trimestral.

Con lo anterior se presenta a continuación el informe de avance físico de los resultados de producción programados.

V. RESUMEN EJECUTIVO

La universidad en el marco del proceso de Cambio y Transformación ha vinculado con las unidades académicas y administrativas el **Plan Estratégico** con su Plan Operativo Institucional que sirvió de base para la formulación del POA- Presupuesto 2015 así como de sus informes de seguimiento trimestral.

El Informe de la Gestión por Resultados en las Funciones de la Universidad Nacional Autónoma de Honduras, tiene como objetivo fundamental la integración y mejora de procesos académicos y administrativos así como el desarrollo de sistemas institucionales, para facilitar que sus productos y actividades de apoyo, se alineen con una perspectiva de gestión por resultados.

Para cumplir con los objetivos institucionales, se definen los resultados en los tres programas más importantes, en los que se desarrollan actividades que permitieron la optimización de procesos y productos, focalizándose en aquellos aspectos críticos que generaron mejoras sustantivas en los resultados e impactos en cada una de estas áreas de intervención.

En ese sentido los Objetivos y Resultados de Gestión, como los Resultados de Producción de Categorías Programáticas se encuentran en su mayoría vinculados al Plan Estratégico de la Universidad.

A continuación se presenta la estructura de programas en el SIAFI, la cual se encuentra conformada y vinculada a los requerimientos planteados por la Secretaría de Coordinación General de Gobierno (SCGG) y la Secretaría de Finanzas (SEFIN), con el fin de dar cumplimiento al logro de los objetivos estratégicos y a la entrega de productos finales e intermedios.

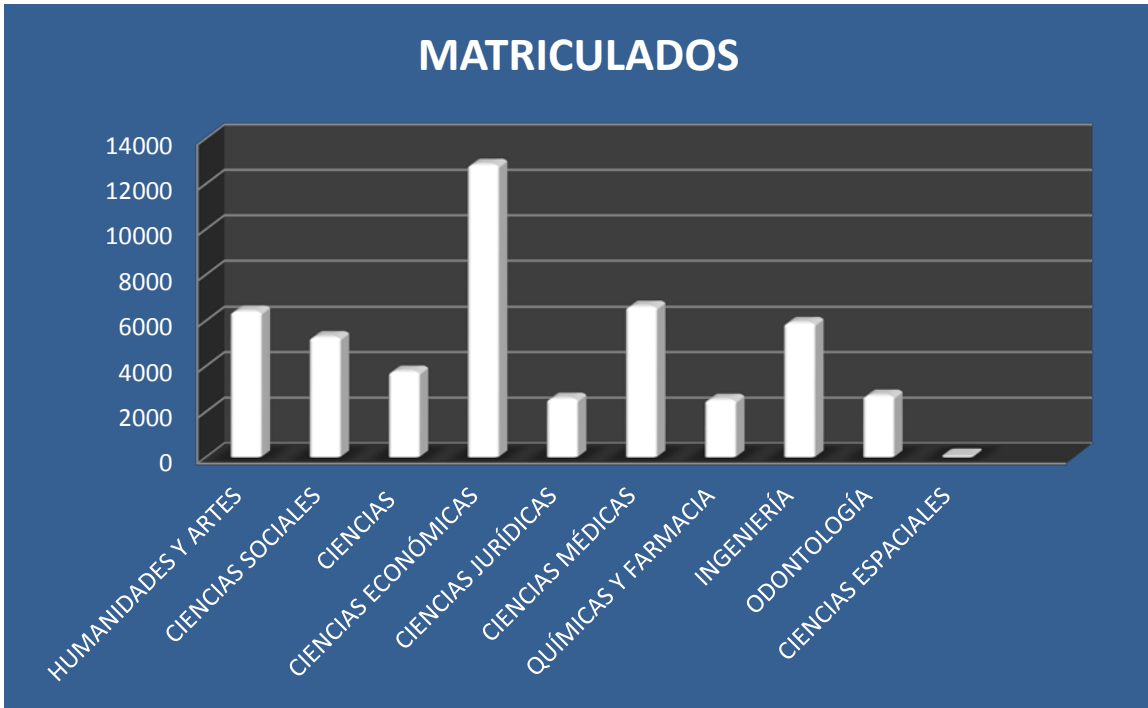
La estructura dentro del SIAFI se desagregó de la manera siguiente:

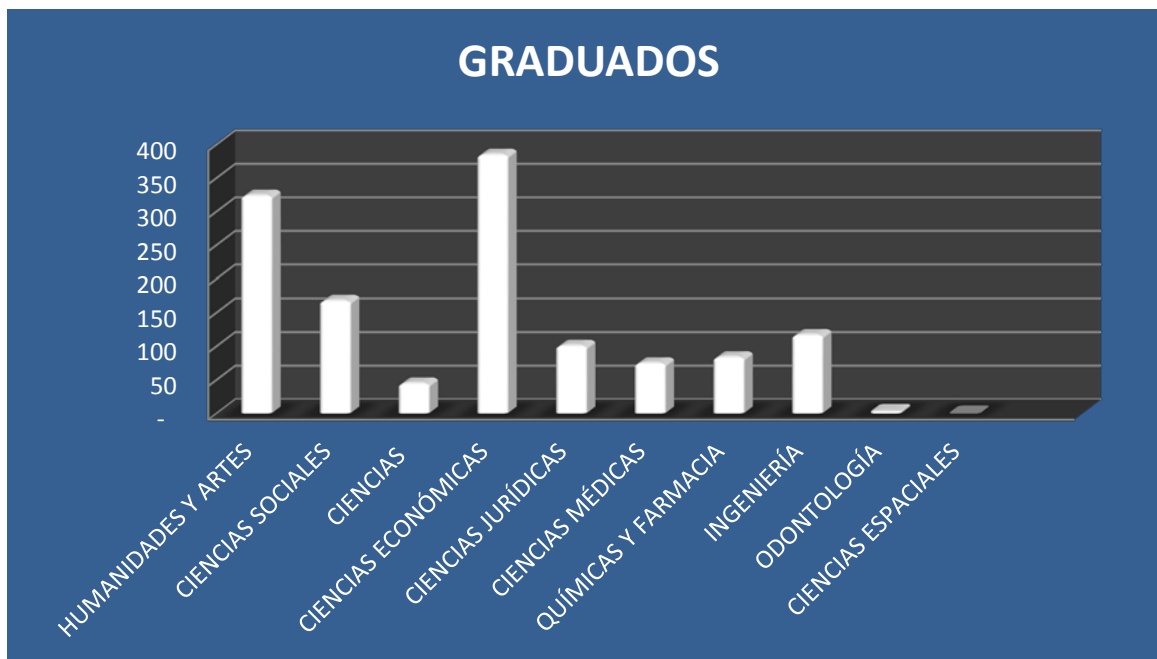
- 1. PROGRAMA 01 ACTIVIDADES CENTRALES:** Este programa es el órgano administrativo principal de la UNAH, responsable de la planificación, organización, control administrativo y seguimiento de los resultados operativos de la institución.
- 2. PROGRAMA 13 FORMACIÓN UNIVERSITARIA:** Este programa desarrolla el quehacer fundamental de la universidad en sus tres dimensiones: **docencia, investigación y la vinculación.** Establece y organiza las estrategias de desarrollo académico de la Institución, concentrando las Facultades, Centros Regionales, Unidades y Direcciones Académicas.
- 3. PROGRAMA 14 AYUDA ECONÓMICA PARA FORMACIÓN UNIVERSITARIA E INVESTIGACIÓN:** Aquí se centran las unidades que desarrollan programas de becas de formación e investigación, a fin de que los resultados de producción enfatizen de manera detallada el desarrollo de cada actividad propuesta.
- 4. PROVISION DE SERVICIOS DE SALUD DEL SEGUNDO NIVEL DE ATENCIÓN:** Con este programa se busca mejorar el acceso de la población a los servicios de salud de forma integral y continua. Este programa se crea conforme convenio firmado entre la Secretaria de Salud y la Universidad Nacional Autónoma de Honduras, con actividades de salud asignadas a la UNAH, y se informa de manera aparte. (Ver informe del Hospital Escuela Universitario).

VI. FORMACIÓN UNIVERSITARIA

ALUMNOS CON FORMACIÓN ACADÉMICA EN EL NIVEL TÉCNICO, GRADO Y POSGRADO DE LA COMUNIDAD UNIVERSITARIA.

Este programa se conforma de doce (12) subprogramas que involucran el quehacer fundamental de la UNAH, el cual el mayor porcentaje de ejecución lo absorbe la formación de estudios de grado, posteriormente la investigación y vinculación UNAH-Sociedad.





RESULTADOS AL PRIMER TRIMESTRE

- La matrícula registrada para el primer trimestre suma a 83,233 a nivel nacional.
- La matrícula de primer ingreso es de 8,788.
- La matrícula de reingreso es de 74,445.
- El registro de graduados para el Primer Trimestre muestra 1,303 nuevos profesionales en el nivel técnico, grado y posgrado a nivel nacional en las diferentes áreas del conocimiento de las Ciencias Médicas, Odontológicas, Químicos Farmacéuticos, Ciencias Económicas, Ciencias Jurídicas, Ingenierías, Humanidades y Artes, Ciencias Sociales y Ciencias.
- En cuanto al tema de Desarrollo Curricular; se logró activaron de doce (12) Subcomisiones Curriculares realizándose 37 jornadas de trabajo de activación y elaboración, que condujeron a concluir: doce (12) Investigaciones Diagnósticos, siete (7) Planes de Estudio y ocho (8) Planes de Factibilidad in situ. Ésta actividad se logró en un 600%.
- Nueve (9) documentos de Plan de Estudio: Rediseño; Ingeniería Civil, Enfermería, Trabajo Social, Psicología, Técnico en Alimentos. Diseño;

Técnico en Agroexportación y Aeronáutica. Readecuación Nutrición y Técnico en Desarrollo Local. Se realizó trabajo in situ con las Subcomisiones Curriculares. Se logró un 450% de ésta actividad. Del total de nueve documentos de Plan de Estudios revisados se tienen observaciones finales a los documentos de las carreras de; Ingeniería Civil, Enfermería y Trabajo Social. Además se realizaron dos (2) dictámenes de readecuación para las carreras de Nutrición y Técnico en Desarrollo Local.

- 10 Planes de Estudios rediseñados, bajo una concepción bimodal.
- La Carrera de Ingeniería en Sistemas proyecta la bimodalidad, dada la demanda que existe de la misma en los Centros Regionales.

PROYECTOS DE INVESTIGACIONES CIENTÍFICAS Y DE VINCULACIÓN GENERADOS EN FACULTADES Y CENTROS REGIONALES.

A) Investigación

RESULTADOS AL PRIMER TRIMESTRE

El eje de investigación condensa actividades de promoción, estímulo y fortalecimiento a la investigación científica, el desarrollo tecnológico y la innovación, con el objetivo de apoyar de forma permanente este proceso.

Publicación, difusión y comunicación.

- Se realizó la impresión y divulgación del periódico de Investigación y Ciencia correspondiente a diciembre del 2014.
- Se realizó el Boletín No.1 correspondiente al mes de febrero de 2015 y se divulgó mediante correos electrónicos masivos y página web.

Protección de los resultados de investigación

- Se capacitó a 32 profesores con la realización de un Seminario: Gestión de los derechos de autor, los profesores capacitados corresponden a las facultades de Ciencias, Ciencias Económicas, Ciencias Jurídicas, Ciencias Médicas, Sociales, Humanidades y Artes, Ingeniería.
- Se capacitó a 88 profesores con una Jornada de Capacitación de: "Proyectos de Investigación Tecnológica e Innovación" , los profesores capacitados corresponden a las facultades de Ciencias, Ciencias Económicas, Ciencias Jurídicas, Ciencias Médicas, Ciencias Sociales, Humanidades y Artes e Ingeniería.

Capacitación en investigación

- Se capacitó a 64 profesores con la realización del curso de Proyectos de investigación, los profesores capacitados corresponden a las facultades de Ciencias Económicas, Ciencias, Ciencias Espaciales, Ciencias Sociales, Ciencias Jurídicas, Ciencias Médicas, Humanidades y Artes, Ingeniería, Odontología, Química y Farmacia.

Gestión de la Investigación

- Se brindó acompañamiento a la creación de 1 grupo de investigación y 1 unidad de gestión:
- Creación del grupo de investigación en Diabetes Mellitus e Hipertensión Arterial.
- Creación de la Unidad de Gestión de la Investigación del Departamento de Arte.
- Acompañamiento a la actualización de la unidad de gestión de la investigación de Matemáticas.
- Apoyo en la ejecución de los acuerdos contraídos en investigación científica en el Consejo de Investigación del CSUCA/SICAR.
- Se trabajó en la visión estratégica de las políticas de investigación y posgrado de las universidades miembros del CSUCA.
- Se trabajó en las ponencias que serán presentadas en el Consejo Universitario 2015-2016

B) VINCULACIÓN

RESULTADOS AL PRIMER TRIMESTRE

El eje de vinculación condensa actividades que permiten planificar, coordinar, evaluar y sistematizar las acciones de vinculación, así como el registro de los proyectos por cada Unidad Académica.

- Las Facultad de Ingeniería a través de las carreras de Ingeniería Civil y Mecánica, realizaron estudios a las comunidades de Yamaranguila, San Marcos de la Sierra, Reitoca y Oropolí, a fin de que cada comunidad tenga una fuente de agua para consumo humano.
- Se realizaron dos cartas de entendimiento programadas con las municipalidades de Yamaranguila y San Marcos de la Sierra en Intibucá.
- Se realizaron talleres con unidades académicas de la UNAH, para socializar y coordinar, el acompañamiento universitario, que permita a la vez fortalecer la función académica de vinculación a través del desarrollo Local, en los municipios de Oropoli, Yamaranguila, San Marcos de la Sierra, Goascoran y Reitoca.
- Se coordinó y socializó con unidades académicas de la UNAH, el seguimiento a los compromisos asumidos por la UNAH, a través de la DVUS, respecto a las cartas de entendimiento con Yamaranguila y San Marcos de la Sierra.
- Se sostuvieron reuniones con unidades académicas de las áreas sociales, económicas, administrativas y contables, para dar seguimiento a los compromisos asumidos por la UNAH a través de la DVUS, respecto a las cartas de entendimiento de COHVISOL Y FOTSSIEH.

- La Dirección de Vinculación dio acompañamiento al proyecto de Fortalecimiento de las Capacidades del Pueblo indígena de yamaranguila coordinado por la escuela de sociología.
- Con las autoridades locales de Oropolí, El Paraíso, en conjunto con la Facultad de Ciencias Espaciales se coordinó y dio seguimiento a la elaboración del plan de Ordenamiento Territorial del Municipio.
- Se coordinó el Primer Encuentro de Vinculación con la Universidad de El Salvador.
- Se realizaron giras a Puerto Cortes, con el fin de concretar la firma de la Carta de Entendimiento de Cooperación Interinstitucional con la Dirección de Vinculación, a los terrenos donde se construirá el Jardín Botánico Municipal. La misma queda a nivel de borrador.
- Participación en la mesa sectorial de Turismo Región 12 Centro, en el marco del plan de nación y visión de país.
- Se conformó la comisión académica para el desarrollo del I congreso centroamericano de vinculación denominado **“Congreso Centroamericano y de República, Dominicana Compromiso Social para la Vinculación de las Universidades con la Sociedad”**.
- Se han realizado 5 reuniones virtuales de organización con la Universidad de El Salvador.

VII. AYUDA ECONÓMICA PARA FORMACIÓN UNIVERSITARIA E INVESTIGACIÓN

A) BECAS PARA LA FORMACIÓN DE ESTUDIANTES

RESULTADOS AL PRIMER TRIMESTRE

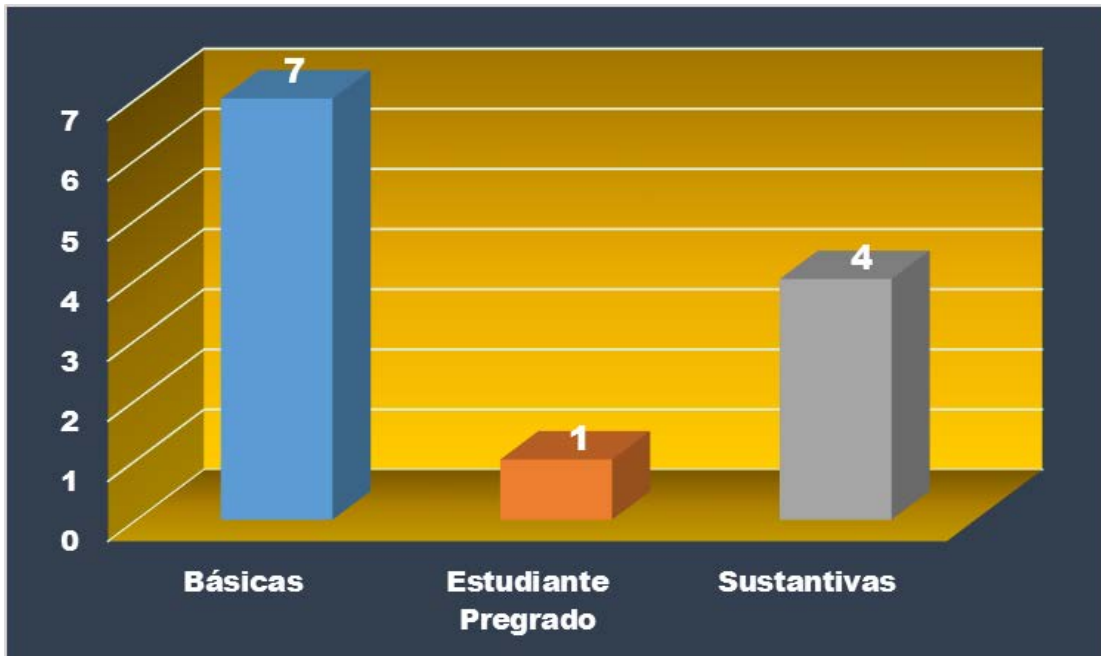
- Se gestionó el cumplimiento de pagos de 11 becarios activos que están profesionalizándose en su área del conocimiento.

B) BECAS PARA EL DESARROLLO DE LAS INVESTIGACIONES DE ESTUDIANTES Y DOCENTES UNIVERSITARIOS.

RESULTADOS AL PRIMER TRIMESTRE

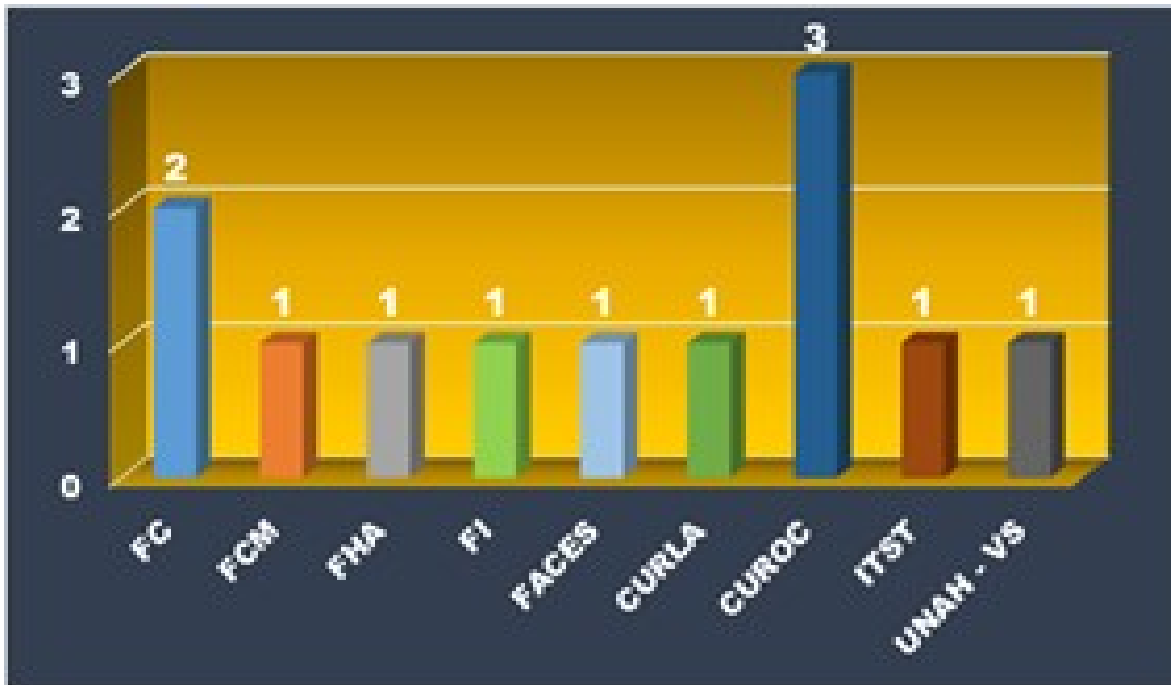
- Producto de la primera convocatoria de Proyectos de investigación se otorgaron 12 becas de investigación lo que representa el 80% de las becas programadas, el 20% restante será otorgado en la 2da convocatoria.
- La Inversión en becas asciende a L.2,292,028.85, por lo que es necesario destacar que estos valores asignados no todos han sido desembolsados sino sólo otorgados según el tipo de beca, los datos de presupuesto ejecutado en este trimestre no refieren al desembolso total, ya que existe un procedimiento establecido en el reglamento de becas de investigación, es así que el ejecutado corresponde al primer desembolso de becas 2015 1ra convocatoria y otra parte corresponde a desembolsos de becas 2da convocatoria 2014 las cuales por su naturaleza finalizan en el año 2015.

Gráfico N°1 Tipo de beca otorgada en la I convocatoria 2015



Fuente: Dirección de Investigación Científica, UNAH 2015

Gráfico N°2 Cantidad de becas por facultad I convocatoria 2015



Fuente: Dirección de Investigación Científica, UNAH 2015

7 becas básicas con una participación total de 10 investigadores:

- 1 del CURLA
- 1 del Instituto Tecnológico Superior de Tela (ITST)
- 3 del CUROC
- 1 de FACES
- 1 de UNAH-VS

1 beca estudiante egresado de pregrado de la facultad de Ingeniería con la participación de 3 estudiantes.

4 becas sustantivas con una participación total de 10 investigadores:

- 2 de la Facultad de Ciencias
- 1 de la Facultad de Ciencias Médicas
- 1 de la Facultad de Humanidades y Artes

VIII. CONCLUSIONES

- El presente informe contiene la medición de la gestión de los objetivos institucionales así como la de categorías programáticas, el cual presenta un detalle de resultados obtenidos en el primer trimestre 2015, obteniendo resultados según lo programado.
- En la formación estudiantil muestra una matrícula para este primer periodo de 83,233 y graduados de 1,303. Originando el primer resultado de producción programada.
- En el tema de investigación se obtuvieron las primeras 12 becas superando la ejecución física programada para este primer trimestre. Es importante destacar que esta producción es efecto de la convocatoria generada en el mes de noviembre del año 2014.
- En el tema de vinculación UNAH-Sociedad se desarrollaron en un 84% las actividades programadas por esta dimensión generando los primeros encuentros y desarrollo de proyectos con Yamaranguila y San Marcos de la Sierra donde se cuenta ya con el resultado de las dos cartas de entendimiento para la realización de los proyectos de vinculación que se comenzara en dichos municipios. Las facultades que estarán estrechamente relacionadas con los proyectos es la Facultad de Ciencias Sociales y Ciencias Económicas y Contables.
- En cuanto al programa No. 15; este detalle de actividades y resultados alcanzados y planificados se encuentran enmarcados y programados por el Hospital Escuela Universitario con apoyo de las unidades ejecutoras vinculadas al que hacer funcional representativo de salud que articula los

objetivos institucionales de la UNAH y el Hospital como un resultado en común y según lo acordado en el convenio UNAH, la Secretaría de Salud y Hospital Escuela Universitario de Segundo Nivel. El informe correspondiente al Cuarto Trimestre será entregado por las autoridades delegadas por la administración general de dicho Hospital.

CUADRO No.
GRADUADOS SEGÚN SEXO, MODALIDAD Y NIVEL, SEGÚN CENTRO, UNIDAD Y CARRERA
UNAH 2015

UNIDAD / CARRERA	TOTAL	MASCULINO	%	FEMENINO	%
TOTAL UNAH	1,303	463	35.53	840	64.47
MODALIDAD PRESENCIAL	1,247	442	35.45	805	64.55
SUB - TOTAL CU	1,146	415	36.21	731	63.79
SUB - TOTAL FACULTAD DE HUMANIDADES Y ARTES	249	71	28.51	178	71.49
Arquitectura	14	6	42.86	8	57.14
Educación Básica para la Enseñanza del Español	3			3	100.00
Educación Física	10	9	90.00	1	10.00
Letras	17	8	47.06	9	52.94
Música	1			1	100.00
Pedagogía	204	48	23.53	156	76.47
SUB - TOTAL FACULTAD DE CIENCIAS SOCIALES	167	29	17.37	138	82.63
Desarrollo Municipal	3			3	100.00
Educación Social	1	1	100.00		
Historia	3	3	100.00		
Periodismo	35	7	20.00	28	80.00
Psicología	69	10	14.49	59	85.51
Trabajo Social	56	8	14.29	48	85.71
SUB - TOTAL FACULTAD DE CIENCIAS	37	15	40.54	22	59.46
Biología	2			2	100.00
Física	2	2	100.00		
Matemática	3	3	100.00		
Microbiología	30	10	33.33	20	66.67
SUB - TOTAL FACULTAD DE CIENCIAS ECONÓMICAS	344	144	41.86	200	58.14
Administración Aduanera	15	2	13.33	13	86.67
Administración de Banca y Finanzas	35	9	25.71	26	74.29
Administración de Empresas Agropecuarias	12	3	25.00	9	75.00
Administración de Empresas	66	28	42.42	38	57.58
Administración Pública	3	1	33.33	2	66.67
Alimentos y Bebidas	5	4	80.00	1	20.00
Comercio Internacional	11	6	54.55	5	45.45
Contaduría Pública y Finanzas	85	38	44.71	47	55.29
Economía	30	11	36.67	19	63.33
Informática Administrativa	47	32	68.09	15	31.91
Mercadotecnia	31	8	25.81	23	74.19
Microfinanzas	4	2	50.00	2	50.00
SUB - TOTAL FACULTAD DE CIENCIAS JURÍDICAS	100	54	54.00	46	46.00
Derecho	100	54	54.00	46	46.00
SUB - TOTAL FACULTAD DE CIENCIAS MÉDICAS	45	8	17.78	37	82.22
Enfermería	3			3	100.00
Medicina y Cirugía	18	4	22.22	14	77.78
Radiotecnologías	5	1	20.00	4	80.00
Terapia Funcional	19	3	15.79	16	84.21
SUB - TOTAL FACULTAD DE C. QUÍMICAS Y FARMACIA	84	7	8.33	77	91.67
Química y Farmacia	84	7	8.33	77	91.67
SUB - TOTAL FACULTAD DE INGENIERÍA	116	86	74.14	30	25.86
Ingeniería Civil	24	17	70.83	7	29.17
Ingeniería Eléctrica Industrial	27	25	92.59	2	7.41
Ingeniería en Sistemas	21	17	80.95	4	19.05
Ingeniería Industrial	12	9	75.00	3	25.00
Ingeniería Mecánica Industrial	13	12	92.31	1	7.69
Ingeniería Química Industrial	19	6	31.58	13	68.42
SUB - TOTAL FACULTAD DE ODONTOLOGÍA	4	1	25.00	3	75.00
Odontología	4	1	25.00	3	75.00

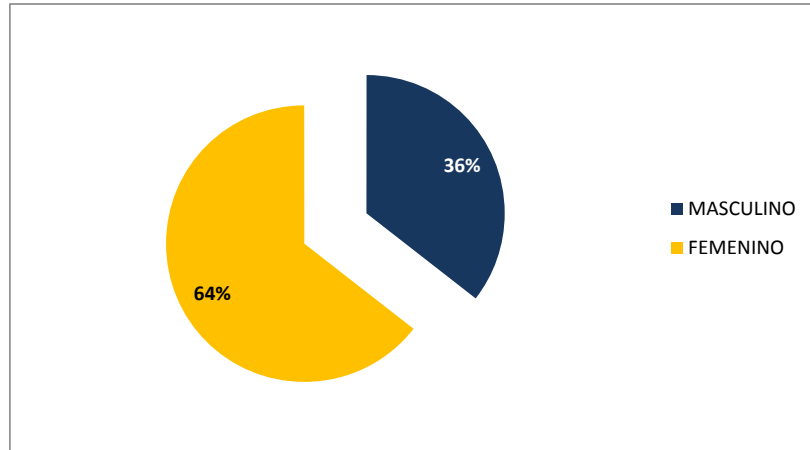
GRADUADOS SEGÚN SEXO, MODALIDAD Y NIVEL, SEGÚN CENTRO, UNIDAD Y CARRERA
UNAH 2015

UNIDAD / CARRERA	TOTAL	MASCULINO	%	FEMENINO	%
SUB - TOTAL UNAH V.S.	80	18	22.50	62	77.50
SUB - TOTAL FACULTAD DE HUMANIDADES Y ARTES	74	15	20.27	59	79.73
Pedagogía	74	15	20.27	59	79.73
SUB - TOTAL FACULTAD DE CIENCIAS	1	1	100.00		
Matemática	1	1	100.00		
SUB - TOTAL FACULTAD DE CIENCIAS ECONOMICAS	2	1	50.00	1	50.00
Contaduría Pública y Finanzas	1	1	100.00		
Informática Administrativa	1			1	100.00
SUB - TOTAL FACULTAD DE CIENCIAS JURÍDICAS	1			1	100.00
Derecho	1			1	100.00
SUB - TOTAL FACULTAD DE CIENCIAS MÉDICAS	1			1	100.00
Medicina y Cirugía	1			1	100.00
SUB - TOTAL FACULTAD DE INGENIERÍA	1	1	100.00		
Ingeniería Civil	1	1	100.00		
SUB - TOTAL CURLA	1	1	100.00		
SUB - TOTAL FACULTAD DE C. AGRICOLAS Y AMBIENTALES	1	1	100.00		
Ingeniería Agronómica	1	1	100.00		
SUB - TOTAL CURLP	1	1	100.00		
SUB - TOTAL FACULTAD DE C. AGRICOLAS Y AMBIENTALES	1	1	100.00		
Ingeniería Agroindustrial	1	1	100.00		
SUB - TOTAL CURNO	3	2	66.67	1	33.33
SUB - TOTAL FACULTAD DE C. AGRICOLAS Y AMBIENTALES	1			1	100.00
Ingeniería Agroindustrial	1			1	100.00
SUB - TOTAL FACULTAD DE CIENCIAS ECONOMICAS	2	2	100.00		
Administración de Empresas	2	2	100.00		
SUB - TOTAL UNAH TEC-DANLI	16	5	31.25	11	68.75
SUB - TOTAL FACULTAD DE C. AGRICOLAS Y AMBIENTALES	4	3	75.00	1	25.00
Ingeniería Agroindustrial	4	3	75.00	1	25.00
SUB - TOTAL FACULTAD DE CIENCIAS ECONOMICAS	12	2	16.67	10	83.33
Informática Administrativa	12	2	16.67	10	83.33
NIVEL DE POSTGRADOS	56	21	37.50	35	322
SUB - TOTAL FACULTAD DE HUMANIDADES Y ARTES	1			1	100.00
Diseño, Gestión y Evaluación Curricular	1			1	100.00
SUB - TOTAL FACULTAD DE CIENCIAS SOCIALES	1			1	100.00
Trabajo Social con énfasis en Gestión del Desarrollo	1			1	100.00
SUB - TOTAL FACULTAD DE CIENCIAS ECONÓMICAS	25	11	44.00	14	56.00
Administración de Empresas	9	4	44.44	5	55.56
Economía y Planificación del Desarrollo	4	1	25.00	3	75.00
Formulación, Gestión y Evaluación de Proyectos	2			2	100.00
Metodologías de Investigación Económica y Social	10	6	60.00	4	40.00
SUB - TOTAL FACULTAD DE CIENCIAS MÉDICAS	29	10	34.48	19	65.52
Cirugía General	2	2	100.00		
Ginecología y Obstetricia	4	2	50.00	2	50.00
Medicina de Rehabilitación	1			1	100.00
Medicina Interna	1	1	100.00		
Oftalmología	1			1	100.00
Ortopedia y Traumatología	1	1	100.00		
Otorrinolaringología	1			1	100.00
Pediatría	13	2	15.38	11	84.62
Psiquiatría	2	1	50.00	1	50.00
Salud Materno Perinatal	2		0.00	2	100.00
Salud Pública	1	1	100.00		

Fuente: Secretaría General, Dirección de Estadísticas SEDI

GRÁFICO No.

GRADUADOS SEGÚN SEXO. PRIMER TRIMESTRE. UNAH 2015



CUADRO No.
GRADUADOS SEGÚN SEXO, MODALIDAD Y NIVEL, SEGÚN CENTRO, UNIDAD Y CARRERA
CARRERAS TECNOLÓGICAS. UNAH 2015

UNIDAD / CARRERA	TOTAL	MASCULINO	%	FEMENINO	%
TOTAL UNAH	40	11	27.50	29	72.50
MODALIDAD PRESENCIAL	40	11	27.50	29	72.50
SUB - TOTAL CU	40	11	27.50	29	72.50
SUB - TOTAL FACULTAD DE HUMANIDADES Y ARTES	3		0.00	3	100.00
Educación Básica para la Enseñanza del Español	3			3	100.00
SUB - TOTAL FACULTAD DE CIENCIAS SOCIALES	4	1	25.00	3	75.00
Desarrollo Municipal	3			3	100.00
Educación Social	1	1	100.00		
SUB - TOTAL FACULTAD DE CIENCIAS ECONÓMICAS	9	6	66.67	3	33.33
Alimentos y Bebidas	5	4	80.00	1	20.00
Microfinanzas	4	2	50.00	2	50.00
SUB - TOTAL FACULTAD DE CIENCIAS MÉDICAS	24	4	16.67	20	83.33
Radiotecnologías	5	1	20.00	4	80.00
Terapia Funcional	19	3	15.79	16	84.21

Fuente: Secretaría General, Dirección de Estadísticas SEDI

CUADRO No.
GRADUADOS SEGÚN SEXO, MODALIDAD Y NIVEL, SEGÚN CENTRO, UNIDAD Y CARRERA
LICENCIATURAS. UNAH 2015

UNIDAD / CARRERA	TOTAL	MASCULINO	%	FEMENINO	%
TOTAL UNAH	1,207	431	35.71	776	64.29
MODALIDAD PRESENCIAL	1,207	431	35.71	776	64.29
SUB - TOTAL CU	1,106	404	36.53	702	63.47
SUB - TOTAL FACULTAD DE HUMANIDADES Y ARTES	246	71	28.86	175	71.14
Arquitectura	14	6	42.86	8	57.14
Educación Física	10	9	90.00	1	10.00
Letras	17	8	47.06	9	52.94
Música	1			1	100.00
Pedagogía	204	48	23.53	156	76.47
SUB - TOTAL FACULTAD DE CIENCIAS SOCIALES	163	28	17.18	135	82.82
Historia	3	3	100.00		
Periodismo	35	7	20.00	28	80.00
Psicología	69	10	14.49	59	85.51
Trabajo Social	56	8	14.29	48	85.71
SUB - TOTAL FACULTAD DE CIENCIAS	37	15	40.54	22	59.46
Biología	2			2	100.00
Física	2	2	100.00		
Matemática	3	3	100.00		
Microbiología	30	10	33.33	20	66.67
SUB - TOTAL FACULTAD DE CIENCIAS ECONÓMICAS	335	138	41.19	197	58.81
Administración Aduanera	15	2	13.33	13	86.67
Administración de Banca y Finanzas	35	9	25.71	26	74.29
Administración de Empresas Agropecuarias	12	3	25.00	9	75.00
Administración de Empresas	66	28	42.42	38	57.58
Administración Pública	3	1	33.33	2	66.67
Comercio Internacional	11	6	54.55	5	45.45
Contaduría Pública y Finanzas	85	38	44.71	47	55.29
Economía	30	11	36.67	19	63.33
Informática Administrativa	47	32	68.09	15	31.91
Mercadotecnia	31	8	25.81	23	74.19
SUB - TOTAL FACULTAD DE CIENCIAS JURÍDICAS	100	54	54.00	46	46.00
Derecho	100	54	54.00	46	46.00
SUB - TOTAL FACULTAD DE CIENCIAS MÉDICAS	21	4	19.05	17	80.95
Enfermería	3			3	100.00
Medicina y Cirugía	18	4	22.22	14	77.78
SUB - TOTAL FACULTAD DE C. QUÍMICAS Y FARMACIA	84	7	8.33	77	91.67
Química y Farmacia	84	7	8.33	77	91.67
SUB - TOTAL FACULTAD DE INGENIERÍA	116	86	74.14	30	25.86
Ingeniería Civil	24	17	70.83	7	29.17
Ingeniería Eléctrica Industrial	27	25	92.59	2	7.41
Ingeniería en Sistemas	21	17	80.95	4	19.05
Ingeniería Industrial	12	9	75.00	3	25.00
Ingeniería Mecánica Industrial	13	12	92.31	1	7.69
Ingeniería Química Industrial	19	6	31.58	13	68.42
SUB - TOTAL FACULTAD DE ODONTOLOGÍA	4	1	25.00	3	75.00
Odontología	4	1	25.00	3	75.00

CUADRO No.
GRADUADOS SEGÚN SEXO, MODALIDAD Y NIVEL, SEGÚN CENTRO, UNIDAD Y CARRERA
LICENCIATURAS. UNAH 2015

UNIDAD / CARRERA	TOTAL	MASCULINO	%	FEMENINO	%
SUB - TOTAL UNAH V.S.	80	18	22.50	62	77.50
SUB - TOTAL FACULTAD DE HUMANIDADES Y ARTES	74	15	20.27	59	79.73
Pedagogía	74	15	20.27	59	79.73
SUB - TOTAL FACULTAD DE CIENCIAS	1	1	100.00		
Matemática	1	1	100.00		
SUB - TOTAL FACULTAD DE CIENCIAS ECONOMICAS	2	1	50.00	1	50.00
Contaduría Pública y Finanzas	1	1	100.00		
Informática Administrativa	1			1	100.00
SUB - TOTAL FACULTAD DE CIENCIAS JURÍDICAS	1			1	100.00
Derecho	1			1	100.00
SUB - TOTAL FACULTAD DE CIENCIAS MÉDICAS	1			1	100.00
Medicina y Cirugía	1			1	100.00
SUB - TOTAL FACULTAD DE INGENIERÍA	1	1	100.00		
Ingeniería Civil	1	1	100.00		
SUB - TOTAL CURLA	1	1	100.00		
SUB - TOTAL FACULTAD DE C. AGRICOLAS Y AMBIENTALES	1	1	100.00		
Ingeniería Agronómica	1	1	100.00		
SUB - TOTAL CURLP	1	1	100.00		
SUB - TOTAL FACULTAD DE C. AGRICOLAS Y AMBIENTALES	1	1	100.00		
Ingeniería Agroindustrial	1	1	100.00		
SUB - TOTAL CURNO	3	2	66.67	1	33.33
SUB - TOTAL FACULTAD DE C. AGRICOLAS Y AMBIENTALES	1			1	100.00
Ingeniería Agroindustrial	1			1	100.00
SUB - TOTAL FACULTAD DE CIENCIAS ECONOMICAS	2	2	100.00		
Administración de Empresas	2	2	100.00		
SUB - TOTAL UNAH TEC-DANLI	16	5	31.25	11	68.75
SUB - TOTAL FACULTAD DE C. AGRICOLAS Y AMBIENTALES	4	3	75.00	1	25.00
Ingeniería Agroindustrial	4	3	75.00	1	25.00
SUB - TOTAL FACULTAD DE CIENCIAS ECONOMICAS	12	2	16.67	10	83.33
Informática Administrativa	12	2	16.67	10	83.33

Fuente: Secretaría General, Dirección de Estadísticas SEDI

CUADRO No.
GRADUADOS SEGÚN SEXO, MODALIDAD Y NIVEL, SEGÚN CENTRO, UNIDAD Y CARRERA
POSGRADOS. UNAH 2015

UNIDAD / CARRERA	TOTAL	MASCULINO	%	FEMENINO	%
NIVEL DE POSGRADOS	56	21	37.50	35	322
SUB - TOTAL FACULTAD DE HUMANIDADES Y ARTES	1			1	100.00
Diseño, Gestión y Evaluación Curricular	1			1	100.00
SUB - TOTAL FACULTAD DE CIENCIAS SOCIALES	1			1	100.00
Trabajo Social con énfasis en Gestión del Desarrollo	1			1	100.00
SUB - TOTAL FACULTAD DE CIENCIAS ECONÓMICAS	25	11	44.00	14	56.00
Administración de Empresas	9	4	44.44	5	55.56
Economía y Planificación del Desarrollo	4	1	25.00	3	75.00
Formulación, Gestión y Evaluación de Proyectos	2			2	100.00
Metodologías de Investigación Económica y Social	10	6	60.00	4	40.00
SUB - TOTAL FACULTAD DE CIENCIAS MÉDICAS	29	10	34.48	19	65.52
Cirugía General	2	2	100.00		
Ginecología y Obstetricia	4	2	50.00	2	50.00
Medicina de Rehabilitación	1			1	100.00
Medicina Interna	1	1	100.00		
Oftalmología	1			1	100.00
Ortopedia y Traumatología	1	1	100.00		
Otorrinolaringología	1			1	100.00
Pediatría	13	2	15.38	11	84.62
Psiquiatría	2	1	50.00	1	50.00
Salud Materno Perinatal	2		0.00	2	100.00
Salud Pública	1	1	100.00		

Fuente: Secretaría General, Dirección de Estadísticas SEDI



UNAH
UNIVERSIDAD NACIONAL
AUTÓNOMA DE HONDURAS

CUADRO No.
GRADUADOS POR SEXO, MODALIDAD Y NIVEL, SEGÚN CENTRO
PRIMER TRIMESTRE. UNAH 2015

MODALIDAD / CENTRO	TOTAL	MASCULINO	FEMENINO
TOTAL UNAH	1,303	463	840
PRESENCIAL	1,247	442	805
CU	1,146	415	731
UNAH VALLE DE SULA	80	18	62
CURLA	1	1	
CURLP	1	1	
CURNO	3	2	1
UNAH TEC-DANLI	16	5	11
NIVEL DE POSTGRADOS	56	21	35

Fuente: Secretaría General y Dirección de Estadísticas SEDI

CUADRO No. 15
GRADUADOS, SEGÚN CENTRO Y SEXO
PRIMER TRIMESTRE. UNAH 2015

MODALIDAD / CENTRO	TOTAL	MASCULINO	FEMENINO
TOTAL UNAH	1,303	463	840
PRESENCIAL	1,247	442	805
CARRERAS TECNOLOGICAS:	40	11	29
CU	40	11	29
LICENCIATURAS:	1,207	431	776
CU	1,106	404	702
UNAH VALLE DE SULA	80	18	62
CURLA	1	1	
CURLP	1	1	
CURNO	3	2	1
UNAH TEC-DANLI	16	5	11
NIVEL DE POSTGRADOS	56	21	35

Fuente: Secretaría General y Dirección de Estadísticas SEDI

TOTAL DE GRADUADOS PRIMER TRIMESTRE	1,303
--	--------------

CUADRO No. 1
MATRÍCULA POR SEXO, SEGÚN MODALIDAD PRESENCIAL Y DISTANCIA, CENTRO, UNIDAD Y CARRERA.
PRIMER PERIODO 2015¹

CENTRO / UNIDAD / CARRERA	TOTAL	HOMBRE	%	MUJER	%
TOTAL UNAH	83,233	36,448	43.8	46,785	56.2
MODALIDAD PRESENCIAL	75,594	34,181	45.2	41,413	54.8
CIUDAD UNIVERSITARIA	48,854	22,051	45.1	26,803	54.9
FACULTAD DE HUMANIDADES Y ARTES	6,424	2,683	41.8	3,741	58.2
Arquitectura	1,231	722	58.7	509	41.3
Arte	2	2	100.0		
Educación Básica para la Enseñanza del Español	56	16	28.6	40	71.4
Educación Física	500	422	84.4	78	15.6
Filosofía	90	63	70.0	27	30.0
Lenguas Extranjeras	2,399	776	32.3	1,623	67.7
Letras	159	65	40.9	94	59.1
Música	223	149	66.8	74	33.2
Pedagogía	1,764	468	26.5	1,296	73.5
FACULTAD DE CIENCIAS SOCIALES	5,298	1,835	34.6	3,463	65.4
Antropología	100	50	50.0	50	50.0
Desarrollo Local	135	63	46.7	72	53.3
Educación Social	1	1	100.0		
Historia	166	119	71.7	47	28.3
Periodismo	1,149	573	49.9	576	50.1
Psicología	2,934	773	26.3	2,161	73.7
Sociología	160	113	70.6	47	29.4
Trabajo Social	653	143	21.9	510	78.1
FACULTAD DE CIENCIAS	3,715	1,705	45.9	2,010	54.1
Biología	634	307	48.4	327	51.6
Física	262	209	79.8	53	20.2
Matemática	817	561	68.7	256	31.3
Metalurgia	57	52	91.2	5	8.8
Microbiología	1,945	576	29.6	1,369	70.4
FACULTAD DE CIENCIAS AGRICOLAS Y AMBIENTALES	64	48	75.0	16	25.0
Economía Agrícola	4	4	100.0		
Ecoturismo	18	10	55.6	8	44.4
Ingeniería Agroindustrial	22	19	86.4	3	13.6
Ingeniería Agronómica	9	6	66.7	3	33.3
Ingeniería Forestal	6	5	83.3	1	16.7
Producción Agrícola	1			1	
Tecnología de Alimentos	2	2	100.0		
Técnico Acuícola	2	2	100.0		
FACULTAD CIENCIAS ECONÓMICAS	12,863	6,556	51.0	6,307	49.0
Administración Aduanera	841	415	49.3	426	50.7
Administración de Banca y Finanzas	1,298	588	45.3	710	54.7
Administración de Empresas	1,553	796	51.3	757	48.7
Administración de Empresas Agropecuarias	10	6	60.0	4	40.0
Administración Pública	196	106	54.1	90	45.9
Alimentos y Bebidas	95	54	56.8	41	43.2
Comercio Internacional	738	295	40.0	443	60.0
Comercio Internacional con orientación en Agroindustria	10	2	20.0	8	80.0
Contaduría Pública y Finanzas	2,731	1,217	44.6	1,514	55.4
Economía	768	425	55.3	343	44.7
Informática Administrativa	2,625	1,828	69.6	797	30.4
Mercadotecnia	1,835	749	40.8	1,086	59.2
Microfinanzas	163	75	46.0	88	54.0
FACULTAD CIENCIAS JURÍDICAS	2,591	1,253	48.4	1,338	51.6
Derecho	2,591	1,253	48.4	1,338	51.6

CUADRO No. 1
MATRÍCULA POR SEXO, SEGÚN MODALIDAD PRESENCIAL Y DISTANCIA, CENTRO, UNIDAD Y CARRERA.

CENTRO / UNIDAD / CARRERA	TOTAL	HOMBRE	%	MUJER	%
FACULTAD CIENCIAS MÉDICAS	6,640	1,933	29.1	4,707	70.9
Enfermería	2,119	213	10.1	1,906	89.9
Medicina y Cirugía	2,447	1,134	46.3	1,313	53.7
Nutrición	976	151	15.5	825	84.5
Radiotecnologías	785	362	46.1	423	53.9
Terapia Funcional	313	73	23.3	240	76.7
FACULTAD DE CIENCIAS QUÍMICAS Y FARMACIA	2,541	656	25.8	1,885	74.2
Química	19	10	52.6	9	47.4
Química y Farmacia	2,522	646	25.6	1,876	74.4
FACULTAD DE INGENIERÍA	5,922	4,522	76.4	1,400	23.6
Control de Calidad del Café (Técnico)	13	7	53.8	6	46.2
Ingeniería Civil	1,241	945	76.1	296	23.9
Ingeniería Eléctrica Industrial	1,213	1,081	89.1	132	10.9
Ingeniería en Sistemas	1,627	1,294	79.5	333	20.5
Ingeniería Industrial	689	441	64.0	248	36.0
Ingeniería Mecánica Industrial	472	444	94.1	28	5.9
Ingeniería Química Industrial	667	310	46.5	357	53.5
FACULTAD DE ODONTOLOGÍA	2,725	809	29.7	1,916	70.3
Odontología	2,725	809	29.7	1,916	70.3
FACULTAD DE CIENCIAS ESPACIALES	71	51	71.8	20	28.2
Astronomía y Astrofísica	71	51	71.8	20	28.2
UNAH VALLE DE SULA	16,995	7,790	45.8	9,205	54.2
FACULTAD DE HUMANIDADES Y ARTES	1,565	413	26.4	1,152	73.6
Arquitectura	36	20	55.6	16	44.4
Educación Física	14	13	92.9	1	7.1
Filosofía	4	3	75.0	1	25.0
Lenguas Extranjeras	157	36	22.9	121	77.1
Letras	116	42	36.2	74	63.8
Música	14	9	64.3	5	35.7
Pedagogía	1,224	290	23.7	934	76.3
FACULTAD DE CIENCIAS SOCIALES	2,100	577	27.5	1,523	72.5
Historia	9	6	66.7	3	33.3
Periodismo	336	160	47.6	176	52.4
Psicología	1,673	357	21.3	1,316	78.7
Sociología	80	53	66.3	27	33.8
Trabajo Social	2	1	50.0	1	50.0
FACULTAD DE CIENCIAS	777	502	64.6	275	35.4
Biología	22	6	27.3	16	72.7
Física	40	34	85.0	6	15.0
Matemática	615	423	68.8	192	31.2
Metalurgia	14	12	85.7	2	14.3
Microbiología	86	27	31.4	59	68.6
FACULTAD DE CIENCIAS AGRICOLAS Y AMBIENTALES	24	17	70.8	7	29.2
Economía Agrícola	3	3	100.0		
Ecoturismo	5	2	40.0	3	60.0
Ingeniería Agroindustrial	10	7	70.0	3	30.0
Ingeniería Agronómica	4	4	100.0		
Ingeniería Forestal	1	1	100.0		
Procesamiento de Carnes	0				
Procesamiento de Lácteos	1			1	100.0

CUADRO No. 1
MATRÍCULA POR SEXO, SEGÚN MODALIDAD PRESENCIAL Y DISTANCIA, CENTRO, UNIDAD Y CARRERA.

CENTRO / UNIDAD / CARRERA	TOTAL	HOMBRE	%	MUJER	%
FACULTAD DE CIENCIAS ECONÓMICAS	4,566	2,349	51.4	2,217	48.6
Administración Aduanera	52	30	57.7	22	42.3
Administración de Banca y Finanzas	41	18	43.9	23	56.1
Administración de Empresas	1,158	493	42.6	665	57.4
Administración de Empresas Agropecuarias	5	2	40.0	3	60.0
Administración Pública	10	4	40.0	6	60.0
Alimentos y Bebidas	4	1	25.0	3	75.0
Comercio Internacional	29	11	37.9	18	62.1
Comercio Internacional con orientación en Agroindustria	7	2	28.6	5	71.4
Contaduría Pública y Finanzas	1,524	653	42.8	871	57.2
Economía	258	137	53.1	121	46.9
Informática Administrativa	1,399	972	69.5	427	30.5
Mercadotecnia	76	26	34.2	50	65.8
Microfinanzas	3			3	100.0
FACULTAD DE CIENCIAS JURÍDICAS	771	372	48.2	399	51.8
Derecho	771	372	48.2	399	51.8
FACULTAD DE CIENCIAS MÉDICAS	1,887	514	27.2	1,373	72.8
Enfermería	994	122	12.3	872	87.7
Medicina y Cirugía	865	382	44.2	483	55.8
Nutrición	17	3	17.6	14	82.4
Radiotecnologías	10	7	70.0	3	30.0
Terapia Funcional	1			1	100.0
FACULTAD DE CIENCIAS QUÍMICAS Y FARMACIA	616	254	41.2	362	58.8
Química Industrial	432	192	44.4	240	55.6
Química y Farmacia	184	62	33.7	122	66.3
FACULTAD DE INGENIERÍA	3,005	2,297	76.4	708	23.6
Control de Calidad del Café (Técnico)	1			1	100.0
Ingeniería Civil	818	598	73.1	220	26.9
Ingeniería Eléctrica Industrial	900	785	87.2	115	12.8
Ingeniería en Sistemas	103	84	81.6	19	18.4
Ingeniería Industrial	689	401	58.2	288	41.8
Ingeniería Mecánica Industrial	464	411	88.6	53	11.4
Ingeniería Química Industrial	30	18	60.0	12	40.0
FACULTAD DE ODONTOLOGIA	1,681	492	29.3	1,189	70.7
Odontología	1,681	492	29.3	1,189	70.7
FACULTAD DE CIENCIAS ESPACIALES	3	3	100.0		
Licenciatura de Astronomía y Astrofísica	3	3	100.0		
CURLA	1,847	715	38.7	1,132	61.3
FACULTAD DE HUMANIDADES Y ARTES	41	22	53.7	19	46.3
Arquitectura	4	3	75.0	1	25.0
Educación Física	5	5	100.0		
Filosofía	1			1	100.0
Lenguas Extranjeras	16	4	25.0	12	75.0
Letras	1			1	100.0
Música	4	4	100.0		
Pedagogía	10	6	60.0	4	40.0
FACULTAD DE CIENCIAS SOCIALES	30	6	20.0	24	80.0
Periodismo	7	1	14.3	6	85.7
Psicología	22	5	22.7	17	77.3
Trabajo Social	1			1	100.0
FACULTAD DE CIENCIAS	34	25	73.5	9	26.5
Biología	7	3	42.9	4	57.1
Física	5	4	80.0	1	20.0
Matemática	17	16	94.1	1	5.9
Microbiología	5	2	40.0	3	60.0

CUADRO No. 1
MATRÍCULA POR SEXO, SEGÚN MODALIDAD PRESENCIAL Y DISTANCIA, CENTRO, UNIDAD Y CARRERA.

CENTRO / UNIDAD / CARRERA	TOTAL	HOMBRE	%	MUJER	%
FACULTAD DE CIENCIAS AGRICOLAS Y AMBIENTALES	573	384	67.0	189	33.0
Economía Agrícola	167	99	59.3	68	40.7
Ecoturismo	101	39	38.6	62	61.4
Ingeniería Agroindustrial	1			1	100.0
Ingeniería Agronómica	214	183	85.5	31	14.5
Ingeniería en Ciencias Acuicolas y Recurso Marino Costero	1	1	100.0		
Ingeniería Forestal	85	59	69.4	26	30.6
Producción Agrícola	2	1	50.0	1	50.0
Producción Pecuaria	1	1	100.0		
Tcnología de Alimentos	1	1	100.0		
FACULTAD DE CIENCIAS ECONÓMICAS	320	156	48.8	164	51.3
Administración Aduanera	2	2	100.0		
Administración de Banca y Finanzas	10	5	50.0	5	50.0
Administración de Empresas	261	127	48.7	134	51.3
Administración de Empresas Agropecuarias	1	1	100.0		
Administración Pública	3	2	66.7	1	33.3
Alimentos y Bebidas	1			1	100.0
Comercio Internacional	8	4	50.0	4	50.0
Comercio Internacional con orientación en Agroindustria	1			1	100.0
Contaduría Pública y Finanzas	12	2	16.7	10	83.3
Economía	3	2	66.7	1	33.3
Informática Administrativa	8	6	75.0	2	25.0
Mercadotecnia	8	3	37.5	5	62.5
Microfinanzas	2	2	100.0		
FACULTAD DE CIENCIAS JURÍDICAS	5	3	60.0	2	40.0
Derecho	5	3	60.0	2	40.0
FACULTAD DE CIENCIAS MÉDICAS	752	65	8.6	687	91.4
Enfermería	737	59	8.0	678	92.0
Medicina y Cirugía	5	4	80.0	1	20.0
Nutrición	6			6	100.0
Radiotecnologías	4	2	50.0	2	50.0
FACULTAD DE CIENCIAS QUÍMICAS Y FARMACIA	32	10	31.3	22	68.8
Química Industrial	1			1	100.0
Química y Farmacia	31	10	32.3	21	67.7
FACULTAD DE INGENIERÍA	39	32	82.1	7	17.9
Ingeniería Civil	6	5	83.3	1	16.7
Ingeniería Eléctrica Industrial	16	15	93.8	1	6.3
Ingeniería en Sistemas	5	5	100.0		
Ingeniería Industrial	4	2	50.0	2	50.0
Ingeniería Mecánica Industrial	3	3	100.0		
Ingeniería Química Industrial	5	2	40.0	3	60.0
FACULTAD DE ODONTOLOGÍA	19	10	52.6	9	47.4
Odontología	19	10	52.6	9	47.4
FACULTAD DE CIENCIAS ESPACIALES	2	2	100.0		
Astronomía y Astrofísica	2	2	100.0		
CUROC	896	428	47.8	468	52.2
FACULTAD DE HUMANIDADES Y ARTES	36	16	44.4	20	55.6
Arquitectura	6	4	66.7	2	33.3
Educación Física	6	5	83.3	1	16.7
Filosofía	1	1	100.0		
Lenguas Extranjeras	9	2	22.2	7	77.8
Música	0				
Pedagogía	14	4	28.6	10	71.4

CUADRO No. 1
MATRÍCULA POR SEXO, SEGÚN MODALIDAD PRESENCIAL Y DISTANCIA, CENTRO, UNIDAD Y CARRERA.
PRIMER PERIODO AÑO 2015

CENTRO / UNIDAD / CARRERA	TOTAL	HOMBRE	%	MUJER	%
FACULTAD DE CIENCIAS SOCIALES	37	15	40.5	22	59.5
Desarrollo Local	5	3	60.0	2	40.0
Historia	5	4	80.0	1	20.0
Periodismo	4	3	75.0	1	25.0
Psicología	22	4	18.2	18	81.8
Sociología	1	1	100.0		
Trabajo Social					
FACULTAD DE CIENCIAS	23	12	52.2	11	47.8
Biología	7	2	28.6	5	71.4
Física	3	3	100.0		
Matemática	9	7	77.8	2	22.2
Microbiología	4			4	100.0
FACULTAD DE CIENCIAS AGRICOLAS Y AMBIENTALES	261	156	59.8	105	40.2
Ingeniería Agroindustrial	221	132	59.7	89	40.3
Ingeniería Agronómica					
Ingeniería en Ciencias Acuícolas y Recurso Marino Costero					
Producción Agrícola	40	24	60.0	16	40.0
FACULTAD DE CIENCIAS ECONÓMICAS	399	162	40.6	237	59.4
Administración Aduanera	6	3	50.0	3	50.0
Administración de Banca y Finanzas	7	1	14.3	6	85.7
Administración de Empresas	198	82	41.4	116	58.6
Administración de Empresas Agropecuarias	1			1	100.0
Administración Pública	2	1	50.0	1	50.0
Comercio Internacional	19	9	47.4	10	52.6
Comercio Internacional con Orientación en Agroindustria	123	41	33.3	82	66.7
Contaduría Pública y Finanzas	10	5	50.0	5	50.0
Economía	6	6	100.0		
Informática Administrativa	10	8	80.0	2	20.0
Mercadotecnia	15	5	33.3	10	66.7
Microfinanzas	2	1	50.0	1	50.0
FACULTAD DE CIENCIAS JURÍDICAS	7	4	57.1	3	42.9
Derecho	7	4	57.1	3	42.9
FACULTAD DE CIENCIAS MÉDICAS	38	8	21.1	30	78.9
Enfermería	28	3	10.7	25	89.3
Medicina y Cirugía	1	1	100.0		
Nutrición	5	1	20.0	4	80.0
Radiotecnologías	4	3	75.0	1	25.0
Terapia Funcional					
FACULTAD DE CIENCIAS QUÍMICAS Y FARMACIA	39	15	38.5	24	61.5
Química Industrial	2	1	50.0	1	50.0
Química y Farmacia	37	14	37.8	23	62.2
FACULTAD DE INGENIERÍA	44	36	81.8	8	18.2
Control de Calidad del Café (Técnico)	1			1	100.0
Ingeniería Civil	8	7	87.5	1	12.5
Ingeniería Eléctrica Industrial	8	7	87.5	1	12.5
Ingeniería en Sistemas	12	10	83.3	2	16.7
Ingeniería Industrial	6	4	66.7	2	33.3
Ingeniería Mecánica Industrial	5	5	100.0		
Ingeniería Química Industrial	4	3	75.0	1	25.0
FACULTAD DE ODONTOLÓGIA	12	4	33.3	8	66.7
Odontología	12	4	33.3	8	66.7

CUADRO No. 1
MATRÍCULA POR SEXO, SEGÚN MODALIDAD PRESENCIAL Y DISTANCIA, CENTRO, UNIDAD Y CARRERA.
PRIMER PERIODO AÑO 2015

CENTRO / UNIDAD / CARRERA	TOTAL	HOMBRE	%	MUJER	%
CURC	2,632	1,152	43.8	1,480	56.2
FACULTAD DE HUMANIDADES Y ARTES	144	59	41.0	85	59.0
Arquitectura	23	16	69.6	7	30.4
Educación Física	16	16	100.0		
Filosofía	2	2	100.0		
Lenguas Extranjeras	53	9	17.0	44	83.0
Letras	3	1	33.3	2	66.7
Música	3	3	100.0		
Pedagogía	44	12	27.3	32	72.7
FACULTAD DE CIENCIAS SOCIALES	145	51	35.2	94	64.8
Historia	2			2	100.0
Periodismo	88	35	39.8	53	60.2
Psicología	50	12	24.0	38	76.0
Sociología	3	2	66.7	1	33.3
Trabajo Social	2	2	100.0		
FACULTAD DE CIENCIAS	95	54	56.8	41	43.2
Biología	14	6	42.9	8	57.1
Física	5	5	100.0		
Matemática	58	35	60.3	23	39.7
Metalurgia	-				
Microbiología	18	8	44.4	10	55.6
FACULTAD DE CIENCIAS AGRICOLAS Y AMBIENTALES	836	478	57.2	358	42.8
Economía Agrícola	1	1	100.0		
Ecoturismo	3	2	66.7	1	33.3
Ingeniería Agroindustrial	565	347	61.4	218	38.6
Ingeniería Agronómica	6	6	100.0		
Ingeniería Forestal	2	1	50.0	1	50.0
Producción Agrícola	103	75	72.8	28	27.2
Tecnología de Alimentos	156	46	29.5	110	70.5
FACULTAD DE CIENCIAS ECONÓMICAS	923	343	37.2	580	62.8
Administración Aduanera	6	5	83.3	1	16.7
Administración de Banca y Finanzas	8	5	62.5	3	37.5
Administración de Empresas	489	184	37.6	305	62.4
Administración de Empresas Agropecuarias	2	1	50.0	1	50.0
Administración Pública	1	1	100.0		
Alimentos y Bebidas	2	1	50.0	1	50.0
Comercio Internacional	17	8	47.1	9	52.9
Comercio Internacional con orientación en Agroindustria	357	117	32.8	240	67.2
Contaduría Pública y Finanzas	7	4	57.1	3	42.9
Economía	2	2	100.0		
Informática Administrativa	22	10	45.5	12	54.5
Mercadotecnia	8	4	50.0	4	50.0
Microfinanzas	2	1	50.0	1	50.0
FACULTAD DE CIENCIAS JURÍDICAS	15	6	40.0	9	60.0
Derecho	15	6	40.0	9	60.0
FACULTAD DE CIENCIAS MÉDICAS	226	25	11.1	201	88.9
Enfermería	188	17	9.0	171	91.0
Medicina y Cirugía	5	3	60.0	2	40.0
Nutrición	18			18	100.0
Radiotecnologías	13	4	30.8	9	69.2
Terapia Funcional	2	1	50.0	1	50.0
FACULTAD DE CIENCIAS QUÍMICAS Y FARMACIA	92	25	27.2	67	72.8
Química Industrial	6	4	66.7	2	33.3
Química y Farmacia	86	21	24.4	65	75.6

CUADRO No. 1
MATRÍCULA POR SEXO, SEGÚN MODALIDAD PRESENCIAL Y DISTANCIA, CENTRO, UNIDAD Y CARRERA.
PRIMER PERIODO AÑO 2015

CENTRO / UNIDAD / CARRERA	TOTAL	HOMBRE	%	MUJER	%
FACULTAD DE INGENIERIA	129	101	78.3	28	21.7
Ingeniería Civil	23	18	78.3	5	21.7
Ingeniería Eléctrica Industrial	34	34	100.0		
Ingeniería en Sistemas	39	33	84.6	6	15.4
Ingeniería Industrial	13	6	46.2	7	53.8
Ingeniería Mecánica Industrial	5	4	80.0	1	20.0
Ingeniería Química Industrial	15	6	40.0	9	60.0
FACULTAD DE ODONTOLOGÍA	26	9	34.6	17	65.4
Odontología	26	9	34.6	17	65.4
FACULTAD DE CIENCIAS ESPACIALES	1	1	100.0		
Astronomía y Astrofísica	1	1	100.0		
SUB - TOTAL CURLP	1,568	849	54.1	719	45.9
FACULTAD DE HUMANIDADES Y ARTES	75	35	46.7	40	53.3
Arquitectura	2	2	100.0		
Educación Física	6	5	83.3	1	16.7
Lenguas Extranjeras	27	10	37.0	17	63.0
Letras	1	1	100.0		
Filosofía	2	1	50.0	1	50.0
Música	3	3	100.0		
Pedagogía	34	13	38.2	21	61.8
FACULTAD DE CIENCIAS SOCIALES	32	12	37.5	20	62.5
Historia	5	4	80.0	1	20.0
Periodismo	8	2	25.0	6	75.0
Psicología	18	5	27.8	13	72.2
Sociología					
Trabajo Social	1	1	100.0		
FACULTAD DE CIENCIAS	35	19	54.3	16	45.7
Biología	11	5	45.5	6	54.5
Física	2	2	100.0		
Matemática	13	8	61.5	5	38.5
Microbiología	9	4	44.4	5	55.6
FACULTAD DE CIENCIAS AGRICOLAS Y AMBIENTALES	764	482	63.1	282	36.9
Economía Agrícola	6	6	100.0		
Ecoturismo	2	1	50.0	1	50.0
Ingeniería Agroindustrial	514	344	66.9	170	33.1
Ingeniería Agronómica	1			1	100.0
Ingeniería en Ciencias Acuícolas y Recursos Marino Costero	237	127	53.6	110	46.4
Producción Agrícola	4	4	100.0		
FACULTAD DE CIENCIAS ECONÓMICAS	530	250	47.2	280	52.8
Administración Aduanera	2	1	50.0	1	50.0
Administración de Banca y Finanzas	3	2	66.7	1	33.3
Administración de Empresas	2	1	50.0	1	50.0
Administración de Empresas Agropecuarias	5	2	40.0	3	60.0
Comercio Internacional	23	15	65.2	8	34.8
Comercio Internacional con orientación en Agroindustria	474	216	45.6	258	54.4
Contaduría Pública y Finanzas	8	5	62.5	3	37.5
Economía	5	4	80.0	1	20.0
Informática Administrativa	5	3	60.0	2	40.0
Mercadotecnia	3	1	33.3	2	66.7
FACULTAD DE CIENCIAS JURÍDICAS	5	2	40.0	3	60.0
Derecho	5	2	40.0	3	60.0

CUADRO No. 1
MATRÍCULA POR SEXO, SEGÚN MODALIDAD PRESENCIAL Y DISTANCIA, CENTRO, UNIDAD Y CARRERA.
PRIMER PERIODO AÑO 2015

CENTRO / UNIDAD / CARRERA	TOTAL	HOMBRE	%	MUJER	%
FACULTAD DE CIENCIAS MÉDICAS	43	2	4.7	41	95.3
Enfermería	32	1	3.1	31	96.9
Nutrición	7	1	14.3	6	85.7
Radiotecnologías	1			1	100.0
Terapia Funcional	3			3	100.0
FACULTAD DE CIENCIAS QUÍMICAS Y FARMACIA	35	12	34.3	23	65.7
Química Industrial	1	1	100.0		
Química y Farmacia	34	11	32.4	23	67.6
FACULTAD DE INGENIERÍA	41	31	75.6	10	24.4
Ingeniería Civil	9	9	100.0		
Ingeniería Eléctrica Industrial	6	6	100.0		
Ingeniería en Sistemas	10	7	70.0	3	30.0
Ingeniería Industrial	6	4	66.7	2	33.3
Ingeniería Mecánica Industrial	3	3	100.0		
Ingeniería Química Industrial	7	2	28.6	5	71.4
FACULTAD DE ODONTOLOGÍA	7	3	42.9	4	57.1
Odontología	7	3	42.9	4	57.1
FACULTAD DE CIENCIAS ESPACIALES	1	1	100.0		
Astronomía y Astrofísica	1	1	100.0		
FACULTAD DE CIENCIAS ESPACIALES	1	1	100.0		
Astronomía y Astrofísica	1	1	100.0		
CURNO	1,017	504	49.6	513	50.4
FACULTAD DE HUMANIDADES Y ARTES	33	13	39.4	20	60.6
Arquitectura	1	1	100.0		
Educación Física	3	3	100.0		
Lenguas Extranjeras	12	4	33.3	8	66.7
Pedagogía	17	5	29.4	12	70.6
FACULTAD DE CIENCIAS SOCIALES	16	6	37.5	10	62.5
Periodismo	1			1	100.0
Psicología	15	6	40.0	9	60.0
FACULTAD DE CIENCIAS	33	24	72.7	9	27.3
Biología	6	5	72.7	1	16.7
Física	4	4	83.3		
Matemática	17	11	100.0	6	35.3
Microbiología	6	4	64.7	2	33.3
FACULTAD DE CIENCIAS AGRICOLAS Y AMBIENTALES	198	141	71.2	57	28.8
Ingeniería Agroindustrial	196	139	70.9	57	29.1
Ingeniería Forestal	1	1	100.0		
Procesamiento de Lácteos	1	1	100.0		
FACULTAD DE CIENCIAS ECONÓMICAS	610	279	45.7	331	54.3
Administración Aduanera	3	3	100.0		
Administración de Banca y Finanzas	10	5	50.0	5	50.0
Administración de Empresas	396	168	42.4	228	57.6
Administración de Empresas Agropecuarias	2			2	100.0
Administración Pública	1	1	100.0		
Comercio Internacional	64	27	42.2	37	57.8
Comercio Internacional con orientación en Agroindustria	109	60	55.0	49	45.0
Contaduría Pública y Finanzas	4	1	25.0	3	75.0
Economía	2	1	50.0	1	50.0
Informática Administrativa	13	11	84.6	2	15.4
Mercadotecnia	6	2	33.3	4	66.7

CUADRO No. 1
MATRÍCULA POR SEXO, SEGÚN MODALIDAD PRESENCIAL Y DISTANCIA, CENTRO, UNIDAD Y CARRERA.
PRIMER PERIODO AÑO 2015

CENTRO / UNIDAD / CARRERA	TOTAL	HOMBRE	%	MUJER	%
FACULTAD DE CIENCIAS JURÍDICAS	2	1	50.0	1	50.0
Derecho	2	1	50.0	1	50.0
FACULTAD DE CIENCIAS MÉDICAS	67	7	10.4	60	89.6
Enfermería	65	7	10.4	58	89.2
Radiotecnologías	1			1	100.0
Terapia Funcional	1			1	100.0
FACULTAD DE C. QUÍMICAS Y FARMACIA	23	6	26.1	17	73.9
Química y Industrial	1			1	100.0
Química y Farmacia	22	6	27.3	16	72.7
FACULTAD DE INGENIERÍA	32	26	81.3	6	18.8
Ingeniería Civil	10	9	90.0	1	10.0
Ingeniería Eléctrica Industrial	5	4	80.0	1	20.0
Ingeniería en Sistemas	12	11	91.7	1	8.3
Ingeniería Industrial	3	2	66.7	1	33.3
Ingeniería Química Industrial	2			2	100.0
FACULTAD DE ODONTOLOGÍA	3	1	33.3	2	66.7
Odontología	3	1	33.3	2	66.7
CURVA	345	184	53.3	161	46.7
FACULTAD DE HUMANIDADES Y ARTES	34	15	44.1	19	55.9
Arquitectura	4	3	75.0	1	25.0
Educación Física	5	4	80.0	1	20.0
Lenguas Extranjeras	15	6	40.0	9	60.0
Letras	1			1	100.0
Pedagogía	9	2	22.2	7	77.8
FACULTAD DE CIENCIAS SOCIALES	22	7	31.8	15	68.2
Historia	1	1	100.0		
Periodismo	1			1	100.0
Psicología	19	6	31.6	13	68.4
Sociología	1		0.0	1	100.0
FACULTAD DE CIENCIAS	29	16	55.2	13	44.8
Biología	7	4	57.1	3	42.9
Física	1	1	100.0		
Matemática	16	10	62.5	6	37.5
Microbiología	5	1	20.0	4	80.0
FACULTAD DE CIENCIAS AGRICOLAS Y AMBIENTALES	100	61	61.0	39	39.0
Economía Agrícola	4	4	100.0		
Ecoturismo	7	4	57.1	3	42.9
Ingeniería Agroindustrial	80	47	58.8	33	41.3
Ingeniería Agronómica	5	4	80.0	1	20.0
Ingeniería Forestal	3	1	33.3	2	66.7
Procesamiento de Lácteos					
Producción Agrícola	1	1	100.0		
FACULTAD DE CIENCIAS ECONÓMICAS	88	47	53.4	41	46.6
Administración Aduanera	2	1	50.0	1	50.0
Administración de Banca y Finanzas	3	2	66.7	1	33.3
Administración de Empresas	2	1	50.0	1	50.0
Comercio Internacional	3	2	66.7	1	33.3
Contaduría Pública y Finanzas	3	2	66.7	1	33.3
Economía	2	2	100.0		
Informática Administrativa	12	8	66.7	4	33.3
Mercadotecnia	2	1	50.0	1	50.0
Microfinanzas	59	28	47.5	31	52.5

CUADRO No. 1
MATRÍCULA POR SEXO, SEGÚN MODALIDAD PRESENCIAL Y DISTANCIA, CENTRO, UNIDAD Y CARRERA.
PRIMER PERIODO AÑO 2015

CENTRO / UNIDAD / CARRERA	TOTAL	HOMBRE	%	MUJER	%
FACULTAD DE CIENCIAS JURÍDICAS	6	2	33.3	4	66.7
Derecho	6	2	33.3	4	66.7
FACULTAD DE CIENCIAS MÉDICAS	8	3	37.5	5	62.5
Enfermería	1			1	100.0
Medicina	1	1	100.0		
Nutrición	5	1	20.0	4	80.0
Radiotecnologías	1	1	100.0		
FACULTAD DE CIENCIAS QUÍMICAS Y FARMACIA	17	5	29.4	12	70.6
Química Industrial	3			3	100.0
Química y Farmacia	14	5	35.7	9	64.3
FACULTAD DE INGENIERÍA	30	22	73.3	8	26.7
Ingeniería Civil	8	6	75.0	2	25.0
Ingeniería Eléctrica Industrial	4	3	75.0	1	25.0
Ingeniería en Sistemas	10	9	90.0	1	10.0
Ingeniería Industrial	3	1	33.3	2	66.7
Ingeniería Mecánica Industrial	2	2	100.0		
Ingeniería Química Industrial	3	1	33.3	2	66.7
FACULTAD DE ODONTOLOGÍA	9	5	55.6	4	44.4
Odontología	9	5	55.6	4	44.4
FACULTAD DE CIENCIAS ESPACIALES	2	1	50.0	1	50.0
Astronomía y Astrofísica	2	1	50.0	1	50.0
UNAH - TEC DANLÍ	994	357	35.9	637	64.1
FACULTAD DE HUMANIDADES Y ARTES	61	18	29.5	43	70.5
Arquitectura	2			2	100.0
Educación Física	6	4	66.7	2	33.3
Filosofía	2	1	50.0	1	50.0
Lenguas Extranjeras	37	7	18.9	30	81.1
Letras	2			2	100.0
Música	2	2	100.0		
Pedagogía	10	4	40.0	6	60.0
FACULTAD DE CIENCIAS SOCIALES	19	10	52.6	9	47.4
Educación Social	1	1	100.0		
Historia	2	2	100.0		
Psicología	14	6	42.9	8	57.1
Trabajo Social	2	1	50.0	1	50.0
FACULTAD DE CIENCIAS	23	16	69.6	7	30.4
Física	3	3			
Matemática	16	11		5	31.3
Microbiología	4	2		2	50.0
FACULTAD DE CIENCIAS AGRICOLAS Y AMBIENTALES	134	73	54.5	61	45.5
Economía Agrícola	1	1	100.0		
Ingeniería Agroindustrial	131	71	54.2	60	45.8
Ingeniería Agronómica	1			1	100.0
Procesamiento de Lácteos	1	1	100.0		

CUADRO No. 1
MATRÍCULA POR SEXO, SEGÚN MODALIDAD PRESENCIAL Y DISTANCIA, CENTRO, UNIDAD Y CARRERA.
PRIMER PERIODO AÑO 2015

CENTRO / UNIDAD / CARRERA	TOTAL	HOMBRE	%	MUJER	%
FACULTAD DE CIENCIAS ECONÓMICAS	355	175	49.3	180	50.7
Administración Aduanera	3			3	100.0
Administración de Banca y Finanzas	6	2	33.3	4	66.7
Administración de Empresas	3	1	33.3	2	66.7
Administración de Empresas Agropecuarias	1	1	100.0		
Administración Pública	1	1	100.0		
Comercio Internacional	9	2	22.2	7	77.8
Comercio Internacional con Orientación en Agroindustria	2	2	100.0		
Contaduría Pública y Finanzas	3	1	33.3	2	66.7
Economía	3	2	66.7	1	33.3
Informática Administrativa	316	160	50.6	156	49.4
Mercadotecnia	8	3	37.5	5	62.5
FACULTAD DE CIENCIAS JURÍDICAS	5	2	40.0	3	60.0
Derecho	5	2	40.0	3	60.0
FACULTAD DE CIENCIAS MÉDICAS	340	41	12.1	299	87.9
Enfermería	332	40	12.0	292	88.0
Medicina y Cirugía	1			1	100.0
Nutrición	6			6	100.0
Terapia Funcional	1	1	100.0		
FACULTAD DE CIENCIAS QUÍMICAS Y FARMACIA	28	8	28.6	20	71.4
Química y Farmacia	28	8	28.6	20	71.4
FACULTAD DE INGENIERÍA	19	13	68.4	6	31.6
Ingeniería Civil	7	4	57.1	3	42.9
Ingeniería Eléctrica Industrial	3	2	66.7	1	33.3
Ingeniería en Sistemas	6	6	100.0		
Ingeniería Industrial	1	1	100.0		
Ingeniería Química Industrial	2			2	100.0
FACULTAD DE ODONTOLOGÍA	9			9	100.0
Odontología	9			9	100.0
FACULTAD DE CIENCIAS ESPACIALES	1	1	100.0		
Astronomía y Astrofísica	1	1	100.0		
TELECENTRO CORTES	71	18	25.4	53	74.6
FACULTAD DE HUMANIDADES Y ARTES	42	9	21.4	33	78.6
Pedagogía	42	9	21.4	33	78.6
FACULTAD DE CIENCIAS ECONÓMICAS	29	9	31.0	20	69.0
Contaduría Pública y Finanzas	1	1	100.0		
Microfinanzas	28	8	28.6	20	71.4
TELECENTRO CHOLOMA	93	14	15.1	79	84.9
FACULTAD DE HUMANIDADES Y ARTES	92	14	15.2	78	84.8
Pedagogía	92	14	15.2	78	84.8
FACULTAD DE CIENCIAS ECONÓMICAS	1			1	100.0
Microfinanzas	1			1	100.0
TELECENTRO GRACIAS	67	32	47.8	35	52.2
FACULTAD DE HUMANIDADES Y ARTES	53	22	41.5	31	58.5
Pedagogía	53	22	41.5	31	58.5
FACULTAD DE CIENCIAS AGRÓNOMICAS					
Ingeniería Agroindustrial					
FACULTAD DE CIENCIAS ECONÓMICAS	14	10	71.4	4	28.6
Microfinanzas	14	10	71.4	4	28.6

CUADRO No. 1
MATRÍCULA POR SEXO, SEGÚN MODALIDAD PRESENCIAL Y DISTANCIA, CENTRO, UNIDAD Y CARRERA.
PRIMER PERIODO AÑO 2015

CENTRO / UNIDAD / CARRERA	TOTAL	HOMBRE	%	MUJER	%
TELECENRO ROATAN	36	12	33.3	24	66.7
FACULTAD DE CIENCIAS AGRICOLAS Y AMBIENTALES	7	5	71.4	2	28.6
Ecoturismo	7	5	71.4	2	28.6
FACULTAD DE CIENCIAS ECONÓMICAS	29	7	24.1	22	75.9
Microfinanzas	29	7	24.1	22	75.9
TELECENRO OCOTEPEQUE	59	21	35.6	38	64.4
FACULTAD DE HUMANIDADES Y ARTES	47	15	31.9	32	68.1
Pedagogía	47	15	31.9	32	68.1
FACULTAD DE CIENCIAS ECONÓMICAS	12	6	50.0	6	50.0
Microfinanzas	12	6	50.0	6	50.0
TECNOLOGICO DE TELA	120	54	45.0	66	55.0
FACULTAD DE HUMANIDADES Y ARTES	1			1	100.0
Lenguas Extranjeras	1			1	100.0
FACULTAD DE CIENCIAS SOCIALES	17	9	52.9	8	47.1
Desarrollo Local	12	7	58.3	5	41.7
Psicología	5	2	40.0	3	60.0
FACULTAD DE CIENCIAS	2	1	50.0	1	50.0
Matemática	2	1	50.0	1	50.0
FACULTAD DE CIENCIAS ECONÓMICAS	92	42	45.7	50	54.3
Administración de Banca y Finanzas	1			1	100.0
Administración de Empresas Agropecuarias	1	1	100.0		
Alimentos y Bebidas	22	14	63.6	8	36.4
Comercio Internacional	1			1	100.0
Contaduría Pública y Finanzas	1			1	100.0
Economía	2			2	100.0
Informática Administrativa	2	1	50.0	1	50.0
Microfinanzas	62	26	41.9	36	58.1
FACULTAD DE CIENCIAS MÉDICAS	3			3	100.0
Enfermería	2			2	100.0
Nutrición	1			1	100.0
FACULTAD DE CIENCIAS QUÍMICAS Y FARMACIA	4	1	25.0	3	75.0
Química Industrial	1	1	100.0		
Química y Farmacia	3			3	100.0
FACULTAD DE ODONTOLOGÍA	1	1	100.0		
Odontología	1	1	100.0		
MODALIDAD A DISTANCIA	7,639	2,267	29.7	5,372	70.3
Administración de Empresas Agropecuarias	1,211	577	47.6	634	52.4
Educación para el Trabajo	1	1	100.0		
Educación Social	2	1	50.0	1	50.0
Pedagogía	6,100	1,538	25.2	4,562	74.8
Otras Carreras ²	325	150	46.2	175	53.8

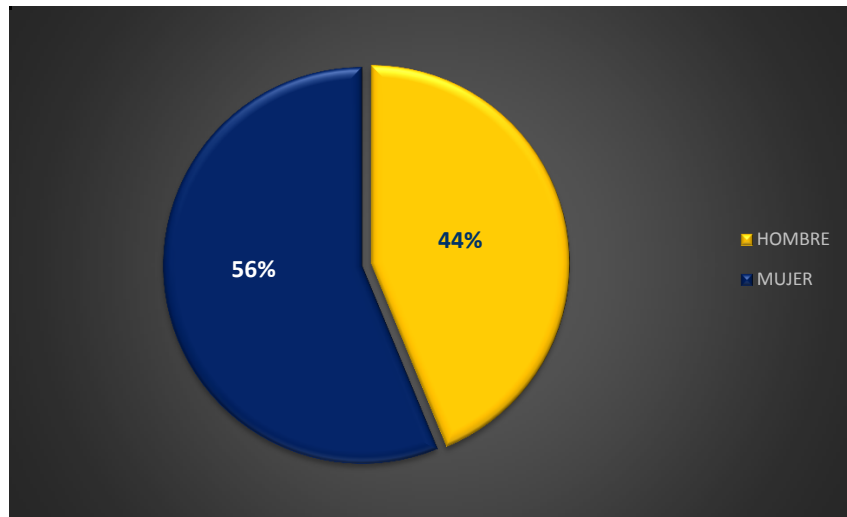
¹ Preliminar

² Son estudiantes que se matriculan en cualquier carrera de la UNAH y cursan asignaturas afines, en los Centros Asociados al SUED en sus comunidades, para avanzar en sus carreras respectivas.

Fuente: Elaborado por la Dirección de Estadísticas (SEDI) con datos de la Dirección de Ingreso, Permanencia y Promoción (DIPP).

GRÁFICO No. 1

MATRÍCULA UNAH EN MODALIDAD PRESENCIAL Y DISTANCIA POR SEXO. PRIMER PERIODO 2015



CUADRO No. 2
MATRÍCULA POR SEXO, SEGÚN MODALIDAD PRESENCIAL,
DISTANCIA, Y CENTRO.
PRIMER PERIODO 2015 ¹



UNAH
 UNIVERSIDAD NACIONAL
 AUTÓNOMA DE HONDURAS

MODALIDAD / CENTRO	TOTAL	MASCULINO	%	FEMENINO	%
TOTAL UNAH	83,233	36,448	43.8	46,785	56.2
PRESENCIAL	75,594	34,181	45.2	41,413	54.8
CU	48,854	22,051	45.14	26,803	54.86
UNAH - VALLE DE SULA	16,995	7,790	45.84	9,205	54.16
CURLA	1,847	715	38.71	1,132	61.29
CUROC	896	428	47.77	468	52.23
CURC	2,632	1,152	43.77	1,480	56.23
CURLP	1,568	849	54.15	719	45.85
CURNO	1,017	504	49.56	513	50.44
CURVA	345	184	53.33	161	46.67
UNAH -TEC-DANLÍ	994	357	35.92	637	64.08
TELECENRO CORTES	71	18	25.35	53	74.65
TELECENRO CHOLOMA	93	14	15.05	79	84.95
TELECENRO GRACIAS	67	32	47.76	35	52.24
TELECENRO ROATAN	36	12	33.33	24	66.67
TELECENRO OCOTEPEQUE	59	21	35.59	38	64.41
TECNOLOGICO DE TELA	120	54	45.00	66	55.00
A DISTANCIA	7,639	2,267	29.7	5,372	70.3

¹ Preliminar

Fuente: Elaborado por Dirección de Estadísticas (SEDI) con datos de la Dirección de Ingreso, Permanencia y Promoción (DIPP).

CUADRO No. 1

OFERTA EDUCATIVA POR FACULTAD, AÑO DE CREACIÓN, GRADO ACADÉMICO, CENTRO Y DURACIÓN, SEGÚN CARRERA. A NIVEL DE CARRERAS TÉCNICAS. UNAH 2015

No.	FACULTAD / CARRERA	CREACIÓN	GRADO	CENTRO	DURACIÓN AÑOS
CARRERAS TÉCNICAS					
SUB-TOTAL FACULTAD DE HUMANIDADES Y ARTES					
1	Educación Básica para la Enseñanza del Español	1997	T.U. (1)	CU	2.5
2	Intérprete de la Lengua de Señas	2002	T.U. (1)	CU	2.5
SUB-TOTAL FACULTAD DE CIENCIAS SOCIALES					
1	Educación Social	1999	T.U. (1)	CU	2.5
2	Desarrollo Municipal	2000	T.U. (1)	CU Y TECNOLÓGICO DE TELA	2.5
3	Educación para el Trabajo	2003	T.U. (1)	CU	2.5
4	Educación para la Gestión y Desarrollo Local	2003	T.U. (1)	CUROC	2.5
SUB-TOTAL FACULTAD DE CIENCIAS					
1	Metalurgia	1997	T.U. (1)	CU	2.5
SUB-TOTAL FACULTAD DE C. AGRICOLAS Y AMBIENTALES					
1	Ciencias Acuáticas	1997	T.U. (1)	CURLP	2.5
2	Procesamiento de Carnes	1997	T.U. (1)	CURNO	2.5
3	Procesamiento de Granos y Semillas	1997	T.U. (1)	CURNO	2.5
4	Procesamiento de Lácteos	1997	T.U. (1)	CURNO, CURVA	2.5
5	Producción Agrícola	1997	T.U. (1)	CUROC, CURC	2.5
6	Producción Pecuaria	1997	T.U. (1)	CUROC, CURC, CURVA	2.5
7	Tecnología de Alimentos	1997	T.U. (1)	CURC	2.5
SUB-TOTAL FACULTAD DE CIENCIAS ECONÓMICAS					
1	Alimentos y Bebidas	2005	T.U. (1)	CU Y TECNOLÓGICO DE TELA	2.5
2	Microfinanzas	2003	T.U. (1)	CU, UNAH V.S.,	2.5
SUB-TOTAL FACULTAD DE CIENCIAS MÉDICAS					
1	Terapia Funcional	1997	T.U. (1)	CU	3
2	Radiotecnologías	1999	T.U. (1)	CU	2.5
SUB-TOTAL FACULTAD DE INGENIERIA					
1	Control de Calidad del Café	2011	T.U. (1)	CU	2

(1) Técnico Universitario en el Estadio de Grado Asociado

Fuente: Dirección Académica de Formación Tecnológica y Dirección de Estadísticas SEDI

CUADRO No. 2
OFERTA EDUCATIVA POR **FACULTAD**, AÑO DE CREACIÓN, GRADO ACADÉMICO, CENTRO Y DURACIÓN
SEGÚN CARRERA. UNAH 2015

No.	FACULTAD / CARRERA	CREACIÓN	GRADO	CENTRO	DURACIÓN AÑOS
LICENCIATURAS					
SUB-TOTAL FACULTAD DE HUMANIDADES Y ARTES					
1	Pedagogía	1961	Licenciatura	CU, UNAH V.S., SUED Unah VS TELECENTRO	5
2	Letras	1977	Licenciatura	CU, UNAH V.S.	5
3	Filosofía	1978	Licenciatura	CU	5
4	Arquitectura	1981	Licenciatura	CU	5
5	Educación Física	1987	Licenciatura	CU	5
6	Lenguas Extranjeras	1987	Licenciatura	CU	5.5
7	Música	1988	Licenciatura	CU	5
SUB-TOTAL FACULTAD DE CIENCIAS SOCIALES					
1	Psicología	1961	Licenciatura	CU, UNAH V.S.	4.5
2	Periodismo	1965	Licenciatura	CU, UNAH V.S., CURNO	4
3	Historia	1976	Licenciatura	CU	5
4	Trabajo Social	1973	Licenciatura	CU	5
5	Sociología	1989	Licenciatura	CU, UNAH V.S.	5
6	Antropología	2011	Licenciatura	CU	5
7	Desarrollo Local	2014	Licenciatura	CU	5
SUB-TOTAL FACULTAD DE CIENCIAS					
1	Biología	1967	Licenciatura	CU	5.5
2	Física	1967	Licenciatura	CU	4
3	Matemática	1967	Licenciatura	CU, UNAH V.S.	4
4	Microbiología	1967	Licenciatura	CU	5
SUB-TOTAL FACULTAD DE C. AGRICOLAS Y AMBIENTALES					
1	Ingeniería Agronómica	1967	Licenciatura	CURLA	5
2	Ingeniería Forestal	1967	Licenciatura	CURLA	5
3	Economía Agrícola	1982	Licenciatura	CURLA	5
4	Ingeniería Agroindustrial	1997	Licenciatura	CUROC, CURC, CURNO	5
5	Ecoturismo	1999	Licenciatura	CURLA	5
6	Ingeniería en Ciencias Acuáticas y Recursos Marino Costero	2005	Licenciatura	CURLP	5

CUADRO No. 2
OFERTA EDUCATIVA POR **FACULTAD**, AÑO DE CREACIÓN, GRADO ACADÉMICO, CENTRO Y DURACIÓN
SEGÚN CARRERA. UNAH 2015

No.	FACULTAD / CARRERA	CREACIÓN	GRADO	CENTRO	DURACIÓN AÑOS
SUB-TOTAL FACULTAD DE CIENCIAS ECONÓMICAS					
1	Economía	1950	Licenciatura	CU, UNAH V.S.	5
2	Administración Pública	1965	Licenciatura	CU	5
3	Administración de Empresas	1966	Licenciatura	CU, UNAH V.S., CURLA, CURLP,	5
4	Contaduría Pública y Finanzas	1966	Licenciatura	CU, UNAH V.S.	5
5	Administración Aduanera	1978	Licenciatura	CU	4.5
6	Administración de Banca y Finanzas	1984	Licenciatura	CU	5
7	Informática Administrativa	1985	Licenciatura	CU, UNAH TEC-DANLÍ	4.5
8	Administración de Empresas Agropecuarias	1985	Licenciatura	CU	4.5
9	Comercio Internacional	1993	Licenciatura	CU	5
10	Comercio Internacional con Orientación en Agroindustria	1997	Licenciatura	CUROC, CURC, CURLP, CURNO, UNAH VS TELECENTRO TECNOLOGICO DE TELA	5
11	Mercadotecnia	2004	Licenciatura	CU	5
SUB-TOTAL FACULTAD DE CIENCIAS JURÍDICAS					
1	Derecho	1847	Licenciatura	CU, UNAH V.S.	5
SUB-TOTAL FACULTAD DE CIENCIAS MÉDICAS					
1	Enfermería	1966	Licenciatura	CU, UNAH V.S., CURLA, CURNO, UNAH TEC-DANLÍ	5.5
2	Medicina y Cirugía	1881	Licenciatura	CU, UNAH V.S.	7
3	Nutrición	2011	Licenciatura	CU	5
SUB-TOTAL FACULTAD DE CIENCIAS QUÍMICAS Y FARMACIA					
1	Química y Farmacia	1930	Licenciatura	CU	5
2	Química	1977	Licenciatura	UNAH V.S.	5
SUB-TOTAL FACULTAD DE INGENIERIA					
1	Ingeniería Civil	1904	Licenciatura	CU, UNAH V.S.	5
2	Ingeniería Eléctrica Industrial	1967	Licenciatura	CU, UNAH V.S.	5
3	Ingeniería Mecánica Industrial	1967	Licenciatura	CU, UNAH V.S.	5
4	Ingeniería Química Industrial	1967	Licenciatura	CU	5
5	Ingeniería Industrial	1981	Licenciatura	CU	5
6	Ingeniería en Sistemas	2002	Licenciatura	CU	5
SUB-TOTAL FACULTAD DE ODONTOLOGIA					
1	Odontología	1949	Licenciatura	CU, UNAH V.S.	6
SUB-TOTAL FACULTAD DE CIENCIAS ESPACIALES					
1	Astronomía y Astrofísica	1949	Licenciatura	CU	6

Fuente: Dirección de Docencia y Dirección de de Estadísticas SEDI.

CUADRO No. 3
OFERTA EDUCATIVA SEGÚN **FACULTAD**, AÑO DE CREACIÓN Y GRADO ACADÉMICO
SEGÚN CARRERA. **UNAH 2015**

No.	FACULTAD / CARRERA	CREACIÓN	GRADO
POSTGRADOS			
SUB - TOTAL FACULTAD DE HUMANIDADES Y ARTES			
1	Literatura Centroamericana	1999	Master
2	Docencia Superior	1999	Master
3	Comunicación y Tecnología Educativa	2000	Master
4	Actividad Física para la Salud	2002	Master
5	Educación Superior	2003	Master
6	Diseño, Gestión y Evaluación Curricular	2003	Especialista
SUB - TOTAL FACULTAD DE CIENCIAS SOCIALES			
1	Ciencias Sociales con Orientación en Gestión del Desarrollo	1996	Doctorado
2	Trabajo Social con Orientación en Gestión del Desarrollo	1977	Master
3	Demografía Social y Desarrollo	1999	Master
4	Planeación y Desarrollo	2003	Master
5	Gestión Social y Urbana	2007	Master
6	Psicología Clínica	2012	Master
7	Psicología Industrial y Organizacional	2012	Master
SUB - TOTAL FACULTAD DE CIENCIAS			
1	Forestería Comunitaria	2002	Master
2	Gestión del Riesgo y Manejo de Desastres	2003	Master
3	Física	2007	Master
4	Enfermedades Infecciosas y Zoonóticas	2011	Master
5	Recursos Hídricos con Orientación en Hidrogeología	2012	Master
SUB - TOTAL FACULTAD DE CIENCIAS ECONÓMICAS			
1	Economía y Planificación del Desarrollo	1978	Master
2	Administración de Empresas	1983	Master
3	Gestión de Empresas Cooperativas	2000	Master
4	Formulación, Gestión y Evaluación de Proyectos	2002	Master
5	Dirección de Negocios Internacionales	2003	Master
6	Mercadotecnia con énfasis en Negocios Internacionales	2003	Master
7	Planificación y Desarrollo Turístico	2004	Master
8	Metodologías de Investigación Económica y Social	2011	Master
9	Dirección Empresarial	2011	Doctorado
10	Gestión de Telecomunicaciones	2012	Master
11	Gestión Informática	2012	Master

CUADRO No. 3
OFERTA EDUCATIVA SEGÚN **FACULTAD**, AÑO DE CREACIÓN Y GRADO ACADÉMICO
SEGÚN CARRERA. **UNAH 2015**

No.	FACULTAD / CARRERA	CREACIÓN	GRADO
SUB - TOTAL FACULTAD DE CIENCIAS JURÍDICAS			
1	Derecho Mercantil	1996	Master
2	Derecho Penal y Procesal Penal	2000	Especialista
3	Ciencia Política y Gestión Estatal	2002	Master
4	Derechos Humanos y Desarrollo	2005	Master
5	Derecho Marítimo y Gestión Portuaria	2011	Master
SUB - TOTAL FACULTAD DE CIENCIAS MÉDICAS			
1	Ginecología y Obstetricia	1975	Especialista
2	Pediatría	1975	Especialista
3	Medicina Interna	1978	Especialista
4	Cirugía General	1978	Especialista
5	Ortopedia y Traumatología	1982	Especialista
6	Anatomía Patológica	1983	Especialista
7	Dermatología	1984	Especialista
8	Oftalmología	1991	Especialista
9	Salud Pública	1991	Master
10	Neurocirugía	1993	Especialista
11	Salud Materno Perinatal	1995	Especialista
12	Atención en Salud Integral al Niño y al Adolescente	1995	Especialista
13	Salud Familiar	1995	Especialista
14	Cirugía Plástica y Reconstructiva	1995	Especialista
15	Psiquiatría	1995	Especialista
16	Anestesiología	1998	Especialista
17	Neurología	1998	Especialista
18	Otorrinolaringología	2000	Especialista
19	Oncología Quirúrgica	2003	Especialista
20	Medicina del Trabajo	2003	Master
21	Enfermería en Quirofanos	2003	Especialista
22	Epidemiología	2003	Master
23	Medicina de Rehabilitación	2005	Especialista
24	Cuidados Intensivos Pediátricos	2007	Sub-especial
SUB - TOTAL FACULTAD QUÍMICA Y FARMACIA			
1	Tecnología y Control de Medicamentos	1996	Master
2	Educación en Ciencias	2003	Master

CUADRO No. 3
 OFERTA EDUCATIVA SEGÚN **FACULTAD**, AÑO DE CREACIÓN Y GRADO ACADÉMICO
 SEGÚN CARRERA. **UNAH 2015**

No.	FACULTAD / CARRERA	CREACIÓN	GRADO
	SUB - TOTAL FACULTAD DE INGENIERIA		
1	Ingeniería de la Construcción y Gerencia de Proyectos	1986	Master
	SUB - TOTAL FACULTAD DE ODONTOLOGIA		
1	Rehabilitación Bucal en Prótesis	2007	Especialista
	SUB - TOTAL FACULTAD DE CIENCIAS ESPACIALES		
1	Regional Centroamericana en Astronomía y Astrofísica	1996	Master
2	Ordenamiento y Gestión del Territorio	2005	Master

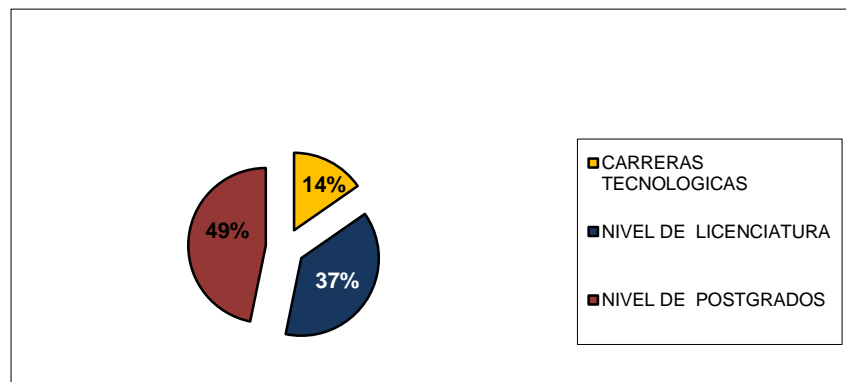
Fuente: Dirección del Sistema de Estudios de Postgrado y Dirección de Estadísticas SEDI

CUADRO No. 4
 OFERTA EDUCATIVA SEGÚN MODALIDAD, NIVEL Y FACULTAD
 UNAH 2015

FACULTADES	TOTAL	CARRERAS TECNOLOGICAS	NIVEL DE LICENCIATURA	NIVEL DE POSTGRADOS
TOTAL UNAH	132	19	49	64
HUMANIDADES Y ARTES	15	2	7	6
CIENCIAS SOCIALES	18	4	7	7
CIENCIAS	10	1	4	5
CIENCIAS AGRICOLAS Y AMBIENTALES	13	7	6	-
CIENCIAS ECONOMICAS	24	2	11	11
CIENCIAS JURIDICAS	6	-	1	5
CIENCIAS MÉDICAS	29	2	3	24
CIENCIAS QUIMICAS Y FARMACIA	4	-	2	2
INGENIERIA	8	1	6	1
ODONTOLOGIA	2	-	1	1
CIENCIAS ESPACIALES	3	-	1	2

Fuente: Dirección Académica de Formación Tecnológica, Dirección de Docencia, Dirección del Sistema de Estudios de Postgrado y Dirección de Estadísticas SEDI

GRÁFICO No. 1

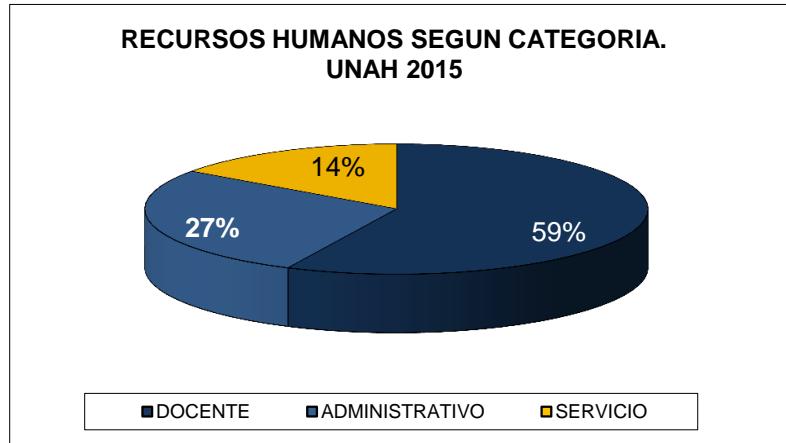


CUADRO No. 24
RECURSOS HUMANOS SEGÚN CATEGORÍA. UNAH 2015

CATEGORÍA		%
TOTAL	5,745	100
DOCENTE	3,399	59
ADMINISTRATIVO	1,562	27
SERVICIO	784	14

Fuente: Unidades Académicas y Administrativas y Dirección de Estadísticas SEDI

GRÁFICO No. 8



CUADRO No. 25

DOCENTES POR DEDICACIÓN, SEGÚN CENTRO, UNIDAD ACADÉMICA Y DEPARTAMENTO. UNAH 2015

TOTAL UNAH	TOTAL	TIEMPO COMPLETO	POR HORA
	3,399	2,822	577
SUB-TOTAL CU	2047	1856	191
SUB-TOTAL FACULTAD DE HUMANIDADES Y ARTES	368	348	20
Arquitectura	40	23	17
Arte	20	19	1
Cultura Física y Deportes	24	24	
Filosofía	28	28	
Lenguas Extranjeras	73	73	
Letras	56	56	
Pedagogía	127	125	2
SUB - TOTAL FACULTAD DE CIENCIAS SOCIALES	186	175	11
Antropología	5	3	2
Ciencias Políticas y Derechos Humanos	14	14	
Ciencias Sociales	86	82	4
Historia	8	5	3
Periodismo	23	22	1
Psicología	37	37	
Sociología	6	5	1
Trabajo Social	7	7	
SUB - TOTAL FACULTAD DE CIENCIAS	423	353	70
Biología	225	158	67
Física	57	55	2
Matemática	110	109	1
Microbiología	31	31	
SUB-TOTAL FACULTAD DE CIENCIAS ESPACIALES	32	32	
Astronomía y Astrofísica	17	17	
Ciencia y Tecnología de la Información Geográfica	10	10	
ArqueoAstronomía y Astronomía Cultural	5	5	
SUB - TOTAL C. ECONÓMICAS	394	363	31
Administración Aduanera	5	4	1
Administración Banca y Finanzas	12	8	4
Administración de Empresas	111	103	8
Administración Pública	8	8	
Comercio Internacional	18	17	1
Contaduría Pública	74	68	6
Economía	73	71	2
Informática Administrativa	44	44	
Métodos Cuantitativos	34	25	9
Mercadotecnia	15	15	

CUADRO No. 25

DOCENTES POR DEDICACIÓN, SEGÚN CENTRO, UNIDAD ACADÉMICA Y DEPARTAMENTO. UNAH 2015

UNIDAD / DEPARTAMENTO	TOTAL	TIEMPO COMPLETO	POR HORA
SUB - TOTAL C. JURÍDICAS	108	90	18
Derecho Administrativo	8	6	2
Derecho Internacional	12	8	4
Derecho Penal	13	12	1
Derecho Privado	22	19	3
Derecho Procesal	8	7	1
Derecho Social	10	10	
Coordinación Seminario de Investigación en Derecho	19	15	4
Teoría e Historia del Derecho	16	13	3
SUB - TOTAL C. MÉDICAS	227	226	1
Enfermería	25	25	
Fisiología	29	29	
Medicina Preventiva y Social	28	28	
Medicina	28	28	
Morfología	71	71	
Nutrición	4	4	
Patología	10	10	
Pediatría	1	1	
Psiquiatría	14	13	1
Terapia Funcional	17	17	
SUB - TOTAL C. QUÍMICAS Y FARMACIA	93	92	1
Control Químico Farmacéutico	17	17	
Química	52	51	1
Tecnología Farmacéutica	24	24	
SUB - TOTAL INGENIERÍA	147	108	39
Ingeniería Civil	48	34	14
Ingeniería Eléctrica Industrial	22	14	8
Ingeniería en Sistemas	20	14	6
Ingeniería Industrial	24	20	4
Ingeniería Mecánica Industrial	14	12	2
Ingeniería Química Industrial	19	14	5
SUB - TOTAL ODONTOLOGÍA	69	69	
Estomatología	16	16	
Odontología Preventiva	21	21	
Odontología Restauradora	21	21	
Prótesis Bucal y Maxilofacial	11	11	

CUADRO No. 25

DOCENTES POR DEDICACIÓN, SEGÚN CENTRO, UNIDAD ACADÉMICA Y DEPARTAMENTO. UNAH 2015

UNIDAD / DEPARTAMENTO	TOTAL	TIEMPO COMPLETO	POR HORA
SUB - TOTAL UNAH V. DE SULA	586	358	228
SUB - TOTAL FACULTAD DE HUMANIDADES Y ARTES	97	51	46
Arte	5	3	2
Cultura Física y Deportes	5	3	2
Filosofía	10	6	4
Lenguas Extranjeras	24	12	12
Letras	22	13	9
Pedagogía	31	14	17
SUB - TOTAL FACULTAD DE CIENCIAS SOCIALES	63	41	22
Ciencias Sociales	25	22	3
Historia	9	2	7
Periodismo	9	6	3
Psicología	13	11	2
Sociología	7		7
SUB - TOTAL FACULTAD DE CIENCIAS	72	42	30
Biología	13	11	2
Física	16	10	6
Matemática	39	19	20
Microbiología	4	2	2
SUB - TOTAL CIENCIAS ECONÓMICAS	105	54	51
Administración de Empresas	42	24	18
Contaduría Pública	21	16	5
Economía	9	5	4
Informática Administrativa	24	4	20
Métodos Cuantitativos	9	5	4
SUB - TOTAL CIENCIAS JURIDICAS	45	24	21
Derecho Administrativo	11	6	5
Derecho Internacional	9	5	4
Derecho Penal	8	2	6
Derecho Privado	11	8	3
Derecho Social	3		3
Teoría e Historia	3	3	
SUB - TOTAL CIENCIAS MEDICAS	85	73	12
Enfermería	10	10	
Fisiología	16	15	1
Medicina Preventiva y Social	4	4	
Medicina	18	15	3
Morfología	28	25	3
Patología	4	1	3
Pediatría	2	1	1
Psiquiatría	3	2	1
SUB - TOTAL CIENCIAS QUIMICAS Y FARMACIA	16	14	2
Química	16	14	2

CUADRO No. 25

DOCENTES POR DEDICACIÓN, SEGÚN CENTRO, UNIDAD ACADÉMICA Y DEPARTAMENTO. UNAH 2015

UNIDAD / DEPARTAMENTO	TOTAL	TIEMPO COMPLETO	POR HORA
SUB - TOTAL INGENIERÍA	63	37	26
Ingeniería Civil	23	17	6
Ingeniería Eléctrica Industrial	14	4	10
Ingeniería Industrial	15	12	3
Ingeniería Mecánica Industrial	11	4	7
SUB - TOTAL ODONTOLOGIA	40	22	18
Estomatología	11	6	5
Odontología Restauradora	7	6	1
Odontología Preventiva y	14	7	7
Prótesis Bucal y Maxilofacial	8	3	5
SUB - TOTAL CURLA	187	171	16
SUB - TOTAL FACULTAD DE HUMANIDADES Y ARTES	17	16	1
Arte	2	2	
Cultura Física y Deportes	1	1	
Filosofía	6	5	1
Lenguas Extranjeras	3	3	
Letras	5	5	
SUB - TOTAL FACULTAD DE CIENCIAS SOCIALES	24	24	
Ciencias Sociales	24	24	
SUB - TOTAL FACULTAD DE CIENCIAS	19	19	
Biología	9	9	
Física	3	3	
Matemática	7	7	
SUB - TOTAL CIENCIAS AGRICOLAS Y AMBIENTALES	81	81	
Administración Agropecuaria	7	7	
Desarrollo Rural	2	2	
Economía Agrícola	2	2	
Hostelería	1	1	
Industrias Forestales	4	4	
Ingeniería Agroindustrial	1	1	
Ingeniería Agrícola	8	8	
Manejo Forestal	7	7	
Producción Animal	12	12	
Producción Vegetal	17	17	
Silvicultura	6	6	
Suelos	7	7	
Turismo	7	7	

CUADRO No. 25

DOCENTES POR DEDICACIÓN, SEGÚN CENTRO, UNIDAD ACADÉMICA Y DEPARTAMENTO. UNAH 2015

UNIDAD / DEPARTAMENTO	TOTAL	TIEMPO COMPLETO	POR HORA
SUB - TOTAL CIENCIAS ECONOMICAS	24	15	9
Administración de Empresas	20	12	8
Contaduría Pública	1	1	
Economía	1	1	
Informática Administrativa	1		1
Métodos Cuantitativos	1	1	
SUB - TOTAL CIENCIAS MEDICAS	14	8	6
Enfermería	12	7	5
Medicina Preventiva y Social	1		1
Morfología	1	1	
SUB - TOTAL QUIMICA Y FARMACIA	8	8	
Química	8	8	
SUB - TOTAL CUROC	85	62	23
SUB-TOTAL FACULTAD DE HUMANIDADES Y ARTES	8	6	2
Cultura Física y Deportes	1	1	
Filosofía	1	1	
Lenguas Extranjeras	3	2	1
Letras	3	2	1
SUB-TOTAL FACULTAD CIENCIAS SOCIALES	5	5	
Ciencias Políticas y Derechos Humanos	4	4	
Historia	1	1	
SUB - TOTAL FACULTAD DE CIENCIAS	12	10	2
Biología	6	5	1
Matemática	6	5	1
SUB - TOTAL CIENCIAS AGRÍCOLAS Y AMBIENTALES	10	8	2
Ingeniería Agroindustrial	7	5	2
Producción Vegetal	3	3	
SUB - TOTAL CIENCIAS ECONÓMICAS	37	28	9
Administración de Empresas	15	12	3
Comercio Internacional	11	6	5
Contaduría Pública	2	1	1
Economía	3	3	
Informática Administrativa	3	3	
Métodos Cuantitativos	3	3	
SUB - TOTAL CIENCIAS MÉDICAS	10	3	7
Enfermería	7	2	5
Fisiología	2	1	1
Medicina Preventiva y Social	1		1
SUB - TOTAL CIENCIAS QUÍMICAS Y FARMACIA	3	2	1
Química	3	2	1

CUADRO No. 25

DOCENTES POR DEDICACIÓN, SEGÚN CENTRO, UNIDAD ACADÉMICA Y DEPARTAMENTO. UNAH 2015

UNIDAD / DEPARTAMENTO	TOTAL	TIEMPO COMPLETO	POR HORA
SUB - TOTAL CURC	125	96	29
SUB-TOTAL FACULTAD DE HUMANIDADES Y ARTES	19	15	4
Cultura Física y Deportes	5	5	
Filosofía	4	3	1
Lenguas Extranjeras	6	4	2
Letras	4	3	1
SUB-TOTAL FACULTAD CIENCIAS SOCIALES	13	10	3
Ciencias Sociales	6	6	
Sociología	1		1
Periodismo	5	3	2
Psicología	1	1	
SUB - TOTAL FACULTAD DE CIENCIAS	25	21	4
Biología	8	7	1
Física	2	1	1
Matemática	13	12	1
Microbiología	2	1	1
SUB TOTAL CIENCIAS AGRÍCOLAS Y AMBIENTALES	9	7	2
Producción Vegetal	2	2	
Agroindustria	7	5	2
SUB -TOTAL CIENCIAS JURIDICAS	1	1	
Derecho Social	1	1	
SUB - TOTAL CIENCIAS ECONOMICAS	35	30	5
Administración de Empresas	10	8	2
Contaduría Pública	2	1	1
Comercio Internacional	11	9	2
Economía	6	6	
Informática Administrativa	4	4	
Métodos Cuantitativos	2	2	
SUB - TOTAL CIENCIAS MEDICAS	9		9
Enfermería	7		7
Fisiología	2		2
SUB - TOTAL QUIMICAS Y FARMACIA	13	11	2
Química	9	8	1
Control Química y Farmacia	4	3	1
SUB - TOTAL INGENIERÍA	1	1	
Ingeniería Civil	1	1	

CUADRO No. 25

DOCENTES POR DEDICACIÓN, SEGÚN CENTRO, UNIDAD ACADÉMICA Y DEPARTAMENTO. UNAH 2015

UNIDAD / DEPARTAMENTO	TOTAL	TIEMPO COMPLETO	POR HORA
SUB - TOTAL CURLP	69	56	13
SUB - TOTAL FACULTAD DE HUMANIDADES Y ARTES	9	6	3
Cultura Física y Deportes	1	1	
Filosofía	2	1	1
Lenguas Extranjeras	1	1	
Letras	4	2	2
Pedagogía	1	1	
SUB - TOTAL FACULTAD DE CIENCIAS SOCIALES	8	5	3
Ciencias Sociales	7	4	3
Psicología	1	1	
SUB - TOTAL FACULTAD DE CIENCIAS	19	18	1
Biología	9	9	
Física	3	3	
Microbiología	1	1	
Matemática	6	5	1
SUB TOTAL CIENCIAS AGRÍCOLAS Y AMBIENTALES	4	4	
Ingeniería Agroindustrial	4	4	
SUB - TOTAL CIENCIAS ECONOMICAS	18	16	2
Administración Pública	1	1	
Comercio Internacional	12	10	2
Informatica Administrativa	2	2	
Economía	3	3	
SUB - TOTAL CIENCIAS MEDICAS	7	3	4
Enfermería	4		4
Fisiología	1	1	
Morfología	1	1	
Medicina Preventiva y Social	1	1	
SUB - TOTAL QUIMICAS Y FARMACIA	4	4	
Química	4	4	
SUB - TOTAL CURNO	80	39	41
SUB - TOTAL FACULTAD DE HUMANIDADES Y ARTES	14	4	10
Cultura Física y Deportes	3		3
Filosofía	2	2	
Lenguas Extranjeras	2		2
Pedagogía	1	1	
Letras	6	1	5

CUADRO No. 25

DOCENTES POR DEDICACIÓN, SEGÚN CENTRO, UNIDAD ACADÉMICA Y DEPARTAMENTO. UNAH 2015

UNIDAD / DEPARTAMENTO	TOTAL	TIEMPO COMPLETO	POR HORA
SUB - TOTAL FACULTAD DE CIENCIAS SOCIALES	4	2	2
Ciencias Sociales	3	1	2
Psicología	1	1	
SUB - TOTAL FACULTAD DE CIENCIAS	15	8	7
Biología	5	2	3
Física	1		1
Matemática	8	5	3
Microbiología	1	1	
SUB- TOTAL CIENCIAS AGRÍCOLAS Y AMBIENTALES	8	7	1
Ingeniería Agroindustrial	8	7	1
SUB - TOTAL CIENCIAS ECONOMICAS	30	15	15
Administración de Empresas	18	10	8
Comercio Internacional	1	1	
Contaduría Pública	4	1	3
Informática Administrativa	1	1	
Economía	3	2	1
Métodos Cuantitativos	3		3
SUB - TOTAL CIENCIAS MEDICAS	6	2	4
Enfermería	3		3
Fisiología	1	1	
Morfología	1	1	
Medicina Preventiva y Social	1		1
SUB-TOTAL INGENIERIA	1		1
Ingeniería Química	1		1
SUB - TOTAL QUIMICAS Y FARMACIA	2	1	1
Química	2	1	1
SUB - TOTAL CURVA	33	28	5
SUB - TOTAL FACULTAD DE HUMANIDADES Y ARTES	7	5	2
Filosofía	2	1	1
Cultura Física y Deportes	1	1	
Lenguas Extranjeras	2	2	
Letras	1		1
Pedagogía	1	1	
SUB - TOTAL FACULTAD DE CIENCIAS SOCIALES	4	4	
Historia	1	1	
Sociología	1	1	
Ciencias Sociales	2	2	

CUADRO No. 25

DOCENTES POR DEDICACIÓN, SEGÚN CENTRO, UNIDAD ACADÉMICA Y DEPARTAMENTO. UNAH 2015

UNIDAD / DEPARTAMENTO	TOTAL	TIEMPO COMPLETO	POR HORA
SUB - TOTAL FACULTAD DE CIENCIAS	9	8	1
Biología	4	3	1
Física	1	1	
Microbiología	1	1	
Matemática	3	3	
SUB-TOTAL CIENCIAS AGRÍCOLAS Y AMBIENTALES	5	5	
Ingeniería Agroindustrial	5	5	
SUB - TOTAL CIENCIAS ECONOMICAS	6	4	2
Contaduría Pública	6	4	2
SUB - TOTAL QUIMICAS Y FARMACIA	2	2	
Química	2	2	
SUB - TOTAL UNAH TEC-DANLI	55	36	19
SUB - TOTAL FACULTAD DE HUMANIDADES Y ARTES	11	10	1
Filosofía	4	3	1
Lenguas Extranjeras	2	2	
Letras	5	5	
SUB - TOTAL FACULTAD DE CIENCIAS SOCIALES	5	4	1
Ciencias Sociales	4	3	1
Psicología	1	1	
SUB - TOTAL FACULTAD DE CIENCIAS	8	5	3
Biología	3	3	
Física	2		2
Matemática	2	1	1
Microbiología	1	1	
SUB TOTAL CIENCIAS AGRÍCOLAS Y AMBIENTALES	2	2	
Ingeniería Agroindustrial	2	2	
SUB - TOTAL CIENCIAS ECONOMICAS	16	9	7
Administración de Empresas	4	2	2
Contaduría Pública	1	1	
Economía	1	1	
Informática Administrativa	9	4	5
Métodos Cuantitativos	1	1	
SUB - TOTAL CIENCIAS MEDICAS	10	4	6
Enfermería	8	3	5
Medicina Preventiva y Social	1	1	
Morfología	1		1

CUADRO No. 25

DOCENTES POR DEDICACIÓN, SEGÚN CENTRO, UNIDAD ACADÉMICA Y DEPARTAMENTO. UNAH 2015

UNIDAD / DEPARTAMENTO	TOTAL	TIEMPO COMPLETO	POR HORA
SUB-TOTAL CIENCIAS QUIMICAS Y FARMACIA	2	2	
Química	2	2	
SUB - TOTAL INGENIERIA	1		1
Ingeniería Civil	1		1
SUB - TOTAL TELECENTRO CHOLOMA	2	1	1
SUB - TOTAL HUMANIDADES Y ARTES	2	1	1
Pedagogía	2	1	1
SUB - TOTAL TELECENTRO GRACIAS	5	5	
SUB - TOTAL HUMANIDADES Y ARTES	3	3	
Pedagogía	3	3	
SUB - TOTAL CIENCIAS SOCIALES	2	2	
Ciencias Sociales	1	1	
Sociología	1	1	
SUB - TOTAL TELECENTRO TELA	20	10	10
SUB-TOTAL FACULTAD DE HUMANIDADES Y ARTES	1	1	
Filosofía	1	1	
SUB - TOTAL CIENCIAS SOCIALES	6	1	5
Sociología	6	1	5
SUB - TOTAL FACULTAD DE CIENCIAS	3	3	
Biología	2	2	
Matemáticas	1	1	
SUB - TOTAL CIENCIAS ECONÓMICAS	9	4	5
Administración de Empresas	7	3	4
Contaduría Pública	1	1	
Metodos Cuantitativos	1		1
SUB - TOTAL INGENIERIA	1	1	
Ingeniería Industrial	1	1	
SUED	105	104	1

Fuente: Unidades Académicas y Administrativas y Dirección de Estadísticas SEDI

CUADRO No. 26
DOCENTES POR DEDICACION, CENTRO Y FACULTAD
UNAH 2015

FACULTAD	TOTAL	TIEMPO COMPLETO	POR HORA
TOTAL UNAH	3,399	2,822	577
MODALIDAD PRESENCIAL	3,294	2,718	576
SUB-TOTAL CIUDAD UNIVERSITARIA	2,047	1,856	191
HUMANIDADES Y ARTES	368	348	20
CIENCIAS SOCIALES	186	175	11
CIENCIAS	423	353	70
CIENCIAS ESPACIALES	32	32	
CIENCIAS ECONÓMICAS	394	363	31
CIENCIAS JURÍDICAS	108	90	18
CIENCIAS MÉDICAS	227	226	1
CIENCIAS QUIMICA Y FARMACIA	93	92	1
INGENIERIA	147	108	39
ODONTOLOGIA	69	69	
SUB-TOTAL UNAH VALLE DE SULA	586	358	228
HUMANIDADES Y ARTES	97	51	46
CIENCIAS SOCIALES	63	41	22
CIENCIAS	72	42	30
CIENCIAS ECONÓMICAS	105	54	51
CIENCIAS JURÍDICAS	45	24	21
CIENCIAS MÉDICAS	85	73	12
CIENCIAS QUIMICA Y FARMACIA	16	14	2
INGENIERIA	63	37	26
ODONTOLOGIA	40	22	18
SUB-TOTAL CURLA	187	171	16
HUMANIDADES Y ARTES	17	16	1
CIENCIAS SOCIALES	24	24	
CIENCIAS	19	19	
CIENCIAS AGRICOLAS Y AMBIENTALES	81	81	
CIENCIAS ECONÓMICAS	24	15	9
CIENCIAS MÉDICAS	14	8	6
CIENCIAS QUIMICA Y FARMACIA	8	8	
SUB-TOTAL CUROC	85	62	23
HUMANIDADES Y ARTES	8	6	2
CIENCIAS SOCIALES	5	5	
CIENCIAS	12	10	2
CIENCIAS AGRICOLAS Y AMBIENTALES	10	8	2
CIENCIAS ECONÓMICAS	37	28	9
CIENCIAS MÉDICAS	10	3	7
CIENCIAS QUIMICA Y FARMACIA	3	2	1
SUB-TOTAL CURC	125	96	29
HUMANIDADES Y ARTES	19	15	4
CIENCIAS SOCIALES	13	10	3
CIENCIAS	25	21	4
CIENCIAS AGRICOLAS Y AMBIENTALES	9	7	2
CIENCIAS ECONÓMICAS	35	30	5
CIENCIAS JURIDICAS	1	1	
CIENCIAS MÉDICAS	9		9
CIENCIAS QUIMICA Y FARMACIA	13	11	2
INGENIERIA	1	1	

CUADRO No. 26
DOCENTES POR DEDICACION, CENTRO Y FACULTAD
UNAH 2015

FACULTAD	TOTAL	TIEMPO COMPLETO	POR HORA
SUB-TOTAL CURLP	69	56	13
HUMANIDADES Y ARTES	9	6	3
CIENCIAS SOCIALES	8	5	3
CIENCIAS	19	18	1
CIENCIAS AGRICOLAS Y AMBIENTALES	4	4	
CIENCIAS ECONÓMICAS	18	16	2
CIENCIAS MÉDICAS	7	3	4
CIENCIAS QUIMICA Y FARMACIA	4	4	
SUB-TOTAL CURNO	80	39	41
HUMANIDADES Y ARTES	14	4	10
CIENCIAS SOCIALES	4	2	2
CIENCIAS	15	8	7
CIENCIAS AGRICOLAS Y AMBIENTALES	8	7	1
CIENCIAS ECONÓMICAS	30	15	15
CIENCIAS MÉDICAS	6	2	4
CIENCIAS QUIMICA Y FARMACIA	2	1	1
INGENIERIA	1		1
SUB-TOTAL CURVA	33	28	5
HUMANIDADES Y ARTES	7	5	2
CIENCIAS SOCIALES	4	4	
CIENCIAS	9	8	1
CIENCIAS AGRICOLAS Y AMBIENTALES	5	5	
CIENCIAS ECONÓMICAS	6	4	2
CIENCIAS QUIMICA Y FARMACIA	2	2	
SUB-TOTAL UNAH TEC- DANLI	55	36	19
HUMANIDADES Y ARTES	11	10	1
CIENCIAS SOCIALES	5	4	1
CIENCIAS	8	5	3
CIENCIAS AGRICOLAS Y AMBIENTALES	2	2	
CIENCIAS ECONÓMICAS	16	9	7
CIENCIAS MÉDICAS	10	4	6
CIENCIAS QUIMICAS Y FARMACIA	2	2	
INGENIERIA	1		1
SUB-TOTAL TELECENTRO CHOLOMA	2	1	1
HUMANIDADES Y ARTES	2	1	1
SUB-TOTAL TELECENTRO GRACIAS	5	5	-
HUMANIDADES Y ARTES	3	3	
CIENCIAS SOCIALES	2	2	

CUADRO No. 26
DOCENTES POR DEDICACION, CENTRO Y FACULTAD.
UNAH 2015

FACULTAD	TOTAL	TIEMPO COMPLETO	POR HORA
SUB-TOTAL TECNOLOGICO DE TELA	20	10	10
HUMANIDADES Y ARTES	1	1	
CIENCIAS SOCIALES	6	1	5
CIENCIAS	3	3	
CIENCIAS ECONOMICAS	9	4	5
INGENIERIA	1	1	
MODALIDAD A DISTANCIA	105	104	1

Fuente: Unidades Académicas y Administrativas y Dirección de Estadísticas SEDI

CUADRO No. 27
PERSONAL DOCENTE, SEGÚN CENTRO. UNAH 2015

CENTRO	TOTAL	MASCULINO	FEMENINO
TOTAL	3,399	1,990	1,409
CU	2,047	1,191	856
UNAH V. DE SULA	586	369	217
CURLA	187	117	70
CUROC	85	48	37
CURC	125	67	58
CURLP	69	36	33
CURNO	80	45	35
CURVA	33	25	8
UNAH TEC-DANLI	55	34	21
TELECENTRO CHOLOMA	2	1	1
TELECENTRO GRACIAS	5		5
TECNOLOGICO DE TELA	20	6	14
SED	105	51	54

Fuente: Unidades Académicas y Administrativas y Dirección de Estadísticas SEDI

CUADRO No. 28
PERSONAL ADMINISTRATIVO, SEGÚN CENTRO. UNAH 2015

CENTRO	TOTAL	MASCULINO	FEMENINO
TOTAL	1,562	608	954
CU	1,225	447	778
UNAH V. DE SULA	100	40	60
CURLA	133	80	53
CUROC	18	7	11
CURC	23	9	14
CURLP	22	6	16
CURNO	21	10	11
CURVA	11	6	5
UNAH TEC-DANLI	9	3	6

Fuente: Unidades Académicas y Administrativas y Dirección de Estadísticas SEDI

CUADRO No. 29
PERSONAL DE SERVICIO, SEGÚN CENTRO. UNAH 2015

CENTRO	TOTAL	MASCULINO	FEMENINO
TOTAL	784	458	326
CU	455	233	222
UNAH V. DE SULA	78	45	33
CURLA	121	96	25
CUROC	27	19	8
CURC	28	18	10
CURLP	24	15	9
CURNO	27	17	10
CURVA	14	9	5
UNAH TEC-DANLI	10	6	4

Fuente: Unidades Académicas y Administrativas y Dirección de Estadísticas SEDI

CUADRO No. 30
PERSONAL ADMINISTRATIVO, SEGÚN CENTRO Y SEXO. UNAH 2015

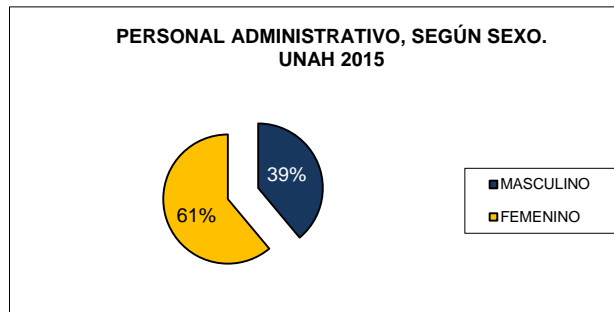
	TOTAL	MASCULINO	FEMENINO
TOTAL UNAH	1,562	608	954
SUB - TOTAL CU	1,225	447	778
DESARROLLO ACADÉMICO	531	168	363
Facultad de Humanidades y Artes	30	9	21
Facultad de Ciencias Sociales	33	7	26
Facultad de Ciencias	36	11	25
Facultad de Ciencias Espaciales	7	1	6
Dirección Académica de Formación Tecnológica	3	1	2
Vicerrectoría de Orientación de Asuntos Estudiantiles	81	13	68
Vice-rectoría Académica	12	3	9
Dirección de Estudios de Postgrado	8	2	6
Sistema Universitario de Educación a Distancia	38	14	24
Facultad de Ciencias Económicas	33	6	27
Facultad de Ciencias Jurídicas	46	21	25
Facultad de Ingeniería	29	12	17
Facultad de Ciencias Médicas	86	32	54
Facultad de Odontología	35	17	18
Facultad de Ciencias Químicas y Farmacia	33	12	21
Postgrado de Administración de Empresas	6	1	5
Postgrado de Economía	5	2	3
Postgrados de Medicina	2	1	1
Postgrado de Trabajo Social	8	3	5
DIRECCIÓN SUPERIOR	694	279	415
Junta de Dirección Universitaria	13	1	12
Consejo Universitario	5	1	4
Rectoría	11	2	9
Comisionado	11	4	7
Comisión de Control y Gestión	19	8	11
Secretaría General	29	8	21
Dirección de Docencia	15	2	13
Dirección de Comunicación	20	13	7
Dirección Ejecutiva de Gestión de Tecnología	86	34	52
Dirección de Investigación Científica	16	4	12
Dirección de Ingreso, Permanencia y Promoción	43	9	34
Dirección de Cultura	3	2	1
Vinculación Universidad Sociedad	23	14	9
Vice-rectoría de Relaciones Internacionales	11	2	9
Dirección de Educación Superior	20	3	17
Asesoría Legal	17	11	6
Dirección del Sistema de Admisión	16	6	10
Dirección de Innovación Educativa	9	5	4
Instituto de Profesionalización y Superación del Docente	5	1	4
Instituto Universitario Democracia, Paz y Seguridad	5	1	4
Relaciones Nacionales e Internacionales	8	3	5
Secretaría Ejecutiva de Admón. de Proyectos e Infraestructura	48	26	22
Secretaría Ejecutiva de Desarrollo Institucional	8	1	7
Secretaría Ejecutiva de Desarrollo de Personal	77	27	50
Sistema de Difusión, Radio y Televisión	3	3	
Centro de Información y Servicios Estudiantiles	4	2	2
Editorial Universitaria	5	2	3
Librería Universitaria	16	10	6
ADMINISTRACIÓN FINANCIERA	124	62	62
FISCALIZACIÓN UNIVERSITARIA	24	12	12

CUADRO No. 30
PERSONAL ADMINISTRATIVO, SEGÚN CENTRO Y SEXO. UNAH 2015

	TOTAL	MASCULINO	FEMENINO
UNAH V. DE SULA	100	40	60
CURLA	133	80	53
CUROC	18	7	11
CURC	23	9	14
CURLP	22	6	16
CURNO	21	10	11
CURVA	11	6	5
UNAH TEC-DANLI	9	3	6

Fuente: Unidades Académicas y Administrativas y Dirección de Estadísticas SEDI

GRÁFICO No. 9

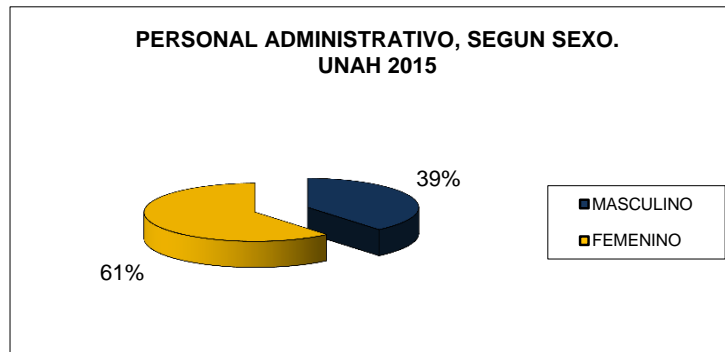


CUADRO No. 31
PERSONAL ADMINISTRATIVO, SEGÚN CENTRO. UNAH 2015

CENTRO	TOTAL	MASCULINO	FEMENINO
TOTAL	1,562	608	954
CU	1,225	447	778
UNAH V. DE SULA	100	40	60
CURLA	133	80	53
CUROC	18	7	11
CURC	23	9	14
CURLP	22	6	16
CURNO	21	10	11
CURVA	11	6	5
UNAH TEC-DANLI	9	3	6

Fuente: Unidades Académicas y Administrativas y Dirección de Estadísticas SEDI

GRÁFICO No. 10

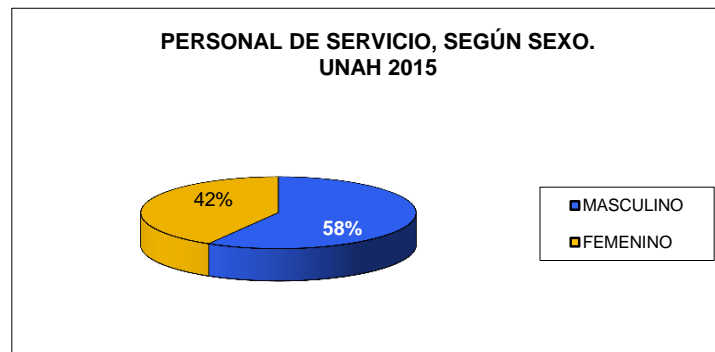


CUADRO No. 32
PERSONAL DE SERVICIO, SEGÚN SEXO. UNAH 2015

	TOTAL	MASCULINO	FEMENINO
TOTAL UNAH	784	458	326
SUB - TOTAL CU	455	233	222
DESARROLLO ACADÉMICO	17	10	7
Dirección de Estudios de Postgrado	1	1	
Sistema Universitario de Educación a Distancia	7	6	1
Facultad de Humanidades y Artes	1		1
Facultad de Ciencias	1	1	
Facultad de Ciencias Médicas	3	2	1
Facultad de Ciencias Químicas y Farmacia	1		1
Facultad de Ciencias Espaciales	3		3
DIRECCIÓN SUPERIOR	3	3	
Rectoría	1	1	
Secretaría General	1	1	
Dirección de Investigación Científica	1	1	
ADMINISTRACION FINANCIERA	435	220	215
UNAH V. DE SULA	78	45	33
CURLA	121	96	25
CUROC	27	19	8
CURC	28	18	10
CURLP	24	15	9
CURNO	27	17	10
CURVA	14	9	5
UNAH TEC-DANLI	10	6	4

Fuente: Unidades Académicas y Administrativas y Dirección de Estadísticas SEDI

GRÁFICO No. 11



CUADRO No. 33
PERSONAL DE SERVICIO, SEGÚN CENTRO. UNAH 2015

CENTRO	TOTAL	MASCULINO	FEMENINO
TOTAL	784	458	326
CU	455	233	222
UNAH V. DE SULA	78	45	33
CURLA	121	96	25
CUROC	27	19	8
CURC	28	18	10
CURLP	24	15	9
CURNO	27	17	10
CURVA	14	9	5
UNAH. TEC- DANLI	10	6	4

Fuente: Unidades Académicas y Administrativas y Dirección de Estadísticas SEDI

GRÁFICO No. 12

