




Universidad Nacional Autónoma de Honduras



CIUDAD UNIVERSITARIA
SECRETARIA EJECUTIVA DE ADMINISTRACION Y FINANZAS
DIRECCION DE CONTADURIA
Tegucigalpa, M.D.C., Honduras, C.A.



Oficio DC-112-2016
18 de noviembre de 2016

Master
Cintia Salgado
Comisionada Coordinadora
Comisión de Control de Gestión
Su Oficina

Estimada Master Salgado:

Adjunto le remito los Estados Financieros y Reporte de Deuda y Morosidad al mes de de octubre, según los estados financieros del mes de octubre de 2016.

Atentamente,


Raúl Fortin Estrada
Dirección de Contaduría



Copia: Licda. Karen Mendoza, Subsecretaria SEAF

“La Educación es la Primera Necesidad de la República”

UNIVERSIDAD NACIONAL AUTÓNOMA DE HONDURAS


ESTADO DE SITUACION FINANCIERA

AL 31 DE OCTUBRE DE 2016

(Valores en lempiras)

| No. DE CUENTA | CUENTAS | Parcial | Ejercicio Actual |
|---------------|--|------------------|-------------------------|
| 1 | ACTIVO | | |
| 11 | Activo Corriente | | |
| 111 | Efectivo y Equivalentes | | 178,961,869.44 |
| 1111 | Caja | | |
| 11111 | Caja Chica (Inst. Descentralizadas) | 4,347,522.92 | |
| 11112 | Caja General | 8,232,602.15 | |
| 1112 | Bancos | | |
| 11122 | Cuentas en Moneda Nacional | 138,885,984.17 | |
| 11123 | Cuentas en Moneda Extranjera | 27,495,760.20 | |
| 112 | Inversiones Financieras Corrientes | | 410,000,000.00 |
| 1122 | Otras Inversiones de Corto Plazo | | |
| 11221 | Otras Inversiones de Corto Plazo | 410,000,000.00 | |
| 113 | Cuentas a Cobrar Corrientes | | 683,571,990.88 |
| 1131 | Cuentas a Cobrar Corrientes | | |
| 11316 | Cuentas por Cobrar Corrientes | 80,521,836.88 | |
| 1132 | Otras Cuentas a Cobrar Corrientes | | |
| 11321 | Transferencias por Cobrar | 602,754,068.00 | |
| 1138 | Garantías | | |
| 11389 | Garantías Varias | 296,086.00 | |
| 115 | Bienes Inventariables | | 26,483,095.44 |
| 1151 | Materiales y Suministros | | |
| 11511 | Inventario de Bienes y Productos para la Venta | 22,744,093.14 | |
| 11512 | Materiales y Suministros | 3,753,316.73 | |
| 11541 | Previsiones para Pérdidas de Materiales y Suministros | -14,314.43 | |
| 116 | Otros Activos Corrientes | | 1,131,578.86 |
| 1161 | Otros Activos Corrientes | | |
| 11611 | Gastos Pagados por Adelantado | 1,131,578.86 | |
| | TOTAL DEL ACTIVO CORRIENTE | | 1,300,148,534.62 |
| 12 | Activo no Corriente | | |
| 121 | Inversiones Financieras no Corrientes | | 424,960,850.15 |
| 1211 | Títulos y Valores a Largo Plazo | | |
| 12111 | Inversión en Bonos | 222,922,000.00 | |
| 1216 | Cuentas a Cobrar a Largo Plazo | | |
| 12161 | Cuentas a Cobrar a Largo Plazo | 49,770,456.67 | |
| 12162 | (Prevision para Cuentas a Cobrar a Largo Plazo) | (4,090,940.19) | |
| 1217 | Documentos a Cobrar a Largo Plazo | | |
| 12171 | Documentos a Cobrar a Largo Plazo | 156,359,333.67 | |
| 123 | Propiedad, Planta y Equipo No Concesionado | | 1,141,556,504.54 |
| 1231 | Tierras y Terrenos | | |
| 12311 | Tierras y Terrenos | 10,509,523.37 | |
| 1232 | Edificios | | |
| 12321 | Edificios No Viviendas | 295,094,983.40 | |
| 1233 | Maquinaria y Equipo | | |
| 12331 | Equipos de Oficina | 108,214,593.15 | |
| 12332 | Equipos Médicos y Sanitarios | 296,341,427.18 | |
| 12333 | Equipos Educativos y Recreativos | 59,437,713.07 | |
| 12334 | Equipos de Transporte | 54,910,028.90 | |
| 12335 | Equipos de Producción | 17,588,691.74 | |
| 12336 | Equipos de Comunicaciones | 33,475,651.89 | |
| 12337 | Equipos de Informática | 165,600,031.27 | |
| 1234 | Otros Bienes | | |
| 12341 | Muebles de Hogar/Alojamiento | 124,262.37 | |
| 12342 | Libros, Revistas y Otros Coleccionables | 49,076,851.82 | |
| 12344 | Herramientas Mayores | 592,521.23 | |
| 12345 | Equipo para Laboratorio No Médico | 17,237,069.96 | |
| 12346 | Equipos para Electrificación | 73,000.00 | |
| 1235 | Bienes de Dominio Público | | |
| 12352 | Obras Urbanísticas | 30,606,488.41 | |
| 12353 | Obras Hidráulicas | 40,277.54 | |
| 12354 | Carreteras, Calles y Puentes | 2,633,389.24 | |
| 126 | Depreciaciones, Mejoras, Perdidas y Revaluos No Concesionado | | -1,331,259.42 |
| 1263 | Maquinaria y Equipo | | |
| 12631 | Depreciacion de Maquinaria y Equipo | (1,235,828.41) | |
| 12641 | Depreciacion de Otros Bienes | (95,431.01) | |
| 127 | Construcciones | | 2,244,393,076.18 |
| 1271 | Construcciones de Bienes de Dominio Privado | | |
| 12711 | Construcciones y Mejoras en Bienes de Dominio Privado | 2,244,393,076.18 | |
| 128 | Activos Biológicos | | 5,571,615.91 |
| 1281 | Activos Biológicos | 616,811.88 | |
| 12811 | Activos Biológicos | 4,954,804.03 | |
| 12911 | Activos Intangibles | | |
| | TOTAL DEL ACTIVO NO CORRIENTE | | 3,815,150,787.36 |
| | TOTAL DEL ACTIVO | | 5,115,299,321.98 |
| 21 | PASIVO | | |
| 211 | PASIVO CORRIENTE | | 868,414,150.52 |
| 2111 | Cuentas por Pagar | | |
| 21111 | Cuentas por Pagar Comerciales | 40,692,545.52 | |
| 21112 | Cuentas por Pagar Contratistas | 12,678,366.51 | |
| 21117 | Cuentas por Pagar Empleados | 1,852,986.28 | |
| 2112 | Remuneraciones por Pagar | | |
| 21121 | Sueldos y Salarios por Pagar | 387,152,286.97 | |
| 2113 | Aportes y Retenciones por Pagar | | |
| 21131 | Contribuciones Patronales por Pagar | 249,322,965.87 | |
| 21132 | Prestaciones Sociales por Pagar | 65,088,634.43 | |
| 21134 | Deducciones por Pagar | 96,776,271.35 | |
| 21135 | Garantías por Pagar | 14,819,352.59 | |
| 2119 | Otras Cuentas por Pagar | 30,741.00 | |
| | TOTAL DEL PASIVO CORRIENTE | | 868,414,150.52 |
| | TOTAL PASIVO | | 868,414,150.52 |
| 3 | PATRIMONIO | | |
| 31 | Hacienda Pública | | 3,496,113,959.81 |
| 311 | Capital | | |
| 3111 | Capital | 3,496,113,959.81 | |
| 314 | Resultados | | 750,771,211.65 |
| 3141 | Resultados Acumulados de Ejercicios Anteriores | 284,517,421.20 | |
| 3142 | Resultados del Ejercicio | 466,253,790.45 | |
| | TOTAL PATRIMONIO | | 4,246,885,171.46 |
| | TOTAL DEL PASIVO Y PATRIMONIO | | 5,115,299,321.98 |

Tegucigalpa, M.D.C., 31 de Octubre de 2016

FIRMA: 
 NOMBRE: Raúl Fortín Estrada
 CONTADOR



UNIVERSIDAD NACIONAL AUTÓNOMA DE HONDURAS

ESTADO DE SITUACION FINANCIERA

AL 31 DE OCTUBRE DE 2016

(Valores en lempiras)

| No. DE CUENTA | CUENTAS | Parcial | Ejercicio Actual |
|---------------|--|------------------|-------------------------|
| 1 | ACTIVO | | |
| 11 | Activo Corriente | | |
| 111 | Efectivo y Equivalentes | | 178,961,869.44 |
| 1111 | Caja | | |
| 11111 | Caja Chica (Inst. Descentralizadas) | 4,347,522.92 | |
| 11112 | Caja General | 8,232,602.15 | |
| 1112 | Bancos | | |
| 11122 | Cuentas en Moneda Nacional | 138,885,984.17 | |
| 11123 | Cuentas en Moneda Extranjera | 27,495,760.20 | |
| 112 | Inversiones Financieras Corrientes | | 410,000,000.00 |
| 1122 | Otras Inversiones de Corto Plazo | | |
| 11221 | Otras Inversiones de Corto Plazo | 410,000,000.00 | |
| 113 | Cuentas a Cobrar Corrientes | | 683,571,990.88 |
| 1131 | Cuentas a Cobrar Corrientes | | |
| 11316 | Cuentas por Cobrar Corrientes | 80,521,836.88 | |
| 1132 | Otras Cuentas a Cobrar Corrientes | | |
| 11321 | Transferencias por Cobrar | 602,754,068.00 | |
| 1138 | Garantías | | |
| 11389 | Garantías Vanas | 296,086.00 | |
| 115 | Bienes Inventariables | | 26,483,095.44 |
| 1151 | Materiales y Suministros | | |
| 11511 | Inventario de Bienes y Productos para la Venta | 22,744,093.14 | |
| 11512 | Materiales y Suministros | 3,753,316.73 | |
| 11541 | Previsiones para Pérdidas de Materiales y Suministros | -14,314.43 | |
| 116 | Otros Activos Corrientes | | 1,131,578.86 |
| 1161 | Otros Activos Corrientes | | |
| 11611 | Gastos Pagados por Adelantado | 1,131,578.86 | |
| | TOTAL DEL ACTIVO CORRIENTE | | 1,300,148,534.62 |
| 12 | Activo no Corriente | | |
| 121 | Inversiones Financieras no Corrientes | | 424,960,850.15 |
| 1211 | Títulos y Valores a Largo Plazo | | |
| 12111 | Inversión en Bonos | 222,922,000.00 | |
| 1216 | Cuentas a Cobrar a Largo Plazo | | |
| 12161 | Cuentas a Cobrar a Largo Plazo | 49,770,456.67 | |
| 12162 | (Provision para Cuentas a Cobrar a Largo Plazo) | (4,090,940.19) | |
| 1217 | Documentos a Cobrar a Largo Plazo | | |
| 12171 | Documentos a Cobrar a Largo Plazo | 156,359,333.67 | |
| 123 | Propiedad, Planta y Equipo No Concesionado | | 1,141,556,504.54 |
| 1231 | Tierras y Terrenos | | |
| 12311 | Tierras y Terrenos | 10,509,523.37 | |
| 1232 | Edificios | | |
| 12321 | Edificios No Viviendas | 295,094,983.40 | |
| 1233 | Maquinaria y Equipo | | |
| 12331 | Equipos de Oficina | 108,214,593.15 | |
| 12332 | Equipos Médicos y Sanitarios | 296,341,427.18 | |
| 12333 | Equipos Educativos y Recreativos | 59,437,713.07 | |
| 12334 | Equipos de Transporte | 54,910,028.90 | |
| 12335 | Equipos de Producción | 17,588,691.74 | |
| 12336 | Equipos de Comunicaciones | 33,475,651.89 | |
| 12337 | Equipos de Informática | 165,600,031.27 | |
| 1234 | Otros Bienes | | |
| 12341 | Muebles de Hogar/Alojamiento | 124,262.37 | |
| 12342 | Libros, Revistas y Otros Coleccionables | 49,076,851.82 | |
| 12344 | Herramientas Mayores | 592,521.23 | |
| 12345 | Equipo para Laboratorio No Médico | 17,237,069.96 | |
| 12346 | Equipos para Electrificación | 73,000.00 | |
| 1235 | Bienes de Dominio Público | | |
| 12352 | Obras Urbanísticas | 30,606,488.41 | |
| 12353 | Obras Hidráulicas | 40,277.54 | |
| 12354 | Carreteras, Calles y Puentes | 2,633,389.24 | |
| 126 | Depreciaciones, Mejoras, Perdidas y Revaluos No Concesionado | | -1,331,259.42 |
| 1263 | Maquinaria y Equipo | | |
| 12631 | Depreciacion de Maquinaria y Equipo | (1,235,828.41) | |
| 12641 | Depreciacion de Otros Bienes | (95,431.01) | |
| 127 | Construcciones | | 2,244,393,076.18 |
| 1271 | Construcciones de Bienes de Dominio Privado | | |
| 12711 | Construcciones y Mejoras en Bienes de Dominio Privado | 2,244,393,076.18 | |
| 128 | Activos Biológicos | | 5,571,615.91 |
| 1281 | Activos Biológicos | | |
| 12811 | Activos Biológicos | 616,811.88 | |
| 12911 | Activos Intangibles | 4,954,804.03 | |
| | TOTAL DEL ACTIVO NO CORRIENTE | | 3,815,150,787.36 |
| | TOTAL DEL ACTIVO | | 5,115,299,321.98 |
| 21 | PASIVO | | |
| 211 | PASIVO CORRIENTE | | |
| 2111 | Cuentas por Pagar | | 868,414,150.52 |
| 21111 | Cuentas por Pagar | | |
| 211111 | Cuentas por Pagar Comerciales | 40,692,545.52 | |
| 211112 | Cuentas por Pagar Contratistas | 12,678,366.51 | |
| 211117 | Cuentas por Pagar Empleados | 1,852,986.28 | |
| 2112 | Remuneraciones por Pagar | | |
| 21121 | Sueldos y Salarios por Pagar | 387,152,286.97 | |
| 2113 | Aportes y Retenciones por Pagar | | |
| 21131 | Contribuciones Patronales por Pagar | 249,322,965.87 | |
| 21132 | Prestaciones Sociales por Pagar | 65,088,634.43 | |
| 21134 | Deducciones por Pagar | 96,776,271.35 | |
| 21135 | Garantías por Pagar | 14,819,352.59 | |
| 2119 | Otras Cuentas por Pagar | 30,741.00 | |
| | TOTAL DEL PASIVO CORRIENTE | | 868,414,150.52 |
| | TOTAL PASIVO | | 868,414,150.52 |
| 3 | PATRIMONIO | | |
| 31 | Hacienda Pública | | |
| 311 | Capital | | 3,496,113,959.81 |
| 3111 | Capital | 3,496,113,959.81 | |
| 314 | Resultados | | 750,771,211.65 |
| 3141 | Resultados Acumulados de Ejercicios Anteriores | 284,517,421.20 | |
| 3142 | Resultados del Ejercicio | 466,253,790.45 | |
| | TOTAL PATRIMONIO | | 4,246,885,171.46 |
| | TOTAL DEL PASIVO Y PATRIMONIO | | 5,115,299,321.98 |

Tegucigalpa, M.D.C., 31 de Octubre de 2016

FIRMA

NOMBRE: Raúl Fortín Estrada

CONTADOR






Universidad Nacional Autónoma de Honduras



CIUDAD UNIVERSITARIA
SECRETARIA EJECUTIVA DE ADMINISTRACION Y FINANZAS
DIRECCION DE CONTADURIA
Tegucigalpa, M.D.C., Honduras, C.A.



Oficio DC-112-2016
18 de noviembre de 2016

Master
Cintia Salgado
Comisionada Coordinadora
Comisión de Control de Gestión
Su Oficina

Estimada Master Salgado:

Adjunto le remito los Estados Financieros y Reporte de Deuda y Morosidad al mes de de octubre, según los estados financieros del mes de octubre de 2016.

Atentamente,


Raúl Fortin Estrada
Dirección de Contaduría



Copia: Licda. Karen Mendoza, Subsecretaria SEAF

“La Educación es la Primera Necesidad de la República”

UNIVERSIDAD NACIONAL AUTONOMA DE HONDURAS
ESTADO DE RENDIMIENTO FINANCIERO
DEL 01 DE ENERO AL 31 DE OCTUBRE DE 2016

| CTA. | DESCRIPCION | (VALORES EN LEMPIRAS) | DEL MES | ACUMULADO |
|------------|---|-----------------------|-------------------------|-------------------------|
| 5 | INGRESOS | | | |
| 53 | Ingresos de Operación | | 14,005,200.94 | 174,301,284.52 |
| 531 | Ingresos por Ventas | | 612,964.16 | 11,093,795.85 |
| 5311 | Venta de Bienes | | 612,964.16 | 11,093,795.85 |
| 532 | Venta de Servicios | | 13,392,236.78 | 163,207,488.67 |
| 5321 | Venta de Servicios | | 13,392,236.78 | 163,207,488.67 |
| 54 | Ingresos de No Operación | | 4,648,161.77 | 50,778,329.33 |
| 541 | Intereses | | 2,589,813.70 | 42,670,832.30 |
| 5411 | Intereses por Prestamos | | 8,273.34 | 303,888.36 |
| 5412 | Intereses por Depósitos | | 1,235,707.04 | 28,551,399.64 |
| 5413 | Intereses por Títulos y Valores | | 1,345,833.32 | 13,815,544.30 |
| 542 | Alquileres | | 2,058,348.07 | 8,107,497.03 |
| 5421 | Alquileres | | 2,058,348.07 | 8,107,497.03 |
| 54212 | Otros Alquileres | | 2,058,348.07 | 8,107,497.03 |
| 55 | Donaciones y Transferencias | | 194,737,136.54 | 3,465,189,376.27 |
| 551 | Donaciones Corrientes | | - | 4,576,491.41 |
| 5512 | Donaciones Corrientes del Sector Externo | | - | 4,576,491.41 |
| 55122 | Donaciones Corrientes de Organismos Internacionales | | - | 4,576,491.41 |
| 553 | Transferencias Corrientes | | 194,737,136.54 | 3,460,612,884.86 |
| 5531 | Transferencias Corrientes del Sector Publico | | 194,737,136.54 | 3,460,612,884.86 |
| 55311 | Transferencias Corrientes de la Administración Central 6% | | 194,737,136.54 | 3,460,612,884.86 |
| 554 | Transferencias de Capital | | - | 80,775,087.00 |
| 5541 | Transferencias de Capital Recibidas del Sector Publico | | - | 80,775,087.00 |
| 55411 | Transferencias de Capital de la Administración Central 6% | | - | 80,775,087.00 |
| 56 | Otros Ingresos | | 1,061,203.94 | 14,116,030.24 |
| 561 | Otros Ingresos | | 1,061,203.94 | 14,116,030.24 |
| 5612 | Ingresos Varios | | 1,061,203.94 | 14,116,030.24 |
| 56123 | Otros Ingresos | | 1,061,203.94 | 14,116,030.24 |
| | TOTAL DE INGRESOS CORRIENTES | | 214,451,703.19 | 3,785,160,107.36 |
| 6 | GASTOS | | 278,907,880.00 | 2,985,949,289.18 |
| 61 | Gastos de Consumo | | 278,907,880.00 | 2,985,949,289.18 |
| 611 | Servicios Personales | | 241,128,869.33 | 2,712,334,680.55 |
| 6111 | Remuneraciones | | 241,128,869.33 | 2,712,334,680.55 |
| 61111 | Sueldos y Salarios | | 204,318,232.41 | 2,160,027,734.18 |
| 61112 | Contribuciones Patronales | | 23,813,937.08 | 374,041,203.80 |
| 61113 | Prestaciones Sociales | | 12,996,699.84 | 178,265,742.57 |
| 612 | Servicios no Personales | | 33,421,136.62 | 216,892,965.15 |
| 6121 | Servicios Básicos | | 8,830,562.54 | 35,071,896.32 |
| 6122 | Alquileres y Derechos | | 254,320.58 | 5,888,341.45 |
| 6123 | Mantenimiento y Reparación de Bienes | | 459,155.00 | 2,338,241.31 |
| 6124 | Mantenimiento y Reparación de Maquinaria y Equipo | | 6,113,451.75 | 22,961,306.50 |
| 6125 | Servicios Técnicos y Profesionales | | 3,365,092.80 | 45,073,854.70 |
| 6126 | Servicios Comerciales y Financieros | | 6,411,313.34 | 40,174,177.25 |
| 6127 | Pasajes, Viáticos y Otros Gastos de Viaje | | 3,867,412.26 | 28,949,151.67 |
| 6128 | Impuestos, Derechos, Tasas y Gastos Judiciales | | - | 170,925.50 |
| 6129 | Otros Servicios no Personales | | 4,119,828.35 | 36,265,070.45 |
| 61291 | Otros Servicios no Personales | | 4,119,828.35 | 36,265,070.45 |
| 613 | Materiales y Suministros | | 4,357,874.05 | 56,721,643.48 |
| 6131 | Materiales y Suministros | | 3,350,145.80 | 46,246,454.25 |
| 61311 | Productos Alimenticios, Agropecuarios y Forestales | | 1,373,175.75 | 18,454,109.65 |
| 61312 | Textiles y Vestuarios | | 62,883.87 | 9,900,084.59 |
| 61313 | Productos de Papel, Cartón e Impresos | | 394,230.09 | 4,044,078.55 |
| 61314 | Productos de Cuero y Caucho | | 2,205.08 | 652,466.15 |
| 61315 | Productos Químicos, Combustibles y Lubricantes | | 1,032,566.62 | 8,353,354.84 |
| 61316 | Productos Farmaceuticos y Medicinales | | 76,430.00 | 1,347,814.57 |
| 61317 | Productos Metálicos | | 335,674.85 | 2,519,616.61 |
| 61318 | Productos Minerales no Metálicos | | 72,979.54 | 974,929.29 |
| 6132 | Materiales y Suministros Diversos | | 1,007,728.25 | 10,475,189.23 |
| 61321 | Elementos de Limpieza y Aseo Personal | | 100,453.34 | 781,172.06 |
| 61322 | Utiles de Escritorio, Oficina y Enseñanza | | 160,742.46 | 1,317,352.29 |
| 61323 | Utiles y Materiales Electricos | | 38,564.04 | 1,142,157.84 |
| 61324 | Utencilios de Cocina y Comedor | | 14,683.06 | 217,150.17 |
| 61325 | Instrumental, Materiales y Suministros Medicos | | 155,786.45 | 1,955,431.42 |
| 61326 | Repuestos y Accesorios | | 524,845.25 | 4,862,873.41 |
| 61328 | Utiles Deportivos, Recreativos y de Rescate | | 12,653.65 | 199,052.04 |
| 64 | Donaciones, Transferencias y Subsidios | | 6,636,783.17 | 57,387,774.15 |
| 643 | Transferencias Corrientes | | 6,636,783.17 | 57,387,774.15 |
| 6432 | Transferencias Corrientes al Sector Externo | | - | 771,556.67 |
| 64321 | Transferencias Corrientes a Organismos Internacionales | | - | 771,556.67 |
| 6433 | Transferencias Corrientes al Sector Privado | | 6,636,783.17 | 56,616,217.48 |
| 64332 | Transferencias Corrientes para Becas y Beneficios Especiales | | 6,636,783.17 | 56,616,217.48 |
| 65 | Otros Gastos | | 45,169,305.83 | 275,569,253.58 |
| 651 | Otros Gastos | | 45,169,305.83 | 275,569,253.58 |
| 6514 | Otros Gastos de Capital | | 45,169,305.83 | 275,569,253.58 |
| 65141 | Otros Gastos de Capital de Otras Instit. del Gobierno Central | | 45,169,305.83 | 275,569,253.58 |
| | TOTAL DE GASTOS CORRIENTES | | 330,713,969.00 | 3,318,906,316.91 |
| 711 | RESUMEN DE INGRESOS Y GASTOS | | (116,262,265.81) | 466,253,790.45 |

Tegucigalpa, M.D.C., 31 de Octubre de 2016

FIRMA 
NOMBRE: RAUL FORTIN ESTRADA
CONTADOR GENERAL



UNIVERSIDAD NACIONAL AUTONOMA DE HONDURAS
ESTADO DE RENDIMIENTO FINANCIERO
DEL 01 DE ENERO AL 31 DE OCTUBRE DE 2016

| CTA. | DESCRIPCION (VALORES EN LEMPIRAS) | DEL MES | ACUMULADO |
|------------|---|-------------------------|-------------------------|
| 5 | INGRESOS | | |
| 53 | Ingresos de Operación | 14,005,200.94 | 174,301,284.52 |
| 531 | Ingresos por Ventas | 612,964.16 | 11,093,795.85 |
| 5311 | Venta de Bienes | 612,964.16 | 11,093,795.85 |
| 532 | Venta de Servicios | 13,392,236.78 | 163,207,488.67 |
| 5321 | Venta de Servicios | 13,392,236.78 | 163,207,488.67 |
| 54 | Ingresos de No Operación | 4,648,161.77 | 50,778,329.33 |
| 541 | Intereses | 2,589,813.70 | 42,670,832.30 |
| 5411 | Intereses por Prestamos | 8,273.34 | 303,888.36 |
| 5412 | Intereses por Depósitos | 1,235,707.04 | 28,551,399.64 |
| 5413 | Intereses por Títulos y Valores | 1,345,833.32 | 13,815,544.30 |
| 542 | Alquileres | 2,058,348.07 | 8,107,497.03 |
| 5421 | Alquileres | 2,058,348.07 | 8,107,497.03 |
| 54212 | Otros Alquileres | 2,058,348.07 | 8,107,497.03 |
| 55 | Donaciones y Transferencias | 194,737,136.54 | 3,465,189,376.27 |
| 551 | Donaciones Corrientes | - | 4,576,491.41 |
| 5512 | Donaciones Corrientes del Sector Externo | - | 4,576,491.41 |
| 55122 | Donaciones Corrientes de Organismos Internacionales | - | 4,576,491.41 |
| 553 | Transferencias Corrientes | 194,737,136.54 | 3,460,612,884.86 |
| 5531 | Transferencias Corrientes del Sector Publico | 194,737,136.54 | 3,460,612,884.86 |
| 55311 | Transferencias Corrientes de la Administración Central 6% | 194,737,136.54 | 3,460,612,884.86 |
| 554 | Transferencias de Capital | - | 80,775,087.00 |
| 5541 | Transferencias de Capital Recibidas del Sector Publico | - | 80,775,087.00 |
| 55411 | Transferencias de Capital de la Administración Central 6% | - | 80,775,087.00 |
| 56 | Otros Ingresos | 1,061,203.94 | 14,116,030.24 |
| 561 | Otros Ingresos | 1,061,203.94 | 14,116,030.24 |
| 5612 | Ingresos Varios | 1,061,203.94 | 14,116,030.24 |
| 56123 | Otros Ingresos | 1,061,203.94 | 14,116,030.24 |
| | TOTAL DE INGRESOS CORRIENTES | 214,451,703.19 | 3,785,160,107.36 |
| 6 | GASTOS | 278,907,880.00 | 2,985,949,289.18 |
| 61 | Gastos de Consumo | 278,907,880.00 | 2,985,949,289.18 |
| 611 | Servicios Personales | 241,128,869.33 | 2,712,334,680.55 |
| 6111 | Remuneraciones | 241,128,869.33 | 2,712,334,680.55 |
| 61111 | Sueldos y Salarios | 204,318,232.41 | 2,160,027,734.18 |
| 61112 | Contribuciones Patronales | 23,813,937.08 | 374,041,203.80 |
| 61113 | Prestaciones Sociales | 12,996,699.84 | 178,265,742.57 |
| 612 | Servicios no Personales | 33,421,136.62 | 216,892,965.15 |
| 6121 | Servicios Básicos | 8,830,562.54 | 35,071,896.32 |
| 6122 | Alquileres y Derechos | 254,320.58 | 5,888,341.45 |
| 6123 | Mantenimiento y Reparación de Bienes | 459,155.00 | 2,338,241.31 |
| 6124 | Mantenimiento y Reparación de Maquinaria y Equipo | 6,113,451.75 | 22,961,306.50 |
| 6125 | Servicios Técnicos y Profesionales | 3,365,092.80 | 45,073,854.70 |
| 6126 | Servicios Comerciales y Financieros | 6,411,313.34 | 40,174,177.25 |
| 6127 | Pasajes, Viáticos y Otros Gastos de Viaje | 3,867,412.26 | 28,949,151.67 |
| 6128 | Impuestos, Derechos, Tasas y Gastos Judiciales | - | 170,925.50 |
| 6129 | Otros Servicios no Personales | 4,119,828.35 | 36,265,070.45 |
| 61291 | Otros Servicios no Personales | 4,119,828.35 | 36,265,070.45 |
| 613 | Materiales y Suministros | 4,357,874.05 | 56,721,643.48 |
| 6131 | Materiales y Suministros | 3,350,145.80 | 46,246,454.25 |
| 61311 | Productos Alimenticios, Agropecuarios y Forestales | 1,373,175.75 | 18,454,109.65 |
| 61312 | Textiles y Vestuarios | 62,883.87 | 9,900,084.59 |
| 61313 | Productos de Papel, Cartón e Impresos | 394,230.09 | 4,044,078.55 |
| 61314 | Productos de Cuero y Caucho | 2,205.08 | 652,466.15 |
| 61315 | Productos Químicos, Combustibles y Lubricantes | 1,032,566.62 | 8,353,354.84 |
| 61316 | Productos Farmaceuticos y Medicinales | 76,430.00 | 1,347,814.57 |
| 61317 | Productos Metálicos | 335,674.85 | 2,519,616.61 |
| 61318 | Productos Minerales no Metálicos | 72,979.54 | 974,929.29 |
| 6132 | Materiales y Suministros Diversos | 1,007,728.25 | 10,475,189.23 |
| 61321 | Elementos de Limpieza y Aseo Personal | 100,453.34 | 781,172.06 |
| 61322 | Útiles de Escritorio, Oficina y Enseñanza | 160,742.46 | 1,317,352.29 |
| 61323 | Útiles y Materiales Electricos | 38,564.04 | 1,142,157.84 |
| 61324 | Utencilios de Cocina y Comedor | 14,683.06 | 217,150.17 |
| 61325 | Instrumental, Materiales y Suministros Medicos | 155,786.45 | 1,955,431.42 |
| 61326 | Repuestos y Accesorios | 524,845.25 | 4,862,873.41 |
| 61328 | Útiles Deportivos, Recreativos y de Rescate | 12,653.65 | 199,052.04 |
| 64 | Donaciones, Transferencias y Subsidios | 6,636,783.17 | 57,387,774.15 |
| 643 | Transferencias Corrientes | 6,636,783.17 | 57,387,774.15 |
| 6432 | Transferencias Corrientes al Sector Externo | - | 771,556.67 |
| 64321 | Transferencias Corrientes a Organismos Internacionales | - | 771,556.67 |
| 6433 | Transferencias Corrientes al Sector Privado | 6,636,783.17 | 56,616,217.48 |
| 64332 | Transferencias Corrientes para Becas y Beneficios Especiales | 6,636,783.17 | 56,616,217.48 |
| 65 | Otros Gastos | 45,169,305.83 | 275,569,253.58 |
| 651 | Otros Gastos | 45,169,305.83 | 275,569,253.58 |
| 6514 | Otros Gastos de Capital | 45,169,305.83 | 275,569,253.58 |
| 65141 | Otros Gastos de Capital de Otras Instit. del Gobierno Central | 45,169,305.83 | 275,569,253.58 |
| | TOTAL DE GASTOS CORRIENTES | 330,713,969.00 | 3,318,906,316.91 |
| 711 | RESUMEN DE INGRESOS Y GASTOS | (116,262,265.81) | 466,253,790.45 |

Tegucigalpa, M.D.C., 31 de Octubre de 2016

FIRMA 
NOMBRE: RAUL FORTIN ESTRADA
CONTADOR GENERAL

