

# RENDICIÓN de CUENTAS 2014



**UNAH**  
UNIVERSIDAD NACIONAL  
AUTÓNOMA DE HONDURAS

"La educación es la primera necesidad de la República"

**COMISIÓN DE CONTROL DE GESTIÓN**

**INDICE**

I.	INTRODUCCIÓN .....	1
II.	RESUMEN EJECUTIVO .....	2
III.	MARCO LEGAL .....	9
IV.	GESTIÓN ESTRATEGICA INSTITUCIONAL .....	12
IV.I	LA UNAH RECTORA DE LA EDUCACIÓN SUPERIOR .....	12
IV.I.1	CRECIMIENTO Y COBERTURA DEL SISTEMA DE EDUCACIÓN SUPERIOR EN HONDURAS .....	13
IV.I.2	AMPLIACIÓN Y DIVERSIFICACIÓN DE LA OFERTA ACADÉMICA .....	14
IV.I.3	OFERTA POR GRADO ACADÉMICO AÑO 2014 .....	16
IV.I.4	INDICADORES DE MATRÍCULA .....	18
IV.II	TRANSPARENCIA Y ACCESO A LA INFORMACIÓN PÚBLICA .....	20
IV.II.1	CULTURA DE TRANSPARENCIA Y RECONOCIMIENTO POR PARTE DEL INSTITUTO DE ACCESO A LA INFORMACIÓN PÚBLICA (IAIP) .....	24
IV.III	TRANSPARENCIA EN EL MANEJO FINANCIERO .....	26
IV.III.1	PRESUPUESTO APROBADO POR EL CONGRESO NACIONAL DE LA REPÚBLICA DE HONDURAS .....	26
IV.III.2	PRESUPUESTO APROBADO POR EL CONSEJO UNIVERSITARIO .....	27
IV.III.3	EJECUCIÓN DE LOS INGRESOS .....	28
IV.III.4	EJECUCIÓN DE LOS EGRESOS POR PROGRAMAS .....	30
IV.III.4.1	PROGRAMA 01, ACTIVIDADES CENTRALES .....	31
IV.III.4.2	PROGRAMA 02, DESARROLLO ACADÉMICO .....	34
IV.III.4.3	PROGRAMA 03, DESARROLLO FÍSICO Y TECNOLÓGICO .....	35
IV.IV	MEJORAMIENTO DE INFRAESTRUCTURA FÍSICA .....	37
IV.V	RECURSOS HUMANOS .....	58
IV.VI	ESTUDIANTES .....	61
IV.VII	PLAN DE DESARROLLO INSTITUCIONAL .....	65
IV.VII.1	PORCENTAJE DE CUMPLIMIENTO POR DIMENSIÓN UNAH 2014 .....	65
IV.VII.2	CUMPLIMIENTO DE METAS INSTITUCIONALES .....	66
IV.VII.3	DESARROLLO DE LA DOCENCIA .....	67
IV.VII.3.1	LOGROS DESARROLLO DE LA DOCENCIA .....	67
IV.VII.4	INVESTIGACIÓN Y GESTIÓN DEL CONOCIMIENTO .....	68
IV.VII.4.1	LOGROS EN INVESTIGACIÓN Y GESTIÓN DEL CONOCIMIENTO .....	69
IV.VII.5	VINCULACIÓN UNIVERSIDAD-SOCIEDAD .....	70
IV.VII.5.1	LOGROS EN PROGRAMAS DE VINCULACIÓN UNIVERSIDAD – SOCIEDAD .....	70
IV.VII.6	LO ESENCIAL DE LA REFORMA UNIVERSITARIA .....	71
IV.VII.6.1	LOGROS EN PROGRAMAS DE LO ESENCIAL .....	72
IV.VII.7	PROCESOS DE GESTIÓN ACADÉMICA Y ADMINISTRATIVA .....	72



IV.VII.7.1	LOGROS EN GESTIÓN ACADÉMICA Y ADMINISTRATIVA .....	73
IV.VII.8	GOBERNABILIDAD Y SISTEMA NACIONAL .....	73
IV.VII.9	SISTEMA INTEGRADO SIAFI .....	74
V.	RENDICIÓN DE CUENTAS DE LAS UNIDADES ADMINISTRATIVAS Y ACADÉMICAS .....	76
V.I	AUTORIDADES UNIVERSITARIAS .....	76
V.I.1	NIVEL DE DIRECCIÓN SUPERIOR .....	77
V.I.1.1	CONSEJO UNIVERSITARIO (CU) .....	77
V.I.1.2	JUNTA DE DIRECCIÓN UNIVERSITARIA (JDU).....	78
V.I.2	NIVEL EJECUTIVO Y ACADEMICO .....	79
V.I.2.1	RECTORIA.....	79
V.I.2.1.1	VICERRECTORÍAS .....	80
V.I.2.1.1.1	VICERRECTORÍA ACADÉMICA (VRA).....	80
V.I.2.1.1.2	VICERRECTORÍA DE ORIENTACIÓN Y ASUNTOS ESTUDIANTILES .....	81
V.I.2.1.1.3	VICERRECTORÍA DE RELACIONES INTERNACIONALES (VRI) .....	82
V.I.2.1.2	SECRETARÍAS .....	83
V.I.2.1.2.1	SECRETARÍA GENERAL (SG).....	83
V.I.2.1.2.2	SECRETARIA EJECUTIVA DE ADMINISTRACIÓN Y FINANZAS (SEAF) .....	84
V.I.2.1.2.3	SECRETARIA EJECUTIVA DE DESARROLLO DE PERSONAL (SEDP) .....	85
V.I.2.1.2.4	SECRETARÍA EJECUTIVA DE ADMINISTRACIÓN DE PROYECTOS DE INFRAESTRUCTURA (SEAPI).....	86
V.I.2.1.2.5	SECRETARÍA EJECUTIVA DE DESARROLLO INSTITUCIONAL (SEDI).....	87
V.I.2.1.3	COMISIONADO UNIVERSITARIO .....	88
V.I.2.1.4	ASESORÍA LEGAL .....	89
V.I.2.1.5	FACULTADES .....	90
V.I.2.1.5.1	FACULTAD DE CIENCIAS ECONÓMICAS.....	90
V.I.2.1.5.2	FACULTAD DE HUMANIDADES Y ARTES .....	92
V.I.2.1.5.3	FACULTAD DE CIENCIAS MÉDICAS .....	94
V.I.2.1.5.4	FACULTAD DE INGENIERÍA.....	96
V.I.2.1.5.5	FACULTAD DE CIENCIAS SOCIALES .....	98
V.I.2.1.5.6	FACULTAD DE CIENCIAS .....	100
V.I.2.1.5.7	FACULTAD DE ODONTOLOGÍA.....	102
V.I.2.1.5.8	FACULTAD DE CIENCIAS JURÍDICAS .....	104
V.I.2.1.5.9	FACULTAD DE QUÍMICA Y FARMACIA .....	106
V.I.2.1.5.10	FACULTAD DE CIENCIAS ESPACIALES .....	108
V.I.2.1.6	CENTROS REGIONALES .....	110
V.I.2.1.6.1	UNIVERSIDAD NACIONAL AUTÓNOMA DE HONDURAS DEL VALLE DE SULA (UNAH-VS) .....	110



V.I.2.1.6.2	CENTRO UNIVERSITARIO REGIONAL DEL CENTRO (CURC).....	112
V.I.2.1.6.3	CENTRO UNIVERSITARIO REGIONAL DEL LITORAL ATLÁNTICO (CURLA).....	114
V.I.2.1.6.4	CENTRO UNIVERSITARIO REGIONAL DEL LITORAL PACÍFICO (CURLP).....	116
V.I.2.1.6.5	CENTRO UNIVERSITARIO REGIONAL NOR - ORIENTAL (CURNO).....	118
V.I.2.1.6.6	UNAH-TEC-DANLÍ.....	120
V.I.2.1.6.7	CENTRO UNIVERSITARIO REGIONAL DE OCCIDENTE (CUROC).....	122
V.I.2.1.6.8	CENTRO UNIVERSITARIO REGIONAL DEL VALLE DEL AGUAN (CURVA).....	124
V.I.2.1.6.9	INSTITUTO TECNOLÓGICO SUPERIOR DE TELA (ITES–TELA).....	126
V.I.3	NIVEL DE CONTROL .....	128
V.I.3.1	COMISIÓN DE CONTROL DE GESTIÓN .....	128
V.I.3.2	AUDITORIA INTERNA.....	129
V.I.4	DIRECCIONES .....	130
V.I.4.1	DIRECCIÓN EJECUTIVA DE GESTIÓN DE TECNOLOGÍA (DEGT) .....	130
V.I.4.2	DIRECCIÓN DE INVESTIGACIÓN CIENTÍFICA Y POSTGRADO (DICyP).....	131
V.I.4.3	DIRECCIÓN DE ADMISIÓN .....	132
V.I.4.4	DIRECCIÓN DE EDUCACIÓN SUPERIOR.....	133
V.I.4.5	DIRECCIÓN DE INGRESO PERMANENCIA Y PROMOCIÓN (DIPP) .....	134
V.I.4.6	DIRECCIÓN DE CULTURA .....	135
V.I.4.7	SISTEMA DE DIFUSIÓN DE RADIO Y TELEVISIÓN (UTV).....	136
V.I.4.8	SISTEMA UNIVERSITARIO DE EDUCACIÓN A DISTANCIA (SUED) .....	137
V.I.4.9	DIRECCIÓN DE DOCENCIA .....	138
V.I.4.10	DIRECCIÓN ACADÉMICA DE FORMACIÓN TECNOLÓGICA (DAFT).....	139
V.I.4.11	DIRECCIÓN DE INNOVACIÓN EDUCATIVA (DIE) .....	140
V.I.4.12	DIRECCIÓN DE VINCULACIÓN UNIVERSIDAD SOCIEDAD (DVUS).....	141
V.I.4.13	EDITORIAL UNIVERSITARIA.....	142
V.I.5	INSTITUTOS .....	143
V.I.5.1	INSTITUTO DE INVESTIGACIONES ECONÓMICAS Y SOCIALES (IIES) .....	143
V.I.5.2	INSTITUTO UNIVERSITARIO DEMOCRACIA PAZ Y SEGURIDAD (IUDPAS) .....	144
V.I.5.3	INSTITUTO HONDUREÑO DE CIENCIAS DE LA TIERRA (IHCIT) .....	145
V.I.5.4	INSTITUTO INVESTIGACIONES JURÍDICAS .....	146
V.I.5.5	INSTITUTO PROFESIONALIZACIÓN Y SUPERACIÓN DOCENTE .....	147
V.I.5.6	CONSULTORIO JURÍDICO GRATUITO .....	148
VI.	CONCLUSIONES .....	149
VII.	ANEXOS .....	150
VII.I	ANEXO 1 JUNTA DE DIRECCIÓN UNIVERSITARIA .....	150





## I. INTRODUCCIÓN

La Universidad Nacional Autónoma de Honduras es una institución del Estado hondureño, creada en 1847 a quien se le designa la exclusividad de organizar, dirigir y desarrollar la Educación Superior y profesional de Honduras a partir de la constitución de 1957 (Artículo 146), y que se ha ratificado en la constitución de 1965 (Artículo 157) y en la actual de 1982, en el Artículo 160.

La Ley Orgánica de la Universidad Nacional Autónoma de Honduras, cita textualmente en su Artículo 2, numeral 2): *“Conforme con lo establecido en el Artículo 160 de la Constitución de la República, la autonomía de que goza la UNAH comprende, la Autonomía en la gestión y administración de sus propios recursos, **con transparencia y rendición de cuentas** ante la comunidad universitaria, los entes contralores del Estado y la sociedad en general.”*

La UNAH a través del reglamento de la Ley Orgánica en el Artículo 147, ha delegado a la **Comisión de Control de Gestión**, la presentación del Informe de Rendición de Cuentas de la Institución, en el cual se presenta, el porcentaje de cumplimiento del Plan Operativo, la liquidación del presupuesto y cuentas anuales. En ese sentido, este documento contiene información resumida de la planificación y gestión financiera institucional concerniente al año 2014, así como también los alcances que la UNAH ha logrado en las diferentes áreas.

La transparencia presupuestaria y financiera es una ventaja evidente dentro de la UNAH, que ha permitido que para el año 2014 se trabaje en apego a la ley, promoviendo el uso mesurado de los recursos públicos y logrando estimular un comportamiento con responsabilidad y honestidad de los responsables del ejercicio de la gestión y uso de los recursos universitarios.

Es así como la Comisión de Control de Gestión de la Universidad Nacional Autónoma de Honduras presenta ante la Honorable Junta de Dirección Universitaria de la UNAH, El Tribunal Superior de Cuentas y El Congreso Nacional de la República de Honduras, el Informe de Rendición de Cuentas de la UNAH para el año 2014.



## II. RESUMEN EJECUTIVO

La Universidad Nacional Autónoma de Honduras, dentro del marco de su Ley Orgánica ha delegado a la Comisión de Control de Gestión (CCG) el seguimiento a la Transparencia y Rendición de Cuentas de la Institución, La CCG es un órgano colegiado que goza de independencia y toma sus decisiones con imparcialidad, enmarcado únicamente dentro de las atribuciones que le manda la Ley Orgánica de la UNAH y su Reglamento. En este sentido la Comisión de Control de Gestión (CCG) ha analizado la información que cada unidad administrativa y académica ha generado como producto de las actividades llevadas a cabo durante el año 2014 así como el presupuesto asignado y ejecutado en las mismas.

El Informe se presenta en dos componentes principales, los resultados Institucionales para la gestión del año 2014 y los resultados por cada una de las unidades ejecutoras.

### II.I Resultados Institucionales

#### La UNAH rectora de la Educación Superior

La Dirección de Educación Superior, ha desempeñado su rol de Secretaría de Educación Superior desde la aplicación de la Ley de Educación Superior (1990), ha velado por la ejecución de las resoluciones de los órganos de gobierno del sistema, elevado propuestas en asuntos de doctrina académica y procesos académicos, ha procesado más de 60,000 solicitudes de reconocimiento de títulos y más de 5,000 solicitudes de incorporación, así como igual número de solicitudes de homologación de títulos de abogado, emitido un total de 678 opiniones razonadas relacionadas con la aprobación de centros, centros regionales, sedes a distancia, y otros asuntos para los cuales se ha requerido la opinión técnica de la Dirección.

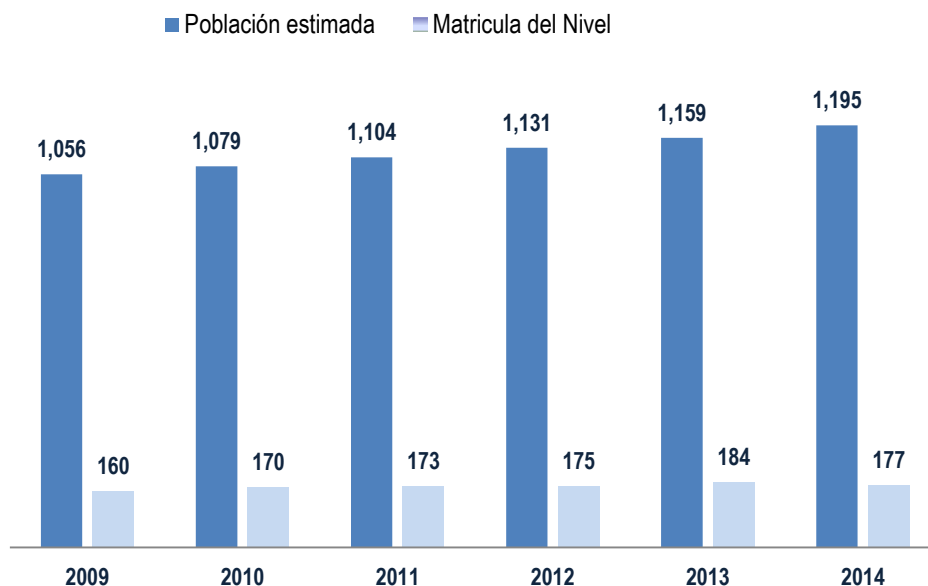
Al año 2014 el sistema de educación superior ha crecido en un **233%** ya que actualmente cuenta con 20 instituciones de educación superior cuando para 1989 solamente se contaba con 6.

Se ha observado una disminución de la matrícula durante el año 2014 aproximada de **3.38%** con respecto al año inmediatamente anterior ya que para este año en mención un **14.9%** de la población se matriculó, sin embargo en el año 2013 se registró una matrícula de un **15.8%**.

La oferta por grado académico al año 2014 presenta la siguiente distribución:



**Cobertura de la Población  
(de 18 a 24 años)  
Miles de Personas**



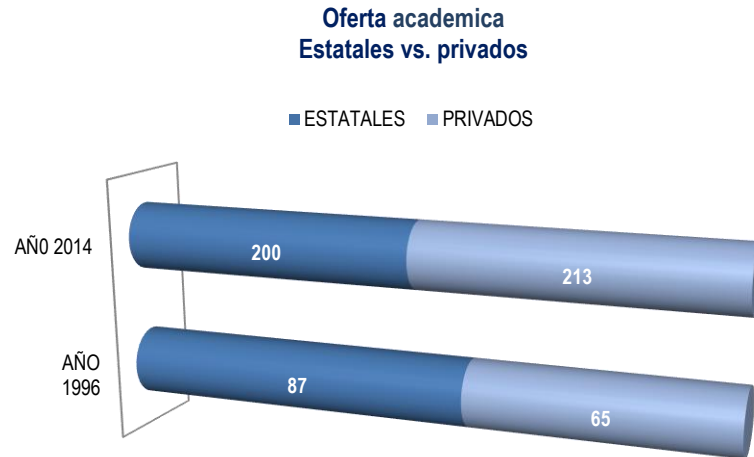
Fuente: Elaboración propia con base a Información recibida por la Dirección de Educación Superior, UNAH

**Oferta educativa, por grado académico, según centro  
Preliminares 2014**

Centro de Educación Superior	Total		Grado Académico					
	Cantidad	%	Grado Asoc.	Licenciatura	Especialidad	Sub-especial.	Maestría	Doctorado
<b>Totales</b>	<b>413</b>	<b>100</b>	<b>58</b>	<b>219</b>	<b>25</b>	<b>1</b>	<b>103</b>	<b>7</b>
<b>Estatales</b>	<b>200</b>	<b>48.4</b>	<b>30</b>	<b>86</b>	<b>23</b>	<b>1</b>	<b>57</b>	<b>3</b>
Universidad Nacional Autónoma de Honduras (UNAH)	131	31.7	19	49	23	1	37	2
Universidad Pedagógica Nacional "Francisco Morazán" (UPNFM)	43	10.4	5	23	a	a	14	1
Escuela Nacional de Ciencias Forestales (ESNACIFOR)	2	0.5	1	1	a	a	a	a
Universidad Nacional de la Policía de Honduras (UNPH)	5	1.2	a	2	a	a	3	a
Universidad Nacional de Agricultura	8	1.9	a	6	a	a	2	a
Universidad de Defensa de Honduras (UDH)	11	2.7	5	5	a	a	1	a
<b>Privados</b>	<b>213</b>	<b>51.6</b>	<b>28</b>	<b>133</b>	<b>2</b>	<b>a</b>	<b>46</b>	<b>4</b>
Universidad José Cecilio del Valle (UJCV)	24	5.8	6	17	a	a	1	a
Universidad de San Pedro Sula (USAP)	19	4.6	4	12	a	a	3	a
Universidad Tecnológica Centroamericana (UNITEC)	53	12.8	7	28	a	a	17	1
Seminario Mayor "Nuestra Señora de Suyapa" (SMNSS)	3	0.7	1	2	a	a	a	a
Universidad Tecnológica de Honduras (UTH)	28	6.8	2	15	a	a	10	1
Escuela Agrícola Panamericana (EAP)	4	1	a	4	a	a	a	a
Universidad Católica "Nuestra Señora Reina de la Paz" (UNICAH)	31	7.5	1	16	2	a	10	2
Centro de Diseño, Arquitectura y Construcción (CEDAC)	4	1	1	3	a	a	a	a
Universidad Cristiana Evangélica "Nuevo Milenio" (UCENM)	11	2.7	2	8	a	a	1	a
Universidad Metropolitana de Honduras (UMH)	11	2.7	1	6	a	a	4	a
Universidad Cristiana de Honduras (UCRISH)	8	1.9	1	7	a	a	a	a
Universidad Jesús de Nazareth (UJN)	4	1	a	4	a	a	a	a
Universidad Politécnica de Honduras (UPH)	6	1.5	a	6	a	a	a	a
Universidad Politécnica de Ingeniería (UPI)	7	1.7	2	5	a	a	a	a

Fuente: Dirección de Educación Superior, UNAH, (a): Categoría sin objeto

La relación de la oferta académica pública y privada se muestra en el siguiente gráfico, obsérvese que en 1996 la oferta de los centros públicos o estatales era mayor **57.23%**, no obstante al año 2014 los valores se invierten, la oferta pública representa ahora el **48.43%** y la privada el **51.57%** de la oferta total de carreras.



Fuente: Elaboración propia con base a información de la Dirección de Educación Superior -2015

#### ✚ **Transparencia y Acceso a la Información Pública**

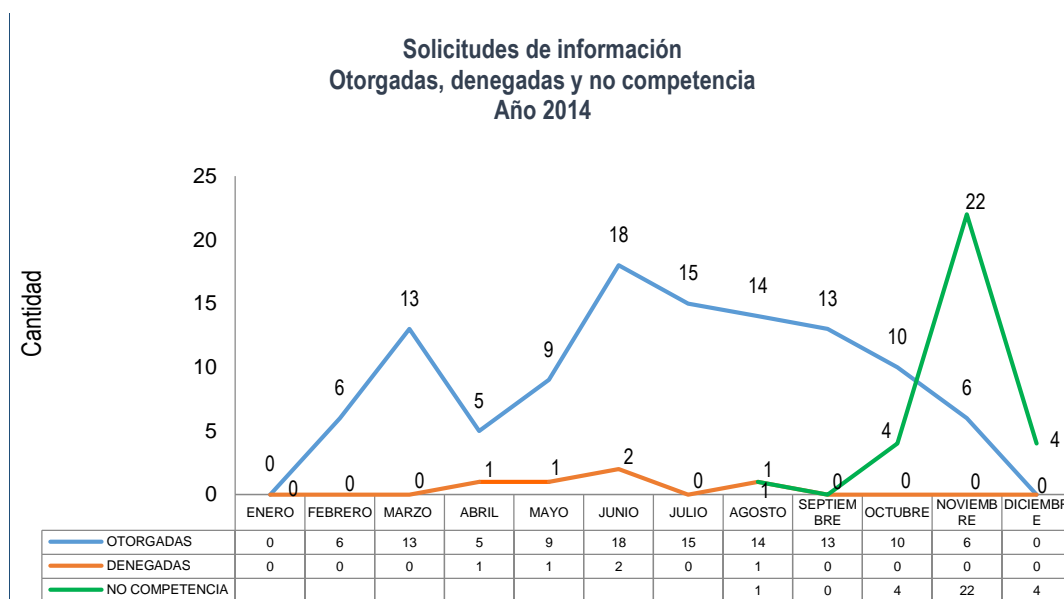
De enero a diciembre del año 2014 se accedió a la página de transparencia de la Universidad Nacional Autónoma de Honduras 6,222 veces. El 86% de los accesos, se realizaron en Honduras, el 14% restante fueron del extranjero, siendo los Estados Unidos de Norte América el lugar de mayor interés por la información de la UNAH.

A Diciembre de 2014, se reportó un incremento del 88.72% en las Visitas a la Página de Transparencia comparados con las visitas totales del año 2013.

El resultado del trámite de las solicitudes a Diciembre de año 2014, se categorizan de la siguiente manera:

- ✚ **Otorgadas:** Información entregada al solicitante en tiempo y forma.
- ✚ **No Otorgadas:** Información que no fue proporcionada al solicitante, unidades administrativas o académicas que generan la información que no contestaron la petición de información, *estas sumaron 5 solicitudes.*
- ✚ **De no Competencia:** Cuando el solicitante requiere información que no es competencia de la UNAH. Por medio del Sistema SIELHO se recibieron 31 solicitudes que no correspondían a la UNAH, por lo que se orientó cada una de las solicitudes a la institución competente.





Fuente: Elaboración propia con base a las solicitudes de información presentadas en el periodo de enero a diciembre 2014 en la Oficina de Acceso a la Información Pública

La temática de las solicitudes de información fue diversa, pero para fines de este informe se catalogaron de la forma siguiente:

**Temática de las Solicitudes de Información 2014  
Enero a Diciembre de 2014**

Temática	Cantidad	Porcentaje
Temas que no son competencia de la UNAH	31	21%
Gestión Unidades Académicas o Administrativas (Oficios, dictámenes, expedientes)	25	17%
Finanzas	23	16%
Concursos Públicos	22	15%
Legislación (acuerdos, actas, resoluciones)	20	14%
Estadísticas Universitarias	9	6%
Requisitos y Procedimientos	8	6%
Convenios con instituciones	3	2%
Varios	3	2%
Informes	1	1%
<b>Total</b>	<b>145</b>	<b>100%</b>

Fuente: Elaboración propia con base a Información de la Oficina de Acceso a la Información Pública

El Artículo 6 de la Ley de Transparencia y Acceso a la Información Pública establece: “Las Instituciones Obligadas deberán capacitar y actualizar de forma permanente a sus servidores públicos en la cultura de acceso a la información, la cultura de apertura informativa, transparencia de la gestión pública y el ejercicio de la garantía de Hábeas Data.”

En consonancia con la Ley y en cumplimiento al Convenio Marco de Colaboración y Cooperación en Materia de Acceso a la Información Pública entre el Instituto de Acceso a la Información Pública y la Universidad Nacional Autónoma de Honduras

(UNAH) que tiene como objetivo principal promover y colaborar en la ejecución de diversas estrategias y actividades dirigidas al fortalecimiento de la cultura de la transparencia y la apertura de información en la Universidad, se realizaron las siguientes jornadas de capacitación:

Jornadas de Capacitación del año 2014		
Fecha	Centro Universitario	No. de Estudiantes
16 al 20 de Junio 2014	Facultad de Ingeniería	323
28 al 31 de Julio 2014	Facultad de Odontología	699
<b>TOTAL 2014</b>		<b>1,022</b>

Fuente: Elaboración propia con base a listados de capacitación UNAH-IAIP

El día 15 de Agosto de 2014 en la Clausura de la Semana de la Transparencia el Instituto de Acceso a la Información Pública, IAIP, reconoció a varias instituciones del Estado entre ellas la Universidad Nacional Autónoma de Honduras por el interés de cumplimiento en la actualización del Portal de Transparencia.

#### TRANSPARENCIA EN EL MANEJO FINANCIERO

Mediante Decreto 360-2013 del Congreso Nacional de la República publicado en el diario oficial la Gaceta N. 33,337 de fecha 24 de enero de 2014 y específicamente en la página ocho (8) de la misma, se asigna a la Universidad Nacional Autónoma de Honduras (UNAH) un presupuesto por la cantidad de **L. 5,090.49** millones, integrado de **L. 4,984.66** millones de fuentes internas y **L. 105.83** millones de fuentes externas.

Mediante Acuerdo CU-E-27-04-2014 del Consejo Universitario se aprobó el Presupuesto de Ingresos y Egresos de la UNAH, correspondiente al ejercicio fiscal 2014 mismo que asciende a la cantidad de **L. 4,221.00 millones**, el que fue notificado a ésta Oficina de la Comisión de Control mediante oficio SCU-No.43-2014 de fecha 12 de mayo de 2014 y recibido por esta Comisión de Control de Gestión el 17 de Mayo del 2014, por lo que posteriormente se realizó un análisis de dichos ingresos:

#### Presupuestos de ingresos aprobado 2014 (Cifras en millones de Lps)

PRESUPUESTO	VALOR APROBADO
Concepto:	
Transferencias del Estado	L. 3,465.68
Trasferencias convenio Sector Salud	87.19
Ingresos Propios	152.7
<b>Sub Total</b>	<b>L. 3,705.57</b>
Saldo de Caja a inicio del 2014	515.6
<b>TOTAL</b>	<b>L. 4,221.17</b>

Fuente: Acuerdo CU-E-027-04-2014, SAFI, TEG, CONT

En el caso del Presupuesto de Egresos aprobado por la UNAH, se encuentra integrado por la siguiente Estructura Programática:

Presupuestos de egresos aprobado 2014  
(Cifras en millones de lps)

Ítem	Por Programas:	Presupuesto Aprobado
1	Actividades Centrales	L. 1,495.56
2	Desarrollo Académico	2,253.69
3	Desarrollo Físico y Tecnológico	471.93
<b>Total</b>		<b>L. 4,221.18</b>

Fuente: Acuerdo CU-E-027-04-2014, SAFI

Por todo lo anterior en el presupuesto tanto de ingresos como de egresos, en términos globales se puede establecer que el monto aprobado para la UNAH en relación con el año inmediato anterior, es inferior en **L-881.11 millones de menos que equivale a (-17.27%)**, situación que se debe principalmente a que en el año 2013 se contó con elementos que no figuran en el presupuesto para el ejercicio fiscal 2014, como los siguientes:

- ✚ Bonos del Estado por un valor de L713.20 millones.
- ✚ Intereses Devengados sobre Inversiones en Bonos por un valor total de L38.40 millones.
- ✚ Intereses Devengados sobre Depósitos en Bancos por un valor total de L 7.0 millones.
- ✚ Valores no reflejados por concepto de Deuda del Gobierno Central a la UNAH (6%)
- ✚ Finalización de proyectos de construcción Polideportivos y Ciencias de la Salud.

Así como también los recortes presupuestarios que la Secretaría de Finanzas (SEFIN) realizó a todas las instituciones del Sector Público (Centralizas, Descentralizadas, Desconcentradas etc.) por políticas de austeridad del gasto.

## ✚ ESTUDIANTES

La UNAH se propuso para el año 2014 lograr el bienestar de los estudiantes a través de una propuesta universitaria que contribuyera a la formación integral y fortalecimiento en valores con relación a las necesidades propias del estudiantado por medio del mejoramiento continuo de los servicios académicos, de salud y culturales de excelencia, focalizando los procesos de enseñanza en atención a la diversidad, inclusión y apoyo durante el proceso de seguimiento académico desde su ingreso, permanencia y egreso.

En el año 2014 hubo 716,131 cupos matriculados, un promedio anual de 80,359 estudiantes y una membresía anual real de 98,964 estudiantes, esta diferencia entre el promedio anual y la membresía anual se debe principalmente a los estudiantes no regulares que constituyen alrededor de un 23% anual.

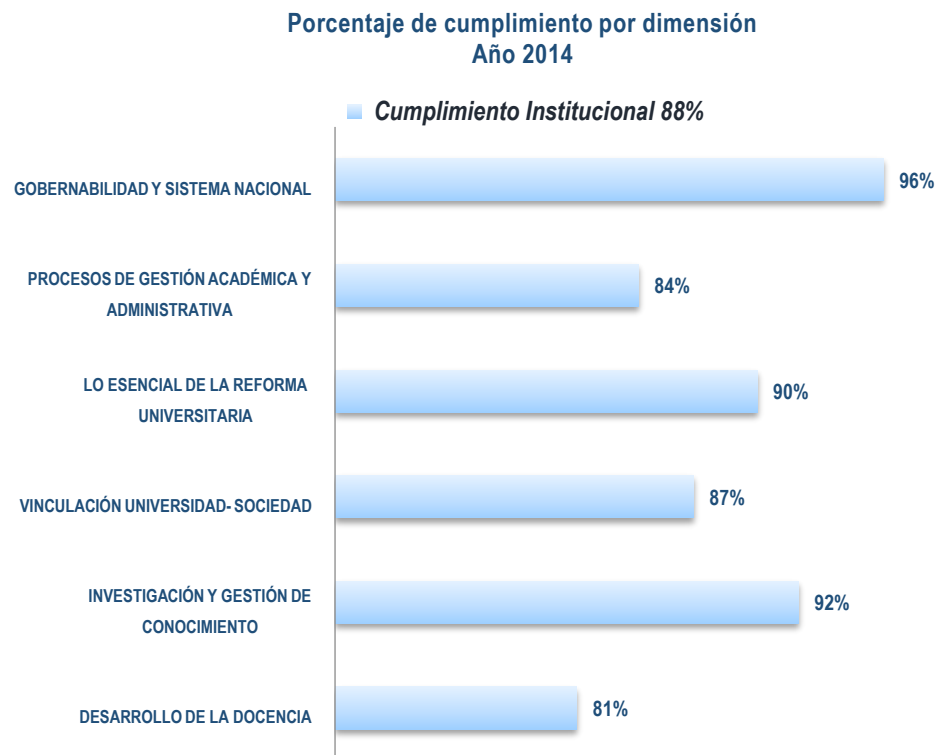
## ✚ PLAN OPERATIVO ANUAL

El Plan Operativo Anual (POA) de la UNAH 2014-2018 abarca los aspectos más importantes del quehacer universitario, especialmente las actividades de docencia, investigación y vinculación universidad-sociedad, innovación curricular, profesorado universitario, estudiantes y graduados, entre otros.

Se mueve en dos grandes áreas programáticas:

- ✚ Mejoramiento de la Calidad, Pertinencia y equidad
- ✚ Fortalecimiento Institucional.

Se logró cumplir con los resultados programados a nivel institucional en un **88%**, porcentaje que equivale a la planificación operativa programada y lograda por las 64 unidades ejecutoras de la UNAH.



Fuente: Elaboración propia con base a Información enviada por la Secretaría Ejecutiva de Desarrollo Institucional, SEDI

## CONCLUSIÓN

*La Universidad Nacional Autónoma de Honduras (UNAH) a través de cada uno de sus funcionarios en las diferentes unidades administrativas y académicas ha reportado cada una de las actividades que se desarrollaron con el presupuesto asignado 2014. La UNAH recibió por parte del Estado de Honduras en concepto de transferencias del **6%** únicamente un **84%** del presupuesto asignado pese a esta situación la institución logró alcanzar un **88%** en el cumplimiento del plan operativo anual.*

### III. MARCO LEGAL

La rendición de cuentas, es el acto administrativo mediante el cual los responsables de la gestión de los fondos públicos, informan, justifican y se responsabilizan de la aplicación de los recursos puestos a su disposición en el ejercicio económico, en tal sentido el artículo 2 numeral 2) de la Ley Orgánica de la Universidad Nacional Autónoma de Honduras (UNAH), relaciona que la UNAH comprende la autonomía en la gestión y administración de sus propios recursos, con transparencia y rendición de cuentas ante la comunidad universitaria, los entes contralores del Estado y la sociedad en general.

La Universidad Nacional Autónoma de Honduras (UNAH), a través de la Ley Orgánica y el Reglamento de la misma Ley que la regula, establece preceptos legales que propician la calidad académica y controlan el uso adecuado, racional y eficaz de la asignación presupuestaria que constitucionalmente le es privativa, administrándola con transparencia y absoluta legalidad, siguiendo el esquema de la jerarquía de las normas que se establecen en el artículo 7 de la Ley General de la Administración Pública, La Constitución de la República de Honduras, en su artículo 222 párrafo segundo establece las funciones del órgano contralor del Estado las cuales se detallan de la siguiente manera *“El Tribunal Superior de Cuentas, tiene como función la fiscalización a posteriori de los fondos, bienes y recursos administrados por los Poderes del Estado, Instituciones descentralizadas y desconcentradas, incluyendo los bancos estatales o mixtos, la Comisión Nacional de Bancos y Seguros, las Municipalidades y de cualquier otro órgano especial o ente público o privado que reciba o administre recursos públicos de fuentes internas o externas”* el referido artículo se relaciona al artículo 51 del Reglamento de la Ley Orgánica del Tribunal Superior de Cuentas, (TSC) el que expresa las relaciones entre el Tribunal Superior de Cuentas y otros organismos de control y regulación, siendo este el responsable de verificar la confiabilidad, eficacia y eficiencia de control, ejerciendo las facultades siguientes:

- ✚ Promover mecanismos de coordinación entre el Tribunal Superior de Cuentas (TSC) y otros organismos de control buscando la homologación de procedimientos de control.
- ✚ Intercambiar la información confidencial pertinente para ser más eficaz el logro de los objetivos comunes o particulares del Tribunal u otros de control evitando la duplicidad e interferencia de los organismos con facultad de control.
- ✚ Complementar la actividad entre organismos u otros de control evitando la duplicidad de funciones y esfuerzos.



Continuando con los preceptos dispuestos en la Constitución de la República de Honduras en su artículo 266, las instituciones descentralizadas someterán al Gobierno Central, el Plan Operativo correspondiente al ejercicio de que se trate, acompañando un informe descriptivo y analítico de cada una de las actividades específicas fundamentales a cumplir, juntamente con un presupuesto integral para la ejecución del referido plan, asimismo el artículo 268 respectivamente expresa que las Instituciones descentralizadas deberán presentar al Gobierno Central un informe detallado de los resultados líquidos de las actividades financieras de su ejercicio económico anterior, igualmente deberán presentar un informe sobre el progreso físico, financiero de todos los programas y proyectos en ejecución, lo cual se relaciona intrínsecamente con lo que el artículo 15 numeral 11) de la Ley Orgánica de la Universidad Nacional Autónoma de Honduras (UNAH) que dispone y que literalmente se lee así *“Recibir, conocer y resolver sobre los informes de rendición de cuentas de la Comisión de Control de Gestión de los órganos colegiados de la UNAH y el Auditor Interno”*.

La ley General de la República, en sus artículos 52, 69 y 72 respectivamente, establece que los Institutos Públicos, son los que se establecen para atender funciones administrativas y prestación de servicios públicos de orden social, tales como la educación y la seguridad social, cuyo patrimonio se constituye con fondos del Estado, los presupuestos de las Instituciones autónomas, deberán formularse y administrarse de acuerdo con la Técnica del presupuesto por programas, las instituciones autónomas deberán seguir en los que les pueda ser aplicable, las normas contenidas en la Ley Orgánica del Presupuesto, asimismo los presupuestos de las Instituciones autónomas, deberán formularse y administrarse de acuerdo con la Técnica del presupuesto por programas, y deberán seguir, en los que les pueda ser aplicable, las normas contenidas en la Ley Orgánica del Presupuesto, Los proyectos de presupuesto aprobados, serán remitidos al Soberano Congreso Nacional responsable del sector respectivo, todo lo supra mencionado está relacionado al Control Interno de la administración, la responsabilidad financiera y los principios y normas de control que regula la Ley Orgánica del Presupuesto.

La ley Orgánica de la UNAH en el artículo 15 numerales 4) y 11) expresa que la Junta de Dirección Universitaria como órgano administrativo posee entre otras de las siguientes atribuciones:

- ✚ Definir políticas que aseguren la rendición de cuentas a la comunidad universitaria, al Estado y a la sociedad hondureña y en su caso a la cooperación internacional así como la supervisión de la asignación y el uso de los recursos de la UNAH, aplicando principios de racionalidad, eficiencia, legalidad y transparencia y;
- ✚ Recibir, conocer y resolver sobre los informes de rendición de cuentas de la Comisión de Control de Gestión, de los órganos colegiados de la UNAH y del Auditor Interno.



En tal sentido según los lineamientos establecidos en la Ley Orgánica de la UNAH y su correspondiente Reglamento, son los mecanismos para garantizar la transparencia y rendición de cuentas sobre el funcionamiento de la UNAH, es así que los funcionarios, los docentes, los estudiantes y los trabajadores están sujetos a procesos de fiscalización y rendición de cuentas, estando además obligados a presentar los informes que la naturaleza de su cargo determine.

Transparencia y Rendición de Cuentas es una de las finalidades de la Comisión de Control de Gestión dispuestas ya en el artículo 147 segundo párrafo del supra mencionado Reglamento, las que se formalizan con el envío a la Junta de Dirección Universitaria, al Tribunal Superior de Cuentas y al Congreso Nacional la liquidación del presupuesto y el resto de documentos que constituyan sus cuentas anuales en el plazo establecido por las normas que se aplican a las instituciones descentralizadas del Estado.



#### IV. GESTIÓN ESTRATEGICA INSTITUCIONAL

La Universidad Nacional Autónoma de Honduras, dentro del marco de su Ley Orgánica ha establecido normas que salvaguardan su autonomía, pero con respeto a la transparencia y rendición de cuentas, ha delegado estas competencias a la Comisión de Control de Gestión (CCG); órgano colegiado que goza de independencia y toma sus decisiones con imparcialidad, enmarcado únicamente dentro de las atribuciones que le manda la Ley Orgánica de la UNAH y su Reglamento, señalando que la CCG enviará a la Junta de Dirección Universitaria, al Tribunal Superior de Cuentas y al Congreso Nacional la liquidación del presupuesto y el resto de documentos que constituyan sus cuentas anuales en el plazo establecido por las normas que se aplican a las instituciones descentralizadas del Estado.

En este sentido la Comisión de Control de Gestión, solicitó una serie de información a las diferentes unidades académicas y administrativas para consolidar dicho informe, comenzando con la Dirección de Educación Superior desempeñado su rol de Secretaría de Nivel desde la aplicación de su Ley, aplicando el artículo 147 del reglamento de la Ley Orgánica de la UNAH se muestra un resumen de la oficina de transparencia e información pública manejada por la Comisión de Control de Gestión, la situación financiera Institucional, la UNAH en su intención de mantener el primer lugar en la calidad de la educación superior en el País ha desarrollado diversos proyectos de infraestructura que se muestran en ese apartado, recursos humanos, indicadores de estudiantes y para finalizar el plan de desarrollo institucional liderado por la Secretaria Ejecutiva de Desarrollo Institucional (SEDI), donde se explican las trece dimensiones utilizadas en el año 2014 resumidas en únicamente en seis para su mejor comprensión.

##### IV.I LA UNAH RECTORA DE LA EDUCACIÓN SUPERIOR

Según Artículo 160 de la Constitución de la Republica de Honduras. *La Universidad Nacional Autónoma de Honduras es una Institución Autónoma del Estado, con personalidad jurídica, goza de la exclusividad de organizar, dirigir y desarrollar la educación superior y profesional. Contribuirá a la investigación científica, humanística y tecnológica, a la difusión general de la cultura y al estudio de los problemas nacionales. Deberá programar su participación en la transformación de la sociedad hondureña.*

La Dirección de Educación Superior, ha desempeñado su rol de Secretaría de Educación Superior desde la aplicación de la Ley de Educación Superior (1990), ha velado por la ejecución de las resoluciones de los órganos de gobierno del sistema, elevado propuestas en asuntos de doctrina académica y procesos académicos, procesado más de 60,000 solicitudes de reconocimiento de títulos y más de 5,000 solicitudes de incorporación así como, igual número de solicitudes de homologación de títulos de abogado, emitido un total de 678 opiniones razonadas relacionadas con la aprobación de centros, centros regionales, sedes a distancia, y otros asuntos para los cuales se ha requerido la opinión técnica de la Dirección.



#### IV.I.1 CRECIMIENTO Y COBERTURA DEL SISTEMA DE EDUCACIÓN SUPERIOR EN HONDURAS

Al año 2014 el sistema de Educación Superior ha crecido en un **233%** ya que actualmente cuenta con 20 centros de Educación Superior cuando para 1989 solamente se contaba con 6.

Nivel de Educación Superior  
Cobertura de Población Estimada  
18 a 25 años

Años	Población Estimada (18-24 años)	Matrícula del Nivel	% Cobertura
2014	1194,761	177,421	14.9
2013	1158,837	183,626	15.8
2012	1130,578	174,837	15.5
2011	1103,726	172,811	15.7
2010	1078,855	169,878	15.7
2009	1056,278	159,631	15.1

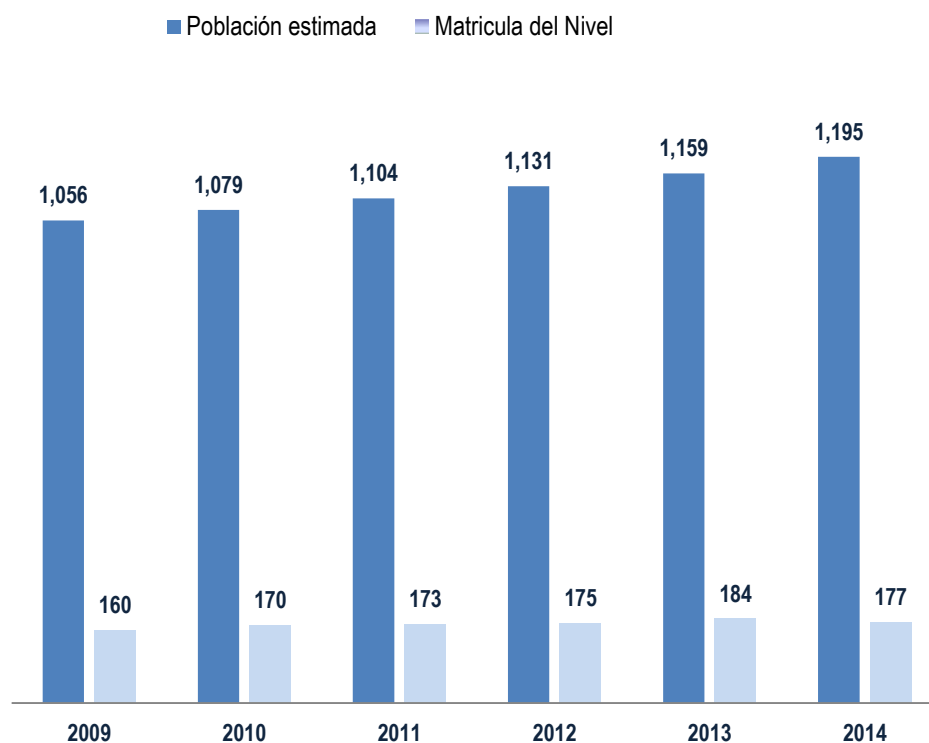
Fuente: Elaboración propia en base a Dirección de Educación Superior

Al 2014 se ha observado una disminución de la matrícula aproximada de **3.38%** con respecto al año inmediatamente anterior ya que para este año en mención un **14.9%** de la población se matriculo, más sin embargo en el año 2013 se registró una matrícula de **15.8%**, creemos que esta situación se debe a:

- + Razones económicas: En las Universidades Privadas hubo un aumento de mensualidades y matrícula por lo que hay estudiantes que no pudieron continuar pagando sus estudios.
- + Inseguridad: Debido a la situación actual de nuestro país y la falta de transporte público seguro, las personas no se matriculan en horas de la noche.

Si analizamos el siguiente grafico llegamos a la conclusión que la cobertura de Educación Superior ha crecido de manera sostenida sin embargo al hacer las comparaciones con otros países de la región Centroamericana el Sistema de Educación Superior debe implementar nuevas estrategias en los siguientes años para provocar que un mayor número de la población objetivo pueda acceder al nivel superior.

Cobertura de la población  
(De 18 a 24 años)  
miles de personas



Fuente: Elaboración propia con base a Información otorgada por la Dirección de Educación Superior, UNAH

#### IV.1.2 AMPLIACIÓN Y DIVERSIFICACIÓN DE LA OFERTA ACADÉMICA

El Sistema de Educación Superior Hondureño pasó de una oferta aproximada de 120 carreras en 1994 a un total de 413 carreras en 2014, es decir que en 20 años la oferta se ha incrementado en **244%**, diversificada en los estadios académicos de Grado Asociado, Licenciatura, Especialidad, Maestría y Doctorado. Según registros estadísticos de la Dirección de Educación Superior, los indicadores de incidencia para el año 1996 eran **12%** para el grado asociado, **68.3%** para Licenciaturas, **9.2%** para Especialidades, **9.2%** para Maestrías y **1.3%** los doctorados. La oferta por grado académico al año 2014 presenta la siguiente distribución:



Oferta educativa, por grado académico, según centro  
Preliminares 2014

Centro de Educación Superior	Total		Grado Académico					
	Cantidad	%	Grado Asoc.	Licenciatura	Especialidad	Sub-especial	Maestría	Doctorado
<b>Totales</b>	<b>413</b>	<b>100</b>	<b>58</b>	<b>219</b>	<b>25</b>	<b>1</b>	<b>103</b>	<b>7</b>
<b>Estatales</b>	<b>200</b>	<b>48.4</b>	<b>30</b>	<b>86</b>	<b>23</b>	<b>1</b>	<b>57</b>	<b>3</b>
Universidad Nacional Autónoma de Honduras (UNAH)	131	31.7	19	49	23	1	37	2
Universidad Pedagógica Nacional "Francisco Morazán" (UPNFM)	43	10.4	5	23	a	a	14	1
Escuela Nacional de Ciencias Forestales (ESNACIFOR)	2	0.5	1	1	a	a	a	a
Universidad Nacional de la Policía de Honduras (UNPH)	5	1.2	a	2	a	a	3	a
Universidad Nacional de Agricultura	8	1.9	a	6	a	a	2	a
Universidad de Defensa de Honduras (UDH)	11	2.7	5	5	a	a	1	a
<b>Privados</b>	<b>213</b>	<b>51.6</b>	<b>28</b>	<b>133</b>	<b>2</b>	<b>a</b>	<b>46</b>	<b>4</b>
Universidad José Cecilio del Valle (UJCV)	24	5.8	6	17	a	a	1	a
Universidad de San Pedro Sula (USAP)	19	4.6	4	12	a	a	3	a
Universidad Tecnológica Centroamericana (UNITEC)	53	12.8	7	28	a	a	17	1
Seminario Mayor "Nuestra Señora de Suyapa" (SMNSS)	3	0.7	1	2	a	a	a	a
Universidad Tecnológica de Honduras (UTH)	28	6.8	2	15	a	a	10	1
Escuela Agrícola Panamericana (EAP)	4	1	a	4	a	a	a	a
Universidad Católica "Nuestra Señora Reina de la Paz" (UNICAH)	31	7.5	1	16	2	a	10	2
Centro de Diseño, Arquitectura y Construcción (CEDAC)	4	1	1	3	a	a	a	a
Universidad Cristiana Evangélica "Nuevo Milenio" (UCENM)	11	2.7	2	8	a	a	1	a
Universidad Metropolitana de Honduras (UMH)	11	2.7	1	6	a	a	4	a
Universidad Cristiana de Honduras (UCRISH)	8	1.9	1	7	a	a	a	a
Universidad Jesús de Nazareth (UJN)	4	1	a	4	a	a	a	a
Universidad Politécnica de Honduras (UPH)	6	1.5	a	6	a	a	a	a
Universidad Politécnica de Ingeniería (UPI)	7	1.7	2	5	a	a	a	a

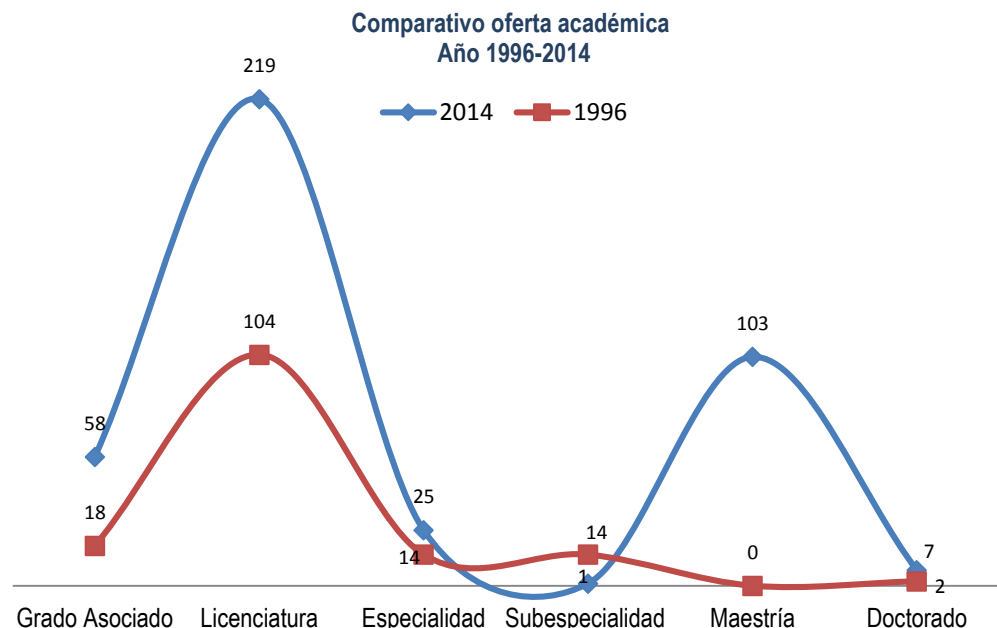
Fuente: Dirección de Educación Superior, UNAH, (a): Categoría sin objeto

### IV.I.3 OFERTA POR GRADO ACADÉMICO AÑO 2014

En el siguiente gráfico se observa que para el año 2014, el Sistema de Educación Superior Hondureño ha elevado la oferta en el estadio académico de Grado Asociado, pasando de un **12%** en 1996 a un **14%** en el año 2014, se mantiene una mayor oferta en el nivel de licenciatura (**53%**), sin embargo este es inferior a 68.3% que representaba en el año 1996 por ejemplo, pero también es importante resaltar que los postgrados durante el período (1996-2014) se han ampliado de tal forma que las maestrías han pasado de representar un **9.2%** a un **25%** del total de la oferta, es decir pasó de 14 programas en el 1996 a 103 programas en el 2014, observándose un crecimiento individual de **636%** aproximadamente.

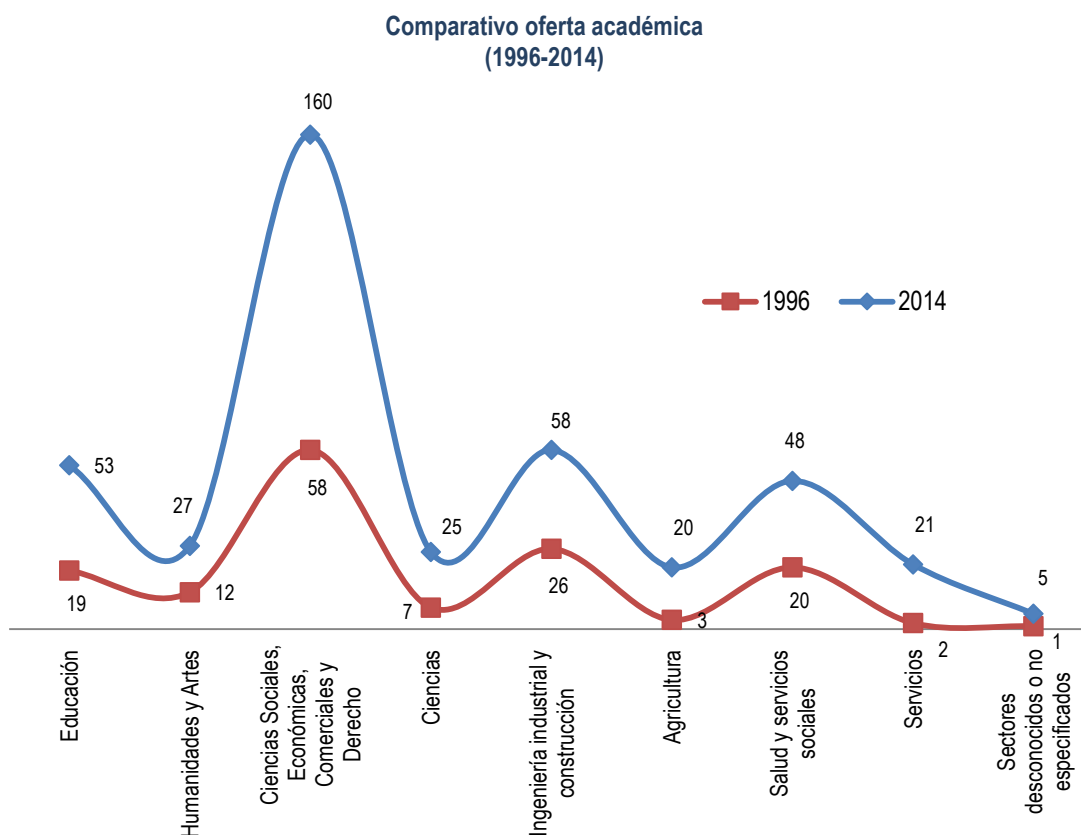
Referente a las especialidades el nuevo indicador muestra que el porcentaje ha pasado de **9.2%** en 1996 a **6%** en 2014, sin embargo, datos absolutos muestran que en el período se ha avanzado de 14 programas a 25, con lo cual podemos concluir que si ha aumentado la oferta en este estadio, pero que en comparación global ha disminuido su grado de participación en la oferta total del sistema, también es oportuno señalar que las especialidades se ofrecen principalmente en el sector salud.

En el caso de la oferta de los doctorados, sigue siendo una tarea pendiente para la Dirección del Sistema de Educación Superior, en el período observado se avanzó de dos (2) a siete (7) programas únicamente.



Fuente: Elaboración propia con base a información de la Dirección de Educación Superior -2015

La ampliación y diversificación de la oferta también puede apreciarse a través de la distribución de los programas o carreras según el sector de estudio (de acuerdo a la Clasificación Internacional Normalizada de la Educación CINE 2011). En las gráficas que abajo se presentan se evidencia que el sector de las ciencias sociales, enseñanza comercial y derecho sigue siendo el de mayor participación **39%**.



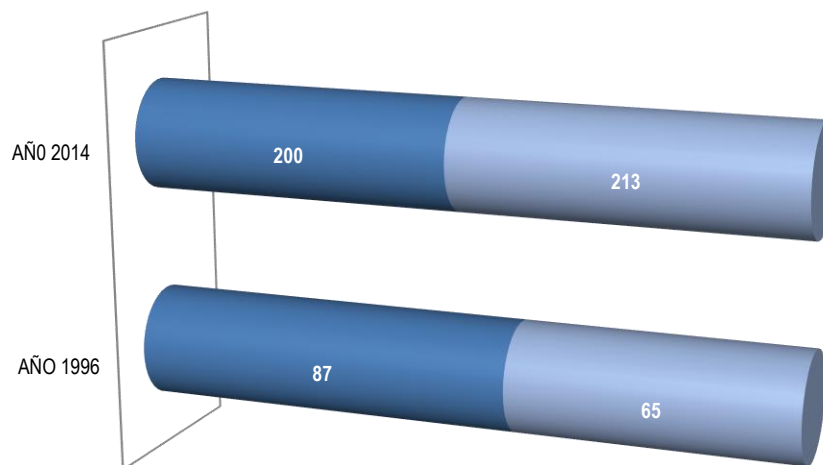
Fuente: Elaboración propia con base a información de la Dirección de Educación Superior -2015

Los sectores de educación y de ciencias sociales, comercio y derecho en el período entre 1996 y 2014 crecieron **179%** y **176%** respectivamente. En el caso de los sectores de ingeniería, industria y construcción y el de salud, servicios sociales crecieron un **123%**, y un **140%**.

La relación de la oferta académica pública y privada se muestra en el siguiente gráfico, obsérvese que en 1996 la oferta de los centros públicos o estatales era mayor **57.23%**, sin embargo, al año 2014 los valores se invierten, la oferta pública representa ahora el **48.43%** y la privada el **51.57%** de la oferta total de carreras.

### Oferta académica Estatales vs. Privados

■ ESTATALES ■ PRIVADOS



Fuente: Elaboración propia con base a información de la Dirección de Educación Superior -2015

#### IV.1.4 INDICADORES DE MATRÍCULA

A lo largo del período, la matrícula por centros de educación superior refleja que de las instituciones públicas, la UNAH y la UPNFM, son las mayores aglutinadoras de estudiantes, y por el sector privado son significativas las contribuciones de la Universidad Tecnológica Centroamericana, Universidad de San Pedro Sula, Universidad Tecnológica de Honduras y Universidad Católica de Honduras Nuestra Señora Reina de la Paz, asimismo, y de manera más reciente resaltamos la contribución de la Universidad Cristiana Evangélica Nuevo Milenio y la Universidad Metropolitana de Honduras.

Matricula por centro de estudio  
Al año 2014

CENTRO DE ESTUDIO	AÑOS					
	1990	1995	2000	2005	2010	2014
Universidad Nacional Autónoma de Honduras (UNAH)	34,664	41,999	59,139	81,099	63,995	82,114
Universidad Pedagógica Nacional "Francisco Morazán" (UPNFM)	5,126	5,754	11,707	23,838	10,592	21,787
Escuela Nacional de Ciencias Forestales (ESNACIFOR)	100	116	184	127	146	162
Universidad Nacional de la Policía de Honduras (UNPH)	0	0	261	331	370	222
Universidad Nacional de Agricultura	180	242	320	298	1,534	3,640
Universidad de Defensa de Honduras (UDH)	0	0	0	0	677	955
Universidad José Cecilio del Valle (UJCV)	414	495	1,478	936	736	2,025
Universidad de San Pedro Sula (USAP)	916	1,905	3,930	3,056	6,023	4,865
Universidad Tecnológica Centroamericana (UNITEC)	969	1,906	4,675	4,591	9,128	20,895
Seminario Mayor "Nuestra Señora de Suyapa" (SMNSS)	91	87	100	148	164	180
Universidad Tecnológica de Honduras (UTH)	0	2,226	2,349	9,592	16,938	12,640
Escuela Agrícola Panamericana (EAP)	657	632	819	841	1,126	1,295
Universidad Católica "Nuestra Señora Reina de la Paz" (UNICAH)	0	0	5,547	8,082	16,801	15,290
Centro de Diseño, Arquitectura y Construcción (CEDAC)	0	0	111	151	270	225
Universidad Cristiana Evangélica "Nuevo Milenio" (UCENM)	0	0	0	143	304	4,225
Universidad Metropolitana de Honduras (UMH)	0	0	0	1,476	1,010	4,259
Universidad Cristiana de Honduras (UCRISH)	0	0	0	1,123	1,015	1,419
Universidad Jesús de Nazareth (UJN)	0	0	0	0	210	248
Universidad Politécnica de Honduras (UPH)	0	0	0	0	230	955
Universidad Politécnica de Ingeniería (UPI)	0	0		0	246	200
<b>Totales</b>	<b>43,117</b>	<b>55,362</b>	<b>90,620</b>	<b>135,832</b>	<b>131,515</b>	<b>177,601</b>

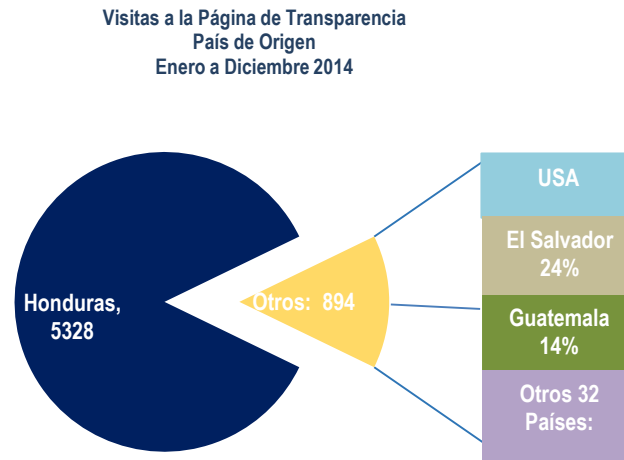
Fuente: Elaboración propia con base a información de la Dirección de Educación Superior



## IV.II TRANSPARENCIA Y ACCESO A LA INFORMACIÓN PÚBLICA

De enero a diciembre del año 2014 se accedió a la página de transparencia de la Universidad Nacional Autónoma de Honduras 6,222 veces. El 86% de los accesos, se realizaron en Honduras, el 14% restante fueron del extranjero, siendo los Estados Unidos de Norte América el lugar de mayor interés por la información de la UNAH.

A Diciembre de 2014, se reportó un incremento del 88.72% en las Visitas a la Página de Transparencia comparados con las visitas totales del año 2013.



Fuente: <http://www.clustrmaps.com/transparenciaunah>

El método preferido de solicitud de información por parte de los solicitantes es a través del correo electrónico, esto nos da una apertura a nivel nacional, lo cual independientemente donde este localizado el interesado (a) el trámite de recepción, análisis y solicitud de la información a las unidades en competencia siempre se realiza.

Es importante mencionar, que al momento de solicitar la información se le solicita al peticionario el número de identidad tal y como se estipula en el artículo 36, literal b, que cita: *“La persona natural solicitante debe identificarse con su nombre y tarjeta de identidad”*

A continuación vemos las solicitudes presentadas ante la Oficina de Acceso a la Información Pública (OAIP), los resultados reflejan que el 77.93% corresponden a solicitudes a través del correo electrónico comparado a un 22.07% de solicitud por nota escrita solicitadas directamente en la OAIP:

Modalidades de petición  
Oficina de acceso de información pública  
Enero a diciembre de 2014

Mes	Correo Electrónico	Nota	Total
Enero	0	0	0
Febrero	3	3	6
Marzo	12	1	13
Abril	4	2	6
Mayo	5	5	10
Junio	15	5	20
Julio	9	6	15
Agosto	11	4	15
Septiembre	10	3	13
Octubre	12	2	14
Noviembre	28	1	29
Diciembre	4	0	4
<b>Total</b>	<b>113</b>	<b>32</b>	<b>145</b>

Fuente: Estadísticas de la Oficina de Acceso a la Información Pública

El resultado del trámite de las solicitudes a Diciembre de año 2014, se categorizan de la siguiente manera:

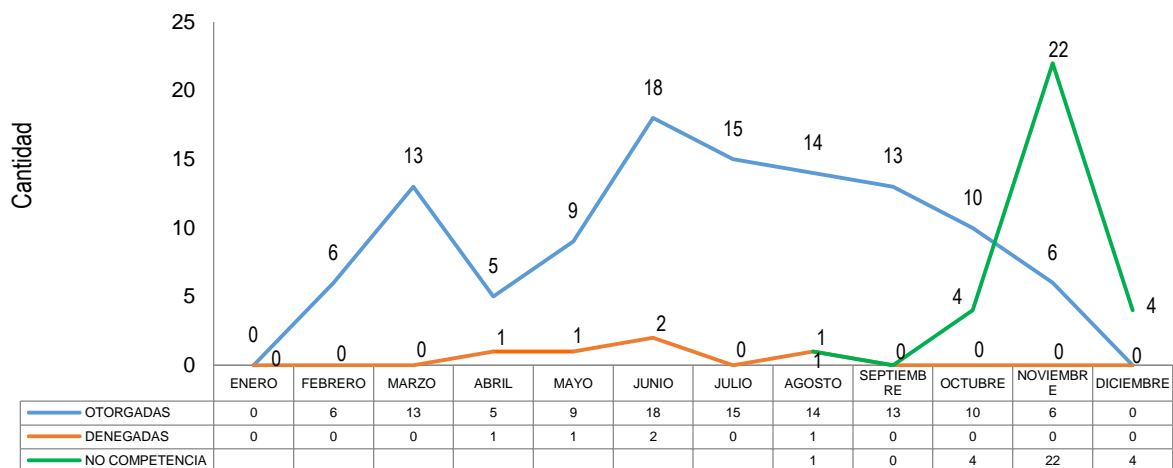
- + Otorgadas: Información entregada al solicitante en tiempo y forma.
- + No Otorgadas: Información que no fue proporcionada al solicitante, Unidades administrativas o académicas que generan la información que no contestaron la petición de información, *estas sumaron 5 solicitudes.*
- + De no Competencia: Cuando el solicitante solicita Información que no es competencia de la UNAH. Por medio del Sistema SIELHO se recibieron 31 solicitudes que no correspondían a la UNAH, por lo que se orientó cada una de las solicitudes a la Institución competente.

Solicitudes de Información Otorgadas Vs. No Otorgadas  
Enero a Diciembre de 2014

Mes	Otorgadas	Denegadas	No Competencia
Enero	0	0	0
Febrero	6	0	0
Marzo	13	0	0
Abril	5	1	0
Mayo	9	1	0
Junio	18	2	0
Julio	15	0	0
Agosto	14	0	1
Septiembre	13	0	0
Octubre	10	0	4
Noviembre	6	1	22
Diciembre	0	0	4
<b>Total</b>	<b>109</b>	<b>5</b>	<b>31</b>

Fuente: Elaboración propia con base a estadísticas de la Oficina de Acceso a la Información Pública

**Solicitudes de Información  
Otorgadas, Denegadas y No Competencia  
Año 2014**



Fuente: Elaboración propia con base a la solicitudes de información presentadas en el periodo de enero a diciembre 2014 en la Oficina de Acceso a la Información Pública

De conformidad a las categorías anteriores, las solicitudes de información fueron atendidas en un tiempo promedio anual de 7 días hábiles, como se indica a continuación:

**Solicitudes de Información  
Tiempo de Respuesta (promedio)  
Enero a diciembre de 2014**

Mes	Tiempo de Respuesta (Promedio)
Enero*	0
Febrero	9
Marzo	5
Abril	15
Mayo	9
Junio	6
Julio	9
Agosto	7
Septiembre	5
Octubre	9
Noviembre	9
Diciembre	1**
<b>Promedio</b>	<b>7</b>

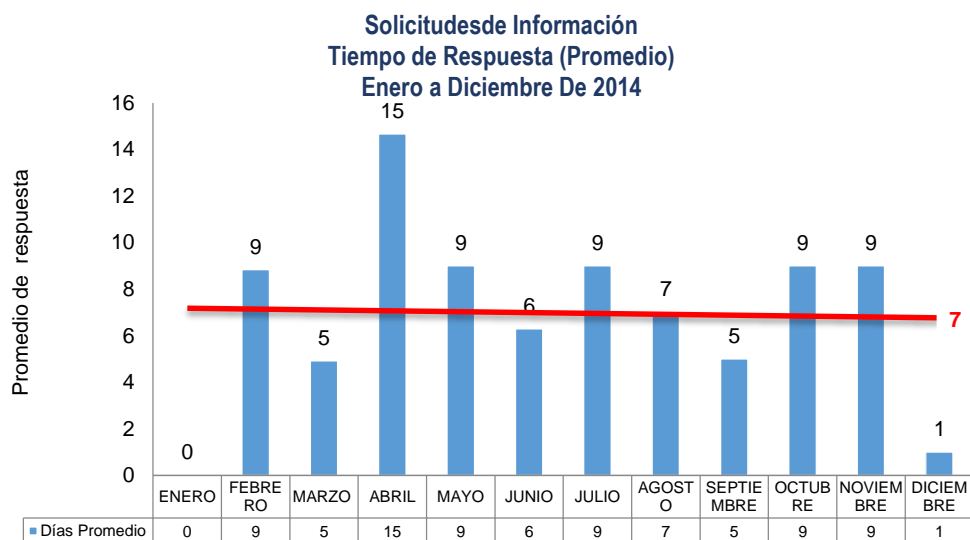
Fuente: Solicitudes de información presentadas en el Período de Enero a Diciembre de 2014 \*En este mes no se presentaron solicitudes, \*\*En Diciembre solo se recibieron solicitudes de no competencia, y fueron canalizadas a la Institución competente inmediatamente.

Los tiempos de respuesta de las solicitudes varían de un mes a otro por las siguientes razones:

Las unidades que generan la información solicitan prorroga a causa de la complejidad en la recopilación de la información.

Las unidades que generan la información solicitan prorroga a causa de la carga de trabajo que en ese momento ocurre.

La Oficina de Acceso a la Información Pública prórroga el tiempo para recabar más información en varias unidades administrativas o académicas.



Fuente: Elaboración propia con base a solicitudes de información presentadas en el periodo de enero a diciembre 2014

La temática de las solicitudes de información fue diversa, pero para fines de este informe se catalogaron de la forma siguiente:

**Temática de las Solicitudes de Información 2014  
Enero a Diciembre de 2014**

Temática	Cantidad	Porcentaje
Temas que no son competencia de la UNAH	31	21%
Gestión Unidades Académicas o Administrativas (Oficios, dictámenes, expedientes)	25	17%
Finanzas	23	16%
Concursos Públicos	22	15%
Legislación (acuerdos, actas, resoluciones)	20	14%
Estadísticas Universitarias	9	6%
Requisitos y Procedimientos	8	6%
Convenios con instituciones	3	2%
Varios	3	2%
Informes	1	1%
<b>Total</b>	<b>145</b>	<b>100%</b>

Fuente: Elaboración propia con base a Información de la Oficina de Acceso a la Información Pública

#### IV.II.1 CULTURA DE TRANSPARENCIA Y RECONOCIMIENTO POR PARTE DEL INSTITUTO DE ACCESO A LA INFORMACIÓN PÚBLICA (IAIP)

El Artículo 6 de la Ley de Transparencia y Acceso a la Información Pública establece: “Las Instituciones Obligadas deberán capacitar y actualizar de forma permanente a sus servidores públicos en la cultura de acceso a la información, la cultura de apertura informativa, transparencia de la gestión pública y el ejercicio de la garantía de Hábeas Data”.

En consonancia con la Ley y en cumplimiento al Convenio Marco de Colaboración y Cooperación en Materia de Acceso a la Información Pública entre el Instituto de Acceso a la Información Pública y la Universidad Nacional Autónoma de Honduras (UNAH) que tiene como objetivo principal promover y colaborar en la ejecución de diversas estrategias y actividades dirigidas al fortalecimiento de la cultura de la transparencia y la apertura de información en la Universidad, se realizaron las siguientes jornadas de capacitación:

Jornadas de Capacitación del año 2014		
Fecha	Centro Universitario	No. de Estudiantes
16 al 20 de Junio 2014	Facultad de Ingeniería	323
28 al 31 de Julio 2014	Facultad de Odontología	699
<b>TOTAL 2014</b>		<b>1,022</b>

Fuente: Elaboración propia con base a listados de capacitación UNAH-IAIP

A los estudiantes se les facilito los temas siguientes:

- ✚ Aplicación de la LTAIP en esta institución obligada;
- ✚ Trámite interno de las solicitudes;
- ✚ Información institucional que es reservada y la denegatoria de información;
- ✚ Información de oficio disponible en la página de transparencia en atención al artículo 13 de la Ley.
- ✚ Se dio espacio a los estudiantes a intervenir y compartir sus inquietudes y su comprensión de la Ley, con el propósito de para el intercambio de ideas y opiniones, además se hizo entrega de ejemplares de la Ley de Transparencia, además del material informativo del IAIP.

El 15 de Agosto de 2014 en la Clausura de la Semana de la Transparencia el Instituto de Acceso a la Información Pública, IAIP, reconoció a varias instituciones del Estado entre ellas la Universidad Nacional Autónoma de Honduras por el interés de cumplimiento en la actualización del Portal de Transparencia.





Fuente: Fotografía Digital del Reconocimiento recibido por la UNAH por parte del IAIP

## IV.III TRANSPARENCIA EN EL MANEJO FINANCIERO

## IV.III.1 PRESUPUESTO APROBADO POR EL CONGRESO NACIONAL DE LA REPÚBLICA DE HONDURAS

Mediante Decreto 360-2013 del Congreso Nacional de la República publicado en el diario oficial la Gaceta N. 33,337 de fecha 24 de enero de 2014 y específicamente en la página ocho (8) de la misma, se asigna a la Universidad Nacional Autónoma de Honduras (UNAH) un presupuesto por la cantidad de **L.5,090.49** millones, integrado de **L.4,984.66** millones de fuentes internas y **L.105.83** millones de fuentes externas, mismos que se detallan a continuación:

**Presupuesto Aprobado para la UNAH**  
**Correspondiente al Ejercicio Fiscal 2014**  
**(Cifras en millones de Lps.)**

Código	Nombre de la cuenta	Presupuesto Hospital Escuela		Presupuesto UNAH		Total Presupuesto
		Total Fuentes Internas	Total Fuentes Externas	Total Fuentes Internas	Total Fuentes Externas	Aprobado UNAH-GACETA
<b>Por Grupos de Gasto:</b>						
1000	Gastos Personales	L. 903.95	L. 29.80	L. 3,115.64	L. 0.00	<b>L. 4,049.39</b>
2000	Gastos No Personales	127.33	0.00	244.35	0.00	<b>371.68</b>
3000	Materiales y Suministros	227.30	76.02	41.91	0.00	<b>345.23</b>
4000	Bienes Capitalizables	26.85	0.00	137.60	0.00	<b>164.45</b>
5000	Transferencias	0.00	0.00	134.24	0.00	<b>134.24</b>
6000	Activos Financieros	0.00	0.00	0.00	0.00	<b>0.00</b>
7000	Servicios de la Deuda	0.00	0.00	25.50	0.00	<b>25.50</b>
<b>Total por Fuente</b>		<b>L. 1,285.43</b>	<b>L. 105.82</b>	<b>L. 3,699.24</b>	<b>L. 0.00</b>	
<b>Total por Institución</b>		<b>L. 1,391.25</b>	<b>27.33%</b>	<b>L. 3,699.24</b>	<b>72.67%</b>	<b>L. 5,090.49</b>

Elaboración propia con base a decreto 360-2013 Gaceta 33,337 e información proporcionada por el Departamento de Presupuesto de la UNAH.

El presupuesto aprobado únicamente para la UNAH de **L. 3,699.24 millones**, se encuentra integrado para el ejercicio fiscal del año 2014 por Centro Regional según se muestra a continuación:

**Presupuesto Aprobado para la UNAH**  
**Por Centros Regionales**  
**(Cifras en millones de Lps.)**

Centro Universitario Regional	Presupuesto Aprobado	% Participación
CU	L. 2,940.16	79%
UNAH-VS	332.42	9%
CURLA	155.14	4%
CUROC	56.27	2%
CURLP	48.97	1%
CURC	66.87	2%
CURVA	21.93	1%
CURNO	43.31	1%
UNAH-TEC-DANLI	27.1	1%
ITES-TELA	7.07	0%
<b>Total</b>	<b>L. 3,699.24</b>	<b>100%</b>

Fuente: Departamento de Presupuesto de la UNAH.

## IV.III.2 PRESUPUESTO APROBADO POR EL CONSEJO UNIVERSITARIO

Mediante Acuerdo CU-E-27-04-2014 del Consejo Universitario se aprobó el Presupuesto de Ingresos y Egresos de la UNAH, correspondiente al ejercicio fiscal 2014 mismo que asciende a la cantidad de **L 4, 221.00 millones**, el que fue notificado a ésta Oficina de la Comisión de Control mediante oficio SCU-No.43-2014 de fecha 12 de mayo de 2014 y recibido por esta Comisión de Control de Gestión el 17 de Mayo del 2014, por lo que posteriormente se realizó un análisis de dichos ingresos:

**Presupuestos de Ingresos Aprobado 2014**  
(Cifras en millones de Lps)

PRESUPUESTO	VALOR APROBADO
Concepto:	
Transferencias del Estado	L. 3,465.68
Trasferencias convenio Sector Salud	87.19
Ingresos Propios	152.7
<b>Sub Total</b>	<b>L. 3,705.57</b>
Saldo de Caja a inicio del 2014	515.6
<b>TOTAL</b>	<b>L. 4,221.17</b>

Fuente: Acuerdo CU-E-027-04-2014, SAFI, TEG, CONT

Se realizó análisis de la elaboración e integración de las cifras del presupuesto para el ejercicio fiscal 2014 (acuerdo CU-E-001-04-20014) determinándose que las unidades involucradas en estimar y aprobar el presupuesto de la UNAH consideraron a bien dejar como Saldo de Caja inicial para el 2014 solo L 515.60 millones de un total de L 763.18 millones de deuda por parte del Estado para el ejercicio 2013, debido a que el Estado aseguró a la UNAH que efectuaría el total de transferencias por la diferencia de L 247.58 millones al final del año 2013 en el mes de Diciembre del 2013 lo cual no sucedió, por lo que:

- + El valor estimado en la línea *Saldo de Caja (Enero 2014)* por un valor de **L515.63 millones** considera los valores recibidos mediante transferencias en concepto de Aporte del Gobierno Central (6%) correspondientes al año 2013.
- + No se observan reflejados los valores estimados por concepto de *Deuda pendientes de transferir por parte del Gobierno Central (6%) correspondientes al año 2013* por **L763.18 millones**, integrados por **L733.18 millones** de Gastos de Funcionamiento y **L. 30 millones** de Gastos de Capital.

Lo anterior genera un futuro ingreso no reflejado (estimado) de **L. 247.58 millones de menos** en el presupuesto aprobado por la UNAH, consideramos que se debió reflejar la deuda pendiente por transferir (arrastre) correspondiente al año 2013 y evitar futuros ingresos al presupuesto vía **modificaciones (ampliaciones) presupuestarias**.

En el caso del Presupuesto de Egresos aprobado por la UNAH, se encuentra integrado por la siguiente Estructura Programática:

**Presupuestos De Egresos Aprobado 2014**  
(Cifras en millones de Lps)

Ítem	Por Programas	Presupuesto Aprobado
1	Actividades Centrales	L. 1,495.56
2	Desarrollo Académico	2,253.69
3	Desarrollo Físico y Tecnológico	471.93
<b>Total</b>		<b>L. 4,221.18</b>

Fuente: Acuerdo CU-E-027-04-2014, SAFI

Por todo lo anterior en el presupuesto tanto de ingresos como de egresos, en términos globales se puede establecer que el monto aprobado para la UNAH en relación con el año inmediato anterior, es inferior en **L-881.11 millones de menos que equivale a (-17.27%)**, situación que se debe principalmente a que en el año 2013 se contó con elementos que no figuran en el presupuesto para el ejercicio fiscal 2014, como los siguientes:

- + Bonos del Estado por un valor de L713.20 millones.
- + Intereses Devengados sobre Inversiones en Bonos por un valor total de L38.40 millones.
- + Intereses Devengados sobre Depósitos en Bancos por un valor total de L 7.0 millones.
- + Valores no reflejados por concepto de Deuda del Gobierno Central a la UNAH (6%)
- + Finalización de proyectos de construcción Polideportivos y Ciencias de la Salud.

Así como también los recortes presupuestarios que la Secretaría de Finanzas (SEFIN) realizó a todas las instituciones del Sector Público (Centralizas, Descentralizadas, Desconcentradas etc.) por políticas de austeridad del gasto.

#### IV.III.3 EJECUCIÓN DE LOS INGRESOS

El presupuesto de Ingresos aprobado por el Consejo Universitario ascendió a **L4, 221.18 millones**, se incluyen **L3, 465.68 millones** que constituyen la Transferencia del 6% Constitucional para gastos corrientes, bienes de capital, aportes patronales y pago de la deuda con **INPREUNAH, L87.19 millones** para becas en maestrías de medicina según Convenio Tripartito Salud-UNAH-IHSS y **L152.70 millones** estimados como Ingresos Propios de la UNAH por la prestación de servicios universitarios, a estos valores debemos sumarle el saldo inicial de caja por **L.515.60 millones**.

Un resumen del presupuesto de ingresos aprobado para el 2014 y ejecutado a diciembre de 2014, se presenta en el cuadro siguiente:

Detalle de Ejecución de Ingresos  
(Cifras en Millones de Lps)

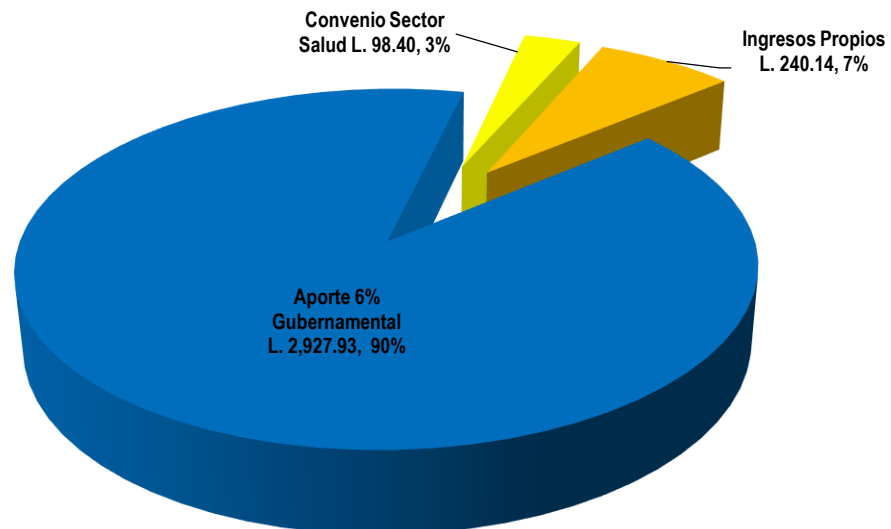
CONCEPTO	Presupuesto Aprobado C.U. 2014	Ejecutado a Diciembre 2014	Porcentaje de Ejecución
Aporte 6% Gubernamental	3,465.68	2,927.93	84%
Convenio Sector Salud	87.19	98.4	113%
Ingresos Propios	152.7	240.14	157%
<b>SUB-TOTAL</b>	<b>3,705.57</b>	<b>3,266.47</b>	<b>88%</b>
Aporte 6% Pendiente del 2013 (Saldo de Caja enero 2014)	515.6	763.18	148%
<b>SUB-TOTAL</b>	<b>515.6</b>	<b>763.18</b>	<b>148%</b>
<b>TOTAL</b>	<b>4,221.17</b>	<b>4,029.65</b>	<b>95%</b>

Fuente: Elaboración propia con datos de SEFIN, Dpto. Contable y Tesorería.

Nota Aclaratoria: De la deuda por transferencias de los años 2013 se cancelaron L. 567.50 millones en bonos y L. 195.68 millones en transferencias.

Al 31 de diciembre 2014 se esperaba un 100% de ejecución de los ingresos, los ingresos reales captados fueron de **L 3,266.47 millones**, esto representa un 88% de ejecución para el año 2014 y que al sumarle el valor de la deuda del 6% del Gobierno del año 2013 que corresponde a **L.763.18 Millones** se obtiene un total de **L 4,029.65 millones**, representando un **95%** del total de ingresos aprobados para el 2014.

Presupuesto de Ingresos 2014  
Ejecutado al 31 de Diciembre 2014  
(Cifras en millones de Lps)



Fuente: Elaboración propia con base a datos de SEFIN, Dpto. Contable y Tesorería.



Se observa en el gráfico anterior que el mayor ingreso de la UNAH a diciembre 2014 es el aporte del Gobierno Central (6%).

De las **Transferencias del 6% (L3, 465.68 millones)** el Gobierno Central solo ha cubierto un 84% (L2, 927.93 millones) a pesar de que a diciembre 2014 se esperaba recibir del total presupuestado un 100%, esto indica que queda un saldo pendiente por transferir del año 2014 al año 2015 por **L 537.75 millones**.

El Departamento de Finanzas y Presupuesto considera únicamente **L 511.81 Millones** pendientes de transferir por concepto del 6%, ya que según datos proporcionados por la Tesorería de la UNAH no se están considerando los **L. 25.5 millones** de deuda al INPREUNAH y **L. 0.44 millones** por aportaciones patronales al mismo INPREUNAH.

**Ejecución de Ingresos por Transferencias del Estado, 2014**  
(Cifras en Millones de Lps)

Transferencias Por:	Presupuestado SEFIN	Ejecutado SIAFI	Esperado a Diciembre	Saldo Pendiente
Gastos Funcionamiento	3,071.71	2,567.50	3,071.71	-504.21
Bienes de Capital	137.60	130.00	137.60	-7.60
Aportaciones al INPREUNAH	230.87	230.43	230.87	-0.44
Deuda INPREUNAH	25.50	0.00	25.50	-25.50
<b>TOTALES</b>	<b>3,465.68</b>	<b>2,927.93</b>	<b>3,465.68</b>	<b>-537.75</b>

Fuente: Elaboración propia según información SEFIN al 31 de Diciembre del año 2014.

Como puede observarse en el cuadro anterior, el total del 6% a transferir por el Estado tiene 4 componentes, uno de ellos es el valor que la SEFIN debe trasladar directamente al **INPREUNAH**, en concepto de aportes patronales (L230.87 millones) y de pago de deuda (L25.50 millones), de cuyo valor presupuestado, al 31 de diciembre 2014 se ha transferido al INPREUNAH un valor de L. 230.43 por el concepto de aportes patronales y ningún valor a la deuda con el INPREUNAH.

Los ingresos por **Transferencias de la Secretaría de Salud y el IHSS** para cubrir las becas de los **médicos residentes**, alcanzaron un total de **L 98.40 millones**, equivalente a un 113% de ejecución.

#### IV.III.4 EJECUCIÓN DE LOS EGRESOS POR PROGRAMAS

La ejecución presupuestaria de la UNAH también es evaluada a nivel de sus categorías programáticas, ya que se cuenta con un responsable del presupuesto asignado en cada unidad ejecutora. Con esta evaluación se busca medir la efectividad de la UNAH, en cada uno de sus programas, sub programas y actividades, con el fin de poder determinar al final de cada período, el costo-beneficio de su ejecución presupuestaria y logros alcanzados. La estructura programática de la UNAH actualmente se compone por tres (3) Programas, once (11) Sub Programas y setenta (70) Actividades.



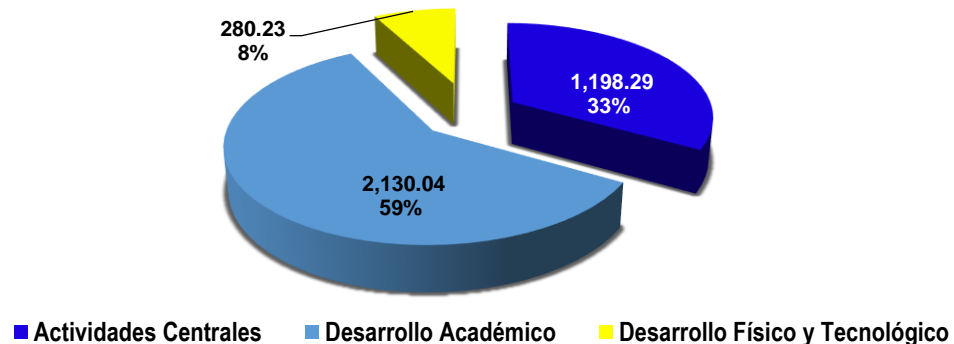
**Detalle de Ejecución por Programas  
al 31 de Diciembre de 2014  
(Cifras en Millones de Lps)**

Código	Cuenta	Presupuesto Aprobado	Presupuesto Modificado	%	Ejecutado	% de Ejecución	% de Participación Ejecutado	Saldo Disponible
01	Actividades Centrales	1,495.56	1,498.17	33%	1,198.20	79.98%	33.21%	299.88
02	Desarrollo Académico	2,253.69	2,402.20	54%	2,130.04	88.67%	59.03%	272.16
03	Desarrollo Físico Y Tecnológico	471.93	587.78	13%	280.23	47.68%	7.77%	307.55
<b>GRAN TOTAL</b>		<b>L. 4,221.18</b>	<b>L. 4,488.14</b>	<b>100%</b>	<b>L. 3,608.47</b>	<b>80.40%</b>	<b>100.00%</b>	<b>L. 879.59</b>

Fuente: Elaboración propia con base a información deBusiness Intelligence.

Al revisar las cifras del detalle de ejecución por cada uno de los programas y conforme al presupuestado modificado a diciembre 2014, se observa que el **Programa No. 1 “Actividades Centrales”** con una ejecución de **L 1,198.29** millones, ejecutó un **79.98%** de su presupuesto asignado; el **Programa No. 2 “Desarrollo Académico”** alcanzó la mayor ejecución con **L 2,130.04** millones, equivalente a un **88.67%** de su presupuesto asignado; y por último el **Programa No. 3 “Desarrollo Físico y Tecnológico”** que presenta una ejecución de **L 280.23** millones, equivalente a un **47.68%** de su presupuesto asignado. El gráfico siguiente muestra el comportamiento de ejecución:

**Porcentaje de Participación en la Ejecución por Programas  
Al 31 de Diciembre de 2014  
(Cifras en Millones de Lps)**

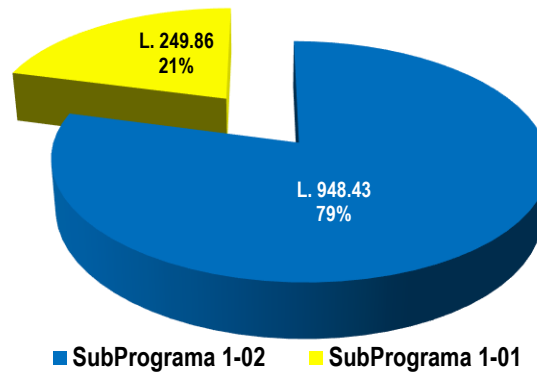


Fuente: Elaboración propia con base a reportes del BI

#### IV.III.4.1 PROGRAMA 01, ACTIVIDADES CENTRALES

Lo constituyen las actividades que desarrollan los órganos de gobierno y actividades de apoyo administrativo a la institución en su conjunto. Este programa representa un **33%** de participación del presupuesto general de la UNAH modificado y absorbe **L.1,198.50 millones** que corresponde al **33.21%** del total ejecutado al 31 de diciembre del 2014, lo conforman dos subprogramas que son: 1-01 Administración General y la 1-02 Gestión y Desarrollo de los Servicios y Recursos Administrativos Financieros y Humanos. Sus valores de ejecución al 31 de diciembre de 2014, alcanzan **L 249.86 millones** y **L 948.43 millones** respectivamente.

Ejecución del Programa No. 1 “Actividades Centrales”  
Al 31 de Diciembre de 2014  
(Cifras en Millones de Lps)

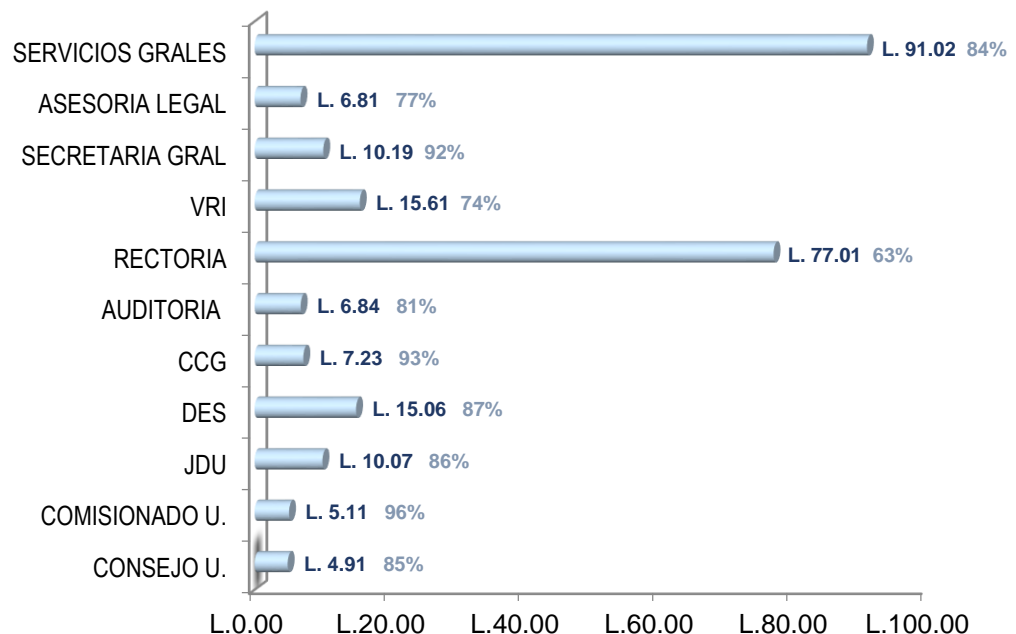


Fuente: Elaboración propia con base a reportes del BI

**Sub Programa 1-01 Administración General**

La distribución de las unidades ejecutoras de las actividades de este subprograma, se muestran en el gráfico siguiente, en donde la mayor ejecución se presenta en la unidad de Servicios Generales y la Rectoría, ejecutando ambas unidades L **168.03** millones; un **67%** del total ejecutado en este subprograma.

Ejecución de las Unidades del Sub Programa 1-01  
“Administración General” Al 31 de Diciembre 2014  
(Cifras en Millones de Lps)



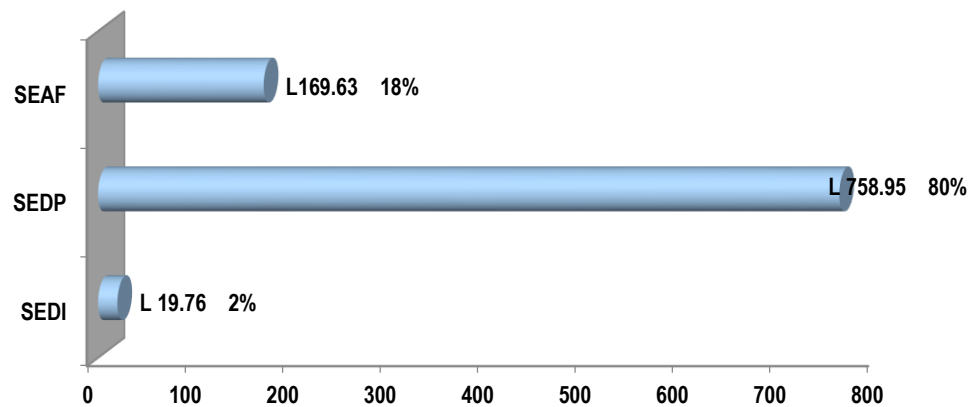
Fuente: Elaboración propia con base a reportes del BI

Globalmente el **Subprograma 1-01** ejecutó un **76%** del presupuesto asignado; el restante **24%** no ejecutado está conformado por proyectos presupuestados en la Rectoría por **L 14.37** millones para fortalecer el equipo educacional y promoción del arte y cultura, en la unidad de Servicios Generales **L 28.85** millones para proyectos de aseo, seguridad mantenimiento del polideportivo y pequeños ahorros en las unidades ejecutoras que no alcanzaron el 100% de ejecución.

#### **Sub Programa 1-02 “Gestión y Desarrollo de los Servicios y Recursos Administrativos, Financieros y Humanos.”**

Tal como su nombre lo indica, este subprograma es administrado por las tres Secretarías Ejecutivas que se involucran en el proceso administrativo de planificación, organización, ejecución y control de la UNAH, con el fin de proveer de forma eficiente, los recursos necesarios para el desarrollo del programa académico.

**Ejecución de las Unidades del Sub Programa 1-02  
“Gestión y Desarrollo de los Servicios y Recursos Administrativos Financieros y  
Humanos”  
Al 31 de Diciembre 2014  
(Cifras en Millones de Lps)**



Fuente: Elaboración propia con base a reportes del BI

El **Sub Programa 1-02** presenta una ejecución total de **L 948.43** millones, en donde un **79%** de la ejecución alcanzada se concentra en la Secretaría Ejecutiva de Desarrollo de Personal (**SEDP**); situación que es causada principalmente porque esta Secretaría agrupa compromisos generales de la institución tales como: el pago de prestaciones laborales, becas de médicos residentes y becas profesionalizantes, aportes patronales al INPREUNAH, aportes patronales al IHSS, transporte de empleados, demandas judiciales, entre otros.

La Secretaría Ejecutiva de Administración y Finanzas (**SEAF**) le sigue en ejecución con **L 169.63** Millones, un 18% del total ejecutado en este subprograma. Esta Secretaría también incluye en su ejecución, proyectos que se presupuestaron en la partida de Licitaciones en proceso de equipos médicos, de laboratorio, de cómputo, transporte y libros que serán distribuidos en varias unidades de la UNAH.

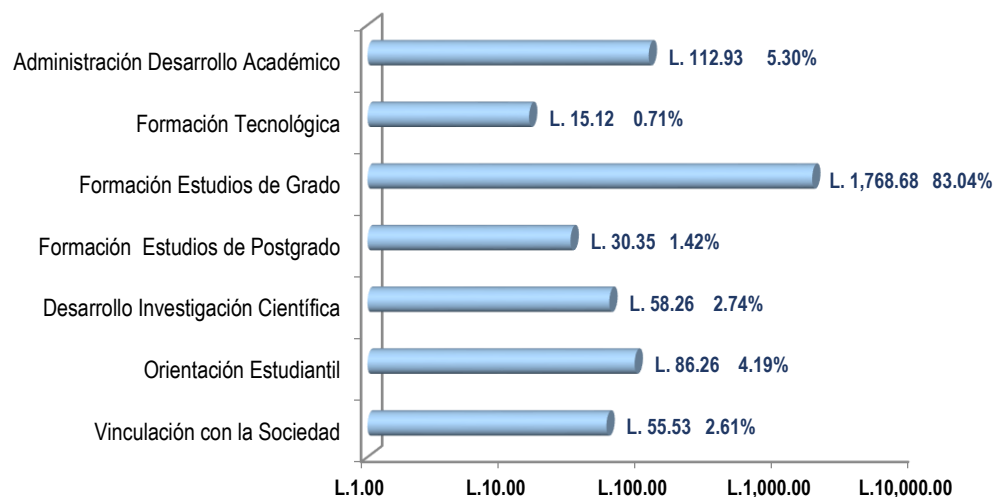
La Secretaría Ejecutiva de Desarrollo Institucional (**SEDI**) dentro de su ejecución de **L19.76** millones no presenta proyectos.

Globalmente el **Subprograma 1-02** ejecutó un **81%** del presupuesto asignado; el restante **19%no ejecutado** está conformado por: licitaciones en proceso presupuestadas en la **SEAF** por L 80.15 millones; sueldos dejados de percibir, ajuste al salario mínimo, negociación contrato colectivo y reclasificaciones al personal por **L139.07** que estaban presupuestados en la **SEDP**. Debe prestarse atención a las aportaciones patronales y deuda con el **INPREUNAH** que no aparecen ejecutadas en el sistema SAFI de la UNAH y que le corresponde transferir directamente a la SEFIN, cuyo valor alcanza los **L 230.43** millones.

#### IV.III.4.2 PROGRAMA 02, DESARROLLO ACADÉMICO

Este programa está conformado por siete (7) subprogramas que involucran el quehacer fundamental de la UNAH, conforme al mandato constitucional. Absorbe el **54%** del presupuesto general modificado de la UNAH y al 31 de diciembre de 2014 alcanzó una ejecución de un **L 2,130.04** millones que corresponden a un **88.67%** de ejecución, como se muestra a continuación:

Participación en la Ejecución del Programa 02 “Desarrollo Académico”  
Al 31 de Diciembre 2014  
(Cifras en Millones de Lps)



Fuente: Elaboración propia con base a reportes del BI

En este programa el mayor volumen de ejecución lo absorbe el Sub Programa de Estudios de Grado con un **83.04%**, le sigue el subprograma de Administración de la Educación Superior con un **5.30%** de ejecución y Orientación Estudiantil con **4.19%**, alcanzando estos tres sub programas juntos el **93%** de la ejecución total.

Poco impacto presentan en el desarrollo académico, subprogramas que son parte fundamental en el quehacer institucional, como Investigación Científica y Vinculación UNAH-Sociedad, sumando ambos una ejecución del **5.35%** del total ejecutado en este programa. También el subprograma de Estudios de Postgrado representa apenas un **1.43%** del total ejecutado por el programa Desarrollo Académico y el subprograma de Formación Tecnológica no llega al **1%**.

#### IV.III.4.3 PROGRAMA 03, DESARROLLO FÍSICO Y TECNOLÓGICO

El programa de Desarrollo Físico y Tecnológico absorbe el **13%** del presupuesto general de la UNAH aprobado por el Consejo Universitario para el período 2014. Su ejecución al 31 de Diciembre alcanza un **47.68%** de su presupuesto asignado.

Este programa está compuesto por los sub-programas de “Desarrollo de la Infraestructura (3-01)” dirigido por la Secretaria Ejecutiva de Administración de Proyectos de Inversión (SEAPI) y el de “Apoyo Tecnológico para el Desarrollo Académico y Administrativo (3-02)” manejado por la Dirección Ejecutiva de Gestión y Tecnología (DEGT). El comportamiento de su ejecución se muestra a continuación:

#### Presupuesto Programa 03 “Físico y Tecnológico” Al 31 de Diciembre del 2014 (Cifras en Millones de Lps)

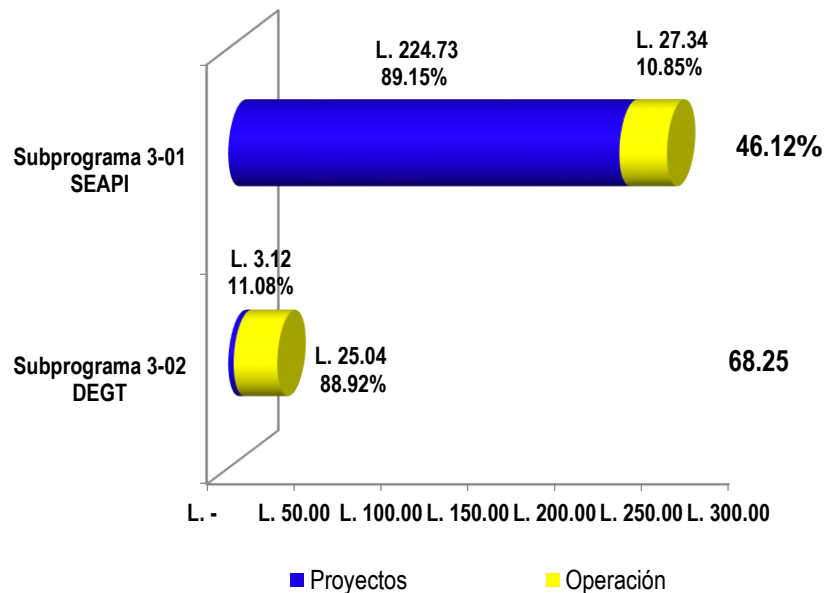
Unidades Programa 03	Presupuesto Modificado	Presupuesto Ejecutado	% de Participación Ejecutado
Secretaria Ejecutiva de Proyectos de Infraestructura	L. 546.52	L. 252.07	89.95%
Dirección Ejecutiva de Gestión de Tecnología	L. 41.26	L. 28.16	10.05%
<b>Total</b>	<b>L. 587.78</b>	<b>L. 280.23</b>	<b>100%</b>

Fuente: Elaboración propia con base a reportes del BI

Del total ejecutado por **L.280.23** millones en el Programa 03, **L.252.07** millones corresponde al Sub Programa 3-01 de Desarrollo de la Infraestructura, mismo que en un **89.15%** corresponde a inversión hecha en proyectos de obra pública y un **10.85%** a gastos de operación.

**L.28.16** millones corresponde al Sub Programa 3-02 de Desarrollo de la Tecnología, mismo que presenta una situación contraria, un **11.08%** corresponde a inversión en proyectos tecnológicos y un **88.92%** a gastos de operación.

**Ejecución del Programa 03 “Desarrollo Físico y Tecnológico”  
Al 31 de Diciembre de 2014  
(Cifras en Millones de Lps)**



Fuente: Elaboración propia con base a reportes del BI

Ambas unidades ejecutoras presentan baja ejecución con base a su presupuesto asignado, la **DEGT** con un **68.25%** y la **SEAPI** con un **46.12%**; sin embargo, el mayor impacto en la baja ejecución de este programa se encuentra en los proyectos de infraestructura, de cuyo presupuesto de **L518.96** millones, se ejecutó únicamente **L224.73** millones, quedando **L294.23** millones de arrastre para el 2015, un **57%** de los proyectos que se habían presupuestado para el 2014.



#### IV.IV MEJORAMIENTO DE INFRAESTRUCTURA FÍSICA

La Universidad Nacional Autónoma de Honduras en su intención de mantener el primer lugar en la calidad de la educación superior en el País con el uso eficiente del 6% otorgado como presupuesto para el desarrollo de sus actividades académicas y administrativas, ha diseñado un plan maestro de proyectos de infraestructura que ha venido ejecutando desde el año 2010 a la fecha en lo cual se ha invertido alrededor de L 1,508.60 millones para la readecuación y mejora sustantiva de los espacios dedicados a la academia, docencia e investigación, así como en la construcción de infraestructura en el ámbito nacional.

Información proporcionada por la Secretaria de Ejecutiva de Administración de Proyectos e Infraestructura (SEAPI) indica que en 2010, la UNAH destinó para este propósito 114 millones de lempiras en ciudad Universitaria y en los centros regionales, mientras que en 2011, la inversión superó los 175 millones que estas cifras aumentaron en más de mil millones de lempiras entre 2012 y 2013 debido a la gran cantidad y variedad de proyectos que la UNAH construyó.

Las mejoras también incluyen la construcción del Complejo Deportivo de la UNAH, integrados por el Palacio Universitario de la Cultura Física, la Pista de Atletismo y la Piscina Olímpica. También incluyó la construcción del Instituto Hondureño Paz y Democracia (IUDPAS), el consultorio jurídico y la creación de aulas académicas en la facultad de Medicina. A esto se agrega la culminación del muro perimetral en Ciudad Universitaria que permite brindarle mayor seguridad a los estudiantes universitarios.

Actualmente se construye en ciudad universitaria el edificio administrativo “Alma Máter” situado en el lugar topográfico más alto de las 120 hectáreas que posee Ciudad Universitaria. La colosal infraestructura abarca un área de 30, 000 metros cuadrados. Su diseño incluye 13 pisos para oficinas y estacionamiento subterráneo para 200 vehículos.

#### PLAN MAESTRO

El plan maestro de la UNAH, es un proyecto que visualiza la regularización y manejo de los espacios físicos de la Máxima Casa de Estudios a corto, mediano y largo plazo de 20 años. Este plan tiene como objetivo establecer un Plan articulado con el crecimiento de los espacios físicos de Ciudad universitaria y los centros regionales que componen a la UNAH.

El plan maestro de la Máxima Casa de Estudios contempla mejoras en el plano hidrosanitarias en el sistema de agua potable que incluye la construcción de plantas de tratamiento de aguas negras y tratamiento para residuos químicos y la mejorar del sistema de alcantarillado sanitario y pluvial, estudio para optimización del recurso agua, que estén conformes a las aspiraciones de convertirse en una Universidad verde.



En el sistema eléctrico se contempla la distribución de energía eléctrica en media y baja tensión con sus niveles de contingencia. También se examina la implementación de un sistema de respaldo mediante generadores en algunos edificios y la inclusión de un sistema de iluminación con lámparas ecológicas con ahorro de energía, que ya ha sido incluido en algunos edificios. También se comprara equipos para mejorar la calidad del servicio eléctrico y protección contra descargas atmosféricas.

Para el caso se tiene fase de diseño los proyectos de construcción de un Comedor Universitario, un mega estacionamiento, un edificio de aula, uno para Ingeniería, Microbiología y la edificación de un espacio de aulas para la facultad de Odontología.

El plan maestro también incluye la readecuación de un proyecto de aulas en los centros regionales ubicados en Comayagua, Santa Rosa de Copán y La Ceiba, en este último centro regional se construirá una serie de laboratorios dedicados a la investigación en materia agropecuaria.

En el último trimestre del 2014 se cuenta con un estimado de 17 proyectos de construcción presupuestados en el 2014, categorizados como nuevos por un total de L 13.31 millones, lo que significa que se licitaran y contrataran con el presupuesto correspondientes para el siguiente año 2015; así mismo 4 de los 8 proyectos de arrastre tienen un avance o ejecución de más de 95%, por lo que se estima que en un escenario optimista solo quedarán pendientes el Edificio del Alma Mater (administrativo) y Ciencias médicas de UNAH-VS, para terminarse tentativamente en el año 2015 y 2016 respectivamente, que corresponden a los dos (2) edificios que se dará prioridad de ejecución.

A continuación se presenta el detalle de los avances físicos y financieros de los proyectos desarrollados que fueron diseñados y adjudicados durante los años 2012, 2013, 2014 y que aún siguen en ejecución para el año 2015:



✚ OBRAS ENTREGADAS A FINALES DEL AÑO 2013 Y EQUIPADAS EN AÑO 2014

**CONSTRUCCIÓN EDIFICIO CIENCIAS DE LA SALUD  
CIUDAD UNIVERSITARIA, JOSÉ TRINIDAD REYES**



La planta baja del edificio en sus áreas de radio tecnología y fisioterapia son espacios especializados con complejos acabados e instalaciones eléctricas, de voz y datos

El edificio de Ciencias de la Salud, actualmente Centro de Diagnóstico e Imágenes Biomédicas, Investigación y Rehabilitación, tiene un área de construcción de 7,200 m<sup>2</sup> distribuidos en cinco niveles y un área de 2,000 m<sup>2</sup> en obras exteriores.

Diseñado y construido para responder a las necesidades de infraestructura en el área de la salud, para desarrollar el proceso académico siguiendo los requerimientos que exigen la innovación e investigación científica utilizando tecnología de punta con el objetivo para crear las óptimas condiciones en la calidad de la



El edificio tiene 21 aulas, varios salones de uso múltiple, cubículos de maestros, laboratorios de cómputo, un



En la planta baja se encuentra el equipo de resonancia magnética, en funcionamiento desde



En este edificio funciona la carrera de Terapia Funcional con su respectiva área de Fisioterapia.

Valor	<b>L. 111,625,460.36</b>
Inicio:	03/01/2011
Finalización:	20/08/2013
Empresa Constructora:	Constructora KOSMOX S. de R. L. de C. V.
Supervisor:	Saybe y Asociados S. de R. L.
Control y seguimiento:	SEAPI UNAH

Fuente: Elaboración propia en base a información de la Secretaría Ejecutiva de Administración de Proyectos Institucionales SEAPI

**OBRAS ENTREGADAS A FINALES DEL AÑO 2013 Y EQUIPADAS EN AÑO 2014**

**FINALIZACIÓN EDIFICIO CUROC, CENTRO UNIVERSITARIO REGIONAL DE OCCIDENTE  
SANTA ROSA, DEPARTAMENTO DE COPÁN**




Fachada principal del edificio

La comunidad de Santa Rosa de Copán es beneficiada con la construcción del Edificio de Aulas No.4 en el CUROC.


El proyecto de finalización del edificio completó la construcción del inmueble, en la cual se realizó la restauración de los elementos existentes que estuvieron en abandono.



Vista exterior de muro Perimetral del CUROC



Aulas con facilidades para el óptimo desempeño de las clases, climatizadas y equipadas con conexión de redes, pantalla retráctil y data show.



Módulos de servicios sanitarios con las facilidades para personas con necesidades especiales.

Valor **L. 9,591,615.40**

Inicio: 11/03/2012

Finalización: 16/12/2013

Empresa Constructora: Ingeniería Barmend, S de R.L.

Supervisor: Ing. Rolando Chavarría Rodríguez

Control y seguimiento: SEAPI UNAH

Fuente: Elaboración propia en base a información de la Secretaría Ejecutiva de Administración de Proyectos Institucionales SEAPI



**OBRAS ENTREGADAS A FINALES DEL AÑO 2013 Y PUESTAS EN FUNCIONAMIENTO EN AÑO 2014**

**CONSTRUCCIÓN TANQUE DE ALMACENAMIENTO DE AGUA, CAPACIDAD 200,000 GALONES  
CIUDAD UNIVERSITARIA, JOSÉ TRINIDAD REYES**



El tanque tiene una altura de 26 metros, determinante para lograr la presión hidrodinámica que permite abastecer por gravedad cada uno de los edificios.



Vista de la escalera para mantenimiento del tanque.

El Tanque abastecerá de agua potable a toda la Ciudad Universitaria.

La Ciudad Universitaria requiere 2,000 m<sup>3</sup> de almacenamiento de agua potable, de los cuales el tanque tiene capacidad para 757 m<sup>3</sup> que contribuye a suplir la demanda de la población actual.

Valor **L. 7,900,014.04**

Inicio: 16/03/2012

Finalización: 07/08/2013

Empresa Constructora: Compañía de Ingenieros CWU y Asociados, S de R.L. de C.V.

Supervisor: Ing. José Renán Rivera Flores (15/03/2012 al 15/06/2013)  
Ing. José Ramón Cáliz Guerrero (20/06/2013 al 09/09/2013)

Control y seguimiento: SEAPI UNAH

Fuente: Elaboración propia en base a información de la Secretaria Ejecutiva de Administración de Proyectos Institucionales SEAPI

## OBRAS ENTREGADAS A FINALES DEL AÑO 2013 Y EQUIPADAS EN AÑO 2014

### CONSTRUCCIÓN COMPLEJO POLIDEPORTIVO, CIUDAD UNIVERSITARIA, JOSÉ TRINIDAD REYES



El Palacio Universitario de las Ciencias de la Cultura Física Tiene capacidad de albergar a 4,388 espectadores. El sistema de Cableado Estructurado Marca BELDEN instalado en el edificio ha sido Certificado conforme a las directrices y normas de telecomunicaciones en Edificios Comerciales.

Complejo arquitectónico vanguardista y funcional que permite a la UNAH responder a las necesidades de formación integral en el proceso de enseñanza aprendizaje, con una proyección a nivel nacional.

Es el espacio arquitectónico que ofrece las áreas propicias para potenciar y fomentar el deporte en todas sus manifestaciones. Cuenta con espacios para la convivencia con todas las garantías de seguridad. Cuenta con 32,000 m<sup>2</sup> de construcción.



Actividades deportivas realizadas en las instalaciones del complejo polideportivo.



Se impartirán las asignaturas baloncesto, voleibol, fútbol sala, tenis de mesa, gimnasia olímpica/artística/ aeróbica, taekwondo, karate do, ajedrez y juegos organizados.



Partido de voleibol en la cancha central del complejo polideportivo.

Valor	<b>L. 521,447,597.73</b>
Inicio:	09/06/2012
Finalización:	30/11/2013
Empresa Constructora:	Servicios y Representaciones para la Industria y la Construcción S. de R. L. de C. V. (SERPIC)
Supervisor:	Consorcio CONASH-ICSA
Control y seguimiento:	SEAPI UNAH

Fuente: Elaboración propia en base a información de la Secretaria Ejecutiva de Administración de Proyectos Institucionales SEAPI



**OBRAS ENTREGADAS A FINALES DEL AÑO 2013 Y EQUIPADAS EN AÑO 2014**

**CONSTRUCCIÓN DE ESTADIO DE ATLETISMO Y PISTA DE CALENTAMIENTO.  
CIUDAD UNIVERSITARIA, JOSÉ TRINIDAD REYES**



Certificado de Facilidad de Atletismo Clase 2. Otorgado por la Asociación Internacional de Federación de Atletismo IAAF

El Estadio de Atletismo con un área de construcción de 30,000 m<sup>2</sup> es el espacio académico que ofrece todas las facilidades para el desarrollo de atletas de alto rendimiento sus diferentes modalidades, para competición deportiva a nivel institucional, nacional e internacional.



Vista desde las graderías, las cuales en total albergan 6,234 espectadores



Carrera de obstáculos en el Estadio de Atletismo.



Pista de Calentamiento ubicada a 100m del Estadio de Atletismo.

Valor **L. 152,554,304.87**

Inicio: 20/12/2012

Finalización: 15/12/2013

Empresa Constructora: Servicios de Ingeniería Salvador García y Asociados S. de R. L.

Supervisor: Consorcio CONASH-ICSA

Control y seguimiento: SEAPI UNAH

Fuente: Elaboración propia en base a información de la Secretaria Ejecutiva de Administración de Proyectos Institucionales SEAPI

**OBRAS ENTREGADAS A FINALES DEL AÑO 2013 Y EQUIPADAS EN AÑO 2014**

**CONSTRUCCIÓN MURO PERIMETRAL II ETAPA  
CIUDAD UNIVERSITARIA, JOSÉ TRINIDAD REYES**

La construcción de la II Etapa del muro perimetral comprende 1850 metros.



Se continuó con la delimitación de los predios de la Ciudad Universitaria para proteger los bienes y garantizar la seguridad de la población universitaria.

Se incluyó la construcción del Portal en la entrada principal como parte de la planificación y definición de puntos de acceso peatonales y vehiculares de las diferentes etapas del muro perimetral.



El Portal está ubicado en la principal entrada peatonal de la C.U, este brindará protección de la intemperie al ingreso o salida de la universidad.



La II Etapa logra la delimitación aproximadamente del 50% de la poligonal de la Ciudad Universitaria.



Vista Nocturna del Portal de acceso peatonal a la Ciudad Universitaria

Valor **L. 24,379,065.13**

Inicio: 15/03/2012

Finalización: 30/10/2013

Empresa Constructora: Construcciones e Inversiones de Centro América S. A. (CICA)

Supervisores: Ing. José Nelson Durón Vásquez

Control y seguimiento: SEAPI UNAH

Fuente: Elaboración propia en base a información de la Secretaria Ejecutiva de Administración de Proyectos Institucionales SEAPI -



**OBRAS ENTREGADAS A FINALES DEL AÑO 2013 Y EQUIPADAS EN AÑO 2014**

**TELECENTRO UNIVERSITARIO ROATÁN, ISLAS DE LA BAHÍA**



Finalización de la readecuación para el edificio del Telecentro Universitario de Roatán

Con el objetivo de ampliar los servicios educativos a través de la modalidad virtual surge la creación del Telecentro UNAH CURLA Roatán, en el cual la SEAPI contribuyó elaborando el diseño, presupuesto y brindó asesoría técnica en el proceso de ejecución.

El proyecto consistió en la readecuación del edificio asignado por la Municipalidad de Roatán, con un área de 311 m<sup>2</sup>, que incluye sala de cómputo, una sala de video conferencia, área administrativa, cuarto de comunicaciones y servicios sanitarios.



Edificio asignado por la Municipalidad de Roatán, situación antes de iniciar la readecuación.



Sala de Cómputo con capacidad para 36 computadoras.



Pasillo interior que conduce a la sala de video conferencias y a la sala de cómputo.



Sala de video conferencia con capacidad para 36 personas.

Fuente: Elaboración propia en base a información de la Secretaría Ejecutiva de Administración de Proyectos Institucionales SEAPI


**OBRAS DEL AÑO 2014**
**RECONSTRUCCIÓN MURO DE LA FACULTAD DE CIENCIAS MÉDICAS**


El muro de contención fue diseñado para trabajar mediante gravedad y fue construido de mampostería de piedra.

La reconstrucción del muro de la Facultad de Ciencias Médicas se realizó con el fin de evitar el colapso total de una sección del muro.

Para salvaguardar la seguridad de los peatones y evitar daños a los vehículos estacionados tanto en la calle como en el estacionamiento, se procedió a la demolición y reconstrucción de 31.2 m de longitud de muro con una altura aproximada de 3.10 m.



Adicionalmente se reparó el barandal del estacionamiento de la Facultad de Ciencias Médicas.



El muro fue reconstruido debido a que el anterior era un riesgo para peatones y vehículos que circulan por la Calle de la Salud.

Valor **L.352,235.35**

Inicio: 25/07/2014

Fecha de Entrega: 12/09/2014

Formulación del proyecto: SEAPI-UNAH

Contratista: Ing. Sofía Cuadra Carías

Supervisor: Ing. Leonardo José Cruz Zelaya  
SEAPI-UNAH

Fuente: Elaboración propia en base a información de la Secretaría Ejecutiva de Administración de Proyectos Institucionales SEAPI -2015




**OBRAS Y ESTUDIOS DEL AÑO 2014**
**TELECENTRO UNIVERSITARIO OCOTEPEQUE, OCOTEPEQUE**


Finalización de la readecuación del edificio para el Telecentro UNAH CUROC Ocotepique

Con el objetivo de ampliar los servicios educativos a través de la modalidad virtual surge la creación del Telecentro UNAH CUROC Ocotepique. La SEAPI elaboró el diseño, presupuesto y brindó asesoría técnica en el proceso de ejecución.

El proyecto consiste en la readecuación del edificio asignado por la Municipalidad de Ocotepique. Cuenta con un área de 272.72 m<sup>2</sup>, que incluye una sala de cómputo, una sala de video conferencia, área administrativa, cuarto de comunicaciones, servicios sanitarios y cafetería.



Edificio asignado por la Municipalidad de Ocotepique, situación antes de iniciar la readecuación.



Sala de video conferencia para 45 personas.



Sala de cómputo con capacidad para 35 computadoras.

Fuente: Elaboración propia en base a información de la Secretaria Ejecutiva de Administración de Proyectos Institucionales SEAPI


**OBRAS DE INFRAESTRUCTURA DEL AÑO 2014**

## CONSTRUCCIÓN DEL EDIFICIO ALMA MÁTER CIUDAD UNIVERSITARIA, JOSÉ TRINIDAD REYES



El Edificio con un área de construcción de 29,055.20 m<sup>2</sup> tiene trece niveles.

En él se centralizarán las oficinas de las autoridades universitarias, direcciones académicas y administración.

También contará con un auditorio con capacidad para 200 personas, estacionamiento subterráneo para 103 vehículos, cafetería y demás ambientes necesarios para su óptimo funcionamiento.



El edificio tendrá un moderno sistema de energía inteligente, sistema de automatización del aire acondicionado, sistema contra incendio y sistema de telecomunicaciones.



Con la construcción del edificio se recuperará aprox. 4,700 m<sup>2</sup> de 5 edificios y biblioteca, para uso académico y aprox. 1200 m<sup>2</sup> para el Centro de Información y Servicios Estudiantiles (CISE).



Vista de la fachada oeste

Valor	<b>L. 612,349,294.85</b>
Inicio:	21/12/2012
Avance	44.00%
Físico:	
Avance	43.17%
Financiero:	
Empresa	Constructora SATO S. de
Constructora:	R. L. de C. V.
Supervisor:	Saybe y Asociados S. de
	R. L.

Control y SEAPI UNAH  
seguimiento:

Fuente: Elaboración propia en base a información de la Secretaria Ejecutiva de Administración de Proyectos Institucionales SEAPI



 OBRAS DE INFRAESTRUCTURA DEL AÑO 2014

**CONSTRUCCIÓN EDIFICIO CIENCIAS DE LA SALUD  
UNAH- VALLE DE SULA  
SAN PEDRO SULA, DEPARTAMENTO DE CORTÉS**



Se beneficiarán 3,255 personas por período académico entre ellos estudiantes de pregrado y postgrado de Medicina, Odontología, Enfermería

Es un proyecto académico, de investigación y de vinculación Universidad–Sociedad en el área de la salud, por su ubicación atenderá la zona noroccidental del país. El diseño se ha realizado en base a los requerimientos hospitalarios y protocolos médicos establecidos en la normativa internacional.

Se construirán 12,000 m<sup>2</sup>, distribuidos en 4 edificios de tres niveles cada uno en los que funcionarán la Escuela de Ciencias de la Salud en el área de Ciencias Médicas, Postgrados de Odontología y Enfermería.



El edificio de Aulas tendrá 18 salones de clase distribuidas en tres niveles, con capacidad para 40 estudiantes cada una de ellas.



El edificio de laboratorios tendrá laboratorios de Morfología Básica, Tejidos, Microbiología, Bioquímica, Fisiología y Entrenamiento de Enfermería.



Vista aérea del proyecto

Valor **L. 344,006,718.65**

Inicio: 16/07/2012

Avance Físico: 53.00%

Avance Financiero: 55.14%

Empresa Constructora: Constructora KOSMOX S. de R. L. de C. V.

Supervisor: Gabinete Técnico S. A. de C. V. (02/07/2012 al 02/11/2014)

Arq. Mauricio Sierra López (03/11/2014 a la fecha)

Control y seguimiento: SEAPI UNAH

Fuente: Elaboración propia en base a información de la Secretaria Ejecutiva de Administración de Proyectos Institucionales SEAPI

 OBRAS Y ESTUDIOS DEL AÑO 2014

**READECUACIÓN DEL ESPACIO FÍSICO PARA EL LABORATORIO DE SERVICIOS GENÉTICOS  
CIUDAD UNIVERSITARIA, JOSÉ TRINIDAD REYES**



Vista interior del área gris dentro del Laboratorio de Servicios Genéticos



Planta de distribución arquitectónica del Laboratorio de Servicios Genéticos.



Se habilitará un espacio para aula de clase para 54 personas.

La Universidad Nacional Autónoma de Honduras con el fin de promover y fortalecer la investigación científica en el país, crea el Instituto de Investigaciones Microbiológicas y el Centro de Investigaciones Genéticas (Laboratorio de Servicios Genéticos) donde se brindarán servicios de análisis de ADN en las áreas de salud humana, veterinaria, investigación básica e industrial, entre los que se destacan la realización de pruebas de paternidad.

El Proyecto consiste en la readecuación de 220 m<sup>2</sup> de espacio asignado para el funcionamiento del Laboratorio de Servicios Genéticos en el segundo nivel del Edificio J1 dentro de la Ciudad Universitaria. El diseño arquitectónico, integral a distribución de espacios y acabados en cada una de los ambientes, diseñados de acuerdo a las recomendaciones del Manual de Bioseguridad de la Organización Mundial de la Salud.

Valor	<b>L 4,919,118.59</b>
Avance Físico:	00%
Avance Financiero:	15.00%
Empresa Constructora:	Construcciones Rodríguez, S. de R.L. de C.V.
Supervisión:	Ing. Sandra Ábrego Falck SEAPI-UNAH

Fuente: Elaboración propia en base a información de la Secretaría Ejecutiva de Administración de Proyectos Institucionales SEAPI -2015

 OBRAS Y ESTUDIOS DEL AÑO 2014

**CONSTRUCCIÓN COMEDOR UNIVERSITARIO, CIUDAD UNIVERSITARIA, JOSÉ TRINIDAD REYES**



Rampa peatonal de acceso al Edificio 1847, edificio de aulas y Comedor Universitario.  
La idea generadora del concepto parte de la definición de un eje compositivo e integrador que inicia desde la Plaza de las Cuatro Culturas y concluye con el remate visual en el que se convierte la nueva edificación.

Los lineamientos de diseño planteados por las autoridades universitarias, requieren de una solución funcional y formal de tal manera que el estudiantado se sienta apropiado del espacio al reflejar y formar parte de la identidad institucional de la UNAH, debiendo cumplir con todas las normas de seguridad, accesibilidad total para las personas con discapacidad, iluminación y ventilación apropiada. Surgieron nuevas necesidades de espacios por lo que el diseño inicial tuvo modificaciones. Se presentaron diferentes propuestas a la Rectoría y a las Autoridades Universitarias. En el nuevo diseño que está en proceso, además del Comedor Universitario se están diseñando los espacios físicos para: dos niveles de estacionamiento y cinco niveles en los cuales funcionarán los Postgrados de Ciencias Sociales, Ciencias Jurídicas, Ciencias Económicas y Humanidades y Arte y el Centro de Enseñanza de Lenguas.



Vista Noreste del Edificio  
El edificio se ubica en el espacio que hoy ocupa el estacionamiento ubicado en el lado oeste de los edificios F1 y D1.



Rampa interior y pasillo de circulación.  
Se han propuesto dos núcleos de rampas, una para cada módulo de aulas, calculadas con la pendiente mínima



Interior del comedor universitario



Vista nocturna Interior del comedor universitario

Fuente: Elaboración propia en base a información de la Secretaría Ejecutiva de Administración de Proyectos Institucionales SEAPI



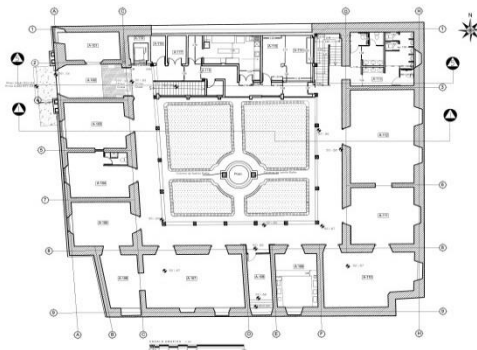

**OBRAS Y ESTUDIOS DEL AÑO 2014**
**ESTUDIO TÉCNICO DE DIAGNÓSTICO Y RESTAURACIÓN  
ARQUITECTÓNICA DEL EDIFICIO DEL PARANINFO UNIVERSITARIO**


Vista aérea del edificio.  
Se aprecia la ubicación del patio interno y los techos de madera y teja.

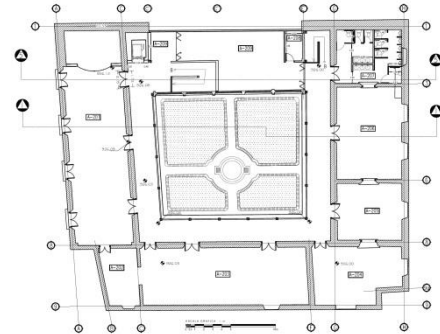
Se ha avanzado en el estudio y diseño corresponden a la restauración arquitectónica del Paraninfo Universitario localizado entre la Iglesia la Merced y el Edificio del Congreso Nacional.

El edificio cuenta con paredes de adobe, techo de madera y teja, pisos de loseta de barro y cemento mosaico, puertas y ventanas de madera.

El inmueble propiedad de la Universidad consiste en un edificio construido en el siglo XVIII, al restaurarlo funcionarán espacios para exposiciones de arte, seminarios, talleres, y conciertos que fortalecerán el vínculo Universidad-Sociedad. En el segundo trimestre del año 2015, se programa realizar el proceso de licitación e iniciar la restauración del edificio.



Primer nivel: salas de exposiciones temporales, biblioteca virtual, tienda universitaria, información, cocina, servicios sanitarios, cuarto de máquinas, bodega y al centro se encuentra localizado el patio interno.



Planta alta con un área de 991.41 m<sup>2</sup>, se localizará el salón de usos múltiples, espacios para talleres, servicios sanitarios y área para distribución de bebidas y alimentos en caso de un evento.



Vista desde el patio interno del edificio



Vista del Salón de Usos Múltiples

Fuente: Elaboración propia en base a información de la Secretaría Ejecutiva de Administración de Proyectos Institucionales SEAPI

 **OBRAS Y ESTUDIOS DEL AÑO 2014**

**REFORZAMIENTO ESTRUCTURAL Y FINALIZACIÓN DEL EDIFICIO No. 6  
CIUDAD UNIVERSITARIA, JOSÉ TRINIDAD REYES**

El Edificio de Aulas No. 6 (C3) será destinado principalmente para aulas equipadas con sistema de audiovisual para atender las necesidades de aulas que demanda la Comunidad Universitaria.

En el proceso de finalización del edificio se hará una readecuación de los espacios debidamente reforzados estructuralmente. Contará con rampas de acceso para personas con necesidades especiales. Consta de 5 niveles, con 41 aulas, un auditorio de 2 niveles y áreas exteriores sumando un total de **17,127 m<sup>2</sup>**.

La evaluación y diagnóstico técnico del estado actual del edificio es el punto de partida para el proceso de toma de decisiones sobre el uso de las técnicas y materiales que se deberán implementar para su finalización.



El diseño ofrece accesibilidad a todos los niveles por medio de rampas.



Vista noreste del Edificio en el cual se ubicarán áreas de esparcimiento.



Vista aérea del edificio. Se habilitarán áreas exteriores y terrazas para uso de la población universitaria.



Fachada sur del edificio.

Distribución:

- 30 Aulas Grandes (capacidad de 10 estudiantes cada una)
- 11 Aulas Pequeñas (capacidad de 40 estudiantes cada una)
- Se prevé un espacio que comprende 7 cubículos para maestros por nivel con un total de 35 cubículos.


Actividades realizadas

Diagnóstico de la situación actual

- Diseño Arquitectónico (Interiores y Exteriores)
- Estudio geotécnico del suelo donde está cimentado el Edificio
- Escaneo de elementos estructurales del Edificio
- Diseño Estructural

Fuente: Elaboración propia en base a información de la Secretaría Ejecutiva de Administración de Proyectos Institucionales SEAPI




**OBRAS Y ESTUDIOS DEL AÑO 2014**
**AVALÚOS CIUDAD UNIVERSITARIA**


Plano general de Ciudad Universitaria


 Auditorio Central  
"Juan Lindo"

 Centro Acuático Olímpico  
Pedagógico

 Centro de Información y Servicios  
Estudiantiles CISE


Edificio F1



Edificio E1

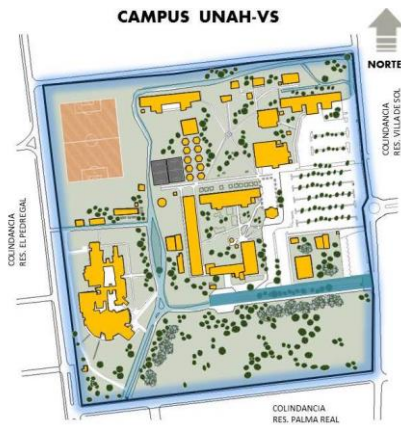
El avalúo de los edificios de Ciudad Universitaria tiene como propósito actualizar el activo fijo y con estos valores definir el inventario de mejoras en los inmuebles; así mismo se pretende asegurar las edificaciones contra siniestros, en caso de incendio, terremoto, asentamientos, vandalismo, inundaciones, daños causados por accidentes de naves aéreas y vehículos, caídas de meteoritos, daños causados por huracanes, etc.

El valor neto de reposición de los edificios es una referencia para asegurarlos y ha sido calculado depreciando el valor actual utilizando criterios de edad y estado físico, aplicando el método Ross-Heidecken.

Finalmente el resultado obtenido es un parámetro de referencia para futuras construcciones, ya que los valores por m<sup>2</sup> de construcción utilizados, han sido producto de la experiencia adquirida por personal de la SEAPI en las últimas construcciones realizadas por la UNAH.

Fuente: Elaboración propia en base a información de la Secretaría Ejecutiva de Administración de Proyectos Institucionales SEAPI




**OBRAS Y ESTUDIOS DEL AÑO 2014**
**PLAN MAESTRO DE DESARROLLO URBANÍSTICO  
UNAH-VALLE DE SULA**


La SEAPI-UNAH, está formulando el Plan Maestro de Desarrollo Urbanístico de UNAH-VS, cuyo campus tiene un área aproximada de 28 manzanas. Con el Plan Maestro se tendrá un Plan de Regularización y Manejo de los espacios físicos en UNAH VS a corto, mediano y largo plazo.

El trabajo se realiza en forma concertada con las autoridades de la UNAH. Uno de los objetivos es evaluar la planta física actual y la identificación de sus potencialidades y limitantes de desarrollo.

El Plan Maestro se proyecta para 15 años de acuerdo con los principios y estrategias de crecimiento propio de la Universidad, será basado en:

1. Una evaluación objetiva de la situación actual de todos los elementos urbano-arquitectónicos del campus, (incluye edificios existentes, calles, estacionamientos, inventario ambiental y manejo de residuos sólidos, sistema hidrosanitario, pluvial, eléctrico, redes y datos).
2. Un diagnóstico de necesidades que se definirá con la participación de las autoridades académicas, administrativas y estudiantes a través de encuestas talleres reuniones de trabajo



Vista del Edificio No.3, Administrativo y plaza FroylánTurcios



De acuerdo a necesidades del campus se ha priorizado la intervención inicial, comenzando por la readecuación de los servicios sanitarios en los edificios No.1, No.2 y No.4.



Vista del Edificio No.5



Actualmente, se está trabajando en las obras exteriores.

Fuente: Elaboración propia en base a información de la Secretaría Ejecutiva de Administración de Proyectos Institucionales SEAPI






**OBRAS Y ESTUDIOS DEL AÑO 2014**

## HOSPITAL ESCUELA UNIVERSITARIO



Vista este del Hospital Escuela Universitario



Planta de conjunto del Hospital Escuela Universitario

En el marco del Decreto Ejecutivo Número PCM-024-2012 emitido por el Presidente de la República en Consejo de Ministros de fecha diez (10) de julio del año 2012, se aprobó en todas sus partes el Convenio Interinstitucional entre Órganos de la Administración Pública para la Asignación de la Dirección, Administración y Funcionamiento del Hospital Escuela a la Universidad Nacional Autónoma de Honduras.

En aplicación a lo establecido en el Decreto Ejecutivo Número PCM-024-2012, la Rectora Julieta Castellanos el 01/10/2012 mediante Oficio RU-No.862-2012, delega a la Secretaría Ejecutiva de Administración de Proyectos de Infraestructura (SEAPI-UNAH), para que coordine las acciones que correspondan a toda actividad que requiere asistencia técnica en el área de infraestructura que se realice en el Hospital Universitario.

1	Revisión de propuestas de remodelación, ampliación o readecuación de espacios en el Proyecto Ampliación de Sala de Recién Nacidos en el área de juegos, en la terraza del sexto nivel del Bloque Materno Infantil.
2	Formulación del proyecto Remodelación de Sala de Quemados de Adultos
3	Formulación del proyecto Construcción de la Sala de Cuidados Intensivos Pediátricos
4	Supervisión del Proyecto Remodelación Sala de Patológico HEU/ Sala de Embarazo de Alto Riesgo
5	Supervisión del Proyecto Remodelación de la Sala de Medicina "C" de hombres y mujeres
6	Supervisión de la calidad de materiales y avance de las obras en la Remodelación área para ubicar equipo Litotriptor en Sala de Urología.
7	Estudio de calidad de energía para establecer la viabilidad de instalar un tercer tubo de rayos X en tomógrafo de 16 cortes, en Departamento de Radiología.
8	Estudio y análisis del mecanismo de control del suministro de agua potable al HEU para automatizarlo
9	Estudio y análisis de los parámetros del suministro de energía eléctrica hacia el HEU
10	Estudio y análisis de máquinas de producción de oxígeno y estudio de las recomendaciones de OXAIR con el fin de adquirir dos máquinas productoras de oxígeno
11	Propuestas técnicas para poner en funcionamiento elevadores camilleros del Bloque Médico Quirúrgico
12	Operación sistema de agua potable
13	Elaboración de planos del anteproyecto Sala de Espera, Emergencia de Adultos, BMQ
14	Elaboración de planos del proyecto Remodelación de baños en Sala de Emergencia de Adultos

Fuente: Elaboración propia en base a información de la Secretaría Ejecutiva de Administración de Proyectos Institucionales SEAPI

## IV.V RECURSOS HUMANOS

Es el grupo de gasto que registra el mayor impacto en la ejecución, ya que absorbe el **73% L.3,089.02 millones** del presupuesto total modificado y el **91% L.2,799.27 millones** de todo el presupuesto de egresos ejecutado al 31 de diciembre de 2014, pues el mayor egreso del presupuesto de la UNAH está representado por **sueldos, salarios y beneficios colaterales** del personal docente y en menor medida del personal administrativo, como puede observarse a en la siguiente tabla:

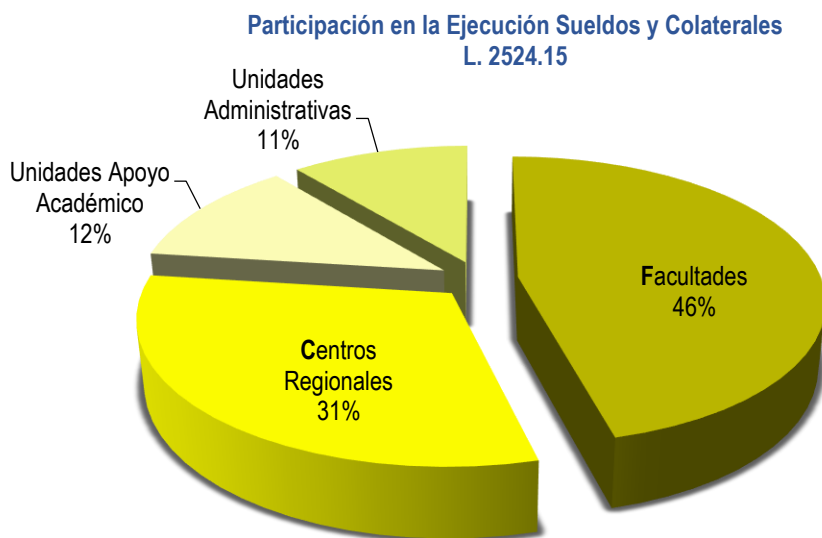
Composición de los Gastos Personales Ejecutados  
al 31 de Diciembre 2014

CONCEPTO	Millones de Lempiras *	% Participación Ejecutado	%
Sueldos y Colaterales de Facultades	L. 1,161.11	46%	89%
Sueldos y Colaterales de Centros Regionales	L. 782.49	31%	
Sueldos y Colaterales Unidades de Apoyo Académico	L. 302.90	12%	
Sueldos y Colaterales Unidades Administrativas	L. 277.66	11%	11%
<b>Total Sueldos y Colaterales</b>	<b>L. 2,524.15</b>	<b>100%</b>	
Servicios Profesionales	L. 51.17		
Demandas Judiciales	L. 6.14		
Asistencia Social	L. 11.23		
Prestaciones Laborales	L. 206.58		
<b>Total Objeto de Gasto 1000</b>	<b>L. 2,799.27</b>		

\*Pre comprometido, reservado y ejecutado

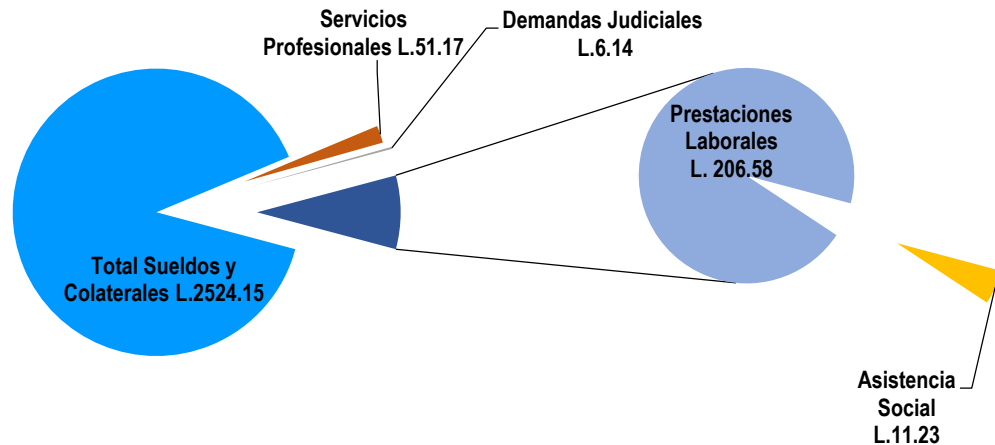
Nota: El valor incluye los L.230.43 transferidos de SEFIN a INPREUNAH

Fuente: Elaboración propia con base a información SAFI



Fuente: Elaboración propia con base a información SAFI

Objetos de Gasto de la 1000  
 “Integración Gastos Personales” al 31 de Diciembre de 2014  
 (Cifras en Millones de Lps)



Fuente: Elaboración propia con base a información SAFI

La UNAH ha realizado la contratación de **Servicios Profesionales objeto de gasto 12-90014**, además de las contrataciones de personal permanente, personal no clasificado y personal por hora. Para este año 2014 se contrató por este concepto a **311** profesionales a los que se les pago la cantidad de **L. 37.20** millones. A continuación se puede observar los departamentos con mayor número de contratos al 31 de diciembre de 2014 que corresponden a: 1) Maestrías Varias con 34 contratos, 2) Dirección de Cultura con 30 y 3) Sistema de Radio TV con 25 contratos.

Dentro del Grupo de Gastos de personal, también incluye la aportación al **INPREUNAH** tanto patronal como individual. Se preparó cuadro de aportaciones individuales de cotizaciones al INPREUNAH, que corresponde al 7% del sueldo nominal de cada uno de los cotizantes, detallado por cada uno de los meses y al mismo tiempo reflejando las transferencias de la parte patronal que realiza directamente la SEFIN al instituto de previsión. Es importante mencionar que a diciembre se ha transferido la cantidad de **L.230.43 millones** cuando debería haber pagado **L.230.86 millones**, es decir una diferencia de **L.434.05 miles**, según lo presupuestado que son **L.230.86 millones**. Es importante que las unidades responsables tanto la SEDP como la Tesorería General estén pendientes para que a dicha institución se le realicen los pagos respectivos como corresponde, ya que estos forman parte del 6% del aporte del Estado.

**Análisis de INPREUNAH**  
**Planillas Mensuales Netas, Retención a Empleados**  
**Al 31 de Diciembre 2014**

<b>Pago Patronal Año 2014</b>						
	<b>TOTAL</b>	<b>Incapacidades</b>	<b>Cheques</b>	<b>TOTAL</b>	<b>TOTAL</b>	<b>Pago</b>
<b>MES</b>	<b>PLANILLA</b>	<b>y Agregados (+)</b>	<b>Devueltos (-)</b>	<b>7%</b>	<b>12%</b>	<b>Patronal</b>
Enero	L. 8.12	L. 0.07	L. 0.00	L. 8.19	L. 14.05	L. 0.00
Febrero	L. 7.89	L. 0.00	L. 0.00	L. 7.89	L. 13.52	L. 0.00
Marzo	L. 7.91	L. 0.00	L. 0.00	L. 7.91	L. 13.55	L. 0.00
Abril	L. 8.06	L. 0.00	L. 0.00	L. 8.06	L. 13.82	L. 0.00
Mayo	L. 8.07	L. 0.00	L. 0.05	L. 8.03	L. 13.76	L. 0.00
Junio	L. 8.07	L. 0.08	L. 0.00	L. 8.14	L. 13.96	L. 30.00
Julio	L. 8.06	L. 0.00	L. 0.00	L. 8.05	L. 13.81	L. 0.00
Agosto	L. 8.12	L. 0.00	L. 0.00	L. 8.12	L. 13.92	L. 17.00
Septiembre	L. 8.07	L. 0.00	L. 0.00	L. 8.07	L. 13.83	L. 17.00
Octubre	L. 8.10	L. 0.00	L. 0.00	L. 8.10	L. 13.89	L. 0.00
Noviembre	L. 8.13	L. 0.00	L. 0.00	L. 8.13	L. 13.93	L. 0.00
Diciembre	L. 8.24	L. 0.00	L. 0.00	L. 8.24	L. 14.13	L. 166.43
Aguinaldo	L. 8.24	L. 0.00	L. 0.00	L. 8.24	L. 14.13	L. 0.00
<b>Total</b>	<b>L. 105.08</b>	<b>L. 0.15</b>	<b>L. 0.05</b>	<b>L. 105.17</b>	<b>L. 180.29</b>	<b>L. 230.43</b>

Fuente: Elaboración Propia según información de la SEDP; Contabilidad y SEFIN (Reporte de Pago de Deducciones).



## IV.VI ESTUDIANTES

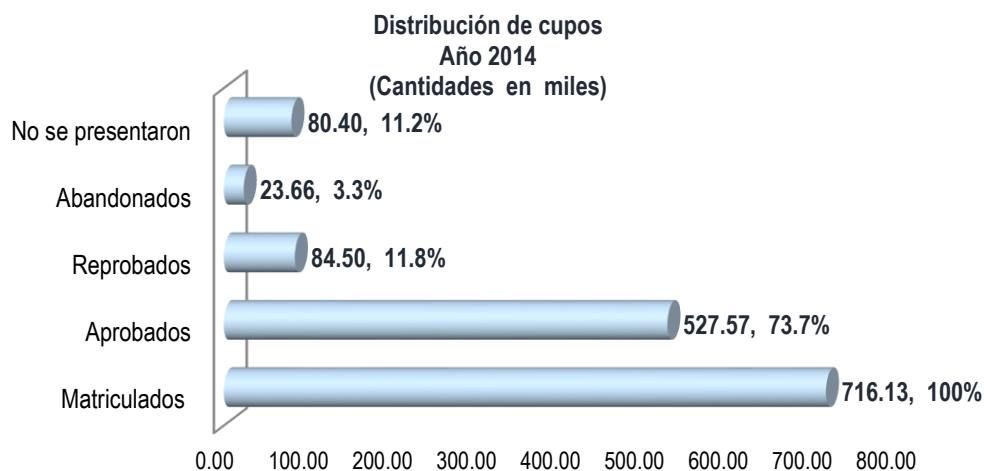
La UNAH se propuso para el año 2014 lograr el bienestar de los estudiantes a través de una propuesta universitaria que contribuyera a la formación integral y fortalecimiento en valores con relación a las necesidades propias del estudiantado por medio del mejoramiento continuo de los servicios académicos, de salud y culturales de excelencia, focalizando los procesos de enseñanza en atención a la diversidad, inclusión y apoyo durante el proceso de seguimiento académico desde su ingreso, permanencia y egreso.

En la siguiente tabla con respectivo gráfico podemos observar el resumen de los cupos matriculados, aprobados, reprobados abandonados, y no se presentaron para el año 2014 en la Universidad Nacional Autónoma de Honduras UNAH, por parte de los estudiantes.

**Cupos  
Año 2014**

Descripción	CUPOS									
	Matriculados		Aprobados		Reprobados		Abandonados		No se presentaron	
	Cantidad	%	Cantidad	%	Cantidad	%	Cantidad	%	Cantidad	%
<b>Total</b>	<b>716,131</b>	<b>100%</b>	<b>527,572</b>	<b>73.7%</b>	<b>84,499</b>	<b>11.8%</b>	<b>23,659</b>	<b>3.3%</b>	<b>80,401</b>	<b>11.2%</b>
Facultad de Ciencias Económicas	118,988	16.6%	82,215	69.1%	15,274	12.8%	4,756	4.0%	16,743	14.1%
Facultad de Ingeniería	56,085	7.8%	36,723	65.5%	8,656	15.4%	2,515	4.5%	8,191	14.6%
Facultad de Ciencias Médicas	54,026	7.5%	42,052	77.8%	6,292	11.6%	1,102	2.0%	4,580	8.5%
Facultad de Ciencias Espaciales	452	0.1%	261	57.7%	88	19.5%	28	6.2%	75	16.6%
Facultad de Ciencias Jurídicas	28,662	4.0%	23,889	83.3%	1,663	5.8%	303	1.1%	2,807	9.8%
Facultad de Humanidades y Artes	63,977	8.9%	49,949	78.1%	5,044	7.9%	1,576	2.5%	7,408	11.6%
Facultad de Ciencias	37,327	5.2%	26,767	71.7%	5,245	14.1%	1,274	3.4%	4,041	10.8%
Facultad de Odontología	33,785	4.7%	26,769	79.2%	4,127	12.2%	610	1.8%	2,279	6.7%
Facultad de Química y Farmacia	24,670	3.4%	17,049	69.1%	4,341	17.6%	935	3.8%	2,345	9.5%
Facultad de Ciencias Sociales	46,772	6.5%	36,071	77.1%	4,474	9.6%	940	2.0%	5,287	11.3%
UNAH-VS	165,496	23.1%	117,847	71.2%	22,921	13.8%	7,476	4.5%	17,252	10.4%
CURLA	17,927	2.5%	14,376	80.2%	1,759	9.8%	563	3.1%	1,229	6.9%
CURC	23,609	3.3%	18,496	78.3%	1,364	5.8%	660	2.8%	3,089	13.1%
CUROC	8,265	1.2%	6,729	81.4%	489	5.9%	189	2.3%	858	10.4%
CURNO	9,430	1.3%	7,228	76.6%	709	7.5%	303	3.2%	1,190	12.6%
CURLP	15,623	2.2%	12,653	81.0%	861	5.5%	234	1.5%	1,875	12.0%
CURVA	2,393	0.3%	1,817	75.9%	309	12.9%	44	1.8%	223	9.3%
UNAH-TEC Danlí	7,825	1.1%	6,007	76.8%	841	10.7%	119	1.5%	858	11.0%
Tecnológico de Tela	819	0.1%	674	82.3%	42	5.1%	32	3.9%	71	8.7%

Fuente: Elaboración Propia con Base a Información Enviada por la Dirección de Ingreso Permanencia y Promoción DIPP



Fuente: Elaboración Propia con Base a Información Enviada por la Dirección de Ingreso Permanencia y Promoción DIPP

En la siguiente tabla con respectivo gráfico podemos observar la cantidad promedio de estudiantes en la UNAH, Becados, Graduados, excelencia académica en cantidades y porcentajes para el año 2014 de la Universidad Nacional Autónoma de Honduras, cabe mencionar que los CRAED y los Telecentros no presentan becados y graduados porque ya están incorporados en los Centros Regionales.

### Promedio de Estudiantes UNAH Año 2014

Descripción	ESTUDIANTES							
	Inscritos		Becados		Graduados			
	Cantidad	%	Cantidad	%	Total Graduados		Excelencia	
	Cantidad	%	Cantidad	%	Cantidad	%	Cantidad	%
<b>Total</b>	<b>80,359</b>	<b>100%</b>	<b>1,451</b>	<b>1.8%</b>	<b>5,832</b>	<b>7.3%</b>	<b>1,113</b>	<b>19.1%</b>
Facultades de Ciencias	12,260	15.3%	139	1.1%	1,059	8.6%	169	16.0%
Facultad de Ingeniería	5,305	6.6%	101	1.9%	347	6.5%	38	11.0%
Facultad de Ciencias Médicas	6,817	8.5%	224	3.3%	884	13.0%	176	19.9%
Facultad de Ciencias Espaciales	41	0.1%	0	0.0%	3	7.3%	3	100%
Facultad de Ciencias Jurídicas	2,432	3.0%	57	2.3%	336	13.8%	78	23.2%
Facultad de Humanidades y Artes	6,295	7.8%	239	3.8%	784	12.5%	220	28.1%
Facultad de Ciencias	3,649	4.5%	81	2.2%	103	2.8%	9	8.7%
Facultad de Odontología	2,697	3.4%	40	1.5%	154	5.7%	16	10.4%
Facultad de Química y Farmacia	2,363	2.9%	30	1.3%	211	8.9%	13	6.2%
Facultad de Ciencias Sociales	5,071	6.3%	87	1.7%	391	7.7%	77	19.7%
UNAH-VS	16,452	20.5%	160	1.0%	927	5.6%	188	20.3%
CURLA	1,641	2.0%	57	3.5%	185	11.3%	18	9.7%
CURC	2,609	3.2%	67	2.6%	128	4.9%	28	21.9%
CUROC	875	1.1%	57	6.5%	35	4.0%	12	34.3%
CURNO	981	1.2%	62	6.3%	87	8.9%	24	27.6%
CURLP	1,569	2.0%	23	1.5%	142	9.0%	20	14.1%
CURVA	334	0.4%	7	2.1%	15	4.5%	3	20.0%
UNAH-TEC Danlí	894	1.1%	20	2.2%	41	4.6%	21	51.2%
Tecnológico de Tela	109	0.1%	0	0.0%	0	0.0%	0	0.0%
CRAED-UNAH	7688	10%	0	0.0%	0	0.0%	0	0.0%
TELECENTROS-UNAH	277	0.3%	0	0.0%	0	0.0%	0	0.0%

Fuente: Elaboración Propia con Base a Información Enviada por la Dirección de Ingreso Permanencia y Promoción DIPP

**Estudiantes  
Año 2014  
(Cantidades en miles )**



Fuente: Elaboración Propia con Base a Información Enviada por la Dirección de Ingreso Permanencia y Promoción DIPP

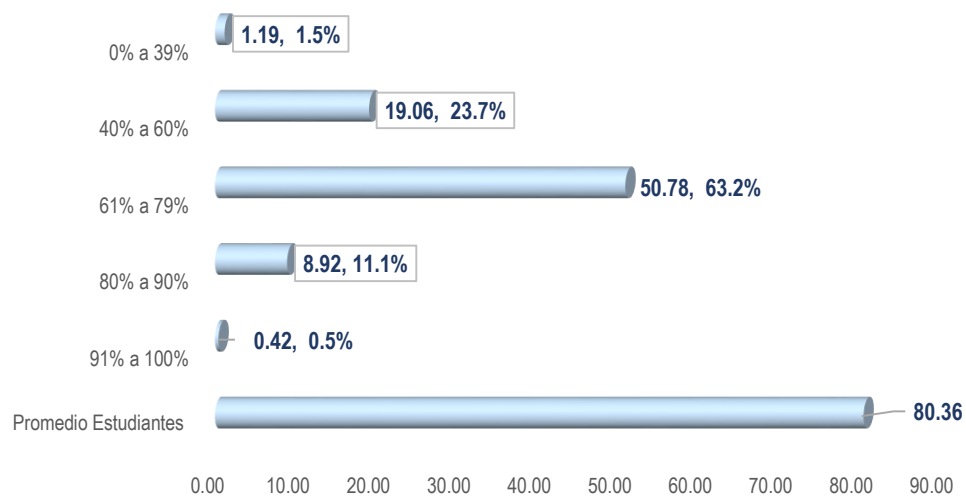
En la siguiente tabla con respectivo gráfico podemos observar los rangos en los índices académicos en la Universidad Nacional Autónoma de Honduras, por Facultad y Centro Regional para el año 2014, podemos observar que la cantidad de estudiantes promedio anual es de **80,359**, sin embargo la membresía de estudiantes anual real es de **98,964**, esta diferencia aproximada del 23% corresponde a los estudiantes no regulares que durante el 2014 pasaron a través de la máxima casa de estudios.

**Índices Académicos  
Año 2014**

Descripción	Cantidad	%	ESTUDIANTES									
			Índice Académico									
			91% A 100%		80% A 90%		61% A 79%		40% A 60%		0% A 39%	
			Cantidad	%	Cantidad	%	Cantidad	%	Cantidad	%	Cantidad	%
<b>Total</b>	<b>80,359</b>	<b>100%</b>	<b>419</b>	<b>0.52%</b>	<b>8,917</b>	<b>11.1%</b>	<b>50,776</b>	<b>63.2%</b>	<b>19,062</b>	<b>23.7%</b>	<b>1,185</b>	<b>1.47%</b>
Facultad de Ciencias Económicas	12,260	15.3%	28	0.2%	661	5.4%	6,861	56.0%	4,466	36.4%	245	2.00%
Facultad de Ingeniería	5,305	6.6%	18	0.3%	356	6.7%	3,071	57.9%	1,813	34.2%	47	0.89%
Facultad de Ciencias Médicas	6,817	8.5%	42	0.6%	737	10.8%	4,373	64.2%	1,572	23.1%	92	1.35%
Facultad de Ciencias Espaciales	41	0.1%	0	0.0%	4	10.6%	19	46.3%	17	40.7%	1	1.63%
Facultad de Ciencias Jurídicas	2,432	3.0%	12	0.5%	421	17.3%	1,579	64.9%	408	16.8%	12	0.48%
Facultad de Humanidades y Artes	6,295	7.8%	38	0.6%	1,004	15.9%	4,108	65.3%	1,069	17.0%	76	1.21%
Facultad de Ciencias	3,649	4.5%	15	0.4%	282	7.7%	2,133	58.5%	1,152	31.6%	67	1.83%
Facultad de Odontología	2,697	3.4%	3	0.1%	176	6.5%	1,692	62.8%	814	30.2%	11	0.41%
Facultad de Química y Farmacia	2,363	2.9%	5	0.2%	130	5.5%	1,156	48.9%	1,031	43.6%	41	1.72%
Facultad de Ciencias Sociales	5,071	6.3%	16	0.3%	465	9.2%	3,640	71.8%	875	17.3%	74	1.47%
UNAH-VS	16,452	20.5%	101	0.6%	1,603	9.7%	10,330	62.8%	4,102	24.9%	316	1.92%
CURLA	1,641	2.0%	8	0.5%	175	10.6%	1,128	68.8%	308	18.8%	21	1.30%
CURC	2,609	3.2%	26	1.0%	440	16.9%	1,799	69.0%	320	12.3%	24	0.92%
CUROC	875	1.1%	32	3.7%	196	22.4%	551	63.0%	86	9.9%	9	1.07%
CURNO	981	1.2%	7	0.7%	141	14.3%	669	68.1%	150	15.3%	15	1.53%
CURLP	1,569	2.0%	16	1.0%	218	13.9%	1,162	74.1%	158	10.0%	15	0.93%
CURVA	334	0.4%	2	0.7%	38	11.3%	217	65.0%	68	20.4%	9	2.60%
UNAH-TEC Danlí	894	1.1%	6	0.6%	118	13.2%	616	68.9%	147	16.4%	7	0.82%
Tecnológico de Tela	109	0.1%	1	0.6%	13	11.6%	69	63.0%	23	21.4%	4	3.36%
CRAED-UNAH	7688	9.6%	38	0.005	1675	21.8%	5473	71.2%	435	5.7%	66	0.86%
TELECENROS-UNAH	277	0.3%	4	0.0144	63	22.6%	129	46.6%	48	17.2%	34	12.15%

Fuente: Elaboración Propia con Base a Información Enviada por la Dirección de Ingreso Permanencia y Promoción DIPP

Promedio de estudiantes según índices académicos  
Año 2014  
(Cantidades en miles )



Fuente: Elaboración Propia con Base a Información Enviada por la Dirección de Ingreso Permanencia y Promoción DIPP

#### IV.VII PLAN DE DESARROLLO INSTITUCIONAL

El Plan UNAH 2014-2018 abarca los aspectos más importantes del quehacer universitario, especialmente las actividades de investigación, vinculación universidad-sociedad, innovación curricular, docencia y profesorado universitario, estudiantes y graduados, entre otros.

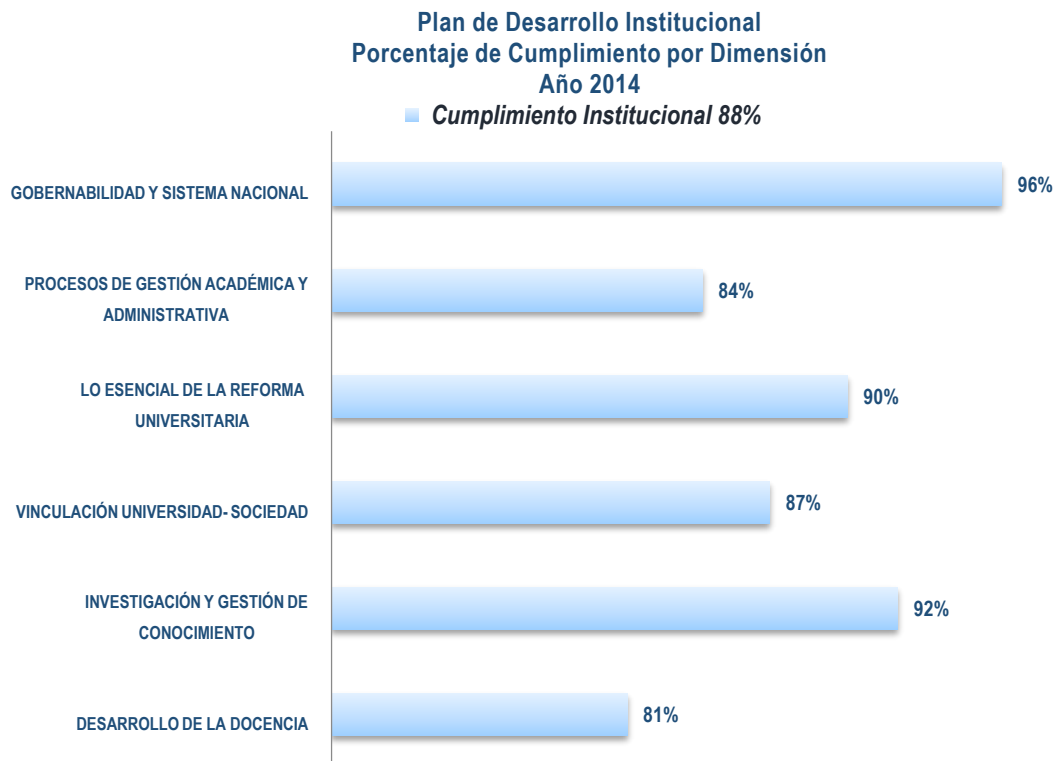
Se mueve en dos grandes áreas programáticas

- ✚ Mejoramiento de la Calidad, Pertinencia y equidad
- ✚ Fortalecimiento Institucional.

##### IV.VII.1 PORCENTAJE DE CUMPLIMIENTO POR DIMENSIÓN UNAH 2014

Se logró cumplir con los resultados programados a nivel institucional en un **88%**, porcentaje que equivale a la planificación operativa programada y planificada por las 64 unidades ejecutoras de la UNAH.

La ejecución de programas y proyectos institucionales muestran claramente el desarrollo y ejecución de cada presupuesto asignado a cada unidad ejecutora a fin de que pudiesen realizar las actividades planificadas para el año 2014.



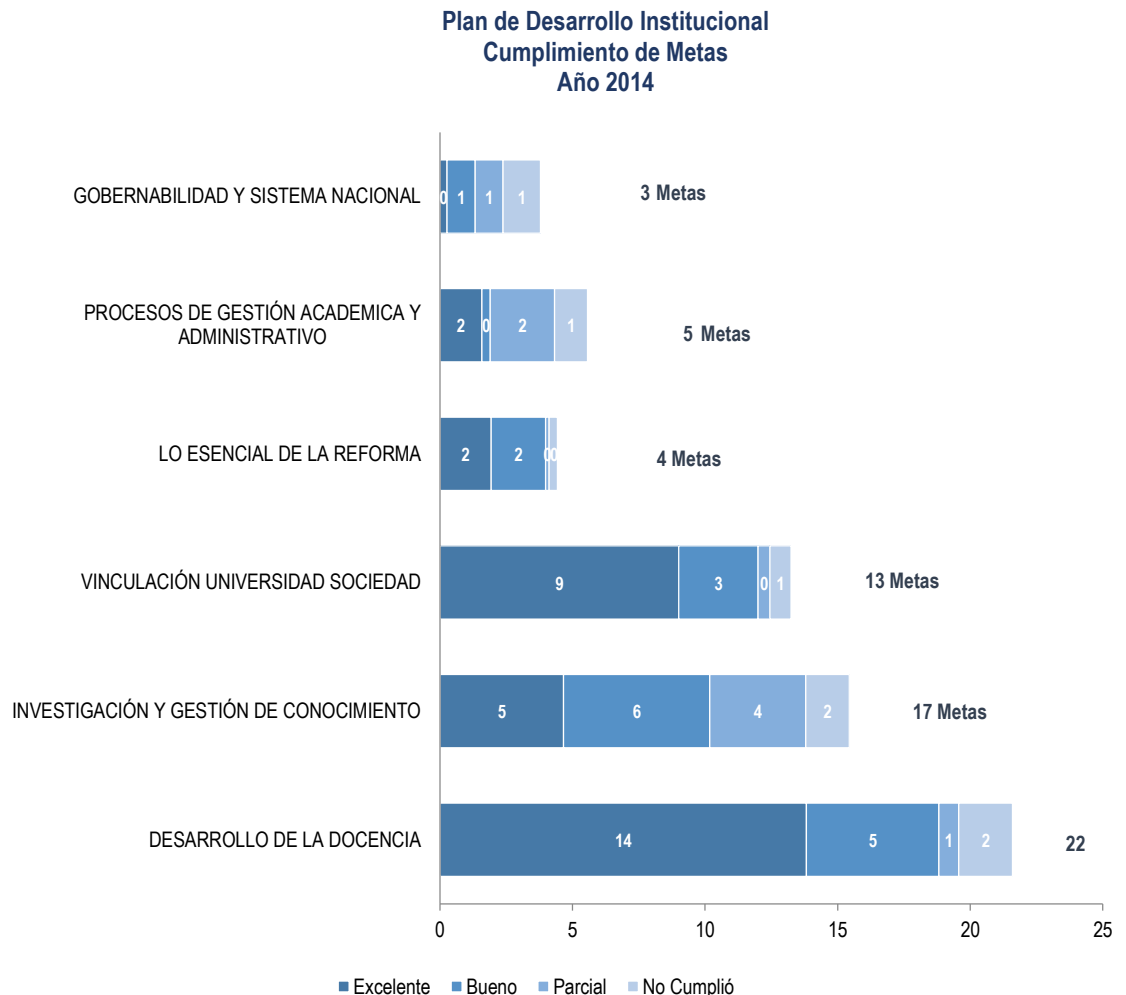
Fuente: Elaboración propia con base a Información enviada por la Secretaría Ejecutiva de Desarrollo Institucional SEDI



A continuación presentamos el porcentaje de cumplimiento en cada una de las dimensiones de la Institución en el año 2014, es importante aclarar que de 13 dimensiones a que la UNAH dio seguimiento, estas se han resumido en 6 dimensiones para su mejor comprensión. Los resultados obtenidos reflejan la estabilidad de gobernabilidad que se ha alcanzado, fruto de decisiones estratégicas en tiempo y forma que fueron definidas como parte de la Reforma Universitaria.

#### IV.VII.2 CUMPLIMIENTO DE METAS INSTITUCIONALES

Esta gráfica representa el total de las metas programadas por cada unidad ejecutora en cada una de las dimensiones que la Universidad desarrolla en el ámbito estratégico. Las metas suman 64 las cuales apuntan al cumplimiento de los logros institucionales.

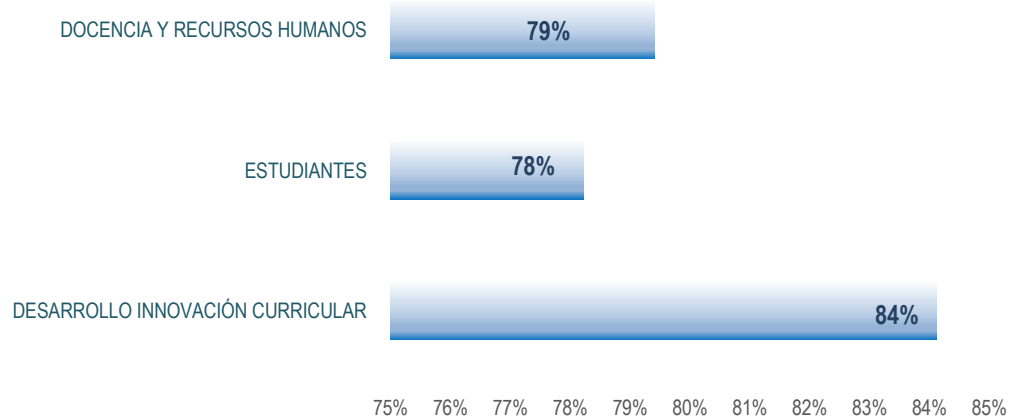


Fuente: Elaboración propia con base a Información enviada por la Secretaría Ejecutiva de Desarrollo Institucional SEDI

### IV.VII.3 DESARROLLO DE LA DOCENCIA

El porcentaje de cumplimiento Institucional de esta dimensión es de **81%**, esta dimensión está integrada por tres programas, las cuales se citan a continuación:

#### Desarrollo de la Docencia Cumplimiento de Programas Año 2014



Fuente: Elaboración propia con base a Información enviada por la Secretaría Ejecutiva de Desarrollo Institucional SEDI

En Desarrollo e Innovación Curricular, de 112 carreras existentes, 68 carreras cuentan con su diagnóstico de plan de mejora. Los estudiantes fueron beneficiados con la mejora en las bases de datos y con los proyectos de identificación estudiantil, los cuales les facilitaron el acceso a los diferentes servicios estudiantiles que proporciona la institución.

#### IV.VII.3.1 LOGROS DESARROLLO DE LA DOCENCIA

##### PROGRAMA DE DESARROLLO E INNOVACIÓN CURRICULAR

- Se logró desarrollar 23 estudios de Mercado para ver la pertinencia de los planes de estudio de 25 planificados para el año 2014.
- Constituidas y operando 9 sub comisiones de desarrollo curricular.
- Gestionadas alianzas con Universidades Internacionales para el intercambio de experiencias para el rediseño curricular.
- 6 de las 17 carreras priorizadas se capacitaron en el tema de las buenas prácticas docentes y el nuevo modelo educativo.

### PROGRAMA DE ESTUDIANTES

- Se logró desarrollar 23 estudios de Mercado para ver la pertinencia de los planes de estudio de 25 planificados para el año 2014.
- Constituidas y operando 9 sub comisiones de desarrollo curricular.
- Gestionadas alianzas con Universidades Internacionales para el intercambio de experiencias para el rediseño curricular.
- 6 de las 17 carreras priorizadas se capacitaron en el tema de las buenas prácticas docentes y el nuevo modelo educativo.
- Fortalecidas las bases de datos para el seguimiento de los estudiantes, incluyendo información de ingreso, permanencia y egresos, mediante la gestión de 7 de los 8 proyectos planificados
- El sistema bibliotecario se amplió con más de 1,000 nuevos documentos producto de la cooperación española, de la misma manera una colección de 16 libros del colombiano Gabriel García Márquez.

### PROGRAMA DE DOCENCIA Y RECURSOS HUMANOS

- Ejecutado programa de formación y capacitando a 2,135 docentes en los distintos campos del conocimiento y disciplinares respectivos, en docencia universitaria y en gestión académica.
- Ejecutado el programa de Inversión para la ejecución del plan de profesionalización docente y de los planes de relevo docente, con su respectivo seguimiento, 3 uno por cada periodo.
- Asimismo se socializo la evaluación de desempeño a docentes y personal administrativo.

#### IV.VII.4 INVESTIGACIÓN Y GESTIÓN DEL CONOCIMIENTO

El porcentaje de cumplimiento Institucional de esta dimensión es de **92%**, esta dimensión está integrada por cuatro programas, las cuales se describen a continuación:



Fuente: Elaboración propia con base a Información enviada por la Secretaría Ejecutiva de Desarrollo Institucional SEDI

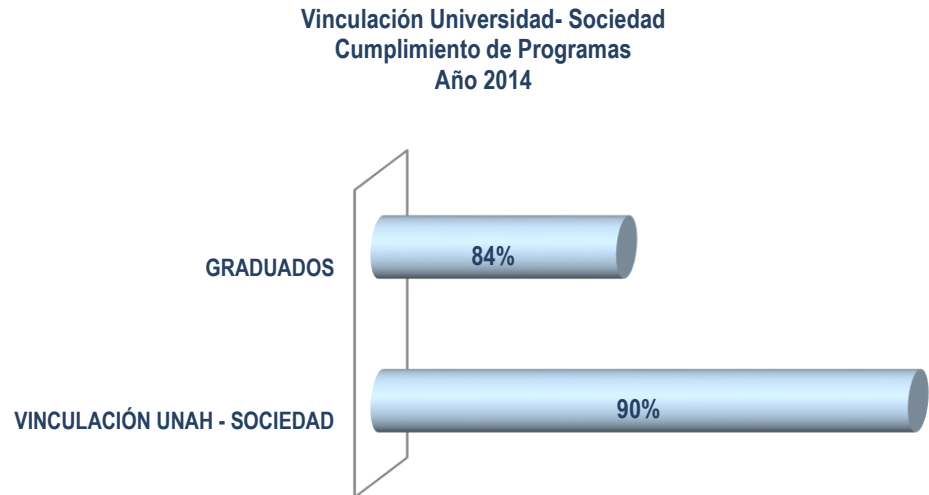
## IV.VII.4.1 LOGROS EN INVESTIGACIÓN Y GESTIÓN DEL CONOCIMIENTO

- Se han registrado 69 proyectos de investigación provenientes de las becas de investigación.
- Como producto de las dos convocatorias se otorgaron un total de 49 becas en el año 2014:
  - 7 Becas Sustantivas
  - 11 Becas Básicas
  - 3 Becas de Docente Egresado de Posgrado
  - 25 Becas de Estudiantes de Posgrado
  - Beca de Estudiante de Pregrado
  - Becas Especiales
- Como producto de la primera jornada de inducción para optar a becas de investigación 2015 se recibieron 22 postulaciones de proyectos de investigación.
  - Investigador Larga Trayectoria (Facultad de Ciencias)
  - Investigador en Consolidación( Facultad de Ciencias)
  - Investigador en Formación a Nivel Profesional (Facultad de Ciencias)
  - Premio "Ideas Sobre Innovación Tecnológica 2014" (Facultad de Ingeniería)
  - Categoría profesional
  - Categoría estudiantil
  - Premio a la "Excelencia en Gestión de la Investigación" (IUDPAS)
- Revistas difundidas en página web:
  - Revista "Ciencia y tecnología No.6, 7, 14, 15"
  - Periódico de Investigación y Ciencia:
    - Segunda edición distribuida en el marco del Congreso de Gestión de los Posgrados en la UNAH.
    - Tercera edición distribuida a la comunidad universitaria.
    - Cuarta edición distribuida electrónicamente.
- Se impartieron 16 cursos de apoyo a la Investigación Científica, con un total de 560 participantes.
- 16 cursos de apoyo a la Investigación Científica impartidos en modalidad presencial:
  - Proyecto de Investigación (5 veces)
  - Introductorio ATLAS TI para análisis cualitativos.
  - Cuadros y Gráficos
  - Técnicas Cualitativas para Recolección de Datos
  - Metodología de Investigación para Egresados de Posgrado (3 veces)
  - Metodología de Investigación Científica para Médicos (3 veces)
  - Introductorio de SPSS para análisis cuantitativo
  - Introductorio ATLAS TI para análisis cualitativos



#### IV.VII.5 VINCULACIÓN UNIVERSIDAD-SOCIEDAD

El porcentaje de cumplimiento Institucional de esta dimensión es de **87%**, esta dimensión está integrada por dos programas, las cuales se describen a continuación:



Fuente: Elaboración propia con base a Información enviada por la Secretaría Ejecutiva de Desarrollo Institucional SEDI

**Vinculación UNAH-Sociedad:** Muestra el avance en el fortalecimiento de la estructura a través de la creación de los comités de vinculación por medio de los cuales se gestionaron diferentes convenios con organismos nacionales e internacionales.

**Graduados:** Representa el número de nuevos profesionales entregados a la sociedad y los estudios de los perfiles de egresados realizados en 17 carreras priorizadas.

#### IV.VII.5.1 LOGROS EN PROGRAMAS DE VINCULACIÓN UNIVERSIDAD – SOCIEDAD

##### VINCULACIÓN UNAH-SOCIEDAD

- Se institucionalizaron 9 subcomisiones de vinculación con el fin de gestionar y desarrollar proyectos de vinculación con la sociedad.
- Elaboradas Cartas de Entendimiento para ser suscrita entre la DVUS y el sector de la economía informal por cuenta propia de los mercados FOSSIETH y el Consejo Hondureño de la vivienda solidaria, COHVISOL. Para impulsar diferentes tipos de procesos de vinculación universitaria, con orientación interdisciplinaria.
- Identificados proyectos de vinculación relacionados al Programa de Atención Primaria a fin de beneficiar a las comunidades de influencia regional y local.



## GRADUADOS

- Las graduaciones realizadas en este trimestre registran un total de 1,890 nuevos profesionales (70 Profesionales en Carreras Tecnológicas, 1,738 Profesionales a nivel de Grado y 82 Profesionales a nivel de Postgrado), este resultado es menor al programado ya que se cuenta con fechas establecidas de entrega de documentación donde los estudiantes no cumplieron con las entregas quedando así fuera del proceso.

### IV.VII.6 LO ESENCIAL DE LA REFORMA UNIVERSITARIA

El porcentaje de cumplimiento Institucional de esta dimensión es de **90%**, esta dimensión está integrada por un solo programa, el cual se describe a continuación:



Fuente: Elaboración propia con base a Información enviada por la Secretaría Ejecutiva de Desarrollo Institucional SEDI

Lo Esencial de la Reforma, Incluye:

- Los avances en la transversalización del eje curricular de ética.
- Las Publicaciones sobre los instrumentos y manuales de los Esencial de la Reforma Universitaria (Fortalecimiento de la Identidad Nacional, Gestión Cultural, Ética, etc.)
- Lanzamiento del proyecto cultural como “año académico de la Sra. Lucila Gamero de Medina”
- La ampliación de la red del “Programa de Seguimiento de Derechos Humanos” (PSDH)

#### IV.VII.6.1 LOGROS EN PROGRAMAS DE LO ESENCIAL

- Realización de Simposio de "Equidad en el Acceso a la Educación Superior", con disertantes nacionales e internacionales, de la Universidad Nacional Autónoma de México, Universidad de Guadalajara, Universidad San Carlos de Guatemala, Universidad de El Salvador, Universidad Nacional Autónoma de Honduras, Universidad de Costa Rica, Universidad de La Habana, Universidad Lusófona de Humanidades y Tecnologías de Portugal, contando con la participación de 260 personas, entre miembros del Consejo Universitario, Secretarios Ejecutivos, Vicerrectores, Decanos, Directores de Centros Regionales, Directores Académicos, miembros del Comisionado Universitario y representantes estudiantiles de las diferentes asociaciones y organizaciones de la UNAH. estudiantes no cumplieron con las entregas quedando así fuera del proceso.

#### IV.VII.7 PROCESOS DE GESTIÓN ACADÉMICA Y ADMINISTRATIVA

Gestión Administrativa: Incluye los avances en la provisión de docentes de tiempo completo necesarios en las unidades académicas, además las mejoras en el control de los mismos y las mejoras en el desarrollo de espacios físicos.

Gestión Académica: Refleja las actividades de mejoramiento de la educación superior a través de las diferentes áreas de conocimiento.

El porcentaje de cumplimiento Institucional de esta dimensión es de **84%**, esta dimensión está integrada por dos programas, las cuales se describen a continuación:



Fuente: Elaboración propia con base a Información enviada por la Secretaría Ejecutiva de Desarrollo Institucional SEDI

## IV.VII.7.1 LOGROS EN GESTIÓN ACADÉMICA Y ADMINISTRATIVA

## + GESTIÓN ACADÉMICA

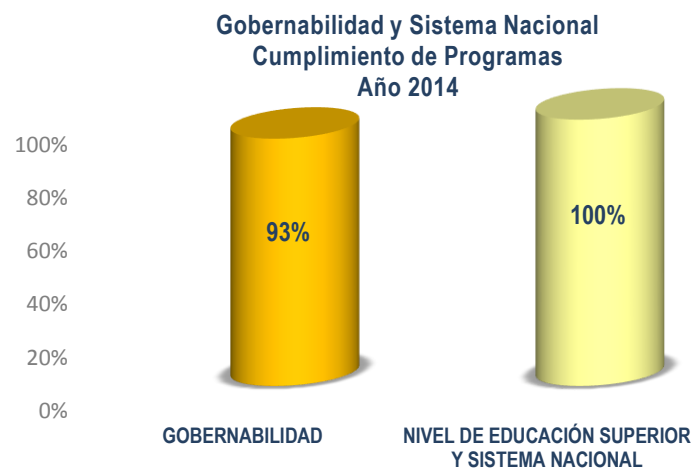
- Infraestructura: Se remodeló la entrada principal peatonal de la ciudad universitaria, construcción de aulas escuela de microbiología, reubicación de laboratorio escuela de microbiología, pintado de fachadas de los edificios entre otras, con el fin de mantener y preservar las condiciones operativas de la infraestructura física y educativa de la universidad.
- Se regularizó el Sistema de educación superior en términos de calidad y pertinencia.

## + GESTIÓN ADMINISTRATIVA

- Se realizó monitorias y evaluación del desarrollo y funcionamiento de la plataforma tecnológica, mejorando los servicios de tecnología educativa.
- Se regularizaron los docentes ya contratados para tener un mínimo de docentes a tiempo completo en todas las unidades, llegándose a un 83% de docentes a tiempo completo, superando en 3% la meta establecida.
- Se comenzó la gestión para la adecuación y creación de un mecanismo de registro y control docente con enfoque integral.

## IV.VII.8 GOBERNABILIDAD Y SISTEMA NACIONAL

El porcentaje de cumplimiento Institucional de esta dimensión es de **96%**, esta dimensión está integrada por dos programas, las cuales se describen a continuación:



Fuente: Elaboración propia con base a Información enviada por la Secretaría Ejecutiva de Desarrollo Institucional SEDI

Gobernabilidad, es un conjunto de condiciones favorables para la acción de gobierno que se sitúan en su entorno respecto al manejo oportuno y eficientemente de los conflictos internos que se originaron producto de discrepancias o problemas entre los distintos sectores de la UNAH, un 70% de los conflictos presentados fueron solucionados. Por otra parte se gestionaron las primeras actividades para la implementación de un sistema de educación superior regularizado en términos de calidad y pertinencia.

#### IV.VII.9 SISTEMA INTEGRADO SIAFI

La planificación registrada en el Sistema Integrado de Administración Financiera SIAFI, representa la producción de eficiencia terminal que corresponde a los programas de formación de las diferentes áreas del conocimiento, así como también la participación de unidades de apoyo a la academia, las actividades son alimentadas por treinta seis (36) unidades académicas y administrativas concentradas en los programas y subprogramas distribuidas en el presupuesto anual aprobado para el año 2014, cuya programación y planificación física y financiera, es registrada de forma mensual y trimestral.

La institución se contiene a tres (3) grandes objetivos institucionales, operados a través de tres (03) programas, doce (12) subprogramas y treinta y seis (36) actividades estructurados en el SIAFI.

#### ✚ CUMPLIMIENTO INSTITUCIONAL

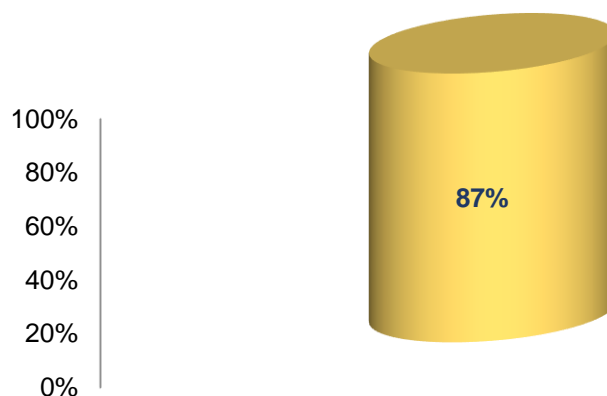
El porcentaje de producción reportado por las unidades se contempla en la información que brindan las 10 Facultades y los 8 Centros Regionales, así como también 5 Direcciones Académicas, Vicerrectorías y 13 unidades administrativas como unidades de apoyo a la academia que se concentran en el Programa 1 de Actividades Centrales, las cuales no contemplan producciones.

Estas producciones se encuentran registradas en el Sistema Presidencial de la Secretaría de Coordinación General de Gobierno y el Sistema Integral de Administración Financiera SIAFI basadas en dos resultados de producción por cada programa, subprograma y actividad.

A continuación mostramos el cumplimiento Institucional 2014 por medio de los programas utilizados en el SIAFI.



Cumplimiento Institucional  
programas SIAFI  
Año 2014



Fuente: Elaboración propia con base a Información enviada por la Secretaría Ejecutiva de Desarrollo Institucional SEDI

Este cumplimiento se debe a que cada producción registrada se basa en productos de eficiencia terminal. Producciones basadas en graduados, formación, investigaciones generadas y proyectos de vinculación UNAH-Sociedad.



## V. RENDICIÓN DE CUENTAS DE LAS UNIDADES ADMINISTRATIVAS Y ACADÉMICAS

La Rendición de Cuentas es interpretada como la obligación legal y ética que tiene un funcionario de informar y explicar cómo se han utilizado los recursos que le fueron asignados por el Estado y que beneficios llevaron a la institución en donde labora. En ese sentido, cada funcionario de la UNAH tiene la responsabilidad de administrar de forma transparente su presupuesto y rendir cuentas fundamentado en el Artículo 2, Numeral 2 y Artículo 4 de la Ley Orgánica de la UNAH.

Son algunos de los principales objetivos que se persiguen con la rendición de cuentas:

- ✚ Fortalecer el sentido de lo público.
- ✚ Recuperar la legitimidad para las Instituciones del Estado.
- ✚ Facilitar el ejercicio del control social a la gestión pública.
- ✚ Contribuir al desarrollo de los principios constitucionales de transparencia, responsabilidad, eficacia, eficiencia e imparcialidad y participación ciudadana en el manejo de los recursos públicos.

El Consejo Universitario de la UNAH, aprobó en el 2014, un presupuesto para cada Programa, el cual fue distribuido por Subprogramas y por Actividad. Cada actividad es administrada por una unidad ejecutora.

La presentación de los informes de rendición de cuentas por parte de todas las unidades ejecutoras que a continuación se incluyen se hizo en dos fases, la primera la presentación de su Plan Operativo Anual y su ejecución así como la ejecución presupuestaria que cada unidad ejecuto. Esta presentación denota una mayor responsabilidad de los funcionarios por los resultados de su Gestión y confirma que todas las unidades ejecutoras de la universidad, buscan incrementar la eficacia.

De igual manera con la presentación de informes de rendición de cuentas por cada una de las unidades de la UNAH, se da un paso adelante y se marca una pauta de referencia nacional, en donde nuestra universidad no presenta inconvenientes en visibilizar su actuación.

### V.I AUTORIDADES UNIVERSITARIAS

Según la Ley Orgánica de la UNAH, los órganos de gobierno se dividen en nivel de educación superior, nivel ejecutivo y académico, nivel de control y cuerpos auxiliares a continuación se detallan cada uno de ellos.



## V.I.1 NIVEL DE DIRECCIÓN SUPERIOR

El nivel de Dirección Superior es el primer nivel de la estructura Organizativa de la Universidad Nacional Autónoma de Honduras UNAH, compuesto por el Consejo Universitario y la Junta de Dirección Universitaria.

### V.I.1.1 CONSEJO UNIVERSITARIO (CU)

**Presidenta: Doctora Julieta Castellanos**

Con base al seguimiento realizado al Consejo Universitario para el año 2014, a continuación se presentan los resultados al 31 de Diciembre:

#### Plan Operativo Anual

Según información proporcionada por la SEDI, para el Consejo Universitario el cumplimiento alcanzado fue de un **100%**, el cual lo podemos observar en la Dimensión a través de la cual aportaron al logro de los objetivos institucionales:

##### Resultados de Gestión, 2014

CUMPLIMIENTO 2014	100%
Gobernabilidad y Sistema Nacional	100%

Fuente: Elaboración propia con base a Información enviada por la Secretaría Ejecutiva de Desarrollo Institucional SEDI, UNAH

#### Ejecución Presupuestaria 2014

El Presupuesto aprobado para esta dirección fue de **L.5.68 Millones** y el presupuesto modificado ascendió a la cantidad de **L.5.78 Millones**, al 31 de Diciembre 2014 el consejo ejecutó el **85%** del presupuesto modificado. A continuación tabla resumen:

##### Resultados de Gestión, 2014

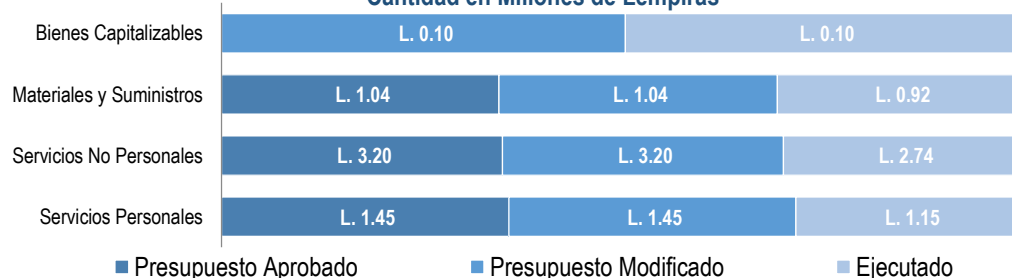
##### Cantidad en Millones de Lempiras

Código	Nombre de la Cuenta	Presupuesto Aprobado	Presupuesto Modificado	Ejecutado	% Ejecutado
1000	Servicios Personales	L. 1.45	L. 1.45	L. 1.15	79%
2000	Servicios No Personales	L. 3.20	L. 3.20	L. 2.74	86%
3000	Materiales y Suministros	L. 1.04	L. 1.04	L. 0.92	89%
4000	Bienes Capitalizables	L. 0.00	L. 0.10	L. 0.10	99%
<b>Gran Total</b>		<b>L. 5.68</b>	<b>L. 5.78</b>	<b>L. 4.91</b>	<b>85%</b>

Fuente: Elaboración Propia con base a Información generada por sistema SAFI UNAH Enero 2015

##### Ejecución Presupuestaria, 2014

##### Cantidad en Millones de Lempiras



Fuente: Elaboración Propia con base a Información generada por SAFI – Business Intelligence. Enero 2015

### V.I.1.2 JUNTA DE DIRECCIÓN UNIVERSITARIA (JDU)

#### Directora Presidente: Máster Aleyda Romero

Con base al seguimiento realizado a la Junta de Dirección Universitaria para el año 2014, a continuación se presentan los resultados al 31 de Diciembre:

#### Plan Operativo Anual

Según información proporcionada por la SEDI, para la JDU el cumplimiento alcanzado fue de un **92%**, el cual podemos analizar en detalle por cada una de las Dimensiones a través de las cuales aportaron al logro de los objetivos institucionales:

##### Resultados de Gestión, 2014

CUMPLIMIENTO 2014	92%
Lo Esencial	83%
Gobernabilidad y Sistema Nacional	100%

Fuente: Elaboración propia con base a Información enviada por la Secretaría Ejecutiva de Desarrollo Institucional SEDI, UNAH

#### Ejecución Presupuestaria 2014

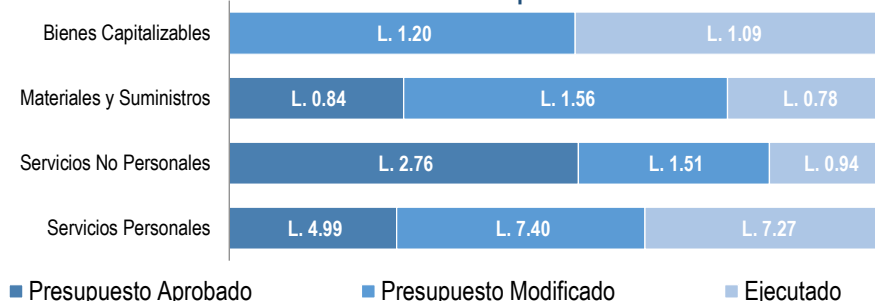
El Presupuesto aprobado para la JDU fue de **L.8.59 Millones** y el presupuesto modificado ascendió a la cantidad de **L.11.66 Millones**, al 31 de Diciembre 2014 la JDU ejecutó el **86%** del presupuesto modificado. A continuación tabla resumen:

##### Resultados de Gestión, 2014 Cantidad en Millones de Lempiras

Código	Nombre de la Cuenta	Presupuesto Aprobado	Presupuesto Modificado	Ejecutado	% Ejecutado
1000	Servicios Personales	L. 4.99	L. 7.40	L. 7.27	98%
2000	Servicios No Personales	L. 2.76	L. 1.51	L. 0.94	63%
3000	Materiales y Suministros	L. 0.84	L. 1.56	L. 0.78	50%
4000	Bienes Capitalizables	L. 0.00	L. 1.20	L. 1.09	91%
	<b>Gran Total</b>	<b>L. 8.59</b>	<b>L. 11.66</b>	<b>L. 10.07</b>	<b>86%</b>

Fuente: Elaboración Propia con base a Información generada por sistema SAFI UNAH Enero 2015

##### Ejecución Presupuestaria, 2014 Cantidad en Millones de Lempiras



Fuente: Elaboración Propia con base a Información generada por SAFI – Business Intelligence. Enero 2015

## V.I.2 NIVEL EJECUTIVO Y ACADEMICO

## V.I.2.1 RECTORIA

**Rectora: Doctora Julieta Castellanos**

Con base al seguimiento realizado a la Rectoría para el año 2014, a continuación se presentan los resultados al 31 de Diciembre:

 **Plan Operativo Anual**

Según información proporcionada por la SEDI, para la Rectoría el cumplimiento alcanzado fue de un **100%**, el cual podemos analizar en detalle por cada una de las Dimensiones a través de las cuales aportaron al logro de los objetivos institucionales:

**Resultados de Gestión, 2014**

CUMPLIMIENTO 2014	100%
Desarrollo de la Docencia	100%
Investigación y Gestión del Conocimiento	100%
Vinculación UNAH - Sociedad	100%
Lo Esencial	100%
Procesos de Gestión Académica y Administrativo	100%
Gobernabilidad y Sistema Nacional	100%

Fuente: Elaboración propia con base a Información enviada por la Secretaría Ejecutiva de Desarrollo Institucional SEDI, UNAH

 **Ejecución Presupuestaria 2014**

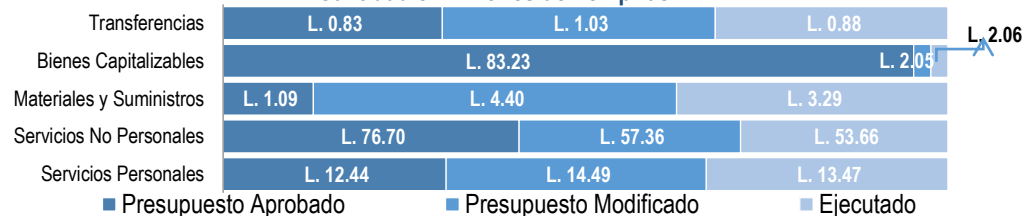
El Presupuesto aprobado para la Rectoría fue de **L.74.29 Millones** y el presupuesto modificado ascendió a la cantidad de **L.79.34 Millones**, al 31 de Diciembre 2014 la Rectoría ejecutó el **92%** del presupuesto modificado. A continuación tabla resumen:

**Resultados de Gestión, 2014**  
**Cantidad en Millones de Lempiras**

Código	Nombre de la Cuenta	Presupuesto Aprobado	Presupuesto Modificado	Ejecutado	% Ejecutado
1000	Servicios Personales	L. 12.44	L. 14.49	L. 13.47	93%
2000	Servicios No Personales	L. 76.70	L. 57.36	L. 53.66	94%
3000	Materiales y Suministros	L. 1.09	L. 4.40	L. 3.29	75%
4000	Bienes Capitalizables	L. 83.23	L. 2.06	L. 2.05	100%
5000	Transferencias	L. 0.83	L. 1.03	L. 0.88	85%
<b>Gran Total</b>		<b>L. 74.29</b>	<b>L. 79.34</b>	<b>L. 73.35</b>	<b>92%0</b>

Fuente: Elaboración Propia con base a Información generada por sistema SAFI UNAH Enero 2015

**Ejecución Presupuestaria, 2014**  
**Cantidad en Millones de Lempiras**



Fuente: Elaboración Propia con base a Información generada por SAFI – Business Intelligence. Enero 2015



## V.I.2.1.1 VICERRECTORÍAS

## V.I.2.1.1.1 VICERRECTORÍA ACADÉMICA (VRA)

**Vicerrectora: Doctora Rutilia Calderón**

Con base al seguimiento realizado a la Vicerrectoría Académica para el año 2014, a continuación se presentan los resultados al 31 de Diciembre:

 **Plan Operativo Anual**

Según información proporcionada por la SEDI, para la vicerrectoría en mención el cumplimiento alcanzado fue de un **95%**, el cual podemos analizar en detalle por cada una de las Dimensiones a través de las cuales aportaron al logro de los objetivos institucionales:

**Resultados de Gestión, 2014**

CUMPLIMIENTO 2014	95%
Desarrollo de la Docencia	77%
Investigación y Gestión del Conocimiento	100%
Vinculación UNAH - Sociedad	100%
Lo Esencial	100%
Procesos de Gestión Académica y Administrativo	100%

Fuente: Elaboración propia con base a Información enviada por la Secretaría Ejecutiva de Desarrollo Institucional SEDI, UNAH

 **Ejecución Presupuestaria 2014**


El Presupuesto aprobado para la VRA fue de **L.20.64 Millones** y el presupuesto modificado fue de **L.20.18 Millones**, al 31 de Diciembre 2014 la VRA ejecutó el **57%** del presupuesto modificado. A continuación tabla resumen:

**Resultados de Gestión, 2014**  
**Cantidad en Millones de Lempiras**

Código	Nombre de la Cuenta	Presupuesto Aprobado	Presupuesto Modificado	Ejecutado	% Ejecutado
1000	Servicios Personales	L. 14.09	L. 14.09	L. 9.22	65%
2000	Servicios No Personales	L. 4.25	L. 3.67	L. 1.78	49%
3000	Materiales y Suministros	L. 1.21	L. 1.32	L. 0.47	36%
5000	Transferencias	L. 1.10	L. 1.10	L. 0.00	0%
	<b>Gran Total</b>	<b>L. 20.64</b>	<b>L. 20.18</b>	<b>L. 11.47</b>	<b>57%</b>

Fuente: Elaboración Propia con base a Información generada por sistema SAFI UNAH Enero 2015

**Ejecución Presupuestaria, 2014**  
**Cantidad en Millones de Lempiras**



■ Presupuesto Aprobado    ■ Presupuesto Modificado    ■ Ejecutado

Fuente: Elaboración Propia con base a Información generada por SAFI – Business Intelligence. Enero 2015

### V.I.2.1.1.2 VICERRECTORÍA DE ORIENTACIÓN Y ASUNTOS ESTUDIANTILES (VOAE)

#### Vicerrector: Abogado Ayax Irías

Con base al seguimiento realizado a la Vicerrectoría de Orientación y Asuntos Estudiantiles para el año 2014, a continuación se presentan los resultados al 31 de Diciembre:

#### Plan Operativo Anual

Según información proporcionada por la SEDI, para la vicerrectoría en mención el cumplimiento alcanzado fue de un **88%**, el cual lo podemos observar en la Dimensión a través de la cual aportaron al logro de los objetivos institucionales:

##### Resultados de Gestión, 2014

CUMPLIMIENTO 2014	88%
Desarrollo de la Docencia	88%

Fuente: Elaboración propia con base a Información enviada por la Secretaría Ejecutiva de Desarrollo Institucional SEDI, UNAH

#### Ejecución Presupuestaria 2014

El Presupuesto aprobado para la VOAE fue de **L.89.05 Millones** y el presupuesto modificado ascendió a la cantidad de **L.102.88 Millones**, al 31 de Diciembre 2014 la VOAE ejecutó el **87%** del presupuesto modificado. A continuación tabla resumen:

##### Resultados de Gestión, 2014 Cantidad en Millones de Lempiras

Código	Nombre de la Cuenta	Presupuesto Aprobado	Presupuesto Modificado	Ejecutado	% Ejecutado
1000	Servicios Personales	L. 48.61	L. 53.10	L. 41.79	79%
2000	Servicios No Personales	L. 1.62	L. 4.54	L. 4.53	100%
3000	Materiales y Suministros	L. 1.21	L. 7.68	L. 6.49	84%
4000	Bienes Capitalizables	L. 0.00	L. 1.04	L. 0.85	82%
5000	Transferencias	L. 37.62	L. 36.53	L. 35.49	97%
	<b>Gran Total</b>	<b>L. 89.05</b>	<b>L. 102.88</b>	<b>L. 89.15</b>	<b>87%</b>

Fuente: Elaboración Propia con base a Información generada por sistema SAFI UNAH Enero 2015

##### Ejecución Presupuestaria, 2014 Cantidad en Millones de Lempiras

Transferencias	L. 37.62	L. 36.53	L. 35.49
Bienes Capitalizables	L. 1.04		L. 0.85
Materiales y Suministros	L. 1.21	L. 7.68	L. 6.49
Servicios No Personales	L. 1.62	L. 4.54	L. 4.53
Servicios Personales	L. 48.61	L. 53.10	L. 41.79

■ Presupuesto Aprobado ■ Presupuesto Modificado ■ Ejecutado

Fuente: Elaboración Propia con base a Información generada por SAFI – Business Intelligence. Enero 2015

### V.I.2.1.1.3 VICERRECTORÍA DE RELACIONES INTERNACIONALES (VRI)

#### Vicerrector: Máster Julio Raudales

Con base al seguimiento realizado a la Vicerrectoría de Relaciones Internacionales para el año 2014, a continuación se presentan los resultados al 31 de Diciembre:

#### Plan Operativo Anual

Según información proporcionada por la SEDI, para la vicerrectoría en mención el cumplimiento alcanzado fue de un **97%**, el cual lo podemos observar en la Dimensión a través de la cual aportaron al logro de los objetivos institucionales:

##### Resultados de Gestión, 2014

CUMPLIMIENTO 2014	97%
Desarrollo de la Docencia	97%

Fuente: Elaboración propia con base a Información enviada por la Secretaría Ejecutiva de Desarrollo Institucional SEDI, UNAH

#### Ejecución Presupuestaria 2014

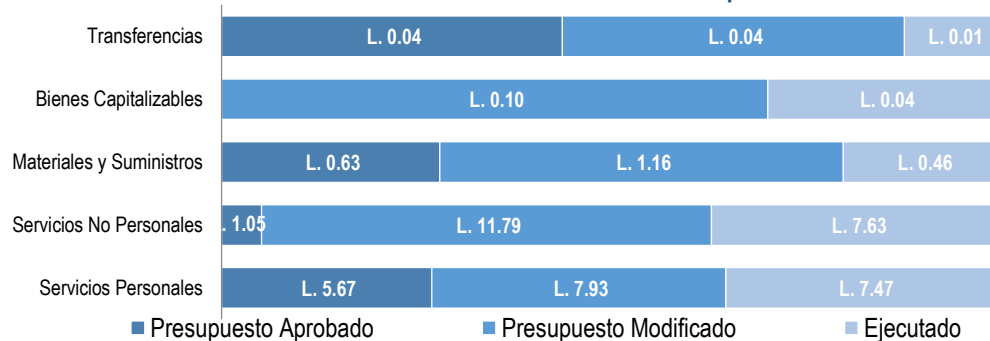
El Presupuesto aprobado para la VRI fue de **L.7.38 Millones** y el presupuesto modificado ascendió a la cantidad de **L.21.02 Millones**, al 31 de Diciembre 2014 la VRI ejecutó el **74%** del presupuesto modificado. A continuación tabla resumen:

##### Resultados de Gestión, 2014 Cantidad en Millones de Lempiras

Código	Nombre de la Cuenta	Presupuesto Aprobado	Presupuesto Modificado	Ejecutado	% Ejecutado
1000	Servicios Personales	L. 5.67	L. 7.93	L. 7.47	94%
2000	Servicios No Personales	L. 1.05	L. 11.79	L. 7.63	65%
3000	Materiales y Suministros	L. 0.63	L. 1.16	L. 0.46	40%
4000	Bienes Capitalizables	L. 0.00	L. 0.10	L. 0.04	43%
5000	Transferencias	L. 0.04	L. 0.04	L. 0.01	29%
<b>Gran Total</b>		<b>L. 7.38</b>	<b>L. 21.02</b>	<b>L. 15.61</b>	<b>74%</b>

Fuente: Elaboración Propia con base a Información generada por sistema SAFI UNAH Enero 2015

##### Ejecución Presupuestaria, 2014 Cantidad en Millones de Lempiras



Fuente: Elaboración Propia con base a Información generada por SAFI – Business Intelligence. Enero 2015

## V.I.2.1.2 SECRETARÍAS

## V.I.2.1.2.1 SECRETARÍA GENERAL (SG)

**Secretaria: Máster Emma Virginia Rivera**

Con base al seguimiento realizado a la Secretaría General para el año 2014, a continuación se presentan los resultados al 31 de Diciembre:

✚ **Plan Operativo Anual**

Según información proporcionada por la SEDI, para la Secretaría en mención el cumplimiento alcanzado fue de un **100%**, el cual podemos analizar en detalle por cada una de las Dimensiones a través de las cuales aportaron al logro de los objetivos institucionales:

**Resultados de Gestión, 2014**

CUMPLIMIENTO 2014	100%
Desarrollo de la Docencia	100%
Procesos de Gestión Académica y Administrativo	100%

Fuente: Elaboración propia con base a Información enviada por la Secretaría Ejecutiva de Desarrollo Institucional SEDI, UNAH

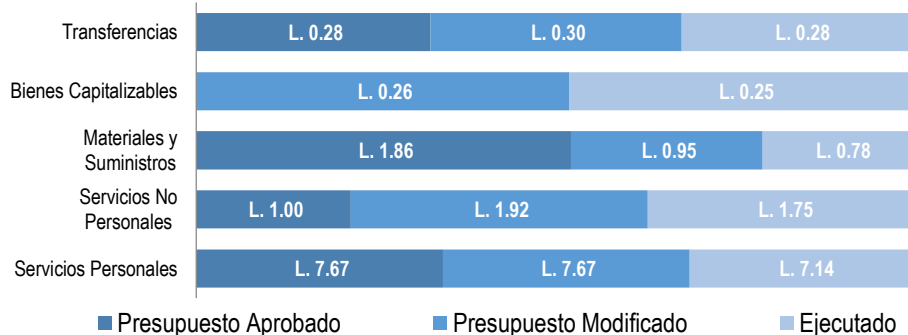
✚ **Ejecución Presupuestaria 2014**

El Presupuesto aprobado para la Secretaría General fue de **L.10.81 Millones** y el presupuesto modificado ascendió a la cantidad de **L.11.10 Millones**, al 31 de Diciembre 2014 la Secretaría ejecutó el **92%** del presupuesto modificado. A continuación tabla resumen:

**Resultados de Gestión, 2014****Cantidad en Millones de Lempiras**

Código	Nombre de la Cuenta	Presupuesto Aprobado	Presupuesto Modificado	Ejecutado	% Ejecutado
1000	Servicios Personales	L. 7.67	L. 7.67	L. 7.14	93%
2000	Servicios No Personales	L. 1.00	L. 1.92	L. 1.75	91%
3000	Materiales y Suministros	L. 1.86	L. 0.95	L. 0.78	82%
4000	Bienes Capitalizables	L. 0.00	L. 0.26	L. 0.25	94%
5000	Transferencias	L. 0.28	L. 0.30	L. 0.28	95%
<b>Gran Total</b>		<b>L. 10.81</b>	<b>L. 11.10</b>	<b>L. 10.19</b>	<b>92%</b>

Fuente: Elaboración Propia con base a Información generada por sistema SAFI UNAH Enero 2015

**Ejecución Presupuestaria, 2014****Cantidad en Millones de Lempiras**

Fuente: Elaboración Propia con base a Información generada por SAFI – Business Intelligence. Enero 2015

### V.I.2.1.2.2 SECRETARÍA EJECUTIVA DE ADMINISTRACIÓN Y FINANZAS (SEAF)

#### Secretario Ejecutivo: Abogado Donato Elvir

Con base al seguimiento realizado a la Secretaría Ejecutiva de Administración y Finanzas para el año 2014, a continuación se presentan los resultados al 31 de Diciembre:

#### Plan Operativo Anual

Según información proporcionada por la SEDI, para la Secretaría en mención el cumplimiento alcanzado fue de un **82%**, el cual lo podemos observar en la Dimensión a través de la cual aportaron al logro de los objetivos institucionales:

##### Resultados de Gestión, 2014

CUMPLIMIENTO 2014	82%
Procesos de Gestión Académica y Administrativo	82%

Fuente: Elaboración propia con base a Información enviada por la Secretaría Ejecutiva de Desarrollo Institucional SEDI, UNAH

#### Ejecución Presupuestaria 2014

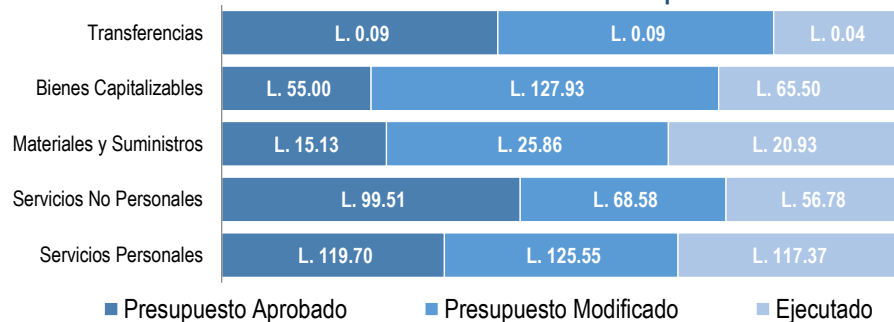
El Presupuesto aprobado para la SEAF fue de **L.289.43 Millones** y el presupuesto modificado ascendió a la cantidad de **L.348.01 Millones**, al 31 de Diciembre 2014 la unidad ejecutó el **75%** del presupuesto modificado. A continuación tabla resumen:

##### Resultados de Gestión, 2014 Cantidad en Millones de Lempiras

Código	Nombre de la Cuenta	Presupuesto Aprobado	Presupuesto Modificado	Ejecutado	% Ejecutado
1000	Servicios Personales	L. 119.70	L. 125.55	L. 117.37	93%
2000	Servicios No Personales	L. 99.51	L. 68.58	L. 56.78	83%
3000	Materiales y Suministros	L. 15.13	L. 25.86	L. 20.93	81%
4000	Bienes Capitalizables	L. 55.00	L. 127.93	L. 65.50	51%
5000	Transferencias	L. 0.09	L. 0.09	L. 0.04	44%
	<b>Gran Total</b>	<b>L. 289.43</b>	<b>L. 348.01</b>	<b>L. 260.63</b>	<b>75%</b>

Fuente: Elaboración Propia con base a Información generada por sistema SAFI UNAH Enero 2015

##### Ejecución Presupuestaria, 2014 Cantidad en Millones de Lempiras



Fuente: Elaboración Propia con base a Información generada por SAFI – Business Intelligence. Enero 2015



### V.I.2.1.2.3 SECRETARÍA EJECUTIVA DE DESARROLLO DE PERSONAL (SEDP)

#### Secretaría Ejecutiva: Máster Jacinta Ruiz

Con base al seguimiento realizado a la Secretaría Ejecutiva de Desarrollo de Personal para el año 2014, a continuación se presentan los resultados al 31 de Diciembre:

#### Plan Operativo Anual

Según información proporcionada por la SEDI, para la SEDP el cumplimiento alcanzado fue de un **90%**, el cual podemos analizar en detalle por cada una de las Dimensiones a través de las cuales aportaron al logro de los objetivos institucionales:

##### Resultados de Gestión, 2014

CUMPLIMIENTO 2014	90%
Desarrollo de la Docencia	100%
Procesos de Gestión Académica y Administrativo	79%

Fuente: Elaboración propia con base a Información enviada por la Secretaría Ejecutiva de Desarrollo Institucional SEDI, UNAH

#### Ejecución Presupuestaria 2014

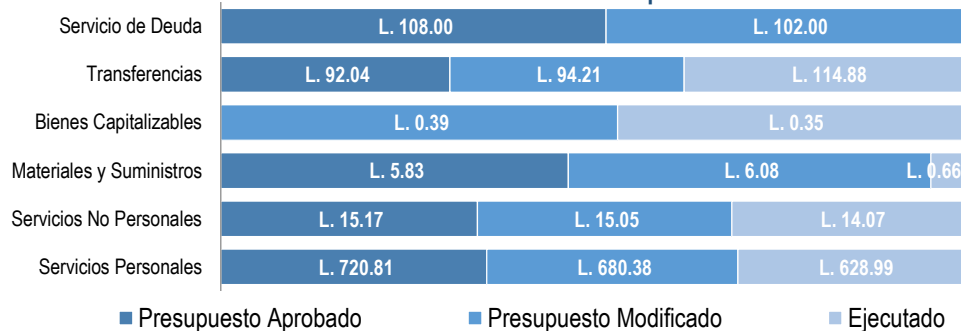
El Presupuesto aprobado para la SEDP fue de **L.941.84 Millones** y el presupuesto modificado fue de **L.898.11 Millones**, al 31 de Diciembre 2014 la SEDP ejecutó el **85%** del presupuesto modificado. A continuación tabla resumen:

##### Resultados de Gestión, 2014 Cantidad en Millones de Lempiras

Código	Nombre de la Cuenta	Presupuesto Aprobado	Presupuesto Modificado	Ejecutado	% Ejecutado
1000	Servicios Personales	L. 720.81	L. 680.38	L. 628.99	92%
2000	Servicios No Personales	L. 15.17	L. 15.05	L. 14.07	94%
3000	Materiales y Suministros	L. 5.83	L. 6.08	L. 0.66	11%
4000	Bienes Capitalizables	L. 0.00	L. 0.39	L. 0.35	89%
5000	Transferencias	L. 92.04	L. 94.21	L. 114.88	122%
7000	Servicio de Deuda	L. 108.00	L. 102.00	L. 0.00	0%
<b>Gran Total</b>		<b>L. 941.84</b>	<b>L. 898.11</b>	<b>L. 758.95</b>	<b>85%</b>

Fuente: Elaboración Propia con base a Información generada por sistema SAFI UNAH Enero 2015

##### Ejecución Presupuestaria, 2014 Cantidad en Millones de Lempiras



Fuente: Elaboración Propia con base a Información generada por SAFI – Business Intelligence. Enero 2015

#### V.I.2.1.2.4 SECRETARÍA EJECUTIVA DE ADMINISTRACIÓN DE PROYECTOS DE INFRAESTRUCTURA (SEAPI)

##### Secretaría Ejecutiva: Máster Carmen Lastenia Flores

Con base al seguimiento realizado a la Secretaría Ejecutiva de Administración de Proyectos de Infraestructura para el año 2014, a continuación se presentan los resultados al 31 de Diciembre:

##### Plan Operativo Anual

Según información proporcionada por la SEDI, para la SEAPI el cumplimiento alcanzado fue de un **100%**, el cual lo podemos observar en la Dimensión a través de la cual aportaron al logro de los objetivos institucionales:

##### Resultados de Gestión, 2014

CUMPLIMIENTO 2014	100%
Procesos de Gestión Académica y Administrativo	100%

Fuente: Elaboración propia con base a Información enviada por la Secretaría Ejecutiva de Desarrollo Institucional SEDI, UNAH

##### Ejecución Presupuestaria 2014

El Presupuesto aprobado para la SEAPI fue de **L.435.38 Millones** y el presupuesto modificado ascendió a la cantidad de **L.546.52 Millones**, al 31 de Diciembre 2014 la SEAPI ejecutó el **46%** del presupuesto modificado. A continuación tabla resumen:

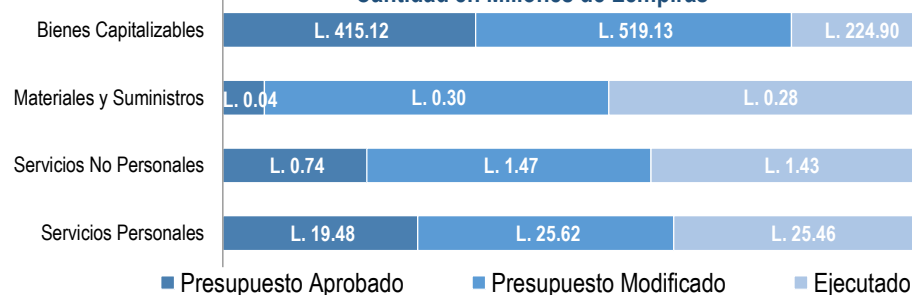
##### Resultados de Gestión, 2014 Cantidad en Millones de Lempiras

Código	Nombre de la Cuenta	Presupuesto Aprobado	Presupuesto Modificado	Ejecutado	% Ejecutado
1000	Servicios Personales	L. 19.48	L. 25.62	L. 25.46	99%
2000	Servicios No Personales	L. 0.74	L. 1.47	L. 1.43	97%
3000	Materiales y Suministros	L. 0.04	L. 0.30	L. 0.28	93%
4000	Bienes Capitalizables	L. 415.12	L. 519.13	L. 224.90	43%
	<b>Gran Total</b>	<b>L. 435.38</b>	<b>L. 546.52</b>	<b>L. 252.07*</b>	<b>46%</b>

Fuente: Elaboración Propia con base a Información generada por sistema SAFI UNAH Enero 2015.

\*Se Muestra una ejecución baja por los proyectos de arrastre: UNAH-VS y Edificio Alma Mater.

##### Ejecución Presupuestaria, 2014 Cantidad en Millones de Lempiras



Fuente: Elaboración Propia con base a Información generada por SAFI – Business Intelligence. Enero 2015

### V.I.2.1.2.5 SECRETARÍA EJECUTIVA DE DESARROLLO INSTITUCIONAL (SEDI)

#### Secretario Ejecutivo: Máster Armando Sarmiento

Con base al seguimiento realizado a la Secretaría Ejecutiva de Desarrollo Institucional para el año 2014, a continuación se presentan los resultados al 31 de Diciembre:

#### Plan Operativo Anual

Según información proporcionada por la SEDI, para la secretaría en mención el cumplimiento alcanzado fue de un **100%**, el cual podemos analizar en detalle por cada una de las Dimensiones a través de las cuales aportaron al logro de los objetivos institucionales:

##### Resultados de Gestión, 2014

CUMPLIMIENTO 2014	100%
Desarrollo de la Docencia	100%
Investigación y Gestión del Conocimiento	100%
Procesos de Gestión Académica y Administrativo	100%

Fuente: Elaboración propia con base a Información enviada por la Secretaría Ejecutiva de Desarrollo Institucional SEDI, UNAH

#### Ejecución Presupuestaria 2014

El Presupuesto aprobado para la SEDI fue de **L.12.54 Millones** y el presupuesto modificado ascendió a la cantidad de **L.22.95 Millones**, al 31 de Diciembre 2014 la SEDI ejecutó el **86%** del presupuesto modificado. A continuación tabla resumen:

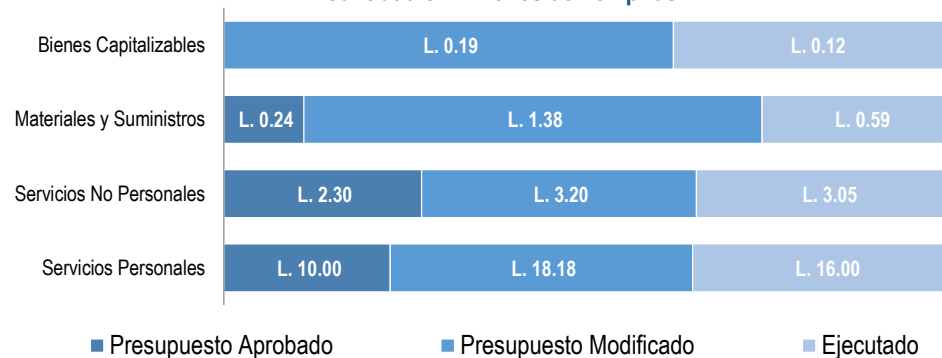
##### Resultados de Gestión, 2014

##### Cantidad en Millones de Lempiras

Código	Nombre de la Cuenta	Presupuesto Aprobado	Presupuesto Modificado	Ejecutado	% Ejecutado
1000	Servicios Personales	L. 10.00	L. 18.18	L. 16.00	88%
2000	Servicios No Personales	L. 2.30	L. 3.20	L. 3.05	95%
3000	Materiales y Suministros	L. 0.24	L. 1.38	L. 0.59	43%
4000	Bienes Capitalizables	L. 0.00	L. 0.19	L. 0.12	63%
<b>Gran Total</b>		<b>L. 12.54</b>	<b>L. 22.95</b>	<b>L. 19.76</b>	<b>86%</b>

Fuente: Elaboración Propia con base a Información generada por sistema SAFI UNAH Enero 2015

##### Ejecución Presupuestaria, 2014 Cantidad en Millones de Lempiras



Fuente: Elaboración Propia con base a Información generada por SAFI – Business Intelligence. Enero 2015

### V.I.2.1.3 COMISIONADO UNIVERSITARIO

**Comisionada: Abogada María Antonia Navarro**

Con base al seguimiento realizado al Comisionado Universitario para el año 2014, a continuación se presentan los resultados al 31 de Diciembre:

#### **Plan Operativo Anual**

Según información proporcionada por la SEDI, para el Comisionado Universitario el cumplimiento alcanzado fue de un **89%**, el cual podemos analizar en detalle por cada una de las Dimensiones a través de las cuales aportaron al logro de los objetivos institucionales:

#### Resultados de Gestión, 2014

CUMPLIMIENTO 2014	89%
Lo Esencial	100%
Procesos de Gestión Académica y Administrativo	100%
Gobernabilidad y Sistema Nacional	68%

Fuente: Elaboración propia con base a Información enviada por la Secretaría Ejecutiva de Desarrollo Institucional SEDI, UNAH

#### **Ejecución Presupuestaria 2014**

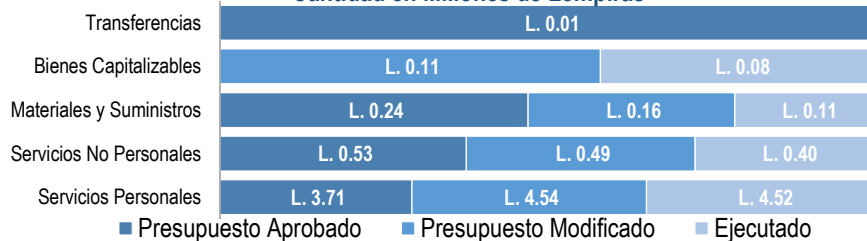
El Presupuesto aprobado para el Comisionado Universitario fue de **L.4.49 Millones** y el presupuesto modificado ascendió a la cantidad de **L.5.30 Millones**, al 31 de Diciembre 2014 esta unidad ejecutó el **96%** del presupuesto modificado. A continuación tabla resumen:

#### Resultados de Gestión, 2014 Cantidad en Millones de Lempiras

Código	Nombre de la Cuenta	Presupuesto Aprobado	Presupuesto Modificado	Ejecutado	% Ejecutado
1000	Servicios Personales	L. 3.71	L. 4.54	L. 4.52	100%
2000	Servicios No Personales	L. 0.53	L. 0.49	L. 0.40	81%
3000	Materiales y Suministros	L. 0.24	L. 0.16	L. 0.11	70%
4000	Bienes Capitalizables	L. 0.00	L. 0.11	L. 0.08	74%
5000	Transferencias	L. 0.01	L. 0.00	L. 0.00	0%
	<b>Gran Total</b>	<b>L. 4.49</b>	<b>L. 5.30</b>	<b>L. 5.11</b>	<b>96%</b>

Fuente: Elaboración Propia con base a Información generada por sistema SAFI UNAH Enero 2015

#### Ejecución Presupuestaria, 2014 Cantidad en Millones de Lempiras



Fuente: Elaboración Propia con base a Información generada por SAFI – Business Intelligence. Enero 2015

#### V.I.2.1.4 ASESORÍA LEGAL

**Abogado General: José Ramón Martínez**

Con base al seguimiento realizado a la unidad en mención para el año 2014, a continuación se presentan los resultados al 31 de Diciembre:

##### Plan Operativo Anual

Según información proporcionada por la SEDI, para Asesoría Legal el cumplimiento alcanzado fue de un **100%**, el cual lo podemos observar en la Dimensión a través de la cual aportaron al logro de los objetivos institucionales:

##### Resultados de Gestión, 2014

CUMPLIMIENTO 2014	100%
Gobernabilidad y Sistema Nacional	100%

Fuente: Elaboración propia con base a Información enviada por la Secretaría Ejecutiva de Desarrollo Institucional SEDI, UNAH

##### Ejecución Presupuestaria 2014

El Presupuesto aprobado para Asesoría Legal fue de **L.8.79 Millones** y el presupuesto modificado fue por la misma cantidad que el aprobado, al 31 de Diciembre 2014 la unidad ejecutó el **77%** del presupuesto modificado. A continuación tabla resumen:

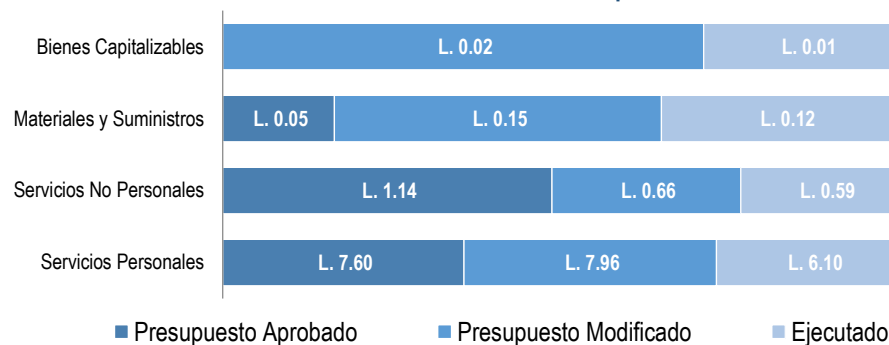
##### Resultados de Gestión, 2014

##### Cantidad en Millones de Lempiras

Código	Nombre de la Cuenta	Presupuesto Aprobado	Presupuesto Modificado	Ejecutado	% Ejecutado
1000	Servicios Personales	L. 7.60	L. 7.96	L. 6.10	77%
2000	Servicios No Personales	L. 1.14	L. 0.66	L. 0.59	90%
3000	Materiales y Suministros	L. 0.05	L. 0.15	L. 0.12	76%
4000	Bienes Capitalizables	L. 0.00	L. 0.02	L. 0.01	43%
	<b>Gran Total</b>	<b>L. 8.79</b>	<b>L. 8.79</b>	<b>L. 6.81</b>	<b>77%</b>

Fuente: Elaboración Propia con base a Información generada por sistema SAFI UNAH Enero 2015

##### Ejecución Presupuestaria, 2014 Cantidad en Millones de Lempiras



Fuente: Elaboración Propia con base a Información generada por SAFI – Business Intelligence. Enero 2015



V.I.2.1.5 FACULTADES  
V.I.2.1.5.1 FACULTAD DE CIENCIAS ECONÓMICAS

**Decana: Máster Belinda Flores de Mendoza**

Con base al seguimiento realizado a la Facultad de Ciencias Económicas para el año 2014, a continuación se presentan los resultados al 31 de Diciembre:

**Plan Operativo Anual**

Según información proporcionada por la SEDI, para la Facultad de Ciencias Económicas el cumplimiento alcanzado fue de un **93%**, el cual podemos analizar en detalle por cada una de las Dimensiones a través de las cuales aportaron al logro de los objetivos institucionales:

**Resultados de Gestión, 2014**

CUMPLIMIENTO 2014	93%
Desarrollo de la Docencia	80%
Investigación y Gestión del Conocimiento	100%
Vinculación UNAH - Sociedad	100%

Fuente: Elaboración propia con base a Información enviada por la Secretaría Ejecutiva de Desarrollo Institucional SEDI

**Ejecución Presupuestaria 2014**

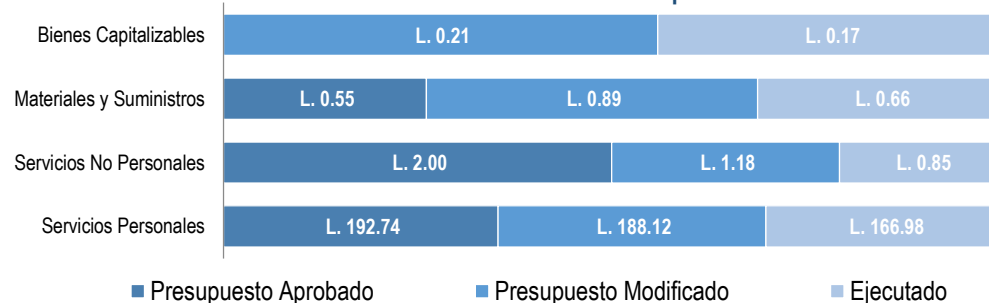
El Presupuesto aprobado para esta facultad fue de **L.195.29 Millones** y el presupuesto modificado fue de **L.190.41 Millones**, al 31 de Diciembre 2014 la facultad ejecutó el **89%** del presupuesto modificado. A continuación tabla resumen:

**Resultados de Gestión, 2014**  
**Cantidad en Millones de Lempiras**

Código	Nombre de la Cuenta	Presupuesto Aprobado	Presupuesto Modificado	Ejecutado	%-Ejecutado
1000	Servicios Personales	L. 192.74	L. 188.12	L. 166.98	89%
2000	Servicios No Personales	L. 2.00	L. 1.18	L. 0.85	72%
3000	Materiales y Suministros	L. 0.55	L. 0.89	L. 0.66	74%
4000	Bienes Capitalizables	L. 0.00	L. 0.21	L. 0.17	80%
	<b>Gran Total</b>	<b>L. 195.29</b>	<b>L. 190.41</b>	<b>L. 168.66</b>	<b>89%</b>

Fuente: Elaboración Propia con base a Información generada por sistema SAFI UNAH Enero 2015

**Ejecución Presupuestaria, 2014**  
**Cantidad en Millones de Lempiras**



Fuente: Elaboración Propia con base a Información generada por SAFI – Business Intelligence. Enero 2015

### Indicadores de Gestión:

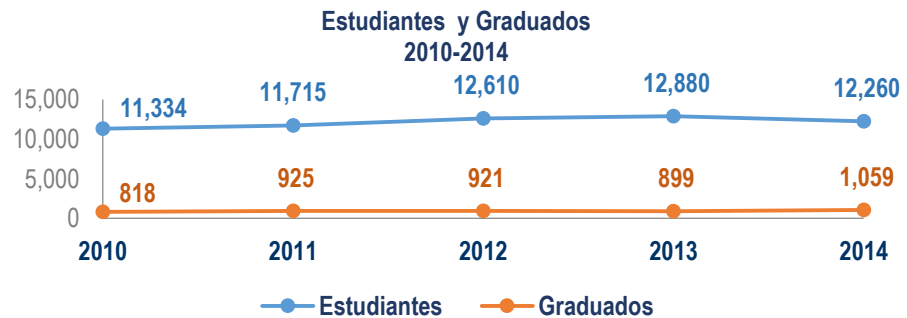
Se han analizado algunos Indicadores de Gestión Académica que se han incluido como parte de este informe para mostrar el comportamiento estudiantil que se presenta en la Facultad de Ciencias Económicas.

A continuación detallamos cada uno de ellos:

#### ✓ **Comportamiento de Estudiantes y Graduados, Período 2010-2014**

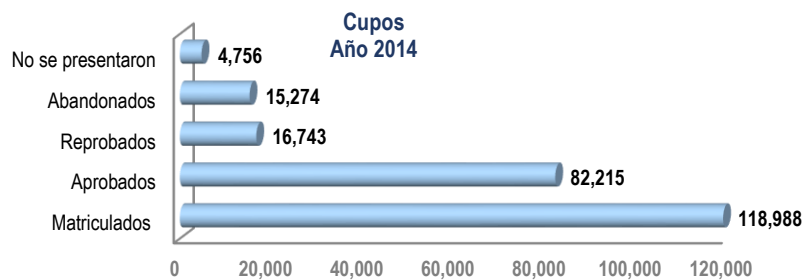
En promedio de los últimos 5 años, la Facultad de Ciencias Económicas ha mantenido un promedio anual de **12,160** estudiantes, podemos observar que en el año 2014 hubo un aumento de **1%** comparado a la tendencia del promedio.

Es interesante observar el porcentaje de graduados que esta Facultad tiene con base a los matriculados por año este valor es de **924** graduados en promedio por año lo cual nos da una tasa de eficiencia del **8%** anual.



Fuente: Elaboración Propia con Base a Información de la Dirección de Ingreso Permanencia y Promoción UNAH (DIPP)

#### ✓ **A continuación mostramos Gráfico de los cupos matriculados durante el año 2014:**



Fuente: Elaboración Propia con Base a Información Enviada por Dirección de Ingreso Permanencia (DIPP)

#### ✓ **Análisis Datos Académicos 2014:**

Según análisis realizados por esta Comisión, se ha detectado que para el año 2014, existe en la facultad de Ciencias Económicas la cantidad de **139** becados los cuales constituyen el **1.13%** del promedio anual de estudiantes, de igual manera el **16%** de ellos es decir **169** estudiantes están en la categoría de Excelencia Académica.

### V.I.2.1.5.2 FACULTAD DE HUMANIDADES Y ARTES

#### Decana: Arquitecta Rosamalia Ordoñez

Con base al seguimiento realizado a la Facultad de Humanidades y Artes para el año 2014, a continuación se presentan los resultados al 31 de Diciembre:

#### Plan Operativo Anual

Según información proporcionada por la SEDI, para la Facultad de Humanidades y Artes el cumplimiento alcanzado fue de un **98%**, el cual podemos analizar en detalle por cada una de las Dimensiones a través de las cuales aportaron al logro de los objetivos institucionales:

##### Resultados de Gestión, 2014

CUMPLIMIENTO 2014	98%
Desarrollo de la Docencia	100%
Investigación y Gestión del Conocimiento	100%
Vinculación UNAH - Sociedad	100%
Lo Esencial	100%
Procesos de Gestión Académica y Administrativo	88%
Gobernabilidad y Sistema Nacional	100%

Fuente: Elaboración propia con base a Información enviada por la Secretaría Ejecutiva de Desarrollo Institucional SEDI, UNAH

#### Ejecución Presupuestaria 2014

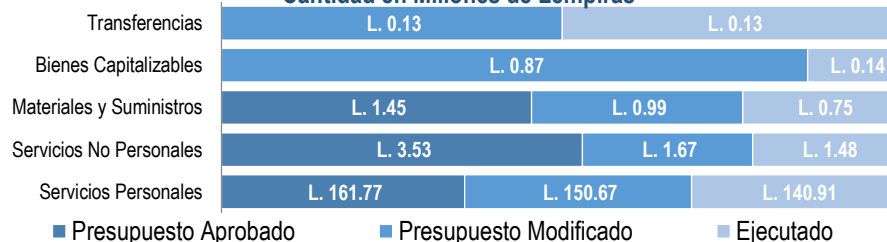
El Presupuesto aprobado para esta facultad fue de **L.166.76 Millones** y el presupuesto modificado fue de **L.154.32 Millones**, al 31 de Diciembre 2014 la facultad ejecutó el **93%** del presupuesto modificado. A continuación tabla resumen:

##### Resultados de Gestión, 2014 Cantidad en Millones de Lempiras

Código	Nombre de la Cuenta	Presupuesto Aprobado	Presupuesto Modificado	Ejecutado	% Ejecutado
1000	Servicios Personales	L. 161.77	L. 150.67	L. 140.91	94%
2000	Servicios No Personales	L. 3.53	L. 1.67	L. 1.48	89%
3000	Materiales y Suministros	L. 1.45	L. 0.99	L. 0.75	76%
4000	Bienes Capitalizables	L. 0.00	L. 0.87	L. 0.14	16%
5000	Transferencias	L. 0.00	L. 0.13	L. 0.13	100%
<b>Gran Total</b>		<b>L. 166.76</b>	<b>L. 154.32</b>	<b>L. 143.41</b>	<b>93%</b>

Fuente: Elaboración Propia con base a Información generada por sistema SAFI UNAH Enero 2015

##### Ejecución Presupuestaria, 2014 Cantidad en Millones de Lempiras



Fuente: Elaboración Propia con base a Información generada por SAFI – Business Intelligence. Enero 2015

### Indicadores de Gestión:

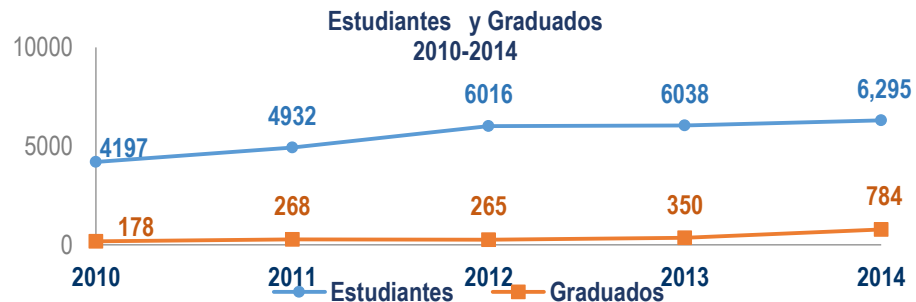
Se han analizado algunos Indicadores de Gestión Académica que se han incluido como parte de este informe para mostrar el comportamiento estudiantil que se presenta en la Facultad de Humanidades y Artes

A continuación detallamos cada uno de ellos:

#### ✓ **Comportamiento de Estudiantes y Graduados, Período 2010-2014**

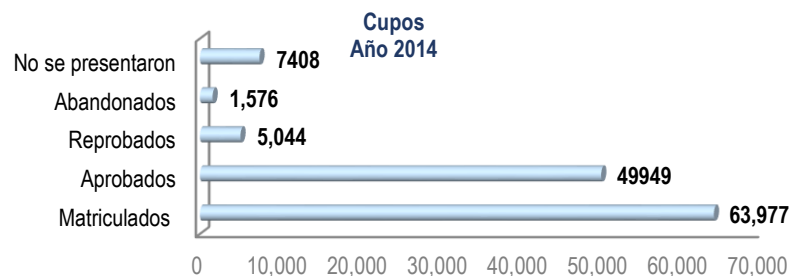
En promedio de los últimos 5 años, la Facultad de Humanidades y Artes ha mantenido un promedio anual de **5,496** estudiantes, podemos observar que en el año 2014 hubo un aumento de **15%** comparado a la tendencia del promedio.

Es interesante observar el porcentaje de graduados que esta Facultad tiene con base a los matriculados por año este valor es **369** graduados en promedio por año lo cual nos da una tasa de eficiencia del **7%** anual.



Fuente: Elaboración Propia con Base a Información proveída por Dirección de Ingreso Permanencia y Promoción UNAH (DIPP)

#### ✓ **A continuación mostramos Gráfico de los cupos matriculados durante el año 2014:**



Fuente: Elaboración Propia con Base a Información Enviada por Dirección de Ingreso Permanencia (DIPP)

#### ✓ **Análisis Datos Académicos 2014:**

Según análisis realizados por esta Comisión, se ha detectado que para el año 2014, existe en la facultad de Humanidades y Artes la cantidad de **239** becados los cuales constituyen el **3.8%** del promedio anual de estudiantes en la Facultad de igual manera el **28.1%** de ellos es decir **220** estudiantes están en la categoría de Excelencia Académica

### V.I.2.1.5.3 FACULTAD DE CIENCIAS MÉDICAS

**Decano: Doctor Marco Tulio Medina**

Con base al seguimiento realizado a la Facultad de Ciencias Médicas para el año 2014, a continuación se presentan los resultados al 31 de Diciembre:

#### **Plan Operativo Anual**

Según información proporcionada por la SEDI, para la Facultad de Ciencias Médicas el cumplimiento alcanzado fue de un **94%**, el cual podemos analizar en detalle por cada una de las Dimensiones a través de las cuales aportaron al logro de los objetivos institucionales:

##### Resultados de Gestión, 2014

CUMPLIMIENTO 2014	94%
Desarrollo de la Docencia	75%
Investigación y Gestión del Conocimiento	100%
Vinculación UNAH - Sociedad	100%
Procesos de Gestión Académica y Administrativo	100%

Fuente: Elaboración propia con base a Información enviada por la Secretaría Ejecutiva de Desarrollo Institucional SEDI, UNAH

#### **Ejecución Presupuestaria 2014**

El Presupuesto aprobado para esta facultad fue de **L.230.23 Millones** y el presupuesto modificado ascendió a la cantidad de **L.267.65 Millones**, al 31 de Diciembre 2014 la facultad ejecutó el **98%** del presupuesto modificado. A continuación tabla resumen:

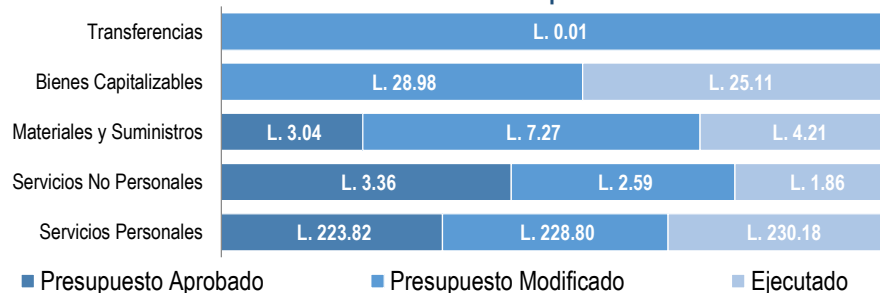
##### Resultados de Gestión, 2014

##### Cantidad en Millones de Lempiras

Código	Nombre de la Cuenta	Presupuesto Aprobado	Presupuesto Modificado	Ejecutado	% Ejecutado
1000	Servicios Personales	L. 223.82	L. 228.80	L. 230.18	101%
2000	Servicios No Personales	L. 3.36	L. 2.59	L. 1.86	72%
3000	Materiales y Suministros	L. 3.04	L. 7.27	L. 4.21	58%
4000	Bienes Capitalizables	L. 0.00	L. 28.98	L. 25.11	87%
5000	Transferencias	L. 0.00	L. 0.01	L. 0.00	0%
	<b>Gran Total</b>	<b>L. 230.23</b>	<b>L. 267.65</b>	<b>L. 261.36</b>	<b>98%</b>

Fuente: Elaboración Propia con base a Información generada por sistema SAFI UNAH Enero 2015

##### Ejecución Presupuestaria, 2014 Cantidad en Millones de Lempiras



Fuente: Elaboración Propia con base a Información generada por SAFI – Business Intelligence. Enero 2015



### Indicadores de Gestión:

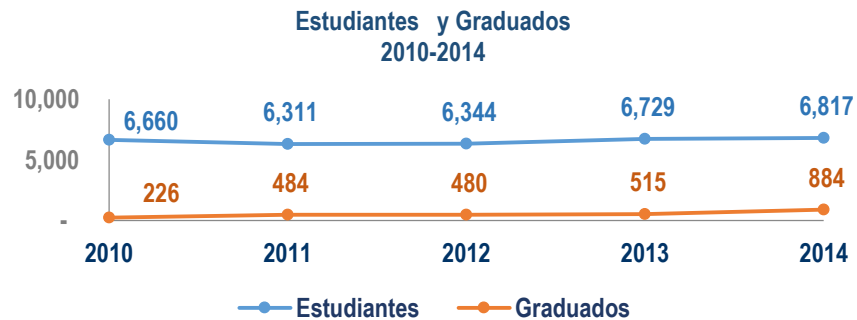
Se han analizado algunos Indicadores de Gestión Académica que se han incluido como parte de este informe para mostrar el comportamiento estudiantil que se presenta en la Facultad de Ciencias Médicas.

A continuación detallamos cada uno de ellos:

#### ✓ **Comportamiento de Estudiantes y Graduados, Período 2010-2014**

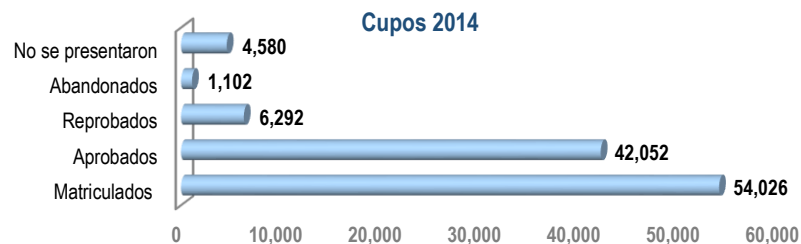
En promedio de los últimos 5 años, la Facultad de Ciencias Médicas ha mantenido un promedio anual de **6,572** estudiantes, podemos observar que en el año 2014 hubo un aumento de **4%** comparado a la tendencia del promedio.

Es interesante observar el porcentaje de graduados que esta Facultad tiene con base a los matriculados por año este valor es **518** graduados en promedio por año lo cual nos da una tasa de eficiencia del **8% anual**.



Fuente: Elaboración Propia con Base a Información proveída por Dirección de Ingreso Permanencia y Promoción UNAH (DIPP)

#### ✓ **A continuación mostramos Gráfico de los cupos matriculados durante el año 2014:**



Fuente: Elaboración Propia con Base a Información Enviada por Dirección de Ingreso Permanencia (DIPP)

#### ✓ **Análisis Datos Académicos 2014:**

Según análisis realizados por esta Comisión, se ha detectado que para el año 2014, existe en la facultad de Ciencias Médicas la cantidad de **224** estudiantes becados los cuales constituyen el **3.3%** del promedio anual de estudiantes en la Facultad de igual manera el **19.9 %** de ellos es decir **176** estudiantes están en la categoría de Excelencia Académica.

#### V.I.2.1.5.4 FACULTAD DE INGENIERÍA

**Decano: Ingeniero Mónico Oyuela**

Con base al seguimiento realizado a la Facultad de Ingeniería para el año 2014, a continuación se presentan los resultados al 31 de Diciembre:

##### **Plan Operativo Anual**

Según información proporcionada por la SEDI, para la Facultad de Ingeniería el cumplimiento alcanzado fue de un **69%**, el cual podemos analizar en detalle por cada una de las Dimensiones a través de las cuales aportaron al logro de los objetivos institucionales:

##### Resultados de Gestión, 2014

CUMPLIMIENTO 2014	69%
Desarrollo de la Docencia	44%
Investigación y Gestión del Conocimiento	81%
Vinculación UNAH - Sociedad	100%
Procesos de Gestión Académica y Administrativo	50%

Fuente: Elaboración propia con base a Información enviada por la Secretaría Ejecutiva de Desarrollo Institucional SEDI

##### **Ejecución Presupuestaria 2014**

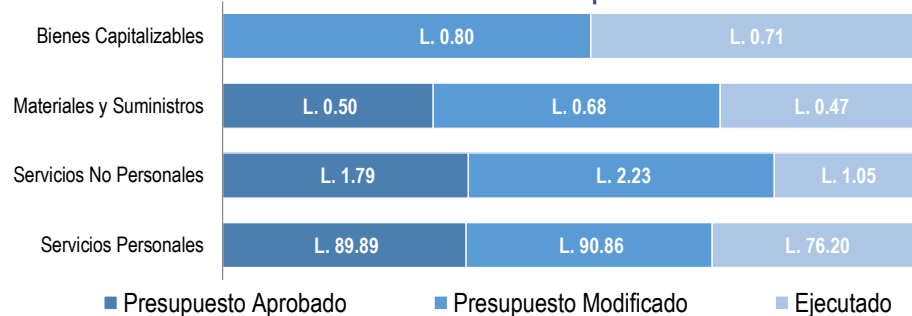
El Presupuesto aprobado para esta facultad fue de **L.92.18 Millones** y el presupuesto modificado ascendió a la cantidad de **L.94.57 Millones**, al 31 de Diciembre 2014 la facultad ejecutó el **83%** del presupuesto modificado. A continuación tabla resumen:

##### Resultados de Gestión, 2014 Cantidad en Millones de Lempiras

Código	Nombre de la Cuenta	Presupuesto Aprobado	Presupuesto Modificado	Ejecutado	% Ejecutado
1000	Servicios Personales	L. 89.89	L. 90.86	L. 76.20	84%
2000	Servicios No Personales	L. 1.79	L. 2.23	L. 1.05	47%
3000	Materiales y Suministros	L. 0.50	L. 0.68	L. 0.47	69%
4000	Bienes Capitalizables	L. 0.00	L. 0.80	L. 0.71	89%
	<b>Gran Total</b>	<b>L. 92.18</b>	<b>L. 94.57</b>	<b>L. 78.44</b>	<b>83%</b>

Fuente: Elaboración Propia con base a Información generada por sistema SAFI UNAH Enero 2015

##### Ejecución Presupuestaria, 2014 Cantidad en Millones de Lempiras



Fuente: Elaboración Propia con base a Información generada por SAFI – Business Intelligence. Enero 2015

### Indicadores de Gestión:

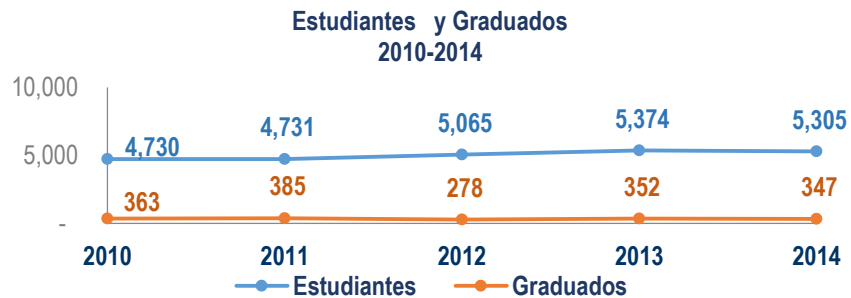
Se han analizado algunos Indicadores de Gestión Académica que se han incluido como parte de este informe para mostrar el comportamiento estudiantil que se presenta en la Facultad de Ingeniería.

A continuación detallamos cada uno de ellos:

#### ✓ **Comportamiento de Estudiantes y Graduados, Período 2010-2014**

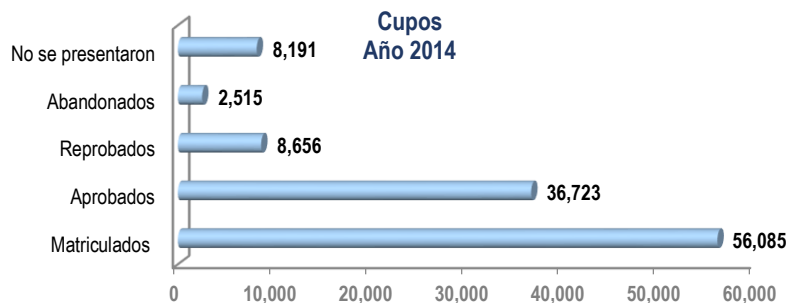
En promedio de los últimos 5 años, la Facultad de Ingeniería ha mantenido un promedio anual de **5,041** estudiantes, podemos observar que en el año 2014 hubo un aumento de **5%** comparado a la tendencia del promedio.

Es interesante observar el porcentaje de graduados que esta Facultad tiene con base a los matriculados por año este valor es **345** graduados en promedio por año lo cual nos da una tasa de eficiencia del **7%** anual.



Fuente: Elaboración Propia con Base a Información proveída por Dirección de Ingreso Permanencia y Promoción UNAH (DIPP)

#### ✓ **A continuación mostramos Gráfico de los cupos matriculados durante el año 2014:**



Fuente: Elaboración Propia con Base a Información Enviada por Dirección de Ingreso Permanencia (DIPP)

#### ✓ **Análisis Datos Académicos 2014:**

Según análisis realizados por esta Comisión, se ha detectado que para el año 2014, existe en la facultad de Ingeniería la cantidad de **101** becados los cuales constituyen el **1.9%** del promedio anual de estudiantes en la Facultad de igual manera el **11%** de ellos es decir **38** estudiantes están en la categoría de Excelencia Académica.

### V.I.2.1.5.5 FACULTAD DE CIENCIAS SOCIALES

**Decana: Máster Martha Lorena Suazo**

Con base al seguimiento realizado a la Facultad de Ciencias Sociales para el año 2014, a continuación se presentan los resultados al 31 de Diciembre:

#### **Plan Operativo Anual**

Según información proporcionada por la SEDI, para la Facultad de Ciencias Sociales el cumplimiento alcanzado fue de un **90%**, el cual podemos analizar en detalle por cada una de las Dimensiones a través de las cuales aportaron al logro de los objetivos institucionales:

##### Resultados de Gestión, 2014

CUMPLIMIENTO 2014	90%
Desarrollo de la Docencia	96%
Investigación y Gestión del Conocimiento	93%
Vinculación UNAH - Sociedad	100%
Lo Esencial	88%
Procesos de Gestión Académica y Administrativo	75%

Fuente: Elaboración propia con base a Información enviada por la Secretaría Ejecutiva de Desarrollo Institucional SEDI, UNAH

#### **Ejecución Presupuestaria 2014**

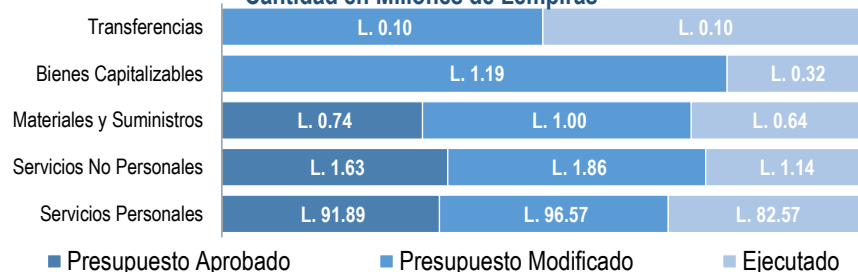
El Presupuesto aprobado para esta facultad fue de **L.94.26 Millones** y el presupuesto modificado ascendió a la cantidad de **L.100.72 Millones**, al 31 de Diciembre 2014 la facultad ejecutó el **84%** del presupuesto modificado. A continuación tabla resumen:

##### Resultados de Gestión, 2014 Cantidad en Millones de Lempiras

Código	Nombre de la Cuenta	Presupuesto Aprobado	Presupuesto Modificado	Ejecutado	% Ejecutado
1000	Servicios Personales	L. 91.89	L. 96.57	L. 82.57	86%
2000	Servicios No Personales	L. 1.63	L. 1.86	L. 1.14	61%
3000	Materiales y Suministros	L. 0.74	L. 1.00	L. 0.64	64%
4000	Bienes Capitalizables	L. 0.00	L. 1.19	L. 0.32	27%
5000	Transferencias	L. 0.00	L. 0.10	L. 0.10	100%
	<b>Gran Total</b>	<b>L. 94.26</b>	<b>L. 100.72</b>	<b>L. 84.77</b>	<b>84%</b>

Fuente: Elaboración Propia con base a Información generada por sistema SAFI UNAH Enero 2015

##### Ejecución Presupuestaria, 2014 Cantidad en Millones de Lempiras



Fuente: Elaboración Propia con base a Información generada por SAFI – Business Intelligence. Enero 2015

#### **Indicadores de Gestión:**

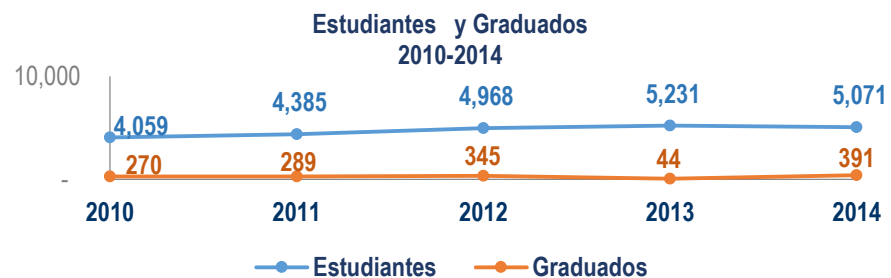
Se han analizado algunos Indicadores de Gestión Académica que se han incluido como parte de este informe para mostrar el comportamiento estudiantil que se presenta en la Facultad de Ciencias Sociales.

A continuación detallamos cada uno de ellos:

✓ **Comportamiento de Estudiantes y Graduados, Período 2010-2014**

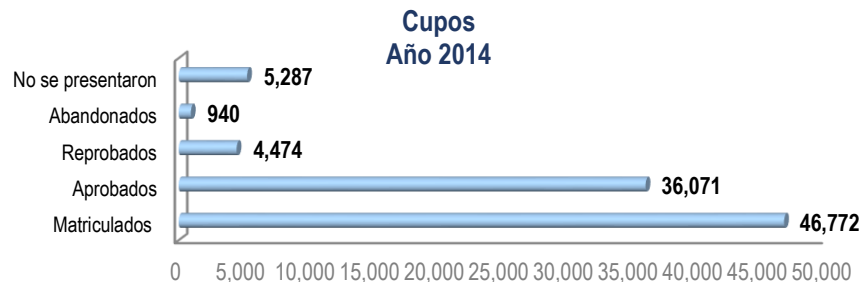
En promedio de los últimos 5 años, la Facultad de Ciencias Sociales ha mantenido un promedio anual de **4,743** estudiantes, podemos observar que en el año 2014 hubo un aumento de **7%** comparado a la tendencia del promedio.

Es interesante observar el porcentaje de graduados que esta Facultad tiene con base a los matriculados por año este valor es **268** graduados en promedio por año lo cual nos da una tasa de eficiencia del **6% anual**.



Fuente: Elaboración Propia con Base a Información proveída por Dirección de Ingreso Permanencia y Promoción UNAH (DIPP)

✓ **A continuación mostramos Gráfico de los cupos matriculados durante el año 2014:**



Fuente: Elaboración Propia con Base a Información Enviada por Dirección de Ingreso Permanencia (DIPP)

✓ **Análisis Datos Académicos 2014:**

Según análisis realizados por esta Comisión, se ha detectado que para el año 2014, existe en la facultad de Ciencias Sociales la cantidad de **87** estudiantes becados los cuales constituyen el **1.7%** del promedio anual de estudiantes en la Facultad de igual manera el **19.7%** de ellos es decir **77** estudiantes están en la categoría de Excelencia Académica.



## V.I.2.1.5.6 FACULTAD DE CIENCIAS

**Decano: Doctor Nabil Kawas**

Con base al seguimiento realizado a la Facultad de Ciencias para el año 2014, a continuación se presentan los resultados al 31 de Diciembre:

**Plan Operativo Anual**

Según información proporcionada por la SEDI, para la Facultad de Ciencias el cumplimiento alcanzado fue de un **90%**, el cual podemos analizar en detalle por cada una de las Dimensiones a través de las cuales aportaron al logro de los objetivos institucionales:

**Resultados de Gestión, 2014**

CUMPLIMIENTO 2014	90%
Desarrollo de la Docencia	85%
Investigación y Gestión del Conocimiento	96%
Vinculación UNAH - Sociedad	92%
Procesos de Gestión Académica y Administrativo	88%

Fuente: Elaboración propia con base a Información enviada por la Secretaría Ejecutiva de Desarrollo Institucional SEDI

**Ejecución Presupuestaria 2014**

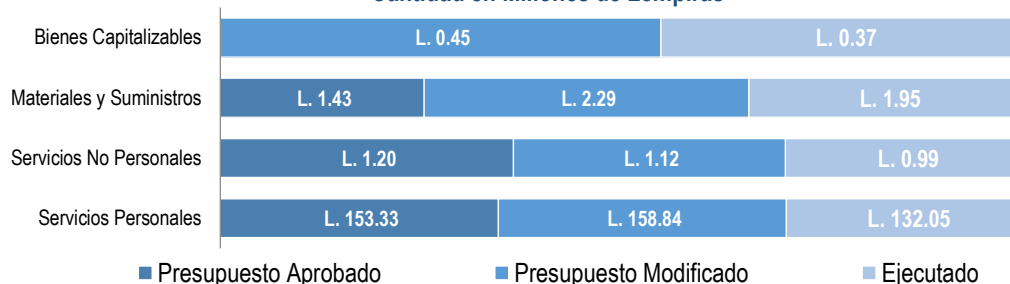
El Presupuesto aprobado para esta facultad fue de **L.155.97 Millones** y el presupuesto modificado ascendió a la cantidad de **L.162.69 Millones**, al 31 de Diciembre 2014 la facultad ejecutó el **83%** del presupuesto modificado. A continuación tabla resumen:

**Resultados de Gestión, 2014**  
**Cantidad en Millones de Lempiras**

Código	Nombre de la Cuenta	Presupuesto Aprobado	Presupuesto Modificado	Ejecutado	% Ejecutado
1000	Servicios Personales	L. 153.33	L. 158.84	L. 132.05	83%
2000	Servicios No Personales	L. 1.20	L. 1.12	L. 0.99	88%
3000	Materiales y Suministros	L. 1.43	L. 2.29	L. 1.95	85%
4000	Bienes Capitalizables	L. 0.00	L. 0.45	L. 0.37	83%
<b>Gran Total</b>		<b>L. 155.97</b>	<b>L. 162.69</b>	<b>L. 135.36</b>	<b>83%</b>

Fuente: Elaboración Propia con base a Información generada por sistema SAFI UNAH Enero 2015

**Ejecución Presupuestaria, 2014**  
**Cantidad en Millones de Lempiras**



Fuente: Elaboración Propia con base a Información generada por SAFI – Business Intelligence. Enero 2015

### Indicadores de Gestión:

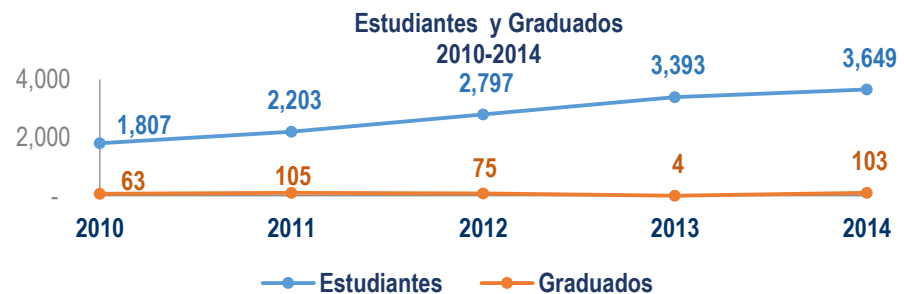
Se han analizado algunos Indicadores de Gestión Académica que se han incluido como parte de este informe para mostrar el comportamiento estudiantil que se presenta en la Facultad de Ciencias.

A continuación detallamos cada uno de ellos:

#### ✓ **Comportamiento de Estudiantes y Graduados, Período 2010-2014**

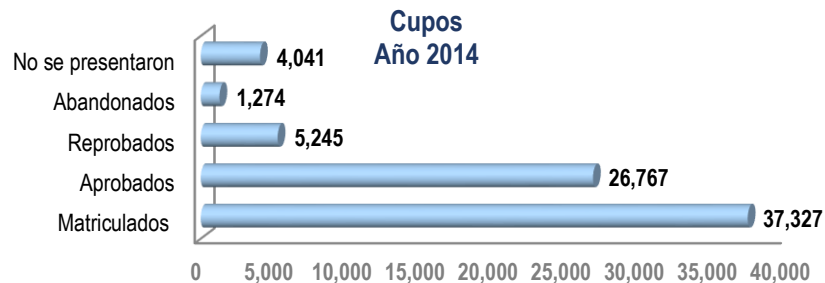
En promedio de los últimos 5 años, la Facultad de Ciencias ha mantenido un promedio anual de e **2,770** estudiantes, podemos observar que en el año 2014 hubo un aumento de **32%** comparado a la tendencia del promedio.

Es interesante observar el porcentaje de graduados que esta Facultad tiene con base a los matriculados por año este valor es **70** graduados en promedio por año lo cual nos da una tasa de eficiencia del **3% anual**.



Fuente: Elaboración Propia con Base a Información proveída por Dirección de Ingreso Permanencia y Promoción UNAH (DIPP)

#### ✓ **A continuación mostramos Gráfico de los cupos matriculados durante el año 2014:**



Fuente: Elaboración Propia con Base a Información Enviada por Dirección de Ingreso Permanencia (DIPP)

#### ✓ **Análisis Datos Académicos 2014:**

Según análisis realizados por esta Comisión, se ha detectado que para el año 2014, existe en la facultad de Ciencias la cantidad de **81** becados los cuales constituyen el **2.2%** del promedio anual de estudiantes en la Facultad de igual manera el **8.7%** de ellos es decir **9** estudiantes están en la categoría de Excelencia Académica.

### V.I.2.1.5.7 FACULTAD DE ODONTOLOGÍA

**Decana: Doctora Lourdes Murcia**

Con base al seguimiento realizado a la Facultad de Odontología para el año 2014, a continuación se presentan los resultados al 31 de Diciembre:

#### **Plan Operativo Anual**

Según información proporcionada por la SEDI, para la Facultad de Odontología el cumplimiento alcanzado fue de un **91%**, el cual podemos analizar en detalle por cada una de las Dimensiones a través de las cuales aportaron al logro de los objetivos institucionales:

##### Resultados de Gestión, 2014

CUMPLIMIENTO 2014	91%
Desarrollo de la Docencia	95%
Investigación y Gestión del Conocimiento	71%
Vinculación UNAH - Sociedad	100%
Procesos de Gestión Académica y Administrativo	88%
Gobernabilidad y Sistema Nacional	100%

Fuente: Elaboración propia con base a Información enviada por la Secretaría Ejecutiva de Desarrollo Institucional SEDI

#### **Ejecución Presupuestaria 2014**

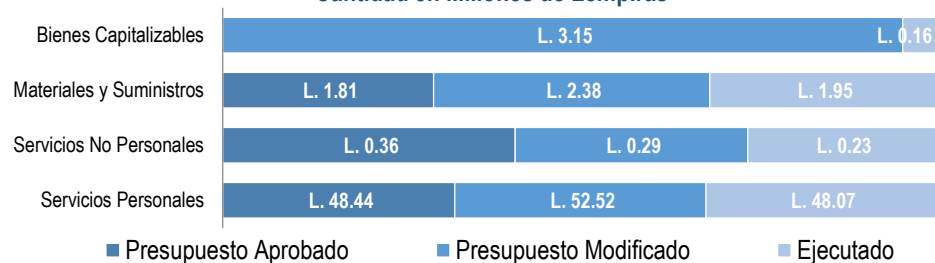
El Presupuesto aprobado para esta facultad fue de **L.50.61 Millones** y el presupuesto modificado ascendió a la cantidad de **L.58.33 Millones**, al 31 de Diciembre 2014 la facultad ejecutó el **86%** del presupuesto modificado. A continuación tabla resumen:

##### Resultados de Gestión, 2014 Cantidad en Millones de Lempiras

Código	Nombre de la Cuenta	Presupuesto Aprobado	Presupuesto Modificado	Ejecutado	% Ejecutado
1000	Servicios Personales	L. 48.44	L. 52.52	L. 48.07	92%
2000	Servicios No Personales	L. 0.36	L. 0.29	L. 0.23	81%
3000	Materiales y Suministros	L. 1.81	L. 2.38	L. 1.95	82%
4000	Bienes Capitalizables	L. 0.00	L. 3.15	L. 0.16	5%
	<b>Gran Total</b>	<b>L. 50.61</b>	<b>L. 58.33</b>	<b>L. 50.40</b>	<b>86%</b>

Fuente: Elaboración Propia con base a Información generada por sistema SAFI UNAH Enero 2015

##### Ejecución Presupuestaria, 2014 Cantidad en Millones de Lempiras



Fuente: Elaboración Propia con base a Información generada por SAFI – Business Intelligence. Enero 2015

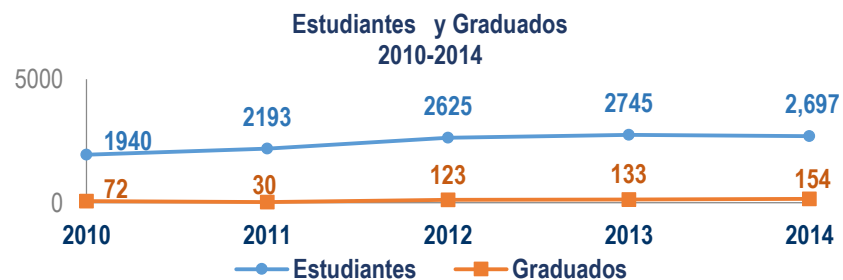
#### **Indicadores de Gestión:**

Se han analizado algunos Indicadores de Gestión Académica que se han incluido como parte de este informe para mostrar el comportamiento estudiantil que se presenta en la Facultad de Ciencias Odontológicas. A continuación detallamos cada uno de ellos:

✓ **Comportamiento de Estudiantes y Graduados, Período 2010-2014**

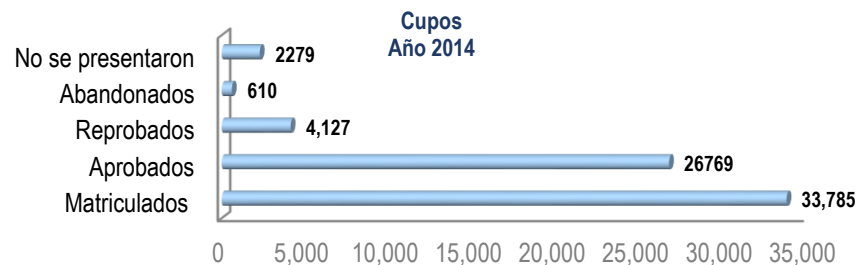
En promedio de los últimos 5 años, la Facultad de Ciencias Odontológicas ha mantenido un promedio anual de **2,440** estudiantes, podemos observar que en el año 2014 hubo un aumento de **11%** comparado a la tendencia del promedio.

Es interesante observar el porcentaje de graduados que esta Facultad tiene con base a los matriculados por año este valor es **102** graduados en promedio por año lo cual nos da una tasa de eficiencia del **4%** anual.



Fuente: Elaboración Propia con Base a Información proveída por Dirección de Ingreso Permanencia y Promoción UNAH (DIPP)

✓ **A continuación mostramos Gráfico de los cupos matriculados durante el año 2014:**



Fuente: Elaboración Propia con Base a Información Enviada por Dirección de Ingreso Permanencia (DIPP)

✓ **Análisis Datos Académicos 2014:**

Según análisis realizados por esta Comisión, se ha detectado que para el año 2014, existe en la facultad de Ciencias Odontológicas la cantidad de **40** becados los cuales constituyen el **1.5%** del promedio anual de estudiantes en la Facultad, de igual manera el **10.4%** de ellos es decir **16** estudiantes están en la categoría de Excelencia Académica.

### V.I.2.1.5.8 FACULTAD DE CIENCIAS JURÍDICAS

**Decana: Máster Bessy Nazar**

Con base al seguimiento realizado a la Facultad de Ciencias Económicas para el año 2014, a continuación se presentan los resultados al 31 de Diciembre:

#### **Plan Operativo Anual**

Según información proporcionada por la SEDI, para la Facultad de Ciencias Jurídicas el cumplimiento alcanzado fue de un **83%**, el cual podemos analizar en detalle por cada una de las Dimensiones a través de las cuales aportaron al logro de los objetivos institucionales:

##### Resultados de Gestión, 2014

CUMPLIMIENTO 2014	83%
Desarrollo de la Docencia	66%
Vinculación UNAH - Sociedad	100%

Fuente: Elaboración propia con base a Información enviada por la Secretaría Ejecutiva de Desarrollo Institucional SEDI

#### **Ejecución Presupuestaria 2014**

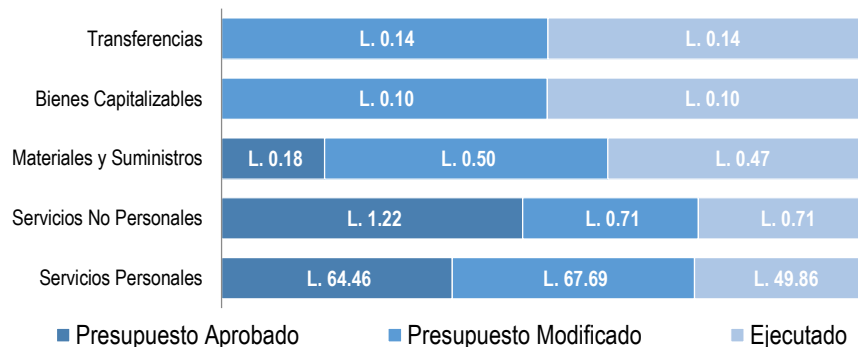
El Presupuesto aprobado para esta facultad fue de **L.65.86 Millones** y el presupuesto modificado ascendió a la cantidad de **L.69.14 Millones**, al 31 de Diciembre 2014 la facultad ejecutó el **74%** del presupuesto modificado. A continuación tabla resumen:

##### Resultados de Gestión, 2014 Cantidad en Millones de Lempiras

Código	Nombre de la Cuenta	Presupuesto Aprobado	Presupuesto Modificado	Ejecutado	% Ejecutado
1000	Servicios Personales	L. 64.46	L. 67.69	L. 49.86	74%
2000	Servicios No Personales	L. 1.22	L. 0.71	L. 0.71	99%
3000	Materiales y Suministros	L. 0.18	L. 0.50	L. 0.47	94%
4000	Bienes Capitalizables	L. 0.00	L. 0.10	L. 0.10	100%
5000	Transferencias	L. 0.00	L. 0.14	L. 0.14	100%
<b>Gran Total</b>		<b>L. 65.86</b>	<b>L. 69.14</b>	<b>L. 51.28</b>	<b>74%</b>

Fuente: Elaboración Propia con base a Información generada por sistema SAFI UNAH Enero 2015

##### Ejecución Presupuestaria, 2014 Cantidad en Millones de Lempiras



Fuente: Elaboración Propia con base a Información generada por SAFI – Business Intelligence. Enero 2015

#### **Indicadores de Gestión:**



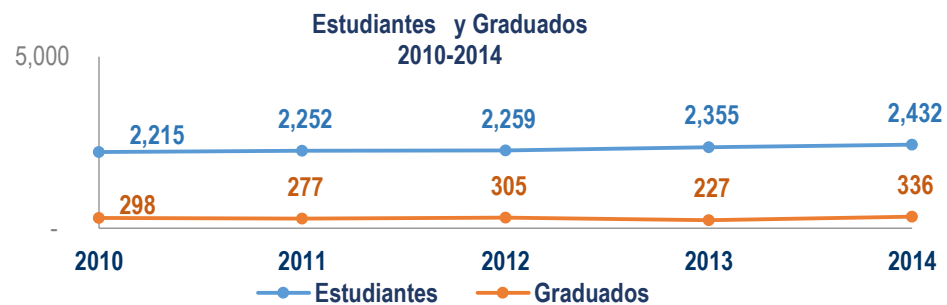
Se han analizado algunos Indicadores de Gestión Académica que se han incluido como parte de este informe para mostrar el comportamiento estudiantil que se presenta en la Facultad de Ciencias Jurídicas.

A continuación detallamos cada uno de ellos:

✓ **Comportamiento de Estudiantes y Graduados, Período 2010-2014**

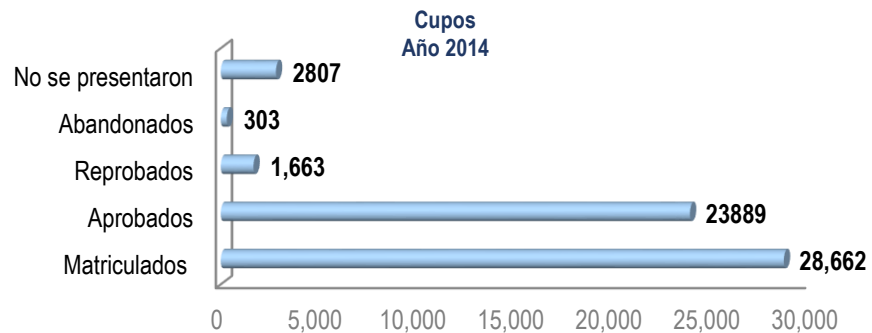
En promedio de los últimos 5 años, la Facultad de Ciencias Jurídicas ha mantenido un promedio anual de **2,303** estudiantes, podemos observar que en el año 2014 hubo un aumento de **6%** comparado a la tendencia del promedio.

Es interesante observar el porcentaje de graduados que esta Facultad tiene con base a los matriculados por año este valor es **289** graduados en promedio por año lo cual nos da una tasa de eficiencia del **13 % anual**.



Fuente: Elaboración Propia con Base a Información proveída por Dirección de Ingreso Permanencia y Promoción UNAH (DIPP)

✓ **A continuación mostramos Gráfico de los cupos matriculados durante el año 2014:**



Fuente: Elaboración Propia con Base a Información Enviada por Dirección de Ingreso Permanencia (DIPP)

✓ **Análisis Datos Académicos 2014:**

Según análisis realizados por esta Comisión, se ha detectado que para el año 2014, existe en la facultad de Ciencias Jurídicas la cantidad de **57** becados los cuales constituyen el **2.3%** del promedio anual de estudiantes en la Facultad de igual manera el **23.2%** de ellos es decir **78** estudiantes están en la categoría de Excelencia Académica.

### V.I.2.1.5.9 FACULTAD DE QUÍMICA Y FARMACIA

**Decana: Doctora Victoria Zelaya**

Con base al seguimiento realizado a la Facultad de Química y Farmacia para el año 2014, a continuación se presentan los resultados al 31 de Diciembre:

#### **Plan Operativo Anual**

Según información proporcionada por la SEDI, para la Facultad de Química y Farmacia el cumplimiento alcanzado fue de un **97%**, el cual podemos analizar en detalle por cada una de las Dimensiones a través de las cuales aportaron al logro de los objetivos institucionales:

##### Resultados de Gestión, 2014

CUMPLIMIENTO 2014	97%
Desarrollo de la Docencia	88%
Investigación y Gestión del Conocimiento	100%
Vinculación UNAH - Sociedad	100%
Procesos de Gestión Académica y Administrativo	100%

Fuente: Elaboración propia con base a Información enviada por la Secretaría Ejecutiva de Desarrollo Institucional SEDI

#### **Ejecución Presupuestaria 2014**

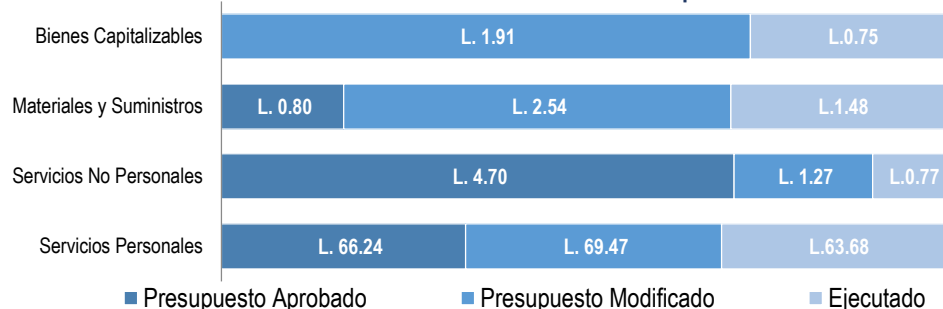
El Presupuesto aprobado para esta facultad fue de **L.71.74 Millones** y el presupuesto modificado ascendió a la cantidad de **L.75.20 Millones**, al 31 de Diciembre 2014 la facultad ejecuto el **89%** del presupuesto modificado. A continuación tabla resumen:

##### Resultados de Gestión, 2014 Cantidad en Millones de Lempiras

Código	Nombre de la Cuenta	Presupuesto Aprobado	Presupuesto Modificado	Ejecutado	% Ejecutado
1000	Servicios Personales	L. 66.24	L. 69.47	L. 63.68	92%
2000	Servicios No Personales	L. 4.70	L. 1.27	L. 0.77	61%
3000	Materiales y Suministros	L. 0.80	L. 2.54	L. 1.48	58%
4000	Bienes Capitalizables	L. 0.00	L. 1.91	L. 0.75	39%
<b>Gran Total</b>		<b>L. 71.74</b>	<b>L. 75.20</b>	<b>L. 66.68</b>	<b>89%</b>

Fuente: Elaboración Propia con base a Información generada por sistema SAFI UNAH Enero 2015

##### Ejecución Presupuestaria, 2014 Cantidad en Millones de Lempiras



Fuente: Elaboración Propia con base a Información generada por sistema SAFI UNAH Enero 2015

### Indicadores de Gestión:

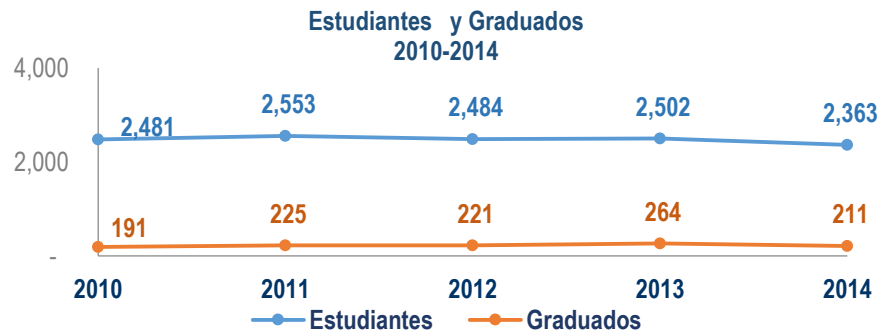
Se han analizado algunos Indicadores de Gestión Académica que se han incluido como parte de este informe para mostrar el comportamiento estudiantil que se presenta en la Facultad de Química y Farmacia.

A continuación detallamos cada uno de ellos:

#### ✓ **Comportamiento de Graduados y Graduados, Período 2010-2014**

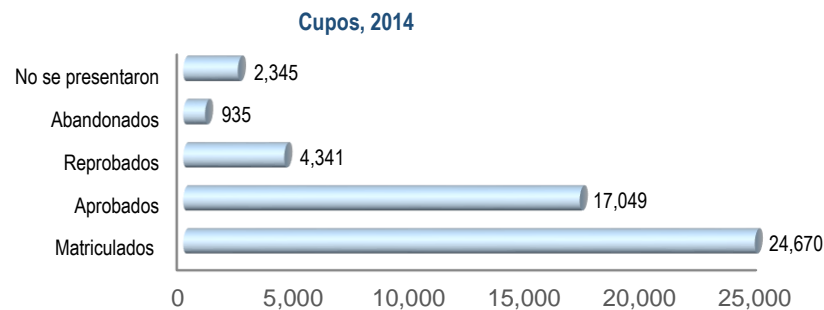
En promedio de los últimos 5 años, la Facultad de Química y Farmacia ha mantenido un promedio anual de **2,477** estudiantes, podemos observar que en el año 2014 hubo una disminución del **5%** comparado a la tendencia del promedio.

Es interesante observar el porcentaje de graduados que esta Facultad tiene con base a los matriculados por año este valor es **222** graduados en promedio por año lo cual nos da una tasa de eficiencia del **9% anual**.



Fuente: Elaboración Propia con Base a Información proveída por Dirección de Ingreso Permanencia y Promoción UNAH (DIPP)

#### ✓ **A continuación mostramos Gráfico de los cupos matriculados durante el año 2014:**



Fuente: Elaboración Propia con Base a Información Enviada por Dirección de Ingreso Permanencia (DIPP)

#### ✓ **Análisis Datos Académicos 2014:**

Según análisis realizados por esta Comisión, se ha detectado que para el año 2014, existe en la carrera de química y farmacia la cantidad de **30** becados los cuales constituyen el **1.3%** del promedio anual de estudiantes en la Facultad de igual manera el **6.2%** de ellos es decir **13** estudiantes están en la categoría de Excelencia Académica.

### V.I.2.1.5.10 FACULTAD DE CIENCIAS ESPACIALES

**Decana: Dra. María Cristina Pineda**

Con base al seguimiento realizado a la Facultad de Ciencias Espaciales para el año 2014, a continuación se presentan los resultados al 31 de Diciembre:

#### **Plan Operativo Anual**

Según información proporcionada por la SEDI, para la Facultad de Ciencias Espaciales el cumplimiento alcanzado fue de un **91%**, el cual podemos analizar en detalle por cada una de las Dimensiones a través de las cuales aportaron al logro de los objetivos institucionales:

#### Resultados de Gestión, 2014

CUMPLIMIENTO 2014	91%
Desarrollo de la Docencia	93%
Investigación y Gestión del Conocimiento	100%
Vinculación UNAH - Sociedad	78%
Lo Esencial	85%
Procesos de Gestión Académica y Administrativo	93%
Gobernabilidad y Sistema Nacional	100%

Fuente: Elaboración propia con base a Información enviada por la Secretaría Ejecutiva de Desarrollo Institucional SEDI

#### **Ejecución Presupuestaria 2014**

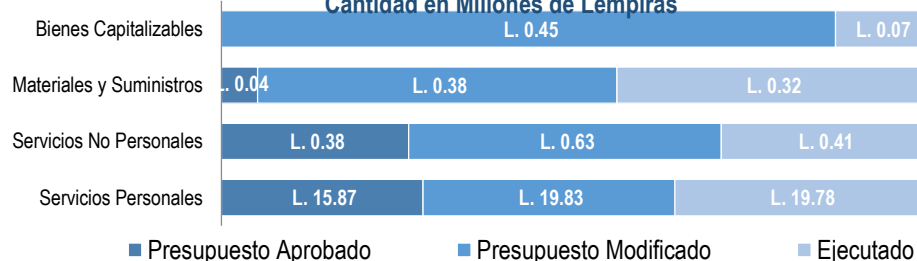
El Presupuesto aprobado para esta facultad fue de **L.16.29 Millones** y el presupuesto modificado ascendió a la cantidad de **L.21.28 Millones**, al 31 de Diciembre 2014 la facultad ejecutó el **97%** del presupuesto modificado. A continuación tabla resumen:

#### Resultados de Gestión, 2014 Cantidad en Millones de Lempiras

Código	Nombre de la Cuenta	Presupuesto Aprobado	Presupuesto Modificado	Ejecutado	% Ejecutado
1000	Servicios Personales	L. 15.87	L. 19.83	L. 19.78	100%
2000	Servicios No Personales	L. 0.38	L. 0.63	L. 0.41	66%
3000	Materiales y Suministros	L. 0.04	L. 0.38	L. 0.32	86%
4000	Bienes Capitalizables	L. 0.00	L. 0.45	L. 0.07	15%
<b>Gran Total</b>		<b>L. 16.29</b>	<b>L. 21.28</b>	<b>L. 20.58</b>	<b>97%</b>

Fuente: Elaboración Propia con base a Información generada por sistema SAFI UNAH Enero 2015

#### Ejecución Presupuestaria, 2014 Cantidad en Millones de Lempiras



Fuente: Elaboración Propia con base a Información generada por SAFI – Business Intelligence. Enero 2015

### Indicadores de Gestión:

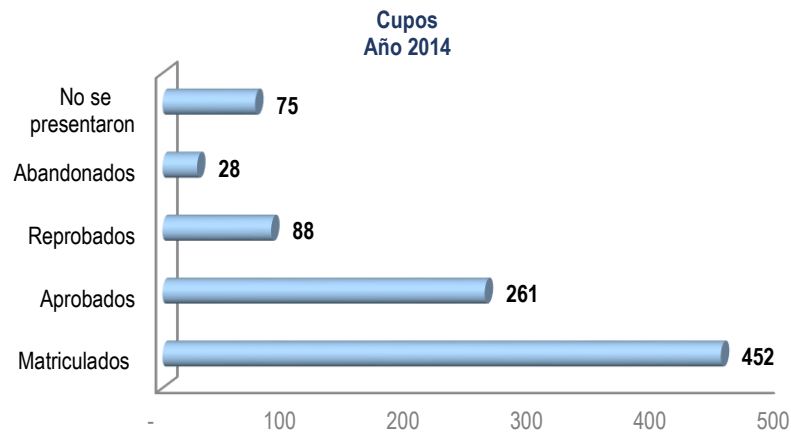
Se han analizado algunos Indicadores de Gestión Académica que se han incluido como parte de este informe para mostrar el comportamiento estudiantil que se presenta en la Facultad de Ciencias Espaciales.

A continuación detallamos cada uno de ellos:

#### ✓ **Comportamiento de Estudiantes y Graduados, Período 2010-2014**

La Facultad de Ciencias Espaciales desde su creación ha funcionado únicamente con las maestrías de Ordenamiento y Gestión del territorio y la maestría Regional Centro Americana en Astronomía y Astrofísica, es hasta el año 2013 es donde se aprobó la licenciatura de Astronomía y Astrofísica que inicio con una matrícula de **16** estudiantes y aumento en el año 2014 a **41** estudiante, por lo que no se puede explicar un comportamiento de matriculados y graduados como las demás facultades ya que no ha habido graduados en la Licenciatura.

Cabe mencionar que la Facultad imparte asignaturas generales a casi todas las carreras de la UNAH por tal razón a continuación mostramos Gráfico de los cupos matriculados durante el año 2014:



Fuente: Elaboración Propia con Base a Información Enviada por Dirección de Ingreso Permanencia (DIPP)

#### ✓ **Análisis Datos Académicos 2014:**

Según análisis realizados por esta Comisión, se ha detectado que para el año 2014, existe en la facultad de Ciencias espaciales No tiene becados, de la membresía anual de estudiantes pero si el **100%** de ellos es decir los **3** estudiantes que se graduaron de las Maestrías están en la categoría de Excelencia Académica.



## V.I.2.1.6 CENTROS REGIONALES

### V.I.2.1.6.1 UNIVERSIDAD NACIONAL AUTÓNOMA DE HONDURAS DEL VALLE DE SULA (UNAH-VS)

**Director: Doctor Francisco Herrera**

Con base al seguimiento realizado al Centro Regional UNAH-VS para el año 2014, a continuación se presentan los resultados al 31 de Diciembre:

#### Plan Operativo Anual

Según información proporcionada por la SEDI, para la UNAH-VS el cumplimiento alcanzado fue de un **78%**, el cual podemos analizar en detalle por cada una de las Dimensiones a través de las cuales aportaron al logro de los objetivos institucionales:

#### Resultados de Gestión, 2014

CUMPLIMIENTO 2014	78%
Desarrollo de la Docencia	34%
Investigación y Gestión del Conocimiento	75%
Vinculación UNAH - Sociedad	82%
Lo Esencial	100%
Procesos de Gestión Académica y Administrativo	100%

Fuente: Elaboración propia con base a Información enviada por la Secretaría Ejecutiva de Desarrollo Institucional SEDI, UNAH

#### Ejecución Presupuestaria 2014

El Presupuesto aprobado para este centro fue de **L.332.42 Millones** y el presupuesto modificado ascendió a la cantidad de **L.340.90 Millones**, al 31 de Diciembre 2014 el centro ejecutó el **87%** del presupuesto modificado. A continuación tabla resumen:

#### Resultados de Gestión, 2014 Cantidad en Millones de Lempiras

Código	Nombre de la Cuenta	Presupuesto Aprobado	Presupuesto Modificado	Ejecutado	% Ejecutado
1000	Servicios Personales	L. 316.15	L. 322.87	L. 283.82	88%
2000	Servicios No Personales	L. 11.74	L. 13.69	L. 11.24	82%
3000	Materiales y Suministros	L. 4.53	L. 3.86	L. 2.18	56%
4000	Bienes Capitalizables	L. 0.00	L. 0.47	L. 0.31	66%
	<b>Gran Total</b>	<b>L. 332.42</b>	<b>L. 340.90</b>	<b>L. 297.55</b>	<b>87%</b>

Fuente: Elaboración Propia con base a Información generada por sistema SAFI UNAH Enero 2015

#### Ejecución Presupuestaria, 2014 Cantidad en Millones de Lempiras

Bienes Capitalizables	L. 0.47	L. 0.31	
Materiales y Suministros	L. 4.53	L. 3.86	L. 2.18
Servicios No Personales	L. 11.74	L. 13.69	L. 11.24
Servicios Personales	L. 316.15	L. 322.87	L. 283.82

■ Presupuesto Aprobado   ■ Presupuesto Modificado   ■ Ejecutado

Fuente: Elaboración Propia con base a Información generada por SAFI – Business Intelligence. Enero 2015

### Indicadores de Gestión:

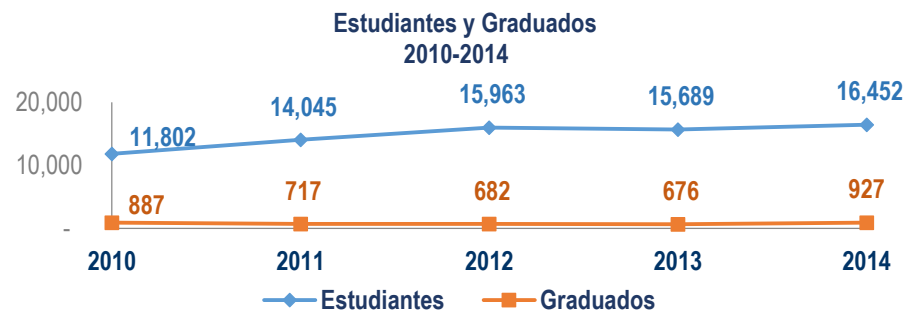
Se han analizado algunos Indicadores de Gestión Académica que se han incluido como parte de este informe para mostrar el comportamiento estudiantil que se presenta en la Universidad Nacional Autónoma de Honduras del Valle de Sula UNAH-VS.

A continuación detallamos cada uno de ellos:

#### ✓ **Comportamiento de Estudiantes y Graduados, Período 2010-2014**

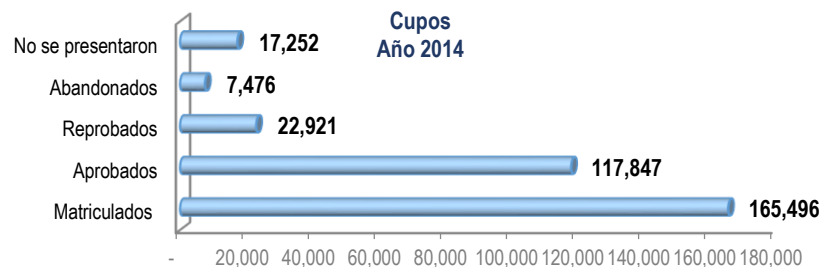
En promedio de los últimos 5 años, en UNAH-VS se ha mantenido un promedio anual de **14,790** estudiantes, podemos observar que en el año 2014 hubo un aumento de **11%** comparado a la tendencia del promedio.

Es interesante observar el porcentaje de graduados que este Centro tiene con base a los matriculados por año este valor es **778** graduados en promedio por año lo cual nos da una tasa de eficiencia del **5% anual**.



Fuente: Elaboración Propia con Base a Información proveída por Dirección de Ingreso Permanencia y Promoción UNAH (DIPP)

#### ✓ **A continuación mostramos Gráfico de los cupos matriculados durante el año 2014:**



Fuente: Elaboración Propia con Base a Información Enviada por Dirección de Ingreso Permanencia (DIPP)

#### ✓ **Análisis Datos Académicos 2014:**

Según análisis realizados por esta Comisión, se ha detectado que para el año 2014, existe en el Centro regional Universitario la cantidad de **160** becados los cuales constituyen el **1%** del promedio anual de estudiantes en el Centro de igual manera el **20%** de ellos es decir **188** estudiantes están en la categoría de Excelencia Académica

### V.I.2.1.6.2 CENTRO UNIVERSITARIO REGIONAL DEL CENTRO (CURC)

**Director: Ingeniero Oscar Meza**

Con base al seguimiento realizado al Centro Regional CURC para el año 2014, a continuación se presentan los resultados al 31 de Diciembre:

#### **Plan Operativo Anual**

Según información proporcionada por la SEDI, para el CURC el cumplimiento alcanzado fue de un **84%**, el cual podemos analizar en detalle por cada una de las Dimensiones a través de las cuales aportaron al logro de los objetivos institucionales:

#### Resultados de Gestión, 2014

CUMPLIMIENTO 2014	84%
Desarrollo de la Docencia	89%
Investigación y Gestión del Conocimiento	100%
Vinculación UNAH - Sociedad	50%
Lo Esencial	97%

Fuente: Elaboración propia con base a Información enviada por la Secretaría Ejecutiva de Desarrollo Institucional SEDI, UNAH

#### **Ejecución Presupuestaria 2014**

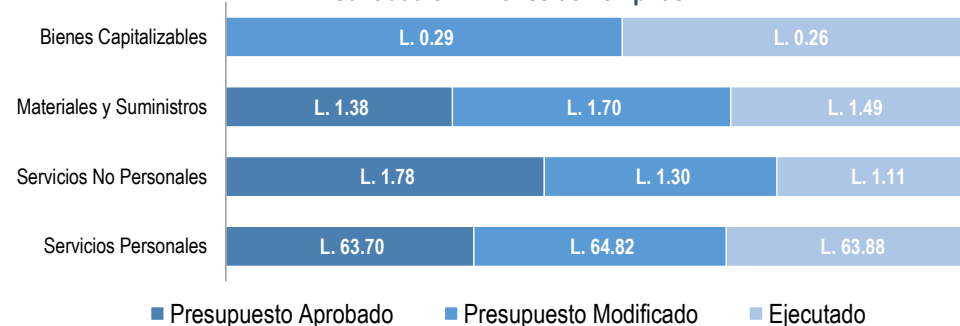
El Presupuesto aprobado para este centro fue de **L.66.86 Millones** y el presupuesto modificado ascendió a la cantidad de **L.68.11 Millones**, al 31 de Diciembre 2014 el centro ejecutó el **98%** del presupuesto modificado. A continuación tabla resumen:

#### Resultados de Gestión, 2014 Cantidad en Millones de Lempiras

Código	Nombre de la Cuenta	Presupuesto Aprobado	Presupuesto Modificado	Ejecutado	% Ejecutado
1000	Servicios Personales	L. 63.70	L. 64.82	L. 63.88	99%
2000	Servicios No Personales	L. 1.78	L. 1.30	L. 1.11	85%
3000	Materiales y Suministros	L. 1.38	L. 1.70	L. 1.49	88%
4000	Bienes Capitalizables	L. 0.00	L. 0.29	L. 0.26	89%
	<b>Gran Total</b>	<b>L. 66.86</b>	<b>L. 68.11</b>	<b>L. 66.73</b>	<b>98%</b>

Fuente: Elaboración Propia con base a Información generada por sistema SAFI UNAH Enero 2015

#### Ejecución Presupuestaria, 2014 Cantidad en Millones de Lempiras



Fuente: Elaboración Propia con base a Información generada por SAFI – Business Intelligence. Enero 2015

### Indicadores de Gestión:

Se han analizado algunos Indicadores de Gestión Académica que se han incluido como parte de este informe para mostrar el comportamiento estudiantil que se presenta en el Centro Universitario Regional del Centro (CURC).

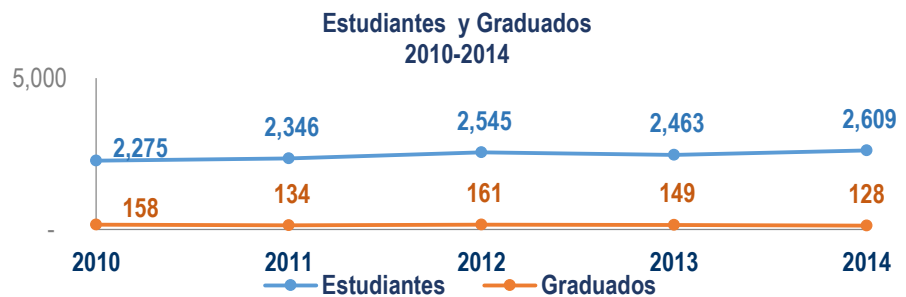
A continuación detallamos cada uno de ellos:

#### ✓ **Comportamiento de Estudiantes y Graduados, Período 2010-2014**

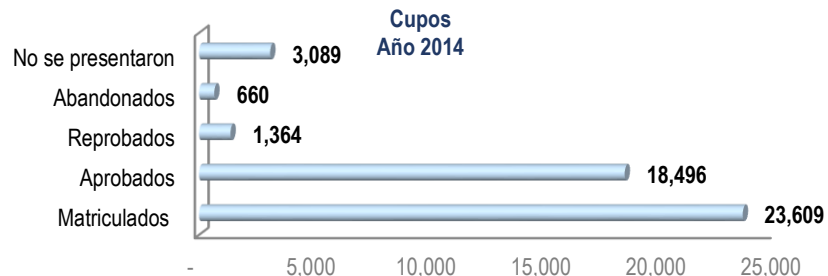
En promedio de los últimos 5 años, el CURC ha mantenido un promedio anual de **2,448** estudiantes, podemos observar que en el año 2014 hubo un aumento de **7%** comparado a la tendencia del promedio.

Es interesante observar el porcentaje de graduados que este Centro tiene con base a los matriculados por año este valor es **146** graduados en promedio por año lo cual nos da una tasa de eficiencia del **6%** anual.

#### ✓ **A continuación mostramos Gráfico de los cupos matriculados durante el año 2014:**



Fuente: Elaboración Propia con Base a Información proveída por Dirección de Ingreso Permanencia y Promoción UNAH (DIPP)



Fuente: Elaboración Propia con Base a Información Enviada por Dirección de Ingreso Permanencia (DIPP)

#### ✓ **Análisis Datos Académicos 2014:**

Según análisis realizados por esta Comisión, se ha detectado que para el año 2014, existe en el Centro Universitario Regional del Centro (CURC) la cantidad de **67** becados los cuales constituyen el **2.6 %** un promedio anual de estudiantes en el Centro de igual manera el **21.9%** de ellos es decir **28** estudiantes están en la categoría de Excelencia Académica.

### V.I.2.1.6.3 CENTRO UNIVERSITARIO REGIONAL DEL LITORAL ATLÁNTICO (CURLA)

**Directora: Máster Jean Rivera Bernard**

Con base al seguimiento realizado al Centro Regional CURLA para el año 2014, a continuación se presentan los resultados al 31 de Diciembre:

#### **Plan Operativo Anual**

Según información proporcionada por la SEDI, para el CURLA el cumplimiento alcanzado fue de un **75%**, el cual podemos analizar en detalle por cada una de las Dimensiones a través de las cuales aportaron al logro de los objetivos institucionales:

#### Resultados de Gestión, 2014

CUMPLIMIENTO 2014	75%
Desarrollo de la Docencia	68%
Investigación y Gestión del Conocimiento	68%
Vinculación UNAH - Sociedad	85%
Lo Esencial	78%
Procesos de Gestión Académica y Administrativo	77%

Fuente: Elaboración propia con base a Información enviada por la Secretaría Ejecutiva de Desarrollo Institucional SEDI, UNAH

#### **Ejecución Presupuestaria 2014**

El Presupuesto aprobado para este centro fue de **L.159.30 Millones** y el presupuesto modificado ascendió a la cantidad de **L.167.73 Millones**, al 31 de Diciembre 2014 el centro ejecutó el **97%** del presupuesto modificado. A continuación tabla resumen:

#### Resultados de Gestión, 2014 Cantidad en Millones de Lempiras

Código	Nombre de la Cuenta	Presupuesto Aprobado	Presupuesto Modificado	Ejecutado	% Ejecutado
1000	Servicios Personales	L. 142.66	L. 149.93	L. 146.24	98%
2000	Servicios No Personales	L. 9.77	L. 7.08	L. 6.59	93%
3000	Materiales y Suministros	L. 6.77	L. 9.95	L. 8.30	83%
4000	Bienes Capitalizables	L. 0.00	L. 0.67	L. 0.64	95%
5000	Transferencias	L. 0.10	L. 0.10	L. 0.10	100%
	<b>Gran Total</b>	<b>L. 159.30</b>	<b>L. 167.73</b>	<b>L. 161.87</b>	<b>97%</b>

Fuente: Elaboración Propia con base a Información generada por sistema SAFI UNAH Enero 2015

#### Ejecución Presupuestaria, 2014 Cantidad en Millones de Lempiras

Transferencias	L. 0.10	L. 0.10	L. 0.10
Bienes Capitalizables	L. 0.67	L. 0.64	
Materiales y...	L. 6.77	L. 9.95	L. 8.30
Servicios No...	L. 9.77	L. 7.08	L. 6.59
Servicios Personales	L. 142.66	L. 149.93	L. 146.24

■ Presupuesto Aprobado ■ Presupuesto Modificado ■ Ejecutado

Fuente: Elaboración Propia con base a Información generada por SAFI – Business Intelligence. Enero 2015



### Indicadores de Gestión:

Se han analizado algunos Indicadores de Gestión Académica que se han incluido como parte de este informe para mostrar el comportamiento estudiantil que se presenta en el Centro Universitario Regional del Litoral Atlántico (CURLA).

A continuación detallamos cada uno de ellos:

#### ✓ **Comportamiento de Estudiantes y Graduados, Período 2010-2014**

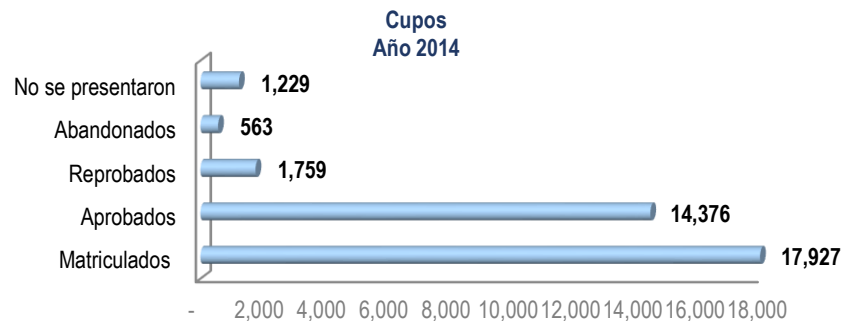
En promedio de los últimos 5 años, el CURLA ha mantenido un promedio anual de **1,797** estudiantes, podemos observar que en el año 2014 hubo una disminución del **9%** comparado a la tendencia del promedio.

Es interesante observar el porcentaje de graduados que este Centro tiene con base a los matriculados por año este valor es **154** graduados en promedio por año lo cual nos da una tasa de eficiencia del **9% anual**.



Fuente: Elaboración Propia con Base a Información proveída por Dirección de Ingreso Permanencia y Promoción UNAH (DIPP)

#### ✓ **A continuación mostramos Gráfico de los cupos matriculados durante el año 2014:**



Fuente: Elaboración Propia con Base a Información Enviada por Dirección de Ingreso Permanencia (DIPP)

#### ✓ **Análisis Datos Académicos 2014:**

Según análisis realizados por esta Comisión, se ha detectado que para el año 2014, existe en el Centro regional Universitario la cantidad de **57** becados los cuales constituyen el **3.5%** del promedio anual de estudiantes en el Centro de igual manera el **9.7%** de ellos es decir **18** estudiantes están en la categoría de Excelencia Académica.

#### V.I.2.1.6.4 CENTRO UNIVERSITARIO REGIONAL DEL LITORAL PACÍFICO (CURLP)

**Directora: Máster Alina Molina**

Con base al seguimiento realizado al Centro Regional CURLP para el año 2014, a continuación se presentan los resultados al 31 de Diciembre:

##### **Plan Operativo Anual**

Según información proporcionada por la SEDI, para el CURLP el cumplimiento alcanzado fue de un **81%**, el cual podemos analizar en detalle por cada una de las Dimensiones a través de las cuales aportaron al logro de los objetivos institucionales:

##### Resultados de Gestión, 2014

CUMPLIMIENTO 2014	81%
Desarrollo de la Docencia	56%
Investigación y Gestión del Conocimiento	100%
Vinculación UNAH - Sociedad	95%
Lo Esencial	75%
Procesos de Gestión Académica y Administrativo	64%
Gobernabilidad y Sistema Nacional	95%

Fuente: Elaboración propia con base a Información enviada por la Secretaría Ejecutiva de Desarrollo Institucional SEDI, UNAH

##### **Ejecución Presupuestaria 2014**

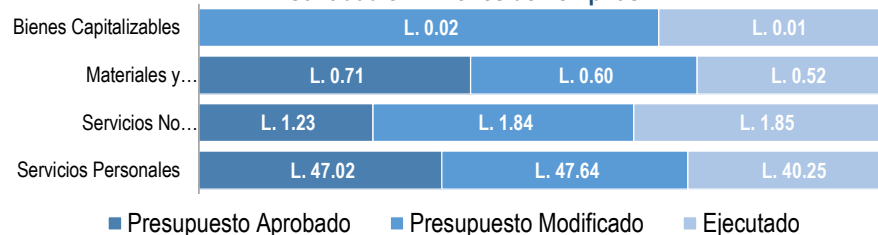
El Presupuesto aprobado para este centro fue de **L.48.97 Millones** y el presupuesto modificado ascendió a la cantidad de **L.50.10 Millones**, al 31 de Diciembre 2014 el centro ejecutó el **85%** del presupuesto modificado. A continuación tabla resumen:

##### Resultados de Gestión, 2014 Cantidad en Millones de Lempiras

Código	Nombre de la Cuenta	Presupuesto Aprobado	Presupuesto Modificado	Ejecutado	% Ejecutado
1000	Servicios Personales	L. 47.02	L. 47.64	L. 40.25	84%
2000	Servicios No Personales	L. 1.23	L. 1.84	L. 1.85	100%
3000	Materiales y Suministros	L. 0.71	L. 0.60	L. 0.52	88%
4000	Bienes Capitalizables	L. 0.00	L. 0.02	L. 0.01	51%
	<b>Gran Total</b>	<b>L. 48.97</b>	<b>L. 50.10</b>	<b>L. 42.63</b>	<b>85%</b>

Fuente: Elaboración Propia con base a Información generada por sistema SAFI UNAH Enero 2015

##### Ejecución Presupuestaria, 2014 Cantidad en Millones de Lempiras



Fuente: Elaboración Propia con base a Información generada por SAFI – Business Intelligence. Enero 2015

### Indicadores de Gestión:

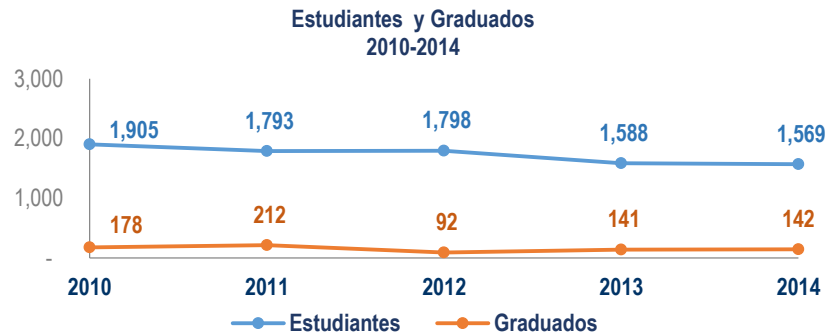
Se han analizado algunos Indicadores de Gestión Académica que se han incluido como parte de este informe para mostrar el comportamiento estudiantil que se presenta el Centro Universitario Regional del Litoral Pacífico (CURLP)

A continuación detallamos cada uno de ellos:

#### ✓ **Comportamiento de Estudiantes y Graduados, Período 2010-2014**

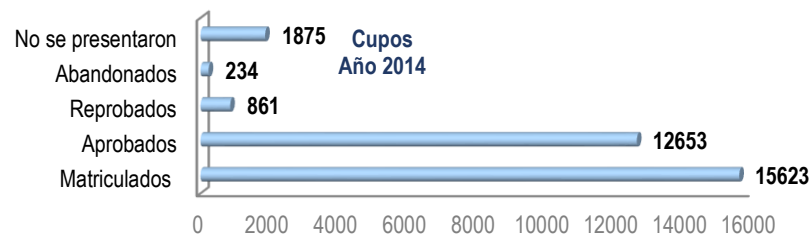
En promedio de los últimos 5 años, en el CURLP se ha un promedio anual de **1,731** estudiantes, podemos observar que en el año 2014 hubo una disminución de **9%** comparado a la tendencia del promedio.

Es interesante observar el porcentaje de graduados que este Centro tiene con base a los matriculados por año este valor es **153** graduados en promedio por año lo cual nos da una tasa de eficiencia del **9%** anual.



Fuente: Elaboración Propia con Base a Información proveída por Dirección de Ingreso Permanencia y Promoción UNAH (DIPP)

#### ✓ **A continuación mostramos Gráfico de los cupos matriculados durante el año 2014:**



Fuente: Elaboración Propia con Base a Información Enviada por Dirección de Ingreso Permanencia (DIPP)

#### ✓ **Análisis Datos Académicos 2014:**

Según análisis realizados por esta Comisión, se ha detectado que para el año 2014, existe en el CURLP la cantidad de **23** becados los cuales constituyen el **1.5%** del promedio anual de estudiantes en el Centro de igual manera el **14.1%** de ellos es decir **20** estudiantes están en la categoría de Excelencia Académica.

### V.I.2.1.6.5 CENTRO UNIVERSITARIO REGIONAL NOR - ORIENTAL (CURNO)

**Director: Ingeniero Carlos Lorenzana**

Con base al seguimiento realizado al Centro Regional CURNO para el año 2014, a continuación se presentan los resultados al 31 de Diciembre:

#### **Plan Operativo Anual**

Según información proporcionada por la SEDI, para el CURNO el cumplimiento alcanzado fue de un **87%**, el cual podemos analizar en detalle por cada una de las Dimensiones a través de las cuales aportaron al logro de los objetivos institucionales:

#### Resultados de Gestión, 2014

CUMPLIMIENTO 2014	87%
Desarrollo de la Docencia	98%
Investigación y Gestión del Conocimiento	68%
Vinculación UNAH - Sociedad	81%
Lo Esencial	100%
Procesos de Gestión Académica y Administrativo	75%
Gobernabilidad y Sistema Nacional	100%

Fuente: Elaboración propia con base a Información enviada por la Secretaría Ejecutiva de Desarrollo Institucional SEDI, UNAH

#### **Ejecución Presupuestaria 2014**

El Presupuesto aprobado para este centro fue de **L.48.33 Millones** y el presupuesto modificado ascendió a la cantidad de **L.48.59 Millones**, al 31 de Diciembre 2014 el centro ejecutó el **90%** del presupuesto modificado. A continuación tabla resumen:

#### Resultados de Gestión, 2014 Cantidad en Millones de Lempiras

Código	Nombre de la Cuenta	Presupuesto Aprobado	Presupuesto Modificado	Ejecutado	% Ejecutado
1000	Servicios Personales	L. 40.79	L. 40.89	L. 39.34	96%
2000	Servicios No Personales	L. 2.01	L. 1.05	L. 0.65	62%
3000	Materiales y Suministros	L. 0.51	L. 1.44	L. 1.09	76%
4000	Bienes Capitalizables	L. 5.00	L. 5.21	L. 2.70	52%
5000	Transferencias	L. 0.02	L. 0.00	L. 0.00	0%
	<b>Gran Total</b>	<b>L. 48.33</b>	<b>L. 48.59</b>	<b>L. 43.79</b>	<b>90%</b>

Fuente: Elaboración Propia con base a Información generada por sistema SAFI UNAH Enero 2015

#### Ejecución Presupuestaria, 2014 Cantidad en Millones de Lempiras

Transferencias	L. 0.02		
Bienes Capitalizables	L. 5.00	L. 5.21	L. 2.70
Materiales y Suministros	L. 0.51	L. 1.44	L. 1.09
Servicios No Personales	L. 2.01	L. 1.05	L. 0.65
Servicios Personales	L. 40.79	L. 40.89	L. 39.34

■ Presupuesto Aprobado   ■ Presupuesto Modificado   ■ Ejecutado

Fuente: Elaboración Propia con base a Información generada por SAFI – Business Intelligence. Enero 2015

#### **Indicadores de Gestión:**

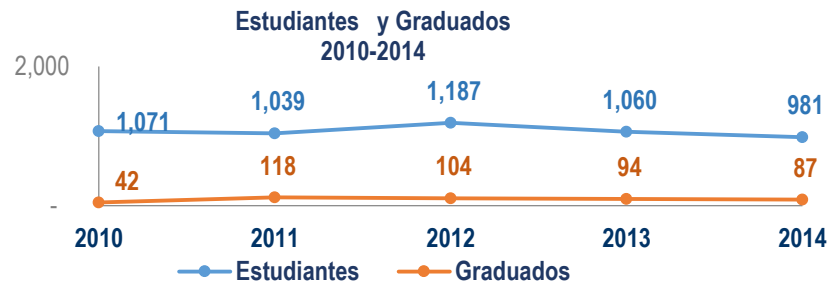
Se han analizado algunos Indicadores de Gestión Académica que se han incluido como parte de este informe para mostrar el comportamiento estudiantil que se presenta en el Centro Universitario Regional Nor-Oriental CURNO

A continuación detallamos cada uno de ellos:

✓ **Comportamiento de Estudiantes y Graduados, Período 2010-2014**

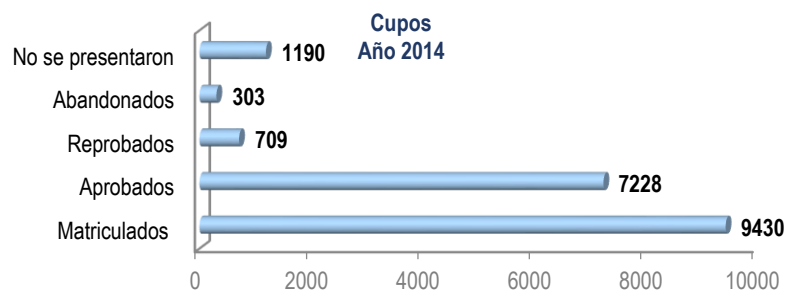
En promedio de los últimos 5 años, en el CURNO ha mantenido un promedio anual de **1,068**, estudiantes, podemos observar que en el año 2014 hubo una disminución del **8%** comparado a la tendencia del promedio.

Es interesante observar el porcentaje de graduados que este Centro tiene con base a los matriculados por año este valor es **89** graduados en promedio por año lo cual nos da una tasa de eficiencia del **8%** anual.



Fuente: Elaboración Propia con Base a Información proveída por Dirección de Ingreso Permanencia y Promoción UNAH (DIPP)

✓ **A continuación mostramos Gráfico de los cupos matriculados durante el año 2014:**



Fuente: Elaboración Propia con Base a Información Enviada por Dirección de Ingreso Permanencia (DIPP)

✓ **Análisis Datos Académicos 2014:**

Según análisis realizados por esta Comisión, se ha detectado que para el año 2014, existe en el CURNO la cantidad de **62** becados los cuales constituyen el **6.3%** del promedio anual de estudiantes en el Centro de igual manera el **27.6%** de ellos es decir **24** estudiantes están en la categoría de Excelencia Académica.



### V.I.2.1.6.6 UNAH-TEC-DANLÍ

**Directora: Máster Carla Garcés**

Con base al seguimiento realizado al Centro Regional UNAH-TEC-DANLI para el año 2014, a continuación se presentan los resultados al 31 de Diciembre:

#### **Plan Operativo Anual**

Según información proporcionada por la SEDI, para UNAH-TEC-DANLI el cumplimiento alcanzado fue de un **78%**, el cual podemos analizar en detalle por cada una de las Dimensiones a través de las cuales aportaron al logro de los objetivos institucionales:

##### Resultados de Gestión, 2014

CUMPLIMIENTO 2014	78%
Desarrollo de la Docencia	45%
Investigación y Gestión del Conocimiento	95%
Vinculación UNAH - Sociedad	83%
Lo Esencial	100%
Procesos de Gestión Académica y Administrativo	67%

Fuente: Elaboración propia con base a Información enviada por la Secretaría Ejecutiva de Desarrollo Institucional SEDI, UNAH

#### **Ejecución Presupuestaria 2014**

El Presupuesto aprobado para este centro fue de **L.27.10 Millones** y el presupuesto modificado ascendió a la cantidad de **L.29.32 Millones**, al 31 de Diciembre 2014 el centro ejecutó el **81%** del presupuesto modificado. A continuación tabla resumen:

##### Resultados de Gestión, 2014 Cantidad en Millones de Lempiras

Código	Nombre de la Cuenta	Presupuesto Aprobado	Presupuesto Modificado	Ejecutado	% Ejecutado
1000	Servicios Personales	L. 25.92	L. 27.96	L. 22.73	81%
2000	Servicios No Personales	L. 0.69	L. 0.76	L. 0.61	80%
3000	Materiales y Suministros	L. 0.49	L. 0.58	L. 0.35	60%
4000	Bienes Capitalizables	L. 0.00	L. 0.02	L. 0.02	100%
<b>Gran Total</b>		<b>L. 27.10</b>	<b>L. 29.32</b>	<b>L. 23.71</b>	<b>81%</b>

Fuente: Elaboración Propia con base a Información generada por sistema SAFI UNAH Enero 2015

##### Ejecución Presupuestaria, 2014 Cantidad en Millones de Lempiras

Bienes Capitalizables	L. 0.02	L. 0.02	
Materiales y Suministros	L. 0.49	L. 0.58	L. 0.35
Servicios No Personales	L. 0.69	L. 0.76	L. 0.61
Servicios Personales	L. 25.92	L. 27.96	L. 22.73

■ Presupuesto Aprobado    ■ Presupuesto Modificado    ■ Ejecutado

Fuente: Elaboración Propia con base a Información generada por SAFI – Business Intelligence. Enero 2015

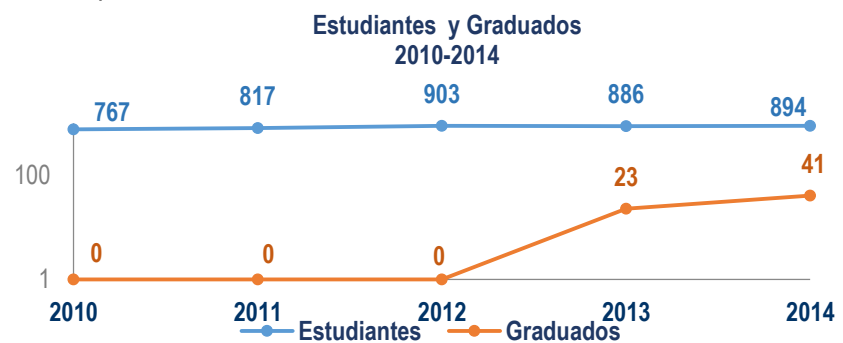
#### **Indicadores de Gestión:**

Se han analizado algunos Indicadores de Gestión Académica que se han incluido como parte de este informe para mostrar el comportamiento estudiantil que se presenta en el Centro Universitario Regional UNAH-TEC-DANLI.

A continuación detallamos cada uno de ellos:

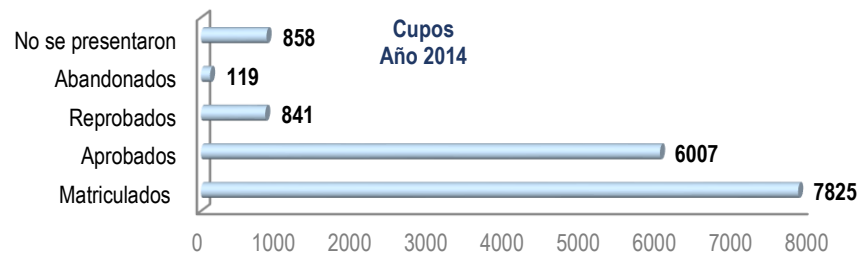
✓ **Comportamiento de Estudiantes y Graduados, Período 2010-2014**

En promedio de los últimos 5 años, UNAH-TEC-DANLÍ ha mantenido un promedio anual de **853** estudiantes, podemos observar que en el año 2014 hubo un aumento de **5%** comparado a la tendencia del promedio. Es interesante observar el porcentaje de graduados que este Centro tiene con base a los matriculados por año este valor es **13** graduados en promedio por año lo cual nos da una tasa de eficiencia del **1.6%** anual.



Fuente: Elaboración Propia con Base a Información proveída por Dirección de Ingreso Permanencia y Promoción UNAH (DIPP)

✓ **A continuación mostramos Gráfico de los cupos matriculados durante el año 2014:**



Fuente: Elaboración Propia con Base a Información Enviada por Dirección de Ingreso Permanencia (DIPP)

✓ **Análisis Datos Académicos 2014:**

Según análisis realizados por esta Comisión, se ha detectado que para el año 2014, existen UNAH-TEC-DANLÍ la cantidad de **20** becados los cuales constituyen el **2.2%** del promedio anual de estudiantes en el Centro de igual manera el **51.2%** de ellos es decir **21** estudiantes están en la categoría de Excelencia Académica.

### V.I.2.1.6.7 CENTRO UNIVERSITARIO REGIONAL DE OCCIDENTE (CUROC)

**Director: Ingeniero Pedro Quiel**

Con base al seguimiento realizado al Centro Regional CUROC para el año 2014, a continuación se presentan los resultados al 31 de Diciembre:

#### **Plan Operativo Anual**

Según información proporcionada por la SEDI, para el CUROC el cumplimiento alcanzado fue de un **89%**, el cual podemos analizar en detalle por cada una de las Dimensiones a través de las cuales aportaron al logro de los objetivos institucionales:

##### Resultados de Gestión, 2014

CUMPLIMIENTO 2014	89%
Desarrollo de la Docencia	83%
Investigación y Gestión del Conocimiento	100%
Vinculación UNAH - Sociedad	100%
Lo Esencial	100%
Procesos de Gestión Académica y Administrativo	61%

Fuente: Elaboración propia con base a Información enviada por la Secretaría Ejecutiva de Desarrollo Institucional SEDI, UNAH

#### **Ejecución Presupuestaria 2014**

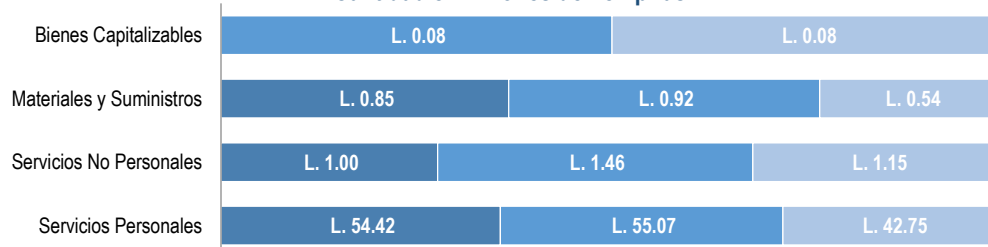
El Presupuesto aprobado para este centro fue de **L.56.27 Millones** y el presupuesto modificado ascendió a la cantidad de **L.57.53 Millones**, al 31 de Diciembre 2014 el centro ejecutó el **77%** del presupuesto modificado. A continuación tabla resumen:

##### Resultados de Gestión, 2014 Cantidad en Millones de Lempiras

Código	Nombre de la Cuenta	Presupuesto Aprobado	Presupuesto Modificado	Ejecutado	% Ejecutado
1000	Servicios Personales	L. 54.42	L. 55.07	L. 42.75	78%
2000	Servicios No Personales	L. 1.00	L. 1.46	L. 1.15	79%
3000	Materiales y Suministros	L. 0.85	L. 0.92	L. 0.54	59%
4000	Bienes Capitalizables	L. 0.00	L. 0.08	L. 0.08	100%
	<b>Gran Total</b>	<b>L. 56.27</b>	<b>L. 57.53</b>	<b>L. 44.52</b>	<b>77%</b>

Fuente: Elaboración Propia con base a Información generada por sistema SAFI UNAH Enero 2015

##### Ejecución Presupuestaria, 2014 Cantidad en Millones de Lempiras



■ Presupuesto Aprobado    ■ Presupuesto Modificado    ■ Ejecutado

Fuente: Elaboración Propia con base a Información generada por SAFI – Business Intelligence. Enero 2015

### Indicadores de Gestión:

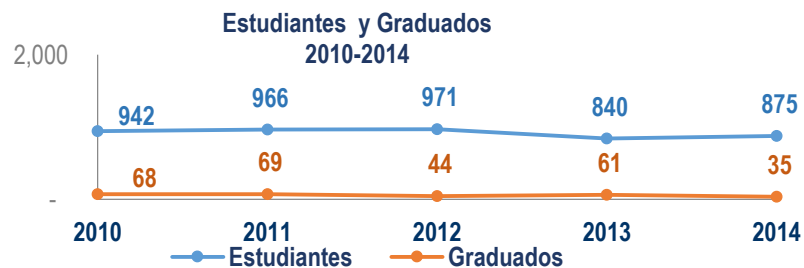
Se han analizado algunos Indicadores de Gestión Académica que se han incluido como parte de este informe para mostrar el comportamiento estudiantil que se presenta en el Centro Universitario Regional del Occidente (CUROC)

A continuación detallamos cada uno de ellos:

#### ✓ **Comportamiento de Estudiantes y Graduados, Período 2010-2014**

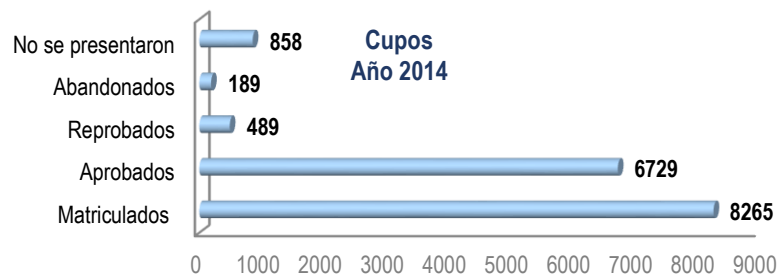
En promedio de los últimos 5 años, en CUROC se ha mantenido un promedio anual de **919** estudiantes, podemos observar que en el año 2014 hubo una disminución de **5%** comparado a la tendencia del promedio.

Es interesante observar el porcentaje de graduados que este Centro tiene con base a los matriculados por año este valor es **55** graduados en promedio por año lo cual nos da una tasa de eficiencia del **6%** anual.



Fuente: Elaboración Propia con Base a Información proveída por Dirección de Ingreso Permanencia y Promoción UNAH (DIPP)

#### ✓ **A continuación mostramos Gráfico de los cupos matriculados durante el año 2014:**



Fuente: Elaboración Propia con Base a Información Enviada por Dirección de Ingreso Permanencia (DIPP)

#### ✓ **Análisis Datos Académicos 2014:**

Según análisis realizados por esta Comisión, se ha detectado que para el año 2014, existe en el CUROC la cantidad de **57** becados los cuales constituyen el **6.5%** del promedio anual de estudiantes en el Centro de igual manera el **34.3%** de ellos es decir **12** estudiantes están en la categoría de Excelencia Académica.

### V.I.2.1.6.8 CENTRO UNIVERSITARIO REGIONAL DEL VALLE DEL AGUAN (CURVA)

**Director: Ingeniero Oscar Flores**

Con base al seguimiento realizado al Centro Regional CURVA para el año 2014, a continuación se presentan los resultados al 31 de Diciembre:

#### **Plan Operativo Anual**

Según información proporcionada por la SEDI, para el CURVA el cumplimiento alcanzado fue de un **34%**, el cual podemos analizar en detalle por cada una de las Dimensiones a través de las cuales aportaron al logro de los objetivos institucionales:

#### Resultados de Gestión, 2014

CUMPLIMIENTO 2014	34%
Desarrollo de la Docencia	0%
Investigación y Gestión del Conocimiento	100%
Vinculación UNAH - Sociedad	46%
Lo Esencial	25%
Procesos de Gestión Académica y Administrativo	33%
Gobernabilidad y Sistema Nacional	0%

Fuente: Elaboración propia con base a Información enviada por la Secretaría Ejecutiva de Desarrollo Institucional SEDI, UNAH

#### **Ejecución Presupuestaria 2014**

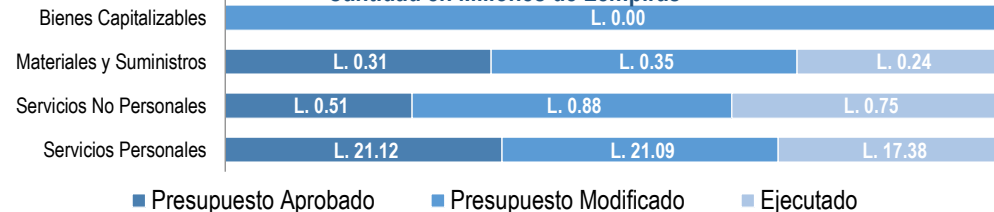
El Presupuesto aprobado para este centro fue de **L.21.94 Millones** y el presupuesto modificado ascendió a la cantidad de **L.22.32 Millones**, al 31 de Diciembre 2014 el centro ejecutó el **82%** del presupuesto modificado. A continuación tabla resumen:

#### Resultados de Gestión, 2014 Cantidad en Millones de Lempiras

Código	Nombre de la Cuenta	Presupuesto Aprobado	Presupuesto Modificado	Ejecutado	% Ejecutado
1000	Servicios Personales	L. 21.12	L. 21.09	L. 17.38	82%
2000	Servicios No Personales	L. 0.51	L. 0.88	L. 0.75	86%
3000	Materiales y Suministros	L. 0.31	L. 0.35	L. 0.24	68%
4000	Bienes Capitalizables	L. 0.00	L. 0.00	L. 0.00	0%
	<b>Gran Total</b>	<b>L. 21.94</b>	<b>L. 22.32</b>	<b>L. 18.38</b>	<b>82%</b>

Fuente: Elaboración Propia con base a Información generada por sistema SAFI UNAH Enero 2015

#### Ejecución Presupuestaria, 2014 Cantidad en Millones de Lempiras



Fuente: Elaboración Propia con base a Información generada por SAFI – Business Intelligence. Enero 2015

#### **Indicadores de Gestión:**



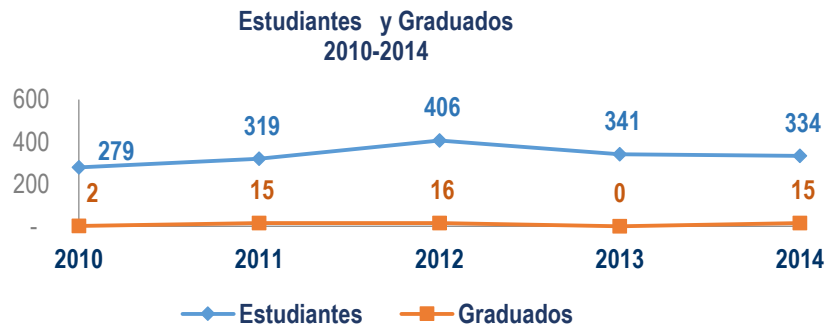
Se han analizado algunos Indicadores de Gestión Académica que se han incluido como parte de este informe para mostrar el comportamiento estudiantil que se presenta en el Centro Universitario Regional del Valle del Aguan (CURVA).

A continuación detallamos cada uno de ellos:

✓ **Comportamiento de Estudiantes y Graduados, Período 2010-2014**

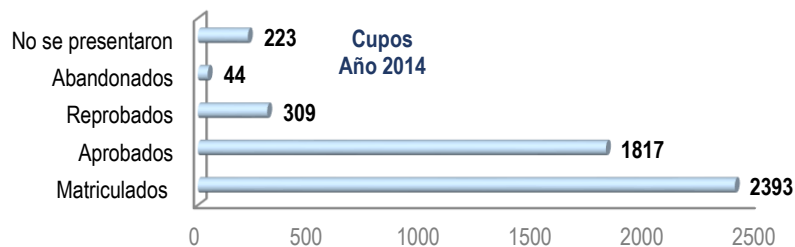
En promedio de los últimos 5 años, el CURVA ha mantenido un promedio anual de **336** estudiantes, podemos observar que en el año 2014 hubo una disminución del **1%** comparado a la tendencia del promedio.

Es interesante observar el porcentaje de graduados que este Centro tiene con base a los matriculados por año este valor es de **10** graduados en promedio por año lo cual nos da una tasa de eficiencia del **3%** anual.



Fuente: Elaboración Propia con Base a Información proveída por Dirección de Ingreso Permanencia y Promoción UNAH (DIPP)

✓ **A continuación mostramos Gráfico de los cupos matriculados durante el año 2014:**



Fuente: Elaboración Propia con Base a Información Enviada por Dirección de Ingreso Permanencia (DIPP)

✓ **Análisis Datos Académicos 2014:**

Según análisis realizados por esta Comisión, se ha detectado que para el año 2014, existe en el CURVA la cantidad de **7** becados los cuales constituyen el **2.1%** del promedio anual de estudiantes en el Centro de igual manera el **20%** de ellos es decir **3** estudiantes están en la categoría de Excelencia Académica.

### V.I.2.1.6.9 INSTITUTO TECNOLÓGICO SUPERIOR DE TELA (ITES-TELA)

**Director: Máster Santiago Ruíz**

Con base al seguimiento realizado al ITES-TELA para el año 2014, a continuación se presentan los resultados al 31 de Diciembre:

#### **Plan Operativo Anual**

Según información proporcionada por la SEDI, para el ITES-TELA el cumplimiento alcanzado fue de un **85%**, el cual podemos analizar en detalle por cada una de las Dimensiones a través de las cuales aportaron al logro de los objetivos institucionales:

#### Resultados de Gestión, 2014

CUMPLIMIENTO 2014	85%
Desarrollo de la Docencia	77%
Investigación y Gestión del Conocimiento	91%
Vinculación UNAH - Sociedad	58%
Lo Esencial	100%
Procesos de Gestión Académica y Administrativo	100%

Fuente: Elaboración propia con base a Información enviada por la Secretaría Ejecutiva de Desarrollo Institucional SEDI, UNAH

#### **Ejecución Presupuestaria 2014**

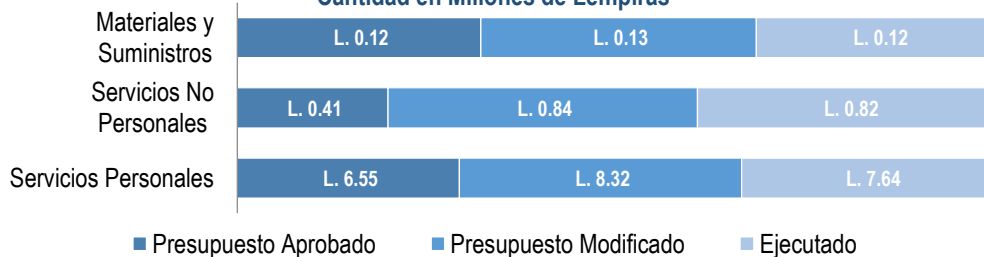
El Presupuesto aprobado para este centro fue de **L.7.07 Millones** y el presupuesto modificado ascendió a la cantidad de **L.9.29 Millones**, al 31 de Diciembre 2014 el centro ejecutó el **92%** del presupuesto modificado. A continuación tabla resumen:

#### Resultados de Gestión, 2014 Cantidad en Millones de Lempiras

Código	Nombre de la Cuenta	Presupuesto Aprobado	Presupuesto Modificado	Ejecutado	% Ejecutado
1000	Servicios Personales	L. 6.55	L. 8.32	L. 7.64	92%
2000	Servicios No Personales	L. 0.41	L. 0.84	L. 0.82	98%
3000	Materiales y Suministros	L. 0.12	L. 0.13	L. 0.12	89%
	<b>Gran Total</b>	<b>L. 7.07</b>	<b>L. 9.29</b>	<b>L. 8.58</b>	<b>92%</b>

Fuente: Elaboración Propia con base a Información generada por sistema SAFI UNAH Enero 2015

#### Ejecución Presupuestaria, 2014 Cantidad en Millones de Lempiras



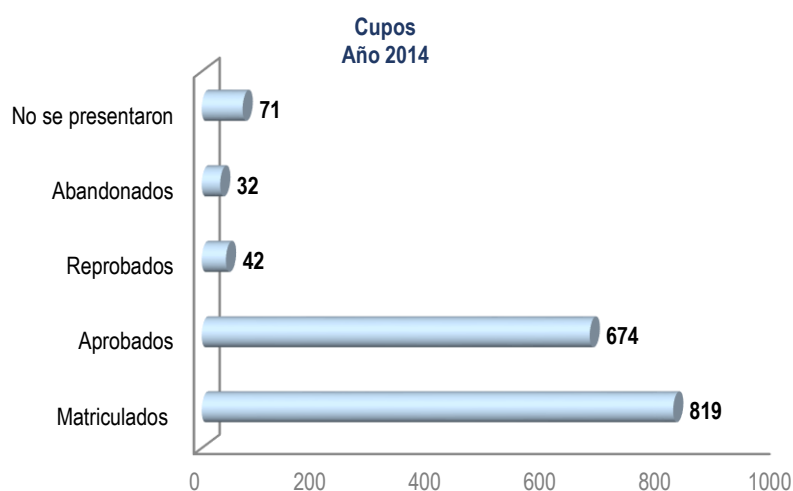
Fuente: Elaboración Propia con base a Información generada por SAFI – Business Intelligence. Enero 2015

### Indicadores de Gestión:

El Instituto Tecnológico Superior de Tela (ITES-TELA) fue fundado en el año 2012, en el 2014 hubo una membresía estudiantil de **109** estudiantes, Este modelo es producto de la Reforma Académica de la UNAH, y responde a las necesidades formativas y de desarrollo de la zona de la población del Atlántico.

Por lo anterior en el ITES-TELA no se pudo realizar un análisis de comportamiento estudiantil ya que los años anteriores no ha habido matriculados ni graduados.

✓ **A continuación mostramos Gráfico de los cupos matriculados durante el año 2014:**



Fuente: Elaboración Propia con Base a Información Enviada por Dirección de Ingreso Permanencia (DIPP)

### V.I.3 NIVEL DE CONTROL

El nivel de Control es el tercer nivel de la estructura Organizativa de la Universidad Nacional Autónoma de Honduras UNAH, compuesto por la Comisión de Control de Gestión y Auditoría Interna.

#### V.I.3.1 COMISIÓN DE CONTROL DE GESTIÓN

##### **Comisionada Coordinadora: Máster Cintia Salgado**

Con base al seguimiento realizado la Comisión de Control de Gestión para el año 2014, a continuación se presentan los resultados al 31 de Diciembre:



##### **Plan Operativo Anual**

Según información proporcionada por la SEDI, para esta Comisión de Control de Gestión en mención el cumplimiento alcanzado fue de un **94%**, el cual lo podemos observar en la Dimensión a través de la cual aportaron al logro de los objetivos institucionales:

##### Resultados de Gestión, 2014

CUMPLIMIENTO 2014		94%
Procesos de Gestión Académica y Administrativo		94%

Fuente: Elaboración propia con base a Información enviada por la Secretaría Ejecutiva de Desarrollo Institucional SEDI, UNAH



##### **Ejecución Presupuestaria 2014**

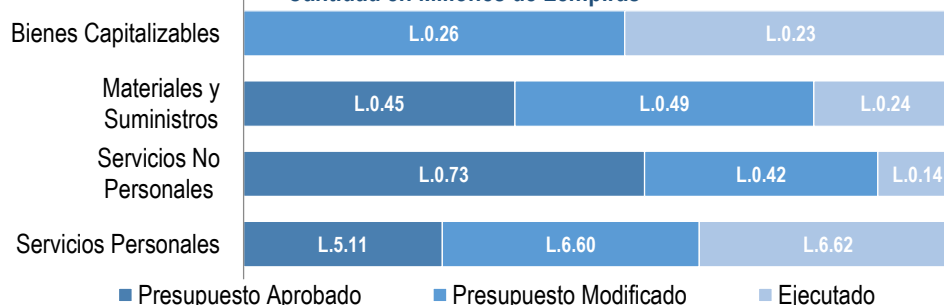
El Presupuesto aprobado para esta Comisión fue de **L.6.28 Millones** y el presupuesto modificado ascendió a la cantidad de **L.7.77 Millones**, al 31 de Diciembre 2014 la CCG ejecutó el **93%** del presupuesto modificado. A continuación tabla resumen:

##### Resultados de Gestión, 2014 Cantidad en Millones de Lempiras

Código	Nombre de la Cuenta	Presupuesto Aprobado	Presupuesto Modificado	Ejecutado	% Ejecutado
1000	Servicios Personales	L. 5.11	L. 6.60	L. 6.62	100%
2000	Servicios No Personales	L. 0.73	L. 0.42	L. 0.14	34%
3000	Materiales y Suministros	L. 0.45	L. 0.49	L. 0.24	48%
4000	Bienes Capitalizables	L. 0.00	L. 0.26	L. 0.23	87%
	<b>Gran Total</b>	<b>L. 6.28</b>	<b>L. 7.77</b>	<b>L. 7.23</b>	<b>93%</b>

Fuente: Elaboración Propia con base a Información generada por sistema SAFI UNAH Enero 2015

##### Ejecución Presupuestaria, 2014 Cantidad en Millones de Lempiras



Fuente: Elaboración Propia con base a Información generada por SAFI – Business Intelligence. Enero 2015

### V.I.3.2 AUDITORIA INTERNA

#### Auditor Interino: Lic. Andrés Alvarado

Con base al seguimiento realizado a la Auditoría Interna para el año 2014, a continuación se presentan los resultados al 31 de Diciembre:

#### Plan Operativo Anual

Según información proporcionada por la SEDI, para esta Auditoría Interna en mención el cumplimiento alcanzado fue de un **79%**, el cual lo podemos observar en la Dimensión a través de la cual aportaron al logro de los objetivos institucionales:

##### Resultados de Gestión, 2014

CUMPLIMIENTO 2014	79%
Procesos de Gestión Académica y Administrativo	79%

Fuente: Elaboración propia con base a Información enviada por la Secretaría Ejecutiva de Desarrollo Institucional SEDI, UNAH

#### Ejecución Presupuestaria 2014

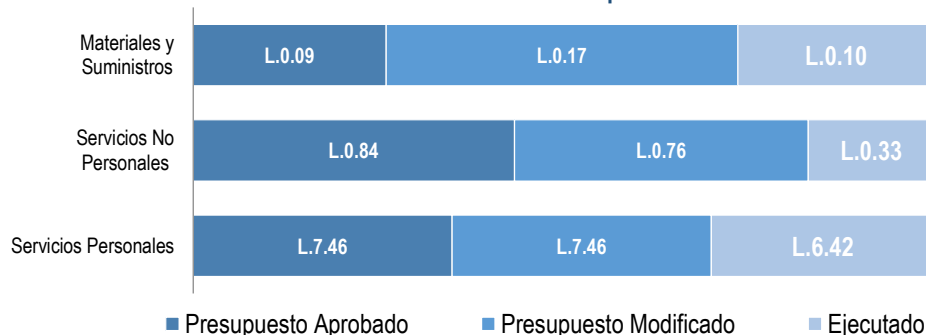
El Presupuesto aprobado para este departamento fue de **L.8.39 Millones** y el presupuesto modificado fue de **L.8.39 Millones**, al 31 de Diciembre 2014 la Auditoría Interna ejecutó el **81%** del presupuesto modificado. A continuación tabla resumen:

##### Resultados de Gestión, 2014 Cantidad en Millones de Lempiras

Código	Nombre de la Cuenta	Presupuesto Aprobado	Presupuesto Modificado	Ejecutado	% Ejecutado
1000	Servicios Personales	L. 7.46	L. 7.46	L. 6.42	86%
2000	Servicios No Personales	L. 0.84	L. 0.76	L. 0.33	43%
3000	Materiales y Suministros	L. 0.09	L. 0.17	L. 0.10	56%
	<b>Gran Total</b>	<b>L. 8.39</b>	<b>L. 8.39</b>	<b>L. 6.84</b>	<b>81%</b>

Fuente: Elaboración Propia con base a Información generada por sistema SAFI UNAH Enero 2015

##### Ejecución Presupuestaria, 2014 Cantidad en Millones de Lempiras



Fuente: Elaboración Propia con base a Información generada por SAFI – Business Intelligence. Enero 2015



## V.I.4 DIRECCIONES

### V.I.4.1 DIRECCIÓN EJECUTIVA DE GESTIÓN DE TECNOLOGÍA (DEGT)

**Director: Máster Patricia Hernández**

Con base al seguimiento realizado a la Dirección Ejecutiva de Gestión de Tecnología para el año 2014, a continuación se presentan los resultados al 31 de Diciembre:

#### Plan Operativo Anual

Según información proporcionada por la SEDI, para la DEGT el cumplimiento alcanzado fue de un **72%**, el cual podemos analizar en detalle por cada una de las Dimensiones a través de las cuales aportaron al logro de los objetivos institucionales:

##### Resultados de Gestión, 2014

CUMPLIMIENTO 2014	72%
Desarrollo de la Docencia	60%
Investigación y Gestión del Conocimiento	75%
Vinculación UNAH - Sociedad	75%
Procesos de Gestión Académica y Administrativo	76%

Fuente: Elaboración propia con base a Información enviada por la Secretaría Ejecutiva de Desarrollo Institucional SEDI, UNAH

#### Ejecución Presupuestaria 2014

El Presupuesto aprobado para esta dirección fue de **L.36.55 Millones** y el presupuesto modificado ascendió a la cantidad de **L.41.26 Millones**, al 31 de Diciembre 2014 la dirección ejecutó el **68%** del presupuesto modificado. A continuación tabla resumen:

##### Resultados de Gestión, 2014 Cantidad en Millones de Lempiras

Código	Nombre de la Cuenta	Presupuesto Aprobado	Presupuesto Modificado	Ejecutado	% Ejecutado
1000	Servicios Personales	L. 35.94	L. 27.90	L. 16.27	58%
2000	Servicios No Personales	L. 0.43	L. 4.32	L. 3.94	91%
3000	Materiales y Suministros	L. 0.18	L. 0.59	L. 0.55	93%
4000	Bienes Capitalizables	L. 0.00	L. 8.45	L. 7.40	88%
	<b>Gran Total</b>	<b>L. 36.55</b>	<b>L. 41.26</b>	<b>L. 28.16</b>	<b>68%</b>

Fuente: Elaboración Propia con base a Información generada por sistema SAFI UNAH Enero 2015

##### Ejecución Presupuestaria, 2014 Cantidad en Millones de Lempiras

Bienes Capitalizables	L. 8.45		L. 7.40
Materiales y Suministros	L. 0.18	L. 0.59	L. 0.55
Servicios No Personales	L. 0.43	L. 4.32	L. 3.94
Servicios Personales	L. 35.94		L. 27.90
			L. 16.27

■ Presupuesto Aprobado    ■ Presupuesto Modificado    ■ % Ejecutado

Fuente: Elaboración Propia con base a Información generada por SAFI – Business Intelligence. Enero 2015

## V.I.4.2 DIRECCIÓN DE INVESTIGACIÓN CIENTÍFICA Y POSTGRADO (DICyP)

**Directora: Máster Leticia Salomón**

Con base al seguimiento realizado a la Dirección de Investigación científica y Postgrado para el año 2014, a continuación se presentan los resultados al 31 de Diciembre:

### Plan Operativo Anual

Según información proporcionada por la SEDI, para la DICYP el cumplimiento alcanzado fue de un **100%**, el cual lo podemos observar en la Dimensión a través de la cual aportaron al logro de los objetivos institucionales:

#### Resultados de Gestión, 2014

CUMPLIMIENTO 2014	100%
Investigación y Gestión del Conocimiento	100%

Fuente: Elaboración propia con base a Información enviada por la Secretaría Ejecutiva de Desarrollo Institucional SEDI, UNAH

### Ejecución Presupuestaria 2014

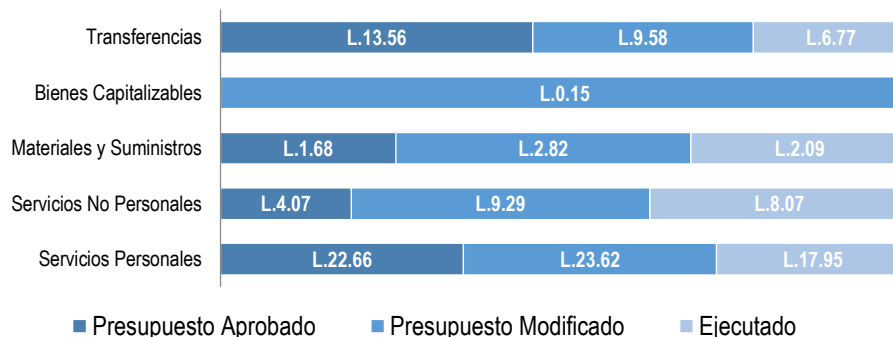
El Presupuesto aprobado para esta dirección fue de **L.41.97 Millones** y el presupuesto modificado ascendió a la cantidad de **L.45.45 Millones**, al 31 de Diciembre 2014 la dirección ejecutó el **77%** del presupuesto modificado. A continuación tabla resumen:

#### Resultados de Gestión, 2014 Cantidad en Millones de Lempiras

Código	Nombre de la Cuenta	Presupuesto Aprobado	Presupuesto Modificado	Ejecutado	% Ejecutado
1000	Servicios Personales	L. 22.66	L. 23.62	L. 17.95	76%
2000	Servicios No Personales	L. 4.07	L. 9.29	L. 8.07	87%
3000	Materiales y Suministros	L. 1.68	L. 2.82	L. 2.09	74%
4000	Bienes Capitalizables	L. 0.00	L. 0.15	L. 0.00	0%
5000	Transferencias	L. 13.56	L. 9.58	L. 6.77	71%
	<b>Gran Total</b>	<b>L. 41.97</b>	<b>L. 45.45</b>	<b>L. 34.87</b>	<b>77%</b>

Fuente: Elaboración Propia con base a Información generada por sistema SAFI UNAH Enero 2015

#### Ejecución Presupuestaria, 2014 Cantidad en Millones de Lempiras



Fuente: Elaboración Propia con base a Información generada por SAFI – Business Intelligence. Enero 2015

### V.I.4.3 DIRECCIÓN DE ADMISIÓN

**Directora: Máster Rita Tamashiro**

Con base al seguimiento realizado a la Dirección del Sistema de Admisión para el año 2014, a continuación se presentan los resultados al 31 de Diciembre:

#### Plan Operativo Anual

Según información proporcionada por la SEDI, para la dirección en mención el cumplimiento alcanzado fue de un **89%**, el cual podemos analizar en detalle por cada una de las Dimensiones a través de las cuales aportaron al logro de los objetivos institucionales:

#### Resultados de Gestión, 2014

CUMPLIMIENTO 2014	89%
Desarrollo de la Docencia	98%
Vinculación UNAH - Sociedad	100%
Procesos de Gestión Académica y Administrativo	69%

Fuente: Elaboración propia con base a Información enviada por la Secretaría Ejecutiva de Desarrollo Institucional SEDI, UNAH

#### Ejecución Presupuestaria 2014

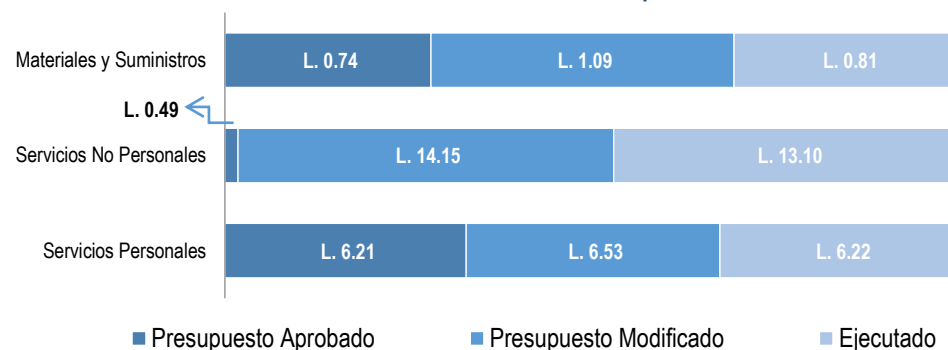
El Presupuesto aprobado para esta dirección fue de **L.7.44 Millones** y el presupuesto modificado ascendió a la cantidad de **L.21.76 Millones**, al 31 de Diciembre 2014 la dirección ejecutó el **93%** del presupuesto modificado. A continuación tabla resumen:

#### Resultados de Gestión, 2014 Cantidad en Millones de Lempiras

Código	Nombre de la Cuenta	Presupuesto Aprobado	Presupuesto Modificado	Ejecutado	% Ejecutado
1000	Servicios Personales	L. 6.21	L. 6.53	L. 6.22	95%
2000	Servicios No Personales	L. 0.49	L. 14.15	L. 13.10	93%
3000	Materiales y Suministros	L. 0.74	L. 1.09	L. 0.81	75%
	<b>Gran Total</b>	<b>L. 7.44</b>	<b>L. 21.76</b>	<b>L. 20.13</b>	<b>93%</b>

Fuente: Elaboración Propia con base a Información generada por sistema SAFI UNAH Enero 2015

#### Ejecución Presupuestaria, 2014 Cantidad en Millones de Lempiras



Fuente: Elaboración Propia con base a Información generada por SAFI – Business Intelligence. Enero 2015

#### V.I.4.4 DIRECCIÓN DE EDUCACIÓN SUPERIOR.

**Director: Máster Ramón Ulises Salgado**

Con base al seguimiento realizado a la Dirección de Educación Superior para el año 2014, a continuación se presentan los resultados al 31 de Diciembre:

##### Plan Operativo Anual

Según información proporcionada por la SEDI, para la dirección en mención el cumplimiento alcanzado fue de un **100%**, el cual podemos analizar en detalle por cada una de las Dimensiones a través de las cuales aportaron al logro de los objetivos institucionales:

##### Resultados de Gestión, 2014

CUMPLIMIENTO 2014	100%
Desarrollo de la Docencia	100%
Gobernabilidad y Sistema Nacional	100%

Fuente: Elaboración propia con base a Información enviada por la Secretaría Ejecutiva de Desarrollo Institucional SEDI, UNAH

##### Ejecución Presupuestaria 2014

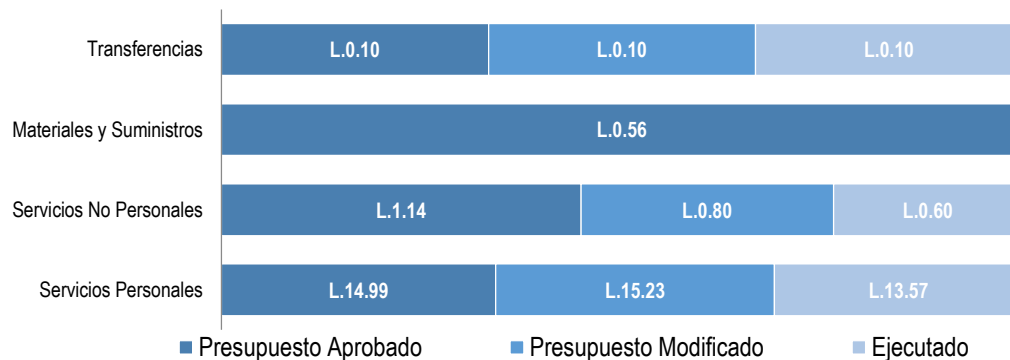
El Presupuesto aprobado para esta dirección fue de **L.16.79 Millones** y el presupuesto modificado fue de **L.16.13 Millones**, al 31 de Diciembre 2014 la dirección ejecutó el **88%** del presupuesto modificado. A continuación tabla resumen:

##### Resultados de Gestión, 2014 Cantidad en Millones de Lempiras

Código	Nombre de la Cuenta	Presupuesto Aprobado	Presupuesto Modificado	Ejecutado	% Ejecutado
1000	Servicios Personales	L. 14.99	L. 15.23	L. 13.57	89%
2000	Servicios No Personales	L. 1.14	L. 0.80	L. 0.60	75%
3000	Materiales y Suministros	L. 0.56	L. 0.00	L. 0.00	-
5000	Transferencias	L. 0.10	L. 0.10	L. 0.10	100%
	<b>Gran Total</b>	<b>L. 16.79</b>	<b>L. 16.13</b>	<b>L. 14.27</b>	<b>88%</b>

Fuente: Elaboración Propia con base a Información generada por sistema SAFI UNAH Enero 2015

##### Ejecución Presupuestaria, 2014 Cantidad en Millones de Lempiras



Fuente: Elaboración Propia con base a Información generada por SAFI – Business Intelligence. Enero 2015

### V.I.4.5 DIRECCIÓN DE INGRESO PERMANENCIA Y PROMOCIÓN (DIPP)

**Directora: Licenciada Suyapa Rivera**

Con base al seguimiento realizado a la Dirección de Ingreso, Permanencia y Promoción para el año 2014, a continuación se presentan los resultados al 31 de Diciembre:

#### Plan Operativo Anual

Según información proporcionada por la SEDI, para la dirección en mención el cumplimiento alcanzado fue de un **79%**, el cual podemos analizar en detalle por cada una de las Dimensiones a través de las cuales aportaron al logro de los objetivos institucionales:

##### Resultados de Gestión, 2014

CUMPLIMIENTO 2014	79%
Desarrollo de la Docencia	63%
Investigación y Gestión del Conocimiento	100%
Procesos de Gestión Académica y Administrativo	75%

Fuente: Elaboración propia con base a Información enviada por la Secretaría Ejecutiva de Desarrollo Institucional SEDI, UNAH

#### Ejecución Presupuestaria 2014

El Presupuesto aprobado para esta dirección fue de **L.14.25 Millones** y el presupuesto modificado fue por la misma cantidad que el aprobado, al 31 de Diciembre 2014 la dirección ejecutó el **69%** del presupuesto modificado. A continuación tabla resumen:

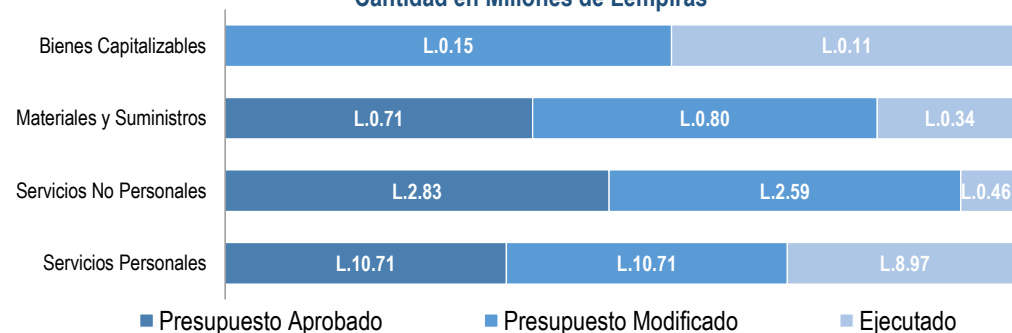
##### Resultados de Gestión, 2014

##### Cantidad en Millones de Lempiras

Código	Nombre de la Cuenta	Presupuesto Aprobado	Presupuesto Modificado	Ejecutado	% Ejecutado
1000	Servicios Personales	L. 10.71	L. 10.71	L. 8.97	84%
2000	Servicios No Personales	L. 2.83	L. 2.59	L. 0.46	18%
3000	Materiales y Suministros	L. 0.71	L. 0.80	L. 0.34	42%
4000	Bienes Capitalizables	L. 0.00	L. 0.15	L. 0.11	79%
<b>Gran Total</b>		<b>L. 14.25</b>	<b>L. 14.25</b>	<b>L. 9.87</b>	<b>69%</b>

Fuente: Elaboración Propia con base a Información generada por sistema SAFI UNAH Enero 2015

##### Ejecución Presupuestaria, 2014 Cantidad en Millones de Lempiras



Fuente: Elaboración Propia con base a Información generada por SAFI – Business Intelligence. Enero 2015



### V.I.4.6 DIRECCIÓN DE CULTURA

**Director: Máster Mario Mejía**

Con base al seguimiento realizado a la Dirección de Cultura para el año 2014, a continuación se presentan los resultados al 31 de Diciembre:

#### Plan Operativo Anual

Según información proporcionada por la SEDI, para la dirección en mención el cumplimiento alcanzado fue de un **91%**, el cual lo podemos observar en la Dimensión a través de la cual aportaron al logro de los objetivos institucionales:

#### Resultados de Gestión, 2014

CUMPLIMIENTO 2014	91%
Lo Esencial	91%

Fuente: Elaboración propia con base a Información enviada por la Secretaría Ejecutiva de Desarrollo Institucional SEDI, UNAH

#### Ejecución Presupuestaria 2014

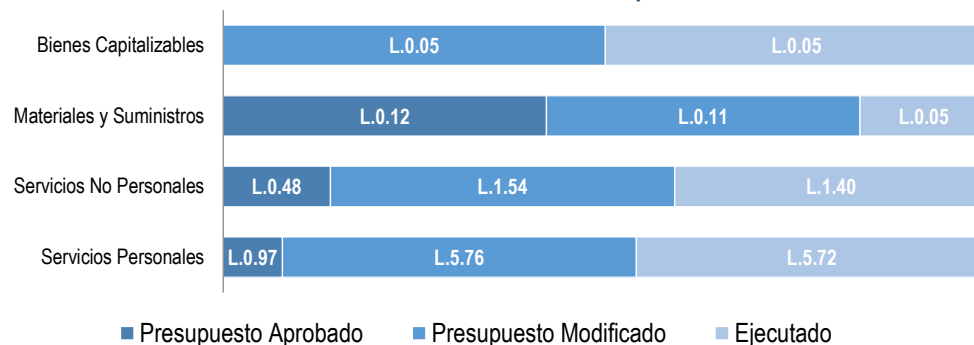
El Presupuesto aprobado para esta dirección fue de **L.1.56 Millones** y el presupuesto modificado ascendió a la cantidad de **L.7.46 Millones**, al 31 de Diciembre 2014 la dirección ejecutó el **97%** del presupuesto modificado. A continuación tabla resumen:

#### Resultados de Gestión, 2014 Cantidad en Millones de Lempiras

Código	Nombre de la Cuenta	Presupuesto Aprobado	Presupuesto Modificado	Ejecutado	% Ejecutado
1000	Servicios Personales	L. 0.97	L. 5.76	L. 5.72	99%
2000	Servicios No Personales	L. 0.48	L. 1.54	L. 1.40	91%
3000	Materiales y Suministros	L. 0.12	L. 0.11	L. 0.05	41%
4000	Bienes Capitalizables	L. 0.00	L. 0.05	L. 0.05	100%
<b>Gran Total</b>		<b>L. 1.56</b>	<b>L. 7.46</b>	<b>L. 7.21</b>	<b>97%</b>

Fuente: Elaboración Propia con base a Información generada por sistema SAFI UNAH Enero 2015

#### Ejecución Presupuestaria, 2014 Cantidad en Millones de Lempiras



Fuente: Elaboración Propia con base a Información generada por SAFI – Business Intelligence. Enero 2015

### V.I.4.7 SISTEMA DE DIFUSIÓN DE RADIO Y TELEVISIÓN (UTV)

**Director: Máster Juan Carlos Soto**

Con base al seguimiento realizado al Sistema de Difusión de Radio y Televisión para el año 2014, a continuación se presentan los resultados al 31 de Diciembre:

#### Plan Operativo Anual

Según información proporcionada por la SEDI, para el Sistema en mención el cumplimiento alcanzado fue de un **79%**, el cual podemos analizar en detalle por cada una de las Dimensiones a través de las cuales aportaron al logro de los objetivos institucionales:

##### Resultados de Gestión, 2014

CUMPLIMIENTO 2014	79%
Desarrollo de la Docencia	98%
Investigación y Gestión del Conocimiento	89%
Vinculación UNAH - Sociedad	100%
Procesos de Gestión Académica y Administrativo	65%
Gobernabilidad y Sistema Nacional	44%

Fuente: Elaboración propia con base a Información enviada por la Secretaría Ejecutiva de Desarrollo Institucional SEDI, UNAH

#### Ejecución Presupuestaria 2014

El Presupuesto aprobado para el Sistema de Difusión de Radio y Televisión fue de **L.15.74 Millones** y el presupuesto modificado ascendió a la cantidad de **L.18.98 Millones**, al 31 de Diciembre 2014 la unidad ejecutó el **91%** del presupuesto modificado. A continuación tabla resumen:

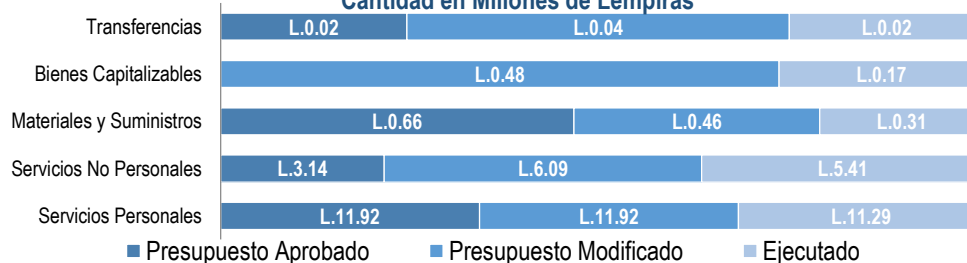
##### Resultados de Gestión, 2014

##### Cantidad en Millones de Lempiras

Código	Nombre de la Cuenta	Presupuesto Aprobado	Presupuesto Modificado	Ejecutado	% Ejecutado
1000	Servicios Personales	L. 11.92	L. 11.92	L. 11.29	95%
2000	Servicios No Personales	L. 3.14	L. 6.09	L. 5.41	89%
3000	Materiales y Suministros	L. 0.66	L. 0.46	L. 0.31	67%
4000	Bienes Capitalizables	L. 0.00	L. 0.48	L. 0.17	37%
5000	Transferencias	L. 0.02	L. 0.04	L. 0.02	51%
<b>Gran Total</b>		<b>L. 15.74</b>	<b>L. 18.98</b>	<b>L. 17.20</b>	<b>91%</b>

Fuente: Elaboración Propia con base a Información generada por sistema SAFI UNAH Enero 2015

##### Ejecución Presupuestaria, 2014 Cantidad en Millones de Lempiras



Fuente: Elaboración Propia con base a Información generada por SAFI – Business Intelligence. Enero 2015

### V.I.4.8 SISTEMA UNIVERSITARIO DE EDUCACIÓN A DISTANCIA (SUED)

**Directora: Doctora Claudia Regina Iriarte**

Con base al seguimiento realizado al Sistema Universitario de Educación a Distancia para el año 2014, a continuación se presentan los resultados al 31 de Diciembre:

#### Plan Operativo Anual

Según información proporcionada por la SEDI, para el Sistema en mención el cumplimiento alcanzado fue de un **91%**, el cual podemos analizar en detalle por cada una de las Dimensiones a través de las cuales aportaron al logro de los objetivos institucionales:

##### Resultados de Gestión, 2014

CUMPLIMIENTO 2014	91%
Desarrollo de la Docencia	87%
Investigación y Gestión del Conocimiento	100%
Vinculación UNAH - Sociedad	80%
Procesos de Gestión Académica y Administrativo	90%
Gobernabilidad y Sistema Nacional	100%

Fuente: Elaboración propia con base a Información enviada por la Secretaría Ejecutiva

#### Ejecución Presupuestaria 2014


El Presupuesto aprobado para el Sistema Universitario de Educación a Distancia fue de **L.43.23 Millones** y el presupuesto modificado ascendió a la cantidad de **L.50.73 Millones**, al 31 de Diciembre 2014 la unidad ejecutó el **98%** del presupuesto modificado. A continuación tabla resumen:

##### Resultados de Gestión, 2014 Cantidad en Millones de Lempiras

Código	Nombre de la Cuenta	Presupuesto Aprobado	Presupuesto Modificado	Ejecutado	% Ejecutado
1000	Servicios Personales	L. 36.84	L. 44.37	L. 43.49	98%
2000	Servicios No Personales	L. 6.19	L. 6.33	L. 6.29	99%
3000	Materiales y Suministros	L. 0.20	L. 0.03	L. 0.01	38%
<b>Gran Total</b>		<b>L. 43.23</b>	<b>L. 50.73</b>	<b>L. 49.79</b>	<b>98%</b>

Fuente: Elaboración Propia con base a Información generada por sistema SAFI UNAH Enero 2015

##### Ejecución Presupuestaria, 2014 Cantidad en Millones de Lempiras



Fuente: Elaboración Propia con base a Información generada por SAFI – Business Intelligence. Enero 2015

### V.I.4.9 DIRECCIÓN DE DOCENCIA

**Directora: Máster Magda Elsy Hernández**

Con base al seguimiento realizado a la Dirección de Docencia para el año 2014, a continuación se presentan los resultados al 31 de Diciembre:

#### Plan Operativo Anual

Según información proporcionada por la SEDI, para la dirección en mención el cumplimiento alcanzado fue de un **90%**, el cual podemos analizar en detalle por cada una de las Dimensiones a través de las cuales aportaron al logro de los objetivos institucionales:

##### Resultados de Gestión, 2014

CUMPLIMIENTO 2014	90%
Desarrollo de la Docencia	100%
Procesos de Gestión Académica y Administrativo	80%

Fuente: Elaboración propia con base a Información enviada por la Secretaría Ejecutiva de Desarrollo Institucional SEDI, UNAH

#### Ejecución Presupuestaria 2014

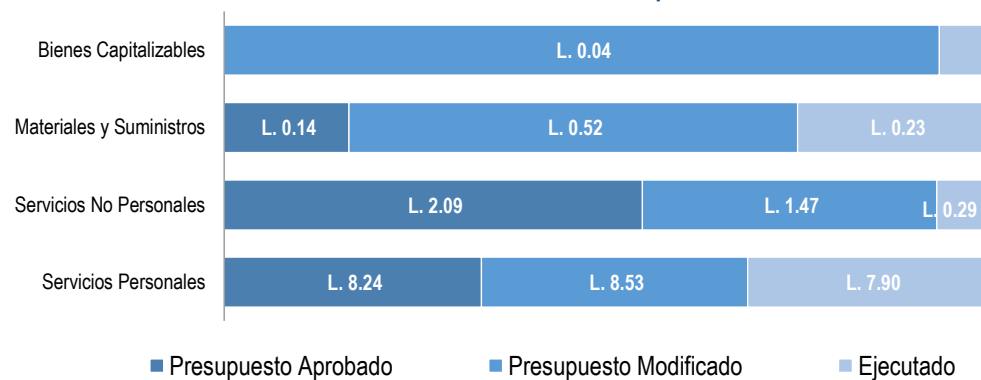
El Presupuesto aprobado para esta dirección fue de **L.10.48 Millones** y el presupuesto modificado ascendió a la cantidad de **L.10.56 Millones**, al 31 de Diciembre 2014 la dirección ejecutó el **80%** del presupuesto modificado. A continuación tabla resumen:

##### Resultados de Gestión, 2014 Cantidad en Millones de Lempiras

Código	Nombre de la Cuenta	Presupuesto Aprobado	Presupuesto Modificado	Ejecutado	% Ejecutado
1000	Servicios Personales	L. 8.24	L. 8.53	L. 7.90	93%
2000	Servicios No Personales	L. 2.09	L. 1.47	L. 0.29	20%
3000	Materiales y Suministros	L. 0.14	L. 0.52	L. 0.23	44%
4000	Bienes Capitalizables	L. 0.00	L. 0.04	L. 0.00	8%
	<b>Gran Total</b>	<b>L. 10.48</b>	<b>L. 10.56</b>	<b>L. 8.42</b>	<b>80%</b>

Fuente: Elaboración Propia con base a Información generada por sistema SAFI UNAH Enero 2015

##### Ejecución Presupuestaria, 2014 Cantidad en Millones de Lempiras



Fuente: Elaboración Propia con base a Información generada por SAFI – Business Intelligence. Enero 2015

### V.I.4.10 DIRECCIÓN ACADÉMICA DE FORMACIÓN TECNOLÓGICA (DAFT)

**Director: Máster Raúl Ernesto López**

Con base al seguimiento realizado a la Dirección Académica de Formación Tecnológica para el año 2014, a continuación se presentan los resultados al 31 de Diciembre:

#### Plan Operativo Anual

Según información proporcionada por la SEDI, para la dirección en mención el cumplimiento alcanzado fue de un **96%**, el cual lo podemos observar en la Dimensión a través de la cual aportaron al logro de los objetivos institucionales:

##### Resultados de Gestión, 2014

CUMPLIMIENTO 2014	96%
Desarrollo de la Docencia	96%

Fuente: Elaboración propia con base a Información enviada por la Secretaría Ejecutiva de Desarrollo Institucional SEDI, UNAH

#### Ejecución Presupuestaria 2014

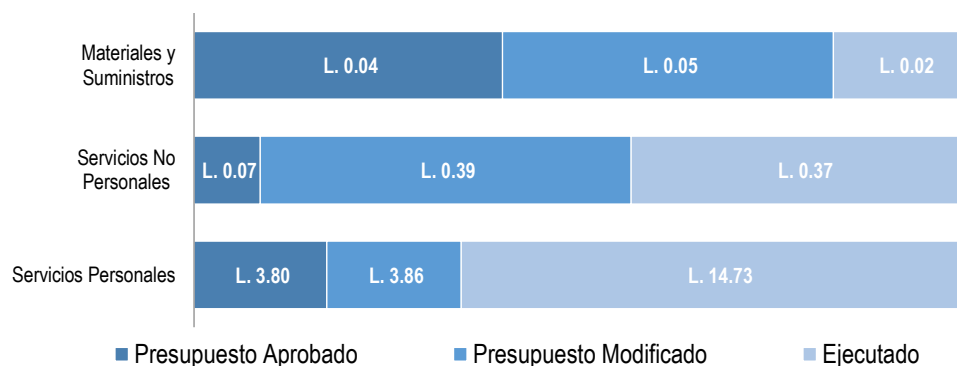
El Presupuesto aprobado para esta dirección fue de **L.3.92 Millones** y el presupuesto modificado ascendió a la cantidad de **L.4.30 Millones**, al 31 de Diciembre 2014 la dirección ejecutó el **352%** del presupuesto modificado. A continuación tabla resumen:

##### Resultados de Gestión, 2014 Cantidad en Millones de Lempiras

Código	Nombre de la Cuenta	Presupuesto Aprobado	Presupuesto Modificado	Ejecutado	% Ejecutado
1000	Servicios Personales	L. 3.80	L. 3.86	L. 14.73	382%
2000	Servicios No Personales	L. 0.07	L. 0.39	L. 0.37	93%
3000	Materiales y Suministros	L. 0.04	L. 0.05	L. 0.02	43%
<b>Gran Total</b>		<b>L. 3.92</b>	<b>L. 4.30</b>	<b>L. 15.12</b>	<b>352%</b>

Fuente: Elaboración Propia con base a Información generada por sistema SAFI UNAH Enero 2015

##### Ejecución Presupuestaria, 2014 Cantidad en Millones de Lempiras



Fuente: Elaboración Propia con base a Información generada por SAFI – Business Intelligence. Enero 2015



### V.I.4.11 DIRECCIÓN DE INNOVACIÓN EDUCATIVA (DIE)

**Directora: Máster Martha Leticia Quintanilla**

Con base al seguimiento realizado a la Dirección de Innovación Educativa para el año 2014, a continuación se presentan los resultados al 31 de Diciembre:

#### Plan Operativo Anual

Según información proporcionada por la SEDI, para la dirección en mención el cumplimiento alcanzado fue de un **98%**, el cual podemos analizar en detalle por cada una de las Dimensiones a través de las cuales aportaron al logro de los objetivos institucionales:

##### Resultados de Gestión, 2014

CUMPLIMIENTO 2014	98%
Desarrollo de la Docencia	100%
Investigación y Gestión del Conocimiento	90%
Vinculación UNAH - Sociedad	100%
Procesos de Gestión Académica y Administrativo	100%

Fuente: Elaboración propia con base a Información enviada por la Secretaría Ejecutiva de Desarrollo Institucional SEDI, UNAH

#### Ejecución Presupuestaria 2014

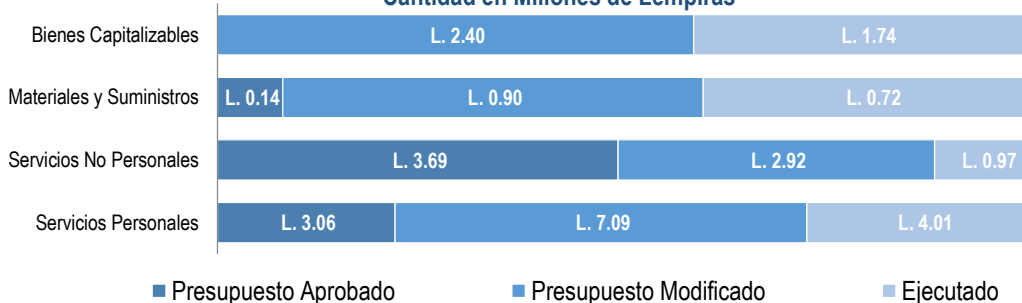
El Presupuesto aprobado para esta dirección fue de **L.6.89 Millones** y el presupuesto modificado ascendió a la cantidad de **L.13.31 Millones**, al 31 de Diciembre 2014 la dirección ejecutó el **56%** del presupuesto modificado. A continuación tabla resumen:

##### Resultados de Gestión, 2014 Cantidad en Millones de Lempiras

Código	Nombre de la Cuenta	Presupuesto Aprobado	Presupuesto Modificado	Ejecutado	% Ejecutado
1000	Servicios Personales	L. 3.06	L. 7.09	L. 4.01	57%
2000	Servicios No Personales	L. 3.69	L. 2.92	L. 0.97	33%
3000	Materiales y Suministros	L. 0.14	L. 0.90	L. 0.72	80%
4000	Bienes Capitalizables	L. 0.00	L. 2.40	L. 1.74	73%
	<b>Gran Total</b>	<b>L. 6.89</b>	<b>L. 13.31</b>	<b>L. 7.44</b>	<b>56%</b>

Fuente: Elaboración Propia con base a Información generada por sistema SAFI UNAH Enero 2015

##### Ejecución Presupuestaria, 2014 Cantidad en Millones de Lempiras



Fuente: Elaboración Propia con base a Información generada por SAFI – Business Intelligence. Enero 2015

### V.I.4.12 DIRECCIÓN DE VINCULACIÓN UNIVERSIDAD SOCIEDAD (DVUS)

**Director: Doctor Ramón Romero**

Con base al seguimiento realizado a la Dirección Vinculación Universidad Sociedad para el año 2014, a continuación se presentan los resultados al 31 de Diciembre:



#### Plan Operativo Anual

Según información proporcionada por la SEDI, para la dirección en mención el cumplimiento alcanzado fue de un **88%**, el cual lo podemos observar en la Dimensión a través de la cual aportaron al logro de los objetivos institucionales:

#### Resultados de Gestión, 2014

CUMPLIMIENTO 2014	88%
Vinculación UNAH - Sociedad	88%

Fuente: Elaboración propia con base a Información enviada por la Secretaría Ejecutiva de Desarrollo Institucional SEDI, UNAH



#### Ejecución Presupuestaria 2014

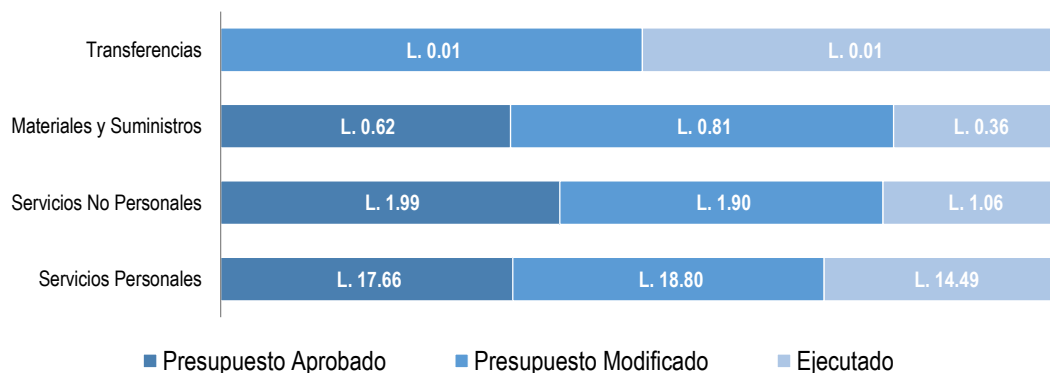
El Presupuesto aprobado para esta dirección fue de **L.20.26 Millones** y el presupuesto modificado ascendió a la cantidad de **L.21.52 Millones**, al 31 de Diciembre 2014 la dirección ejecutó el **74%** del presupuesto modificado. A continuación tabla resumen:

#### Resultados de Gestión, 2014 Cantidad en Millones de Lempiras

Código	Nombre de la Cuenta	Presupuesto Aprobado	Presupuesto Modificado	Ejecutado	% Ejecutado
1000	Servicios Personales	L. 17.66	L. 18.80	L. 14.49	77%
2000	Servicios No Personales	L. 1.99	L. 1.90	L. 1.06	56%
3000	Materiales y Suministros	L. 0.62	L. 0.81	L. 0.36	44%
5000	Transferencias	L. 0.00	L. 0.01	L. 0.01	100%
<b>Gran Total</b>		<b>L. 20.26</b>	<b>L. 21.52</b>	<b>L. 15.92</b>	<b>74%</b>

Fuente: Elaboración Propia con base a Información generada por sistema SAFI UNAH Enero 2015

#### Ejecución Presupuestaria, 2014 Cantidad en Millones de Lempiras



Fuente: Elaboración Propia con base a Información generada por SAFI – Business Intelligence. Enero 2015

### V.I.4.13 EDITORIAL UNIVERSITARIA

**Director: Máster Rubén Darío Paz**

Con base al seguimiento realizado a la Editorial Universitaria para el año 2014, a continuación se presentan los resultados al 31 de Diciembre:

#### Plan Operativo Anual

Según información proporcionada por la SEDI, para la dirección en mención el cumplimiento alcanzado fue de un **90%**, el cual lo podemos observar en la Dimensión a través de la cual aportaron al logro de los objetivos institucionales:

#### Resultados de Gestión, 2014

CUMPLIMIENTO 2014	90%
Vinculación UNAH - Sociedad	90%

Fuente: Elaboración propia con base a Información enviada por la Secretaría Ejecutiva de Desarrollo Institucional SEDI, UNAH

#### Ejecución Presupuestaria 2014

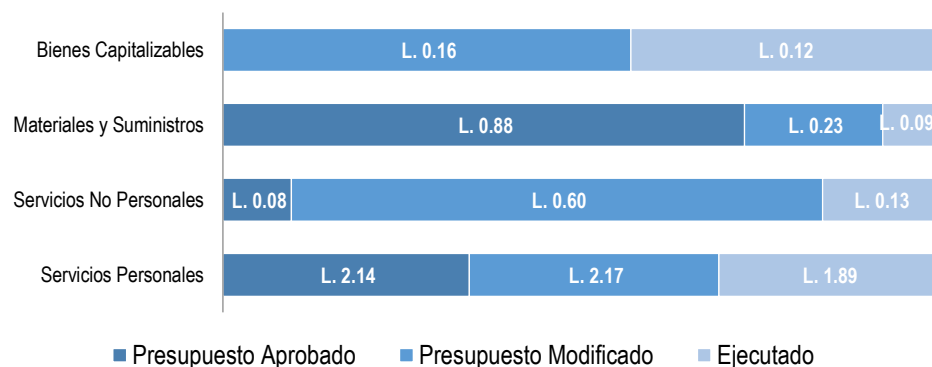
El Presupuesto aprobado para la Editorial fue de **L.3.09 Millones** y el presupuesto modificado ascendió a la cantidad de **L.3.15 Millones**, al 31 de Diciembre 2014 la Editorial ejecutó el **71%** del presupuesto modificado. A continuación tabla resumen:

#### Resultados de Gestión, 2014 Cantidad en Millones de Lempiras

Código	Nombre de la Cuenta	Presupuesto Aprobado	Presupuesto Modificado	Ejecutado	% Ejecutado
1000	Servicios Personales	L. 2.14	L. 2.17	L. 1.89	87%
2000	Servicios No Personales	L. 0.08	L. 0.60	L. 0.13	22%
3000	Materiales y Suministros	L. 0.88	L. 0.23	L. 0.09	39%
4000	Bienes Capitalizables	L. 0.00	L. 0.16	L. 0.12	75%
	<b>Gran Total</b>	<b>L. 3.09</b>	<b>L. 3.15</b>	<b>L. 2.23</b>	<b>71%</b>

Fuente: Elaboración Propia con base a Información generada por sistema SAFI UNAH Enero 2015

#### Ejecución Presupuestaria, 2014 Cantidad en Millones de Lempiras



Fuente: Elaboración Propia con base a Información generada por SAFI – Business Intelligence. Enero 2015

## V.I.5 INSTITUTOS

### V.I.5.1 INSTITUTO DE INVESTIGACIONES ECONÓMICAS Y SOCIALES (IIES)

**Director: Doctor Cesar Ortega**

Con base al seguimiento realizado al Instituto de Investigaciones Económicas y Sociales para el año 2014, a continuación se presentan los resultados al 31 de Diciembre:

#### Plan Operativo Anual

Según información proporcionada por la SEDI, para este instituto en mención el cumplimiento alcanzado fue de un **91%**, el cual lo podemos observar en la Dimensión a través de la cual aportaron al logro de los objetivos institucionales:

#### Resultados de Gestión, 2014

CUMPLIMIENTO 2014		91%
Investigación y Gestión del Conocimiento		91%

Fuente: Elaboración propia con base a Información enviada por la Secretaría Ejecutiva de Desarrollo Institucional SEDI, UNAH

#### Ejecución Presupuestaria 2014

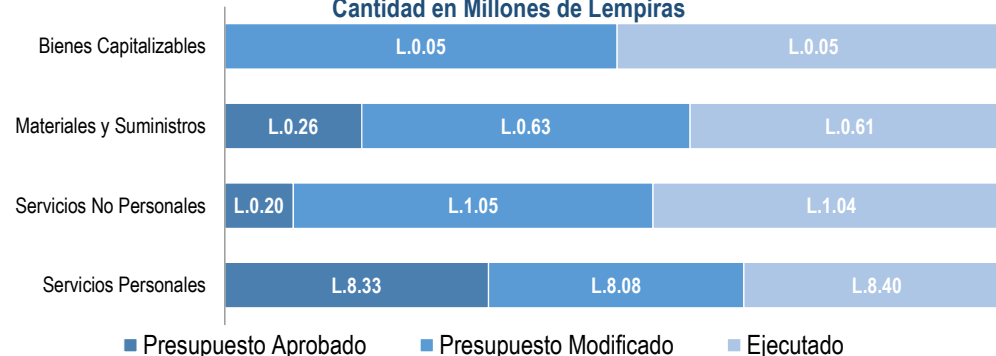
El Presupuesto aprobado para este instituto fue de **L.8.80 Millones** y el presupuesto modificado ascendió a la cantidad de **L.9.81 Millones**, al 31 de Diciembre 2014 el instituto ejecutó el **103%** del presupuesto modificado. A continuación tabla resumen:

#### Resultados de Gestión, 2014 Cantidad en Millones de Lempiras

Código	Nombre de la Cuenta	Presupuesto Aprobado	Presupuesto Modificado	Ejecutado	% Ejecutado
1000	Servicios Personales	L. 8.33	L. 8.08	L. 8.40	104%
2000	Servicios No Personales	L. 0.20	L. 1.05	L. 1.04	99%
3000	Materiales y Suministros	L. 0.26	L. 0.63	L. 0.61	97%
4000	Bienes Capitalizables	L. 0.00	L. 0.05	L. 0.05	100%
	<b>Gran Total</b>	<b>L. 8.80</b>	<b>L. 9.81</b>	<b>L. 10.11</b>	<b>103%</b>

Fuente: Elaboración Propia con base a Información generada por sistema SAFI UNAH Enero 2015

#### Ejecución Presupuestaria, 2014 Cantidad en Millones de Lempiras



Fuente: Elaboración Propia con base a Información generada por SAFI – Business Intelligence. Enero 2015

### V.I.5.2 INSTITUTO UNIVERSITARIO DEMOCRACIA PAZ Y SEGURIDAD (IUDPAS)

**Directora: Máster Migdonia Ayestas**

Con base al seguimiento realizado al Instituto Universitario Democracia paz y Seguridad para el año 2014, a continuación se presentan los resultados al 31 de Diciembre:



#### Plan Operativo Anual

No se recibió información por parte del funcionario de la unidad.



#### Ejecución Presupuestaria 2014

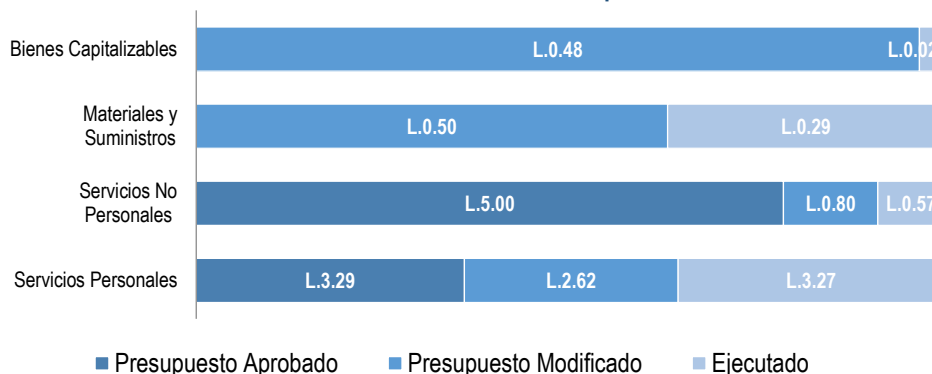
El Presupuesto aprobado para este instituto fue de **L.8.29 Millones** y el presupuesto modificado fue de **L.4.41 Millones**, al 31 de Diciembre 2014 el instituto ejecutó el **94%** del presupuesto modificado. A continuación tabla resumen:

**Resultados de Gestión, 2014**  
Cantidad en Millones de Lempiras

Código	Nombre de la Cuenta	Presupuesto Aprobado	Presupuesto Modificado	Ejecutado	% Ejecutado
1000	Servicios Personales	L. 3.29	L. 2.62	L. 3.27	125%
2000	Servicios No Personales	L. 5.00	L. 0.80	L. 0.57	70%
3000	Materiales y Suministros	L. 0.00	L. 0.50	L. 0.29	59%
4000	Bienes Capitalizables	L. 0.00	L. 0.48	L. 0.02	3%
	<b>Gran Total</b>	<b>L. 8.29</b>	<b>L. 4.41</b>	<b>L. 4.15</b>	<b>94%</b>

Fuente: Elaboración Propia con base a Información generada por sistema SAFI UNAH Enero 2015

**Ejecución Presupuestaria, 2014**  
Cantidad en Millones de Lempiras



Fuente: Elaboración Propia con base a Información generada por SAFI – Business Intelligence. Enero 2015



### V.I.5.3 INSTITUTO HONDUREÑO DE CIENCIAS DE LA TIERRA (IHCIT)

**Director: Licenciado Manuel Rodríguez**

Con base al seguimiento realizado al Instituto Hondureño de Ciencias de la Tierra para el año 2014, a continuación se presentan los resultados al 31 de Diciembre:



#### Plan Operativo Anual

Según información proporcionada por la SEDI, para este instituto en mención el cumplimiento alcanzado fue de un **100%**, el cual podemos analizar en detalle por cada una de las Dimensiones a través de las cuales aportaron al logro de los objetivos institucionales:

#### Resultados de Gestión, 2014

CUMPLIMIENTO 2014	100%
Investigación y Gestión del Conocimiento	100%
Vinculación UNAH - Sociedad	100%

Fuente: Elaboración propia con base a Información enviada por la Secretaría Ejecutiva de Desarrollo Institucional SEDI, UNAH



#### Ejecución Presupuestaria 2014

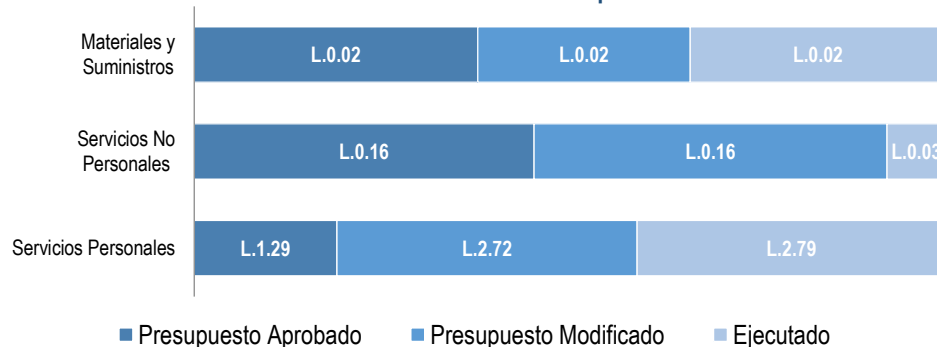
El Presupuesto aprobado para este instituto fue de **L.1.47 Millones** y el presupuesto modificado fue de **L.2.89 Millones**, al 31 de Diciembre 2014 el instituto ejecutó el **98%** del presupuesto modificado. A continuación tabla resumen:

#### Resultados de Gestión, 2014 Cantidad en Millones de Lempiras

Código	Nombre de la Cuenta	Presupuesto Aprobado	Presupuesto Modificado	Ejecutado	% Ejecutado
1000	Servicios Personales	L. 1.29	L. 2.72	L. 2.79	103%
2000	Servicios No Personales	L. 0.16	L. 0.16	L. 0.03	17%
3000	Materiales y Suministros	L. 0.02	L. 0.02	L. 0.02	120%
	<b>Gran Total</b>	<b>L. 1.47</b>	<b>L. 2.89</b>	<b>L. 2.84</b>	<b>98%</b>

Fuente: Elaboración Propia con base a Información generada por sistema SAFI UNAH Enero 2015

#### Ejecución Presupuestaria, 2014 Cantidad en Millones de Lempiras



Fuente: Elaboración Propia con base a Información generada por SAFI – Business Intelligence. Enero 2015

#### V.I.5.4 INSTITUTO INVESTIGACIONES JURÍDICAS

**Director: Abogado Javier López Padilla**

Con base al seguimiento realizado al Instituto de Investigaciones Jurídicas y Sociales para el año 2014, a continuación se presentan los resultados al 31 de Diciembre:



##### Plan Operativo Anual

Según información proporcionada por la SEDI, para este instituto en mención el cumplimiento alcanzado fue de un **100%**, el cual lo podemos observar en la Dimensión a través de la cual aportaron al logro de los objetivos institucionales:

##### Resultados de Gestión, 2014

CUMPLIMIENTO 2014	100%
Investigación y Gestión del Conocimiento	100%

Fuente: Elaboración propia con base a Información enviada por la Secretaría Ejecutiva de Desarrollo Institucional SEDI, UNAH



##### Ejecución Presupuestaria 2014

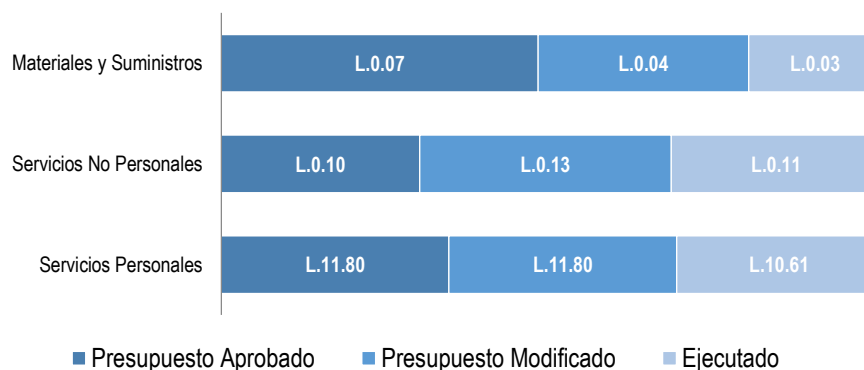
El Presupuesto aprobado para este instituto fue de **L.11.97 Millones** y el presupuesto modificado fue de **L.10.74 Millones**, al 31 de Diciembre 2014 el instituto ejecutó el **90%** del presupuesto modificado. A continuación tabla resumen:

##### Resultados de Gestión, 2014 Cantidad en Millones de Lempiras

Código	Nombre de la Cuenta	Presupuesto Aprobado	Presupuesto Modificado	Ejecutado	% Ejecutado
1000	Servicios Personales	L. 11.80	L. 11.80	L. 10.61	90%
2000	Servicios No Personales	L. 0.10	L. 0.13	L. 0.11	84%
3000	Materiales y Suministros	L. 0.07	L. 0.04	L. 0.03	63%
	<b>Gran Total</b>	<b>L. 11.97</b>	<b>L. 11.97</b>	<b>L. 10.74</b>	<b>90%</b>

Fuente: Elaboración Propia con base a Información generada por sistema SAFI UNAH Enero 2015

##### Ejecución Presupuestaria, 2014 Cantidad en Millones de Lempiras



Fuente: Elaboración Propia con base a Información generada por SAFI – Business Intelligence. Enero 2015

### V.I.5.5 INSTITUTO PROFESIONALIZACIÓN Y SUPERACIÓN DOCENTE

**Directora: Máster Suyapa Arcadia Rivera**

Con base al seguimiento realizado al Instituto de Profesionalización de Superación docente para el año 2014, a continuación se presentan los resultados al 31 de Diciembre:

#### Plan Operativo Anual

Según información proporcionada por la SEDI, para este instituto en mención el cumplimiento alcanzado fue de un **95%**, el cual lo podemos observar en la Dimensión a través de la cual aportaron al logro de los objetivos institucionales:

##### Resultados de Gestión, 2014

CUMPLIMIENTO 2014	95%
Desarrollo de la Docencia	95%

Fuente: Elaboración propia con base a Información enviada por la Secretaría Ejecutiva de Desarrollo Institucional SEDI, UNAH

#### Ejecución Presupuestaria 2014

El Presupuesto aprobado para este instituto fue de **L.6.45 Millones** y el presupuesto modificado fue de **L.6.10 Millones**, al 31 de Diciembre 2014 el instituto ejecutó el **95%** del presupuesto modificado. A continuación tabla resumen:

##### Resultados de Gestión, 2014

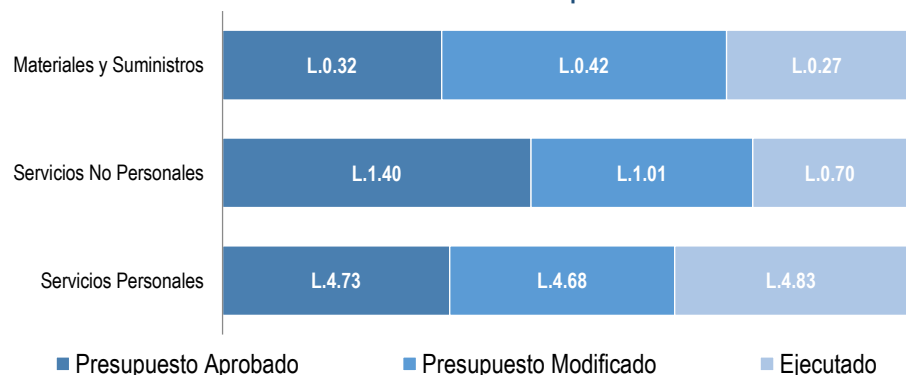
##### Cantidad en Millones de Lempiras

Código	Nombre de la Cuenta	Presupuesto Aprobado	Presupuesto Modificado	Ejecutado	% Ejecutado
1000	Servicios Personales	L. 4.73	L. 4.68	L. 4.83	103%
2000	Servicios No Personales	L. 1.40	L. 1.01	L. 0.70	70%
3000	Materiales y Suministros	L. 0.32	L. 0.42	L. 0.27	63%
	<b>Gran Total</b>	<b>L. 6.45</b>	<b>L. 6.10</b>	<b>L. 5.80</b>	<b>95%</b>

Fuente: Elaboración Propia con base a Información generada por sistema SAFI UNAH Enero 2015

##### Ejecución Presupuestaria, 2014

##### Cantidad en Millones de Lempiras



Fuente: Elaboración Propia con base a Información generada por SAFI – Business Intelligence. Enero 2015

### V.I.5.6 CONSULTORIO JURÍDICO GRATUITO

**Directora: Máster Erlinda Esperanza Flores**

Con base al seguimiento realizado al Consultorio Jurídico Gratuito para el año 2014, a continuación se presentan los resultados al 31 de Diciembre:

#### Plan Operativo Anual

Según información proporcionada por la SEDI, para el consultorio en mención el cumplimiento alcanzado fue de un **88%**, el cual podemos analizar en detalle por cada una de las Dimensiones a través de las cuales aportaron al logro de los objetivos institucionales:

#### Resultados de Gestión, 2014

CUMPLIMIENTO 2014	88%
Desarrollo de la Docencia	40%
Investigación y Gestión del Conocimiento	100%
Vinculación UNAH - Sociedad	100%
Lo Esencial	100%
Procesos de Gestión Académica y Administrativo	100%

Fuente: Elaboración propia con base a Información enviada por la Secretaría Ejecutiva de Desarrollo Institucional SEDI, UNAH

#### Ejecución Presupuestaria 2014

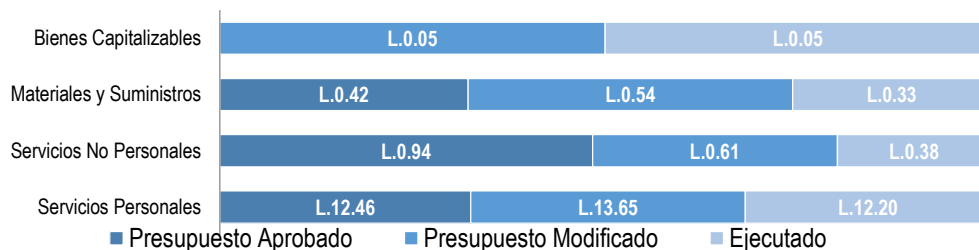
El Presupuesto aprobado para el Consultorio Jurídico Gratuito fue de **L.13.81 Millones** y el presupuesto modificado fue de **L.14.85 Millones**, al 31 de Diciembre 2014 el consultorio ejecutó el **87%** del presupuesto modificado. A continuación tabla resumen:

#### Resultados de Gestión, 2014 Cantidad en Millones de Lempiras

Código	Nombre de la Cuenta	Presupuesto Aprobado	Presupuesto Modificado	Ejecutado	% Ejecutado
1000	Servicios Personales	L. 12.46	L. 13.65	L. 12.20	89%
2000	Servicios No Personales	L. 0.94	L. 0.61	L. 0.38	63%
3000	Materiales y Suministros	L. 0.42	L. 0.54	L. 0.33	61%
4000	Bienes Capitalizables	L. 0.00	L. 0.05	L. 0.05	100%
<b>Gran Total</b>		<b>L. 13.81</b>	<b>L. 14.85</b>	<b>L. 12.96</b>	<b>87%</b>

Fuente: Elaboración Propia con base a Información generada por sistema SAFI UNAH Enero 2015

#### Ejecución Presupuestaria, 2014 Cantidad en Millones de Lempiras



Fuente: Elaboración Propia con base a Información generada por SAFI – Business Intelligence. Enero 2015

## VI. CONCLUSIONES

La Comisión de Control de Gestión ha realizado el Informe de Rendición de Cuentas de la UNAH, concluyendo en lo siguiente:

1. El Estado de Honduras transfirió a la UNAH al 31 de diciembre del año 2014 únicamente un **84%** de las transferencias presupuestadas conforme al 6% de las transferencias que debieron haber sido transferidas durante el periodo fiscal 2014.
2. Pese a que las transferencias del Estado solamente alcanzaron un 84% de lo presupuestado, la UNAH en el año 2014 alcanzo un porcentaje de cumplimiento en el Plan Operativo Anual en un **88%** a nivel institucional.
3. Durante el año 2014 el promedio anual de estudiantes en la UNAH fue de 80,359 sin embargo es importante resaltar que la membresía real de la institución durante el mismo periodo de tiempo fue de 98,964 estudiantes, esto se debe principalmente a que hubieron estudiantes no regulares durante el año que se matricularon en alguno de los trimestres.
4. Con referencia a la Transparencia y Acceso a la Información Publica la UNAH ha cumplido en un 100% con la información que debe ser difundida de oficio, razón por la cual el Instituto de Acceso a la Información Publica honro a la institución con un certificado de 100% de cumplimiento.





## VII. ANEXOS

## VII.I ANEXO 1 JUNTA DE DIRECCIÓN UNIVERSITARIA

✚ **Acuerdos, Resoluciones y Puntos de Acta JDU**

Como un compromiso institucional, la Junta de Dirección Universitaria, desde el inicio de su gestión comenzó con el trabajo de fortalecer la gobernabilidad universitaria, acción que continuó desarrollando durante el primer semestre del año 2014, con el nombramiento en propiedad de algunas de las autoridades que tenían el estatus de interinato y con nuevos nombramientos, habiendo emitido para los efectos legales y pertinentes, los siguientes documentos:

TIPO DE DOCUMENTO	ASUNTO
Acuerdo, 01-2014-JDU-UNAH	Nombramiento del Vicerrector de Orientación y Asuntos Estudiantiles, Licenciado Ajax Lempira Irías Coello.
Acuerdo, 02-2014-JDU-UNAH	Nombramiento del Decano de la Facultad de Ingeniería, Ingeniero José Mónico Oyuela Martínez.
Acuerdo,03-2014-JDU-UNAH	Nombramiento del Director de Educación Superior, Licenciado Ramón Ulices Salgado Peña.
Acuerdo, 04-2014-JDU-UNAH	Nombramiento de la Decana de la Facultad de Química y Farmacia, Doctora María Victoria Zelaya.
Acuerdo, 05-2014-JDU-UNAH	Nombramiento de la Directora del CURLP, Ingeniera Alina Sobeyda Molina Pineda.
Acuerdo, 06-2014-JDU-UNAH	Nombramiento de la Directora del CURLA, Licenciada Jean O'dell Rivera Bernard.
Acuerdo,07-2014-JDU-UNAH	Nombramiento de la Decana de la Facultad de Odontología, Doctora Lourdes Rosario Murcia Carbajal.
Acuerdo,08-2014-JDU-UNAH	Nombramiento Interino del Vice Rector de Relaciones Internacionales, Máster Julio César Raudales Torres.
Acuerdo, 09-2014-JDU-UNAH	Nombramiento del Decano de la Facultad de Ciencias Médicas, Doctor Marco Tulio Medina Hernández.
Acuerdo,10-2014-JDU-UNAH	Nombramiento de dos Miembros de la Comisión de Control de Gestión, Máster Diana Rebeca Martínez Palma y Máster Osman Adolfo Amaya López.
Resolución, 08-2014-JDU-UNAH	Nombramiento de doce (12) Representantes de la UNAH, Propietarios y Suplentes ante el Consejo de Educación Superior (nombrados por dos años, 2014-2016).

Continuando con el apoyo al área de la gobernabilidad institucional, este máximo órgano de gobierno administrativo, en cumplimiento de la planificación, organización y controles administrativos, así como el aseguramiento de la calidad de los servicios que presta la UNAH, atribuidos a él en la legislación interna, expresó su voluntad legal a través de las resoluciones que a continuación se detallan:

No. DE RESOLUCIÓN	ASUNTO
01-2014-JDU-UNAH	Creación de la Dirección de Operación y Conservación de Infraestructura Especializada (DOCIE) dentro de la Estructura de la SEAPI.
02-2014-JDU-UNAH	Modificación de la Resolución No.05-2013-JDU-UNAH (Ampliación de Tarifas de las Terapias, Evaluaciones y Exámenes del Departamento de Medicina de Rehabilitación).
03-2014-JDU-UNAH	Aprobación de la Creación de la FUNDAUNAH y Proyecto de Estatutos (se remite al Consejo Universitario para su discusión y aprobación).
06-2014-JDU-UNAH	Aprobación de la Estructura de Organización y Funcionamiento de la Dirección de Cultura de la UNAH.
07-2014-JDU-UNAH	Aprobación de la Auditoría Informática al Sistema de Registro Estudiantil de la UNAH y se autoriza a la Rectoría para la preparación y ejecución del proceso de Licitación.

En el marco de la Ley Orgánica de la UNAH y de las atribuciones de la Comisión Interna de Asuntos Legales, se resolvieron recursos que le corresponden a este órgano, consignados en los siguientes documentos legales:

TIPO DE DOCUMENTO	ASUNTO
Resolución,04-2014-JDU-UNAH	Declarar sin lugar el Reclamo Administrativo presentado por el Ingeniero Amílcar Montoya para que se declare nulo el Acuerdo No.22-2013-JDU-UNAH del nombramiento del Director del CURNO, Licenciado Carlos Humberto Lorenzana.
Resolución, 05-2014-JDU-UNAH	Declarar sin lugar el Recurso de Reposición interpuesto por el Abogado Jorge Humberto Meza Pineda en contra de la Resolución No.04-2014-JDU-UNAH, se confirma dicha Resolución (caso CURNO).
Punto de Acta, Ocho (8)	Resolución sobre el caso de Carlos Orlando Gómez Romero (Cancelación total de honorarios).
Punto de Acta, Cuatro (4), Numeral Cuatro, punto Tres (4.3)	Resolución del caso del Doctor Claudio Antonio Rama Vitale (Conciliación de pago por la consultoría realizada para la UNAH).

*Salgado*

Máster **CINTIA LILIANA SALGADO GÓMEZ**  
 Comisionada Coordinadora de la Comisión de Control de Gestión UNAH

