



UNAH
UNIVERSIDAD NACIONAL
AUTÓNOMA DE HONDURAS

COMISION DE CONTROL DE GESTION

RECTORIA UNAH
Fecha: Cubiacv
28-4-16
Hora:

Tegucigalpa M.D.C.27de abril de 2017.

Oficio CCG-275-2017

Honorable Presidente del Congreso Nacional de la República de Honduras
Doctor Mauricio Oliva
Su Despacho.


JUNTA DE DIRECCION UNIVERSITARIA
RECIBIDO POR: Letitia
FECHA: 28/4/17
HORA: 12:44 pm

Distinguido Doctor Oliva, reciba cordiales saludes y los mejores deseos en el desempeño de sus funciones diarias.

La Comisión de Control de Gestión de la Universidad Nacional Autónoma de Honduras (UNAH), como órgano responsable de la planificación, evaluación financiera y patrimonial de la UNAH, remite al Congreso Nacional de la República de Honduras el presente **INFORME DE RENDICION DE CUENTAS DE LA UNAH DEL AÑO 2016**, en cumplimiento al artículo 147 del Reglamento de la Ley Orgánica de la Universidad Nacional Autónoma de Honduras, el que literalmente se lee así: "Acceso a la Información.- Para el manejo transparente, la UNAH, deberá crear un programa que permita el acceso a la información sobre el uso que hace de sus recursos a los miembros de la comunidad universitaria, a los órganos contralores del Estado y a la Sociedad Hondureña. Para ello, la Comisión de Control de Gestión, enviará a la Junta de Dirección Universitaria, El Tribunal Superior de Cuentas y al Congreso Nacional, la liquidación del presupuesto y el resto de documentos que constituyan sus cuentas anuales en el plazo establecido por las normas que se aplican a las instituciones descentralizadas del Estado"

Con muestras de mi más alta consideración y respeto, se suscribe de usted

Atentamente,

C. Salgado

Máster Cintia Liliana Salgado Gómez
Comisionada Coordinadora, Comisión de Control de Gestión
Universidad Nacional Autónoma de Honduras

RECIBIDO
POR: Doctor Matias
FECHA: 27/04/2017
ESTADO: 1:58 p.m.
CONGRESO NACIONAL

- c/c: Abogado José Juan Pineda, Magistrado Presidente, Tribunal Superior de Cuentas (TSC)
- c/c: Máster Aleyda Lizett Romero, Directora Presidenta de la Junta de Dirección Universitaria, JDU
- c/c: Doctora Julieta Castellanos, Rectora de la Universidad Nacional Autónoma de Honduras
- c/c: Archivo.

TRIBUNAL SUPERIOR DE CUENTAS SECRETARIA GENERAL
RECIBIDO: Carolina Oliva
FECHA: 28-04-17
HORA: 11:42 A.M.



UNAH
UNIVERSIDAD NACIONAL
AUTÓNOMA DE HONDURAS

JUNTA DE DIRECCION UNIVERSITARIA
RECIBIDO POR: Letuoi
FECHA: 28/4/17
HORA: 12:44 pm

COMISION DE CONTROL DE GESTION

Tegucigalpa M.D.C.27 de abril de 2016.

Oficio CCG-276-2017

Honorable Directora Presidenta de la Junta de Dirección Universitaria
Máster Aleyda Lizett Romero
Su Oficina.

RECTORIA
UNAH
Nombre: 1236
Claudia V.
Fecha: 28-4-17
Hora:

Distinguida Máster Romero, reciba cordiales saludes y los mejores deseos en el desempeño de sus funciones diarias.

La Comisión de Control de Gestión de la Universidad Nacional Autónoma de Honduras (UNAH), como órgano responsable de la planificación, evaluación financiera y patrimonial de la UNAH, remite a la Junta de Dirección Universitaria de la Universidad Nacional Autónoma de Honduras, el presente **INFORME DE RENDICION DE CUENTAS DE LA UNAH DEL AÑO 2016**, en cumplimiento al artículo 147 del Reglamento de la Ley Orgánica de la Universidad Nacional Autónoma de Honduras, el que literalmente se lee así: "Acceso a la Información.- Para el manejo transparente, la UNAH, deberá crear un programa que permita el acceso a la información sobre el uso que hace de sus recursos a los miembros de la comunidad universitaria, a los órganos contralores del Estado y a la Sociedad Hondureña. Para ello, la Comisión de Control de Gestión, enviará a la Junta de Dirección Universitaria, El Tribunal Superior de Cuentas y al Congreso Nacional, la liquidación del presupuesto y el resto de documentos que constituyan sus cuentas anuales en el plazo establecido por las normas que se aplican a las instituciones descentralizadas del Estado"

Con muestras de mi más alta consideración y respeto, se suscribe de usted

Atentamente,


Máster **Lilia Salgado Gómez**
Comisionada Coordinadora, Comisión de Control de Gestión
Universidad Nacional Autónoma de Honduras



RECIBIDO
POR: Claudia Martínez
FECHA: 27/04/2017
ESTADO: 1:57 p.m.
CONGRESO NACIONAL

- c/c: Doctor Mauricio Oliva, Presidente del Congreso Nacional de la República de Honduras.
- c/c: Abogado José Juan Pineda, Magistrado Presidente, Tribunal Superior de Cuentas (TSC).
- c/c: Doctora Julieta Castellanos, Rectora de la Universidad Nacional Autónoma de Honduras (UNAH).
- c/c: Archivo.

TRIBUNAL SUPERIOR DE CUENTAS
SECRETARIA GENERAL
RECIBIDO: Carolina Oliva
FECHA: 28-04-17
HORA: 11:42 A.m



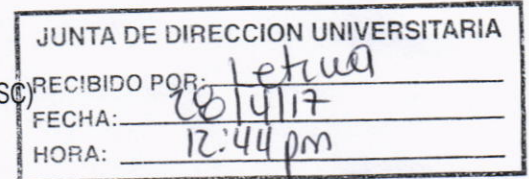
UNAH
UNIVERSIDAD NACIONAL
AUTÓNOMA DE HONDURAS

COMISION DE CONTROL DE GESTION

Tegucigalpa M.D.C.27 de abril de 2017.

Oficio CCG-278-2017

Honorable Magistrado Presidente del Tribunal Superior de Cuentas (TSC)
Magistrado José Juan Pineda
Su Despacho.



Honorable magistrado, reciba cordiales saludes y los mejores deseos en el desempeño de sus funciones diarias.


La Comisión de Control de Gestión de la Universidad Nacional Autónoma de Honduras (UNAH), como órgano responsable de la planificación, evaluación financiera y patrimonial de la UNAH, remite al Tribunal Superior de Cuentas, (TSC) el presente **INFORME DE RENDICION DE CUENTAS DE LA UNAH DEL AÑO 2016**, en cumplimiento al artículo 147 del Reglamento de la Ley Orgánica de la Universidad Nacional Autónoma de Honduras, el que literalmente se lee así: "Acceso a la Información.- Para el manejo transparente, la UNAH, deberá crear un programa que permita el acceso a la información sobre el uso que hace de sus recursos a los miembros de la comunidad universitaria, a los órganos contralores del Estado y a la Sociedad Hondureña. Para ello, la Comisión de Control de Gestión, enviará a la Junta de Dirección Universitaria, El Tribunal Superior de Cuentas y al Congreso Nacional, la liquidación del presupuesto y el resto de documentos que constituyan sus cuentas anuales en el plazo establecido por las normas que se aplican a las instituciones descentralizadas del Estado"

Con muestras de mi más alta consideración y respeto, se suscribe de usted


Atentamente,

Liliana Salgado

Máster Cintia Liliana Salgado Gómez
Comisionada Coordinadora, Comisión de Control de Gestión
Universidad Nacional Autónoma de Honduras




c/c: Doctor Mauricio Oliva, Presidente del Congreso Nacional de la República de Honduras
c/c: Máster Aleyda Lizett Romero, Directora Presidenta de la Junta de Dirección Universitaria
c/c: Doctora Julieta Castellanos, Rectora de la Universidad Nacional Autónoma de Honduras (UNAH)
c/c: Archivo.



Rendición de Cuentas 2016

Universidad Nacional Autónoma
de Honduras



Elaborado por:
Comisión de Control de Gestión



UNAH
UNIVERSIDAD NACIONAL
AUTÓNOMA DE HONDURAS

ÍNDICE

I.	INTRODUCCIÓN.....	5
II.	RESUMEN EJECUTIVO	6
II.I.	LA UNAH COMO RECTORA DE LA EDUCACIÓN SUPERIOR DEL PAÍS	6
II.II.	IMPACTO ECONOMICO PRODUCTO DE LAS TOMAS POR PARTE DE LOS ESTUDIANTES EN LA UNAH DURANTE EL AÑO 2016	10
II.III.	GESTIÓN ESTRATEGICA INSTITUCIONAL	12
II.IV.	TRANSPARENCIA EN EL MANEJO DEL RECURSO FINANCIERO	15
II.V.	TRANSPARENCIA Y ACCESO A LA INFORMACIÓN PÚBLICA	19
II.VI.	LA UNAH FIRMA CONVENIO PARA PAGAR DEUDA HISTÓRICA CON EL INPREUNAH	22
II.VII.	ESTUDIANTES.....	23
II.VIII.	CULTURA Y DEPORTES	24
II.IX.	CONCLUSION GENERAL	34
III.	MARCO LEGAL.....	35
IV.	GESTIÓN ESTRATEGICA INSTITUCIONAL	38
IV.1	PLAN DE DESARROLLO INSTITUCIONAL.....	38
IV.1.1	PORCENTAJE DE CUMPLIMIENTO POA-UNAH 2016	39
IV.1.2	PORCENTAJE DE CUMPLIMIENTO POR DIMENSIONES UNAH 2016	39
IV.1.3	CUMPLIMIENTO DE METAS INSTITUCIONALES.....	43
IV.1.4	SISTEMA INTEGRADO SIAFI.....	46
IV.1.5	CUMPLIMIENTO INSTITUCIONAL.....	46
V.	TRANSPARENCIA DE LA UNAH	48
V.1	TRANSPARENCIA EN EL MANEJO DEL RECURSO FINANCIERO	48
V.2	TRANSPARENCIA Y ACCESO A LA INFORMACIÓN PÚBLICA	77
VI.	DIRECCIÓN DE EDUCACIÓN SUPERIOR.....	83
VI.1	CRECIMIENTO Y COBERTURA DEL SISTEMA DE EDUCACIÓN SUPERIOR EN HONDURAS.....	83
VI.1.2	AMPLIACIÓN Y DIVERSIFICACIÓN DE LA OFERTA ACADÉMICA.....	85
VI.1.3	OFERTA POR GRADO ACADÉMICO AL AÑO 2016.....	86
VI.1.4	INDICADORES DE MATRÍCULA.....	89
VI.1.5	MATRICULA POR CENTRO DE EDUCACION SUPERIOR 2016.....	92
VII.	OBRAS DE INVERSIÓN	93
VIII.	ESTUDIANTES	125

IX.	RENDICIÓN DE CUENTAS DE LAS UNIDADES ADMINISTRATIVAS Y ACADEMICAS.....	135
IX.I.	CONSEJO UNIVERSITARIO (CU).....	136
IX.II.	JUNTA DE DIRECCIÓN UNIVERSITARIA (JDU).....	139
IX.III.	RECTORIA.....	144
IX.IV.	FACULTAD DE CIENCIAS ECONÓMICAS	149
IX.V.	FACULTAD DE HUMANIDADES Y ARTES	157
IX.VI.	FACULTAD DE CIENCIAS MÉDICAS.....	163
IX.VII.	FACULTAD DE INGENIERÍA	169
IX.VIII.	FACULTAD DE CIENCIAS SOCIALES	175
IX.IX.	FACULTAD DE CIENCIAS.....	181
IX.X.	FACULTAD DE ODONTOLOGÍA.....	189
IX.XI.	FACULTAD DE CIENCIAS JURÍDICAS	197
IX.XII.	FACULTAD DE QUÍMICA Y FARMACIA	207
IX.XIII.	FACULTAD DE CIENCIAS ESPACIALES	215
IX.XIV.	UNIVERSIDAD NACIONAL AUTONOMA DE HONDURAS EN EL VALLE DE SULA (UNAH- VS)	223
IX.XV.	CENTRO UNIVERSITARIO REGIONAL DEL CENTRO (CURC)	232
IX.XVI.	CENTRO UNIVERSITARIO REGIONAL DEL LITORAL ATLÁNTICO (CURLA)	240
IX.XVII.	CENTRO UNIVERSITARIO REGIONAL DEL LITORAL PACIFICO (CURLP)	249
IX.XVIII.	CENTRO UNIVERSITARIO REGIONAL NOR ORIENTAL (CURNO)	257
IX.XIX.	UNAH-TEC-DANLÍ.....	265
IX.XX.	CENTRO UNIVERSITARIO REGIONAL DE OCCIDENTE (CUROC).....	275
IX.XXI.	UNAH-TEC-AGUAN	284
IX.XXII.	INSTITUTO TECNOLÓGICO SUPERIOR DE TELA ITS – TELA.....	291
IX.XXIII.	COMISIÓN DE CONTROL DE GESTIÓN (CCG)	299
IX.XXIV.	AUDITORIA INTERNA.....	302
IX.XXV.	COMISIONADO UNIVERSITARIO.....	305
IX. XXVI.	DIRECCIÓN DE EDUCACIÓN SUPERIOR (DES)	309
IX.XXVII.	SECRETARÍA GENERAL (SG)	312
IX.XXVIII.	SECRETARIA EJECUTIVA DE ADMINISTRACIÓN Y FINANZAS (SEAF)	315
IX.XXIX.	SECRETARIA EJECUTIVA DE DESARROLLO DE PERSONAL (SEDP)	318
IX.XXX.	SECRETARIA EJECUTIVA DE ADMINISTRACIÓN DE PROYECTOS DE INFRAESTRUCTURA (SEAPI).....	322

IX.XXXI.	SECRETARÍA EJECUTIVA DE DESARROLLO INSTITUCIONAL (SEDI).....	328
IX.XXXII.	ASESORÍA LEGAL	334
IX.XXXIII.	VICERRECTORÍA ACADÉMICA (VRA).....	337
IX.XXXIV.	VICERRECTORÍA DE ORIENTACIÓN Y ASUNTOS ESTUDIANTILES (VOAE)	342
IX.XXXV.	VICERRECTORÍA DE RELACIONES INTERNACIONALES (VRI)	344
IX.XXXVI.	DIRECCIÓN EJECUTIVA DE GESTIÓN DE TECNOLOGÍA (DEGT)	348
IX.XXXVII.	DIRECCIÓN DE INVESTIGACIÓN CIENTÍFICA Y POSTGRADO DICyP	352
IX.XXXVIII.	DIRECCIÓN DEL SISTEMA DE ADMISIÓN	356
IX.XXXIX.	DIRECCIÓN DE INGRESO PERMANENCIA Y PROMOCIÓN (DIPP).....	360
IX.XL.	DIRECCIÓN DE CULTURA	363
IX.XLI.	SISTEMA DE DIFUSIÓN DE RADIO Y TELEVISIÓN (UTV).....	367
IX.XLII.	SISTEMA UNIVERSITARIO DE EDUCACIÓN A DISTANCIA (SUED)	370
IX.XLIII.	DIRECCIÓN DE DOCENCIA.....	373
IX.XLIV.	DIRECCIÓN ACADÉMICA DE FORMACIÓN TECNOLÓGICA (DAFT)	377
IX.XLV.	DIRECCIÓN DE INNOVACIÓN EDUCATIVA (DIE)	381
IX.XLVI.	DIRECCIÓN DE VINCULACIÓN UNIVERSIDAD SOCIEDAD (DVUS)	385
IX.XLVII.	EDITORIAL UNIVERSITARIA	387
IX.XLVIII.	CONSULTORIO JURÍDICO GRATUITO	389
IX.XLIX.	INSTITUTO DE INVESTIGACIONES ECONÓMICAS Y SOCIALES (IIES)	392
IX.L.	INSTITUTO DE INVESTIGACIÓN JURÍDICA (IJ).....	394
IX.LI.	INSTITUTO PROFESIONALIZACIÓN Y SUPERACIÓN DOCENTE (IPSD).....	398
X.	CONCLUSIONES	401
XI.	ANEXOS.....	402

I. INTRODUCCIÓN

La Universidad Nacional Autónoma de Honduras (UNAH) es una institución del Estado Hondureño, creada en 1847 a quien se le designa la exclusividad de organizar, dirigir y desarrollar la Educación Superior y profesional de Honduras a partir de la constitución de 1957 (Art. 146), y que se ha ratificado en la constitución de 1965 (Art. 157) y en la actual de 1982, en el Art. 160.

La Ley Orgánica de la Universidad Nacional Autónoma de Honduras, cita textualmente en su artículo 2, numeral 2): *“Conforme con lo establecido en el Artículo 160 de la Constitución de la República, la autonomía de que goza la UNAH comprende, la Autonomía en la gestión y administración de sus propios recursos, **con transparencia y rendición de cuentas** ante la comunidad universitaria, los entes contralores del Estado y la sociedad en general.”*

La UNAH a través del reglamento de la Ley Orgánica en el artículo 147, ha delegado en la **Comisión de Control de Gestión** (CCG), la presentación del Informe de Rendición de Cuentas de la Institución, en el cual se presenta, el porcentaje de cumplimiento del Plan Operativo Anual (POA), la liquidación del presupuesto y cuentas anuales. En ese sentido, este documento contiene información resumida de la planificación y gestión financiera institucional correspondiente al año 2016, así como también los objetivos que la UNAH ha logrado en las diferentes áreas.

La transparencia presupuestaria y financiera es una ventaja evidente dentro de la UNAH, que ha permitido que para el año 2016 se continúe el trabajo con apego a la ley, promoviendo el uso mesurado de los recursos públicos y logrando estimular un comportamiento con responsabilidad y honestidad de los responsables del ejercicio de la gestión y uso de los recursos universitarios.

Es así como la Comisión de Control de Gestión de la Universidad Nacional Autónoma de Honduras presenta ante la Honorable Junta de Dirección Universitaria de la UNAH, El Tribunal Superior de Cuentas y El Congreso Nacional de la Republica de Honduras, el Informe de Rendición de Cuentas de la UNAH para el año 2016.

II. RESUMEN EJECUTIVO

La Universidad Nacional Autónoma de Honduras, como una institución autónoma del Estado, con personalidad jurídica confiriéndole, entre otras facultades esenciales, la exclusividad de organizar, dirigir y desarrollar la Educación Superior y profesional, presenta ante los Honorables miembros del Congreso Nacional de la Republica de Honduras, del Tribunal Superior de Cuentas y la Junta de Dirección Universitaria de la UNAH, el Informe de Rendición de Cuentas UNAH 2016.

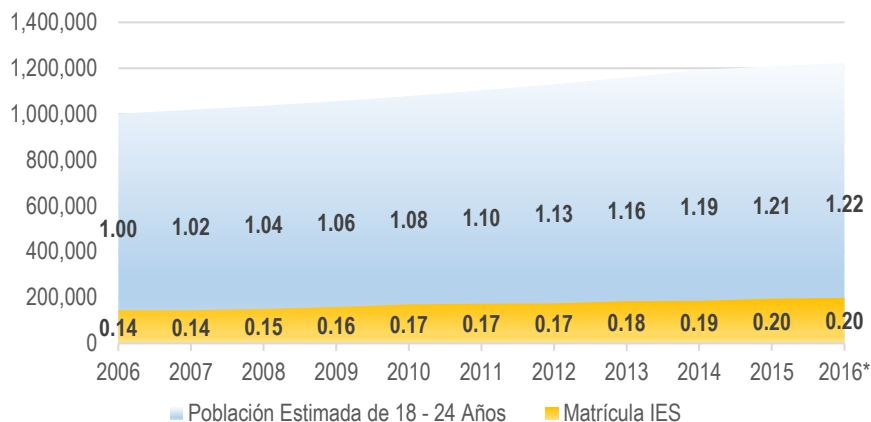
La Universidad dentro del marco legal de su Ley Orgánica y su respectivo Reglamento, donde se establece que la Universidad deberá realizar cada uno de los objetivos establecidos en su normativa legal, con Transparencia y Rendición de Cuentas, es por ello que la formulación del Informe de Rendición de Cuentas de la UNAH 2016 está estructurado de la siguiente manera:

- ✚ La UNAH como Rectora de la Educación Superior del País.
- ✚ Impacto económico producto de las tomas por parte de los estudiantes en la UNAH durante el año 2016.
- ✚ Gestión Institucional de la UNAH como universidad pública.
- ✚ Transparencia en el manejo de los Recursos Financieros y Acceso a la Información Pública Universitaria.
- ✚ La UNAH firma convenio para pagar deuda histórica con el INPREUNAH
- ✚ Estudiantes y Graduados de la UNAH.
- ✚ La UNAH en la Cultura y los Deportes.

II.I. LA UNAH COMO RECTORA DE LA EDUCACIÓN SUPERIOR DEL PAÍS

Durante el año 2016, el Sistema de Educación Superior mantuvo veinte (20) centros de educación superior a nivel país, valor que es igual al año 2015. En relación al año 1989 donde únicamente se contaba con seis (6) centros a nivel nacional, se ha tenido un incremento del **233.00%**.

Nivel de Educación Superior
Cobertura de Población Estimada de 18 a 24 Años
(Cantidad en Millones)
Del Año 2006 al 2016



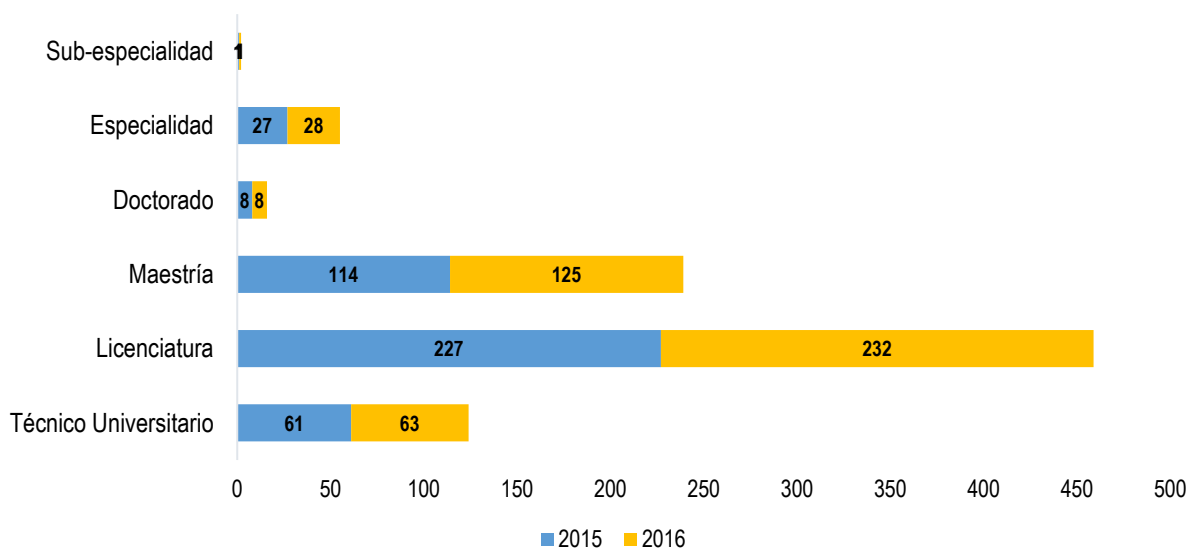
Fuente: Elaboración propia con base a Información enviada por la Dirección de Educación Superior (DES)
 *Según datos de la DES, el año 2016 es un valor estimado.
 IES: Instituto de Educación Superior

El Sistema de Educación Superior Hondureño pasó de una oferta aproximada de 120 carreras en 1994 a un total de 457 carreras a finales del año 2016, es decir que en 22 años la oferta se ha incrementado en **281.00%**, diversificada en los estadios académicos de Técnico Universitario, Licenciatura, Sub Especialidad, Especialidad, Maestría y Doctorado. Según registros estadísticos de la Dirección de Educación Superior, los indicadores de incidencia para el año 1996 eran **12.00%** para Técnico Universitario, **68.30%** para Licenciaturas, **9.20%** para Especialidades, **9.20%** para Maestrías y **1.30%** los Doctorados.

Con respecto a la Oferta por grado académico, en el año 2016, se obtuvo un crecimiento con relación al año 2015 de un **3.28%** para Técnico Universitario, un **2.20%** en el grado de Licenciatura, a su vez **3.70%** en Especialidades; así como un **9.65%** en Maestrías, siendo este el mayor avance en Educación Superior para este año.

Cabe mencionar que las Sub Especialidades y Doctorados se mantienen sin movimiento para 2016, presentando el mismo saldo de 2015.

Comparativo Oferta Educativa 2016 vs 2015



Fuente: Elaboración propia con base a Información enviada por la Dirección de Educación Superior (DES).

En relación con la oferta del año 2015, para las universidades públicas aumentó en un **3.72%**, mientras que las universidades privadas tuvieron un aumento de **4.93%**, cabe mencionar que comparando el total de oferta educativa por año entre 2015 y 2016 se tiene un incremento global del **4.34%**.

Nota: Según la información remitida por la Dirección de Educación Superior mediante el Oficio No. 067-2017-Dir.D.E.S. del 10 de febrero de 2017, los años anteriores se ha reportado el total de programas que están en la oferta académica de las instituciones de educación superior, incluyendo nuevos programas, programas activos y programas inactivos. Actualmente se hace una revisión minuciosa de toda la oferta académica del país para poder excluir aquellos programas que se encuentren inactivos, de esta forma proveer la información de manera adecuada, siempre a la vanguardia en la mejora continua y pertinencia de los datos.

**Oferta Educativa
Centro de Educación Superior
Año 2016**

Centro Educativo	Nomenclatura	Oferta Académica	Porcentaje
Universidad Nacional Autónoma de Honduras	UNAH	147	32.17%
Universidad Tecnológica Centroamericana	UNITEC	60	13.13%
Universidad Pedagógica Nacional Francisco Morazán	UPNFM	46	10.07%
Universidad Católica Nuestra Señora Reina de la Paz	UNICAH	32	7.00%
Universidad Tecnológica de Honduras	UTH	28	6.13%
Universidad José Cecilio del Valle	UJCV	27	5.91%
Universidad de San Pedro Sula	USAP	25	5.47%
Universidad de Defensa de Honduras	UDH	14	3.06%
Universidad Metropolitana de Honduras	UMH	12	2.63%
Universidad Cristiana Evangélica Nuevo Milenio	UCENM	11	2.41%
Universidad Cristiana de Honduras	UCRISH	8	1.75%
Universidad Politécnica de Honduras	UPH	7	1.53%
Universidad Politécnica de Ingeniería	UPI	7	1.53%
Universidad Nacional de Agricultura	UNA	6	1.31%
Escuela Nacional de Ciencias Forestales	UNACIFOR	5	1.09%
Universidad Nacional de la Policía de Honduras	UNPH	5	1.09%
Centro de Diseño, Arquitectura y Construcción	CEDAC	5	1.09%
Universidad Jesús de Nazareth	UJN	5	1.09%
Escuela Agrícola Panamericana	EAP	4	0.88%
Seminario Mayor Nuestra Señora de Suyapa	SMNSS	3	0.66%
Totales		457	100.00%

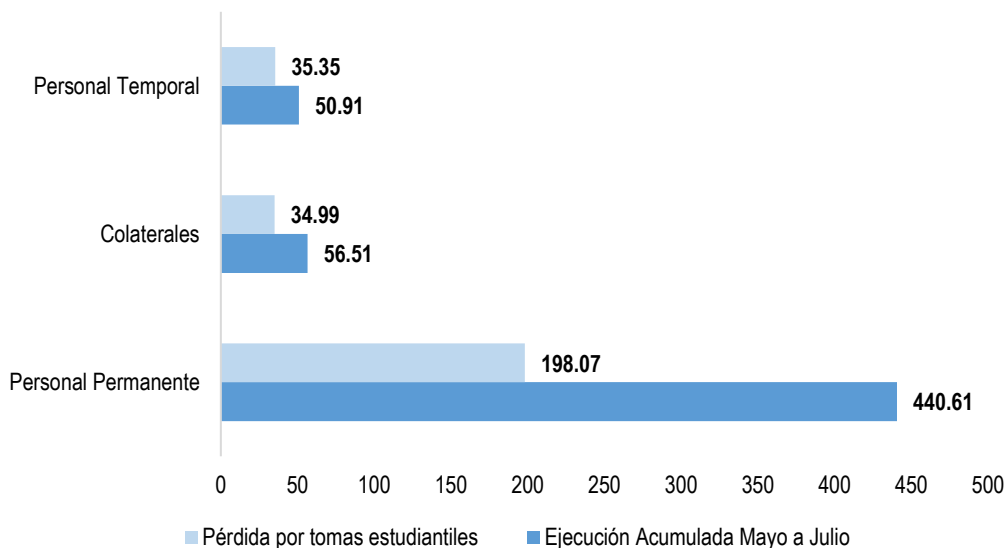
Fuente: Elaboración propia con base a Información enviada por la Dirección de Educación Superior (DES)

II.II. IMPACTO ECONOMICO PRODUCTO DE LAS TOMAS POR PARTE DE LOS ESTUDIANTES EN LA UNAH DURANTE EL AÑO 2016

Este suceso, afectó el desarrollo normal de las actividades y generó pérdidas económicas en las diferentes Facultades de Ciudad Universitaria (CU) y Centros Universitarios Regionales, llegando incluso al punto que el Consejo Universitario, mediante el Acuerdo No. CU-O-004-07-2016 del 29 de Julio del 2016, decide reformar el Calendario Académico 2016 y se declara que, en Ciudad Universitaria, todas las facultades iniciarían un nuevo período académico el lunes 01 de agosto y lo finalizarían el 19 de Noviembre del 2016, dejando sin validez el II Período Académico (PAC). Con respecto a los Centros Universitarios Regionales, en UNAH-VS ocurrió una situación similar, ya que todas sus carreras (a excepción de Medicina y Enfermería) se vieron en la necesidad de cancelar su período e iniciar uno nuevo el lunes 08 de agosto, por lo que los docentes tuvieron que repetir la planificación inicial que tenían, culminando este nuevo período el 26 de noviembre; los demás Centros Universitarios Regionales continuaron las actividades planificadas en su II PAC a partir del 01 de agosto.

Es de resaltar que el impacto en las pérdidas generadas en la UNAH se produce ya que, durante la interrupción de labores, la UNAH cumplió con el pago de todos los compromisos adquiridos, principalmente en Sueldos y Salarios. Asimismo, es de mencionar que a pesar que las interrupciones por las tomas de instalaciones se concentraron en los meses de junio y julio, para cuantificar las pérdidas producto de estas tomas en C.U. y UNAH-VS se consideró el impacto en la planilla del mes de mayo (puesto que se perdió el período académico completo), por lo que de manera acumulada, durante los meses comprendidos entre mayo y julio del 2016, se canceló por concepto de Servicios Personales (1000) un valor de **L 548.03 millones** de los cuales el **48.98%** (**L 268.40 millones**) son considerados como pérdida producto de las tomas por parte de los movimientos estudiantiles; el valor antes detallado incluye tanto la planilla permanente, como la temporal y los colaterales, mismos que a continuación se detallan:

**Ejecución Acumulada Período Mayo-Julio 2016
Por Tipo de Cuenta
(Cifras en Millones de Lempiras)**



Fuente: Elaboración propia con base a información del Sistema Business Intelligence (BI). (*) En C.U. y UNAH-VS se canceló el II PAC de todas las carreras, exceptuando las de dos períodos académicos al año (Acuerdo No. CU-O-044-07-2016 y Dictamen No. VRA-055-2016 respectivamente). Los demás Centros Universitarios tuvieron una reprogramación de su II PAC en base al número de días perdidos (Acuerdo No. CU-O-044-07-2016).

Es importante mencionar que las tomas no solamente ocasionaron un costo económico a la institución, sino que también un atraso en las unidades ejecutoras tanto académicas como administrativas en el cumplimiento del plan operativo anual para el año 2016.

La Rectoría de la UNAH a través de su equipo rectoral organizó las mesas de diálogo en aras de dar solución a las inquietudes estudiantiles, así como la toma forzosa de instalaciones académicas y administrativas que ocasionaron fuertes pérdidas económicas y académicas, es así como se instala una mesa de dialogo, misma que tenía como fin llegar a un acuerdo entre autoridades universitarias y los movimientos estudiantiles. (Ver Anexo No. 1)

De las mesas de dialogo salen tres grandes recomendaciones, las cuales que se citan a continuación:



Fuente: Elaboración propia con base al documento "Cumplimiento de Recomendaciones Finales de la mesa mediadora del diálogo estudiantil.

Es importante señalar que las instalaciones físicas de la UNAH fueron entregadas por parte de los estudiantes el día 28 de Julio de 2016.

II.III. GESTIÓN ESTRATEGICA INSTITUCIONAL

El Plan Estratégico UNAH 2014-2018 abarca los aspectos más importantes del quehacer universitario, especialmente las actividades de investigación, vinculación

universidad-sociedad, innovación curricular, docencia y profesorado universitario, estudiantes y graduados, entre otros.

Lo anterior enmarcado en dos grandes áreas programáticas:

- ✚ Mejoramiento de la Calidad, Pertinencia y Equidad.
- ✚ Fortalecimiento Institucional.

Pese a las tomas por parte de los estudiantes que tuvieron como consecuencia el cierre temporal de algunas instalaciones de la UNAH a nivel nacional, se logró cumplir con los resultados programados a nivel institucional en el Plan Operativo Anual en un **85.25 %**, porcentaje que equivale a la planificación operativa programada y planificada por las 68 unidades ejecutoras de la UNAH.

La ejecución de programas y proyectos institucionales muestran claramente el desarrollo y ejecución de cada presupuesto asignado a cada unidad ejecutora a fin de que pudiesen realizar las actividades planificadas para el año 2016.

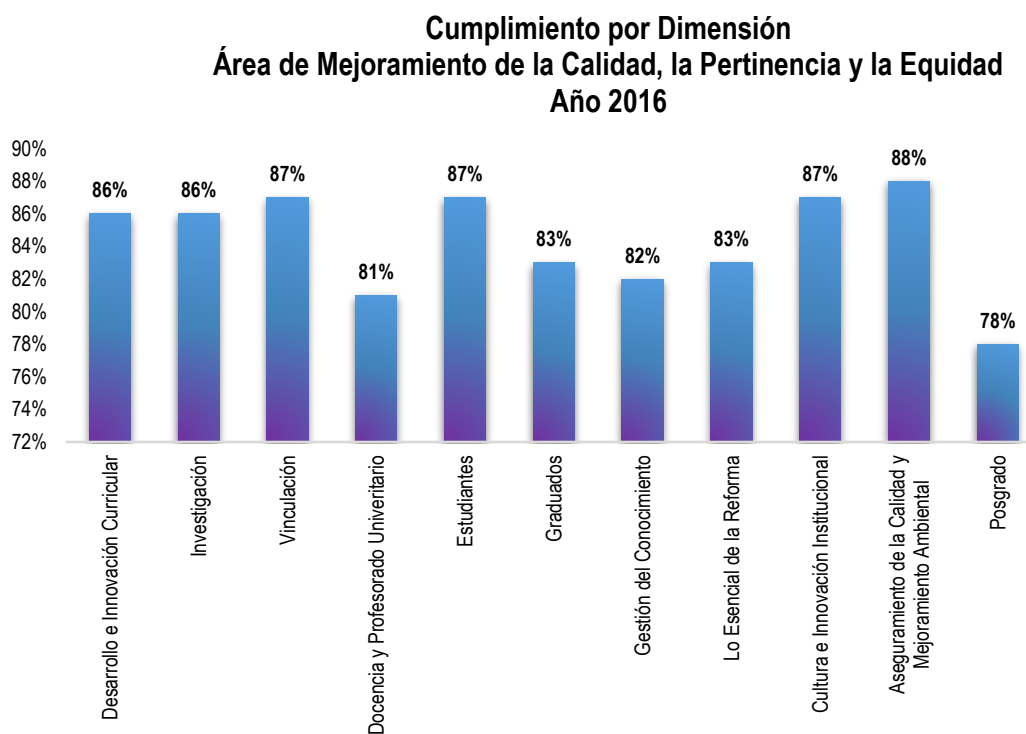


Fuente: Elaboración propia con base a Información enviada por la Secretaría Ejecutiva de Desarrollo Institucional (SEDI).

El área de Mejoramiento de la Calidad, la Pertinencia y la Equidad, tiene como objetivo establecer los criterios de calidad, pertinencia y la equidad para el buen desarrollo de

los procesos académicos, administrativos universitarios que promocionan el eje de legalidad, transparencia y ética en el desarrollo curricular.

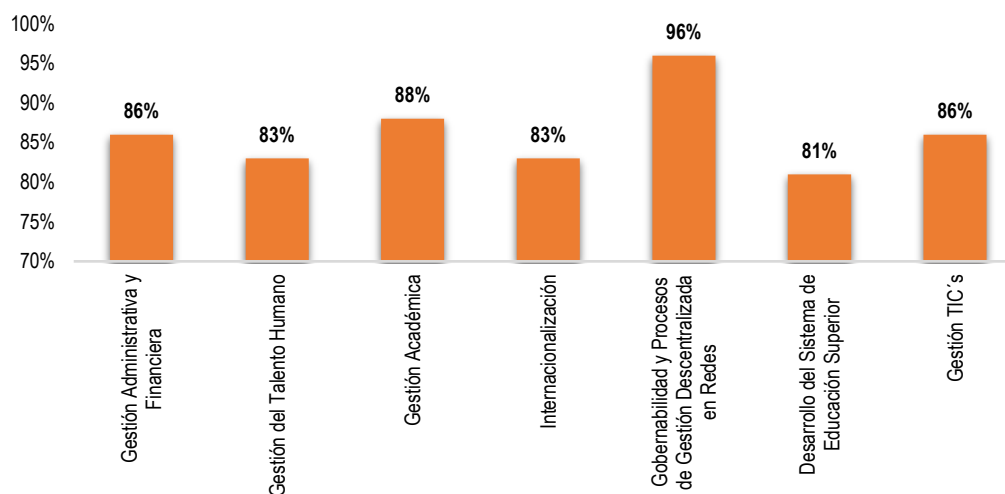
La calidad es un proceso que debe estar ligado a todas las actividades universitarias, por lo tanto, debe convertirse en un hábito permanente de la UNAH en todos los aspectos estratégicos, contando con características o particularidades diferentes, dicho proceso cuenta con once (11) dimensiones estratégicas que corresponden al área de mejoramiento de la calidad, a la pertinencia y a la equidad, que son las siguientes:



Fuente: Elaboración propia con base a Información enviada por la Secretaría Ejecutiva de Desarrollo Institucional (SEDI).

El área de Fortalecimiento Institucional es un referente de todos los aspectos gerenciales, administrativos, financieros, físicos, académicos, estudiantiles e internacionales, para el año 2016 el porcentaje de cumplimiento institucional fue de un **86.14%**, presentando una disminución de **5.86%** en relación al año 2015.

Cumplimiento por Dimensión Área Fortalecimiento Institucional Año 2016



Fuente: Elaboración propia con base a Información enviada por la Secretaría Ejecutiva de Desarrollo Institucional (SEDI).

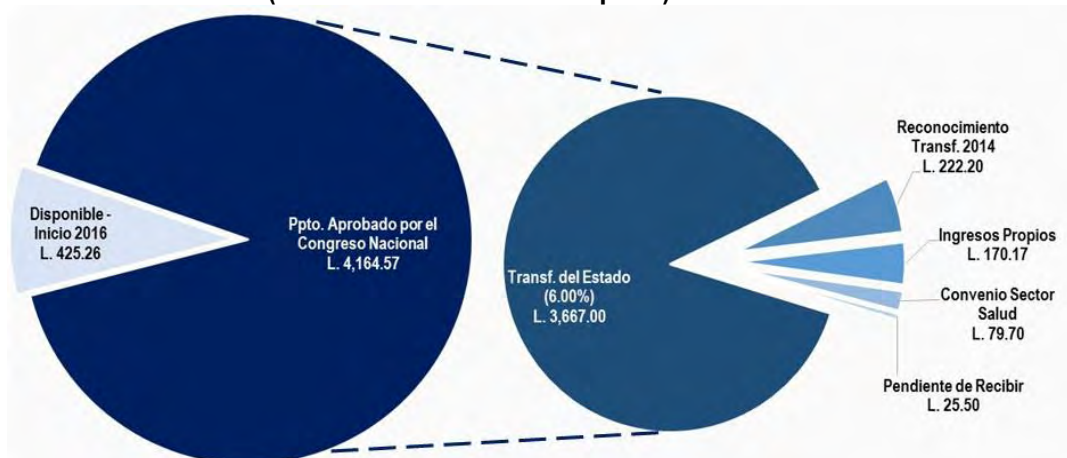
II.IV. TRANSPARENCIA EN EL MANEJO DEL RECURSO FINANCIERO

El Presupuesto General de Ingresos y Egresos de la UNAH para el año 2016 aprobado por el Consejo Universitario (CU) asciende a **L 4,589.83 millones** conformado por:

- ✚ Un disponible al inicio del periodo por **L 425.26 millones** producto de los saldos en cuentas bancarias de la UNAH al final del año 2015 que se convierten en la disponibilidad al inicio del periodo fiscal 2016.
- ✚ **L 4,164.57 millones**, que es el techo presupuestario aprobado por la Secretaría de Finanzas de Honduras (SEFIN) y que ha sido aprobado por el Congreso Nacional. Este valor, a su vez, está conformado de la siguiente manera:
 - ✓ **L 3,667.00 millones** de transferencias del Estado (**6.00%**).
 - ✓ **L 222.20 millones** pertenecientes al reconocimiento de un incremento en la asignación presupuestaria del año 2015 (valor correspondiente al 6% del 2014 y que no había sido entregado por el Estado de Honduras a la UNAH), producto de la revisión que se efectuó por parte de la Secretaría de Finanzas (SEFIN) y la UNAH, tal como se menciona en el Oficio RU-1011-2015 de fecha 23 de octubre de 2015.
 - ✓ **L 170.17 millones** asignados a ingresos propios.

- ✓ L 79.70 millones del convenio Salud-IHSS-UNAH.
- ✓ L 25.50 millones de la deuda del Estado con el INPREUNAH.

**Presupuesto de la UNAH aprobado por el
Consejo Universitario para el Año 2016
(Cifras en Millones de Lempiras)**






Fuente: Elaboración propia con base al Presupuesto Aprobado 2016 proporcionado por el departamento de Finanzas y Presupuesto de la UNAH.

INGRESOS

Los Ingresos Reales percibidos al 31 de diciembre del 2016 fueron de **L 4,457.68 millones**, que representa un **97.12%** del presupuesto aprobado para el período 2016.

El comportamiento de los ingresos se detalla a continuación:

-  Del total de los ingresos, los que presentaron un mayor porcentaje de ejecución, fueron los Ingresos Propios, con una sobre ejecución de **158.22%** equivalente a **L 269.25 millones**, ya que se recibió por intereses generados (de Bonos, Certificados de Depósitos y Cuentas de Ahorro y Cheques) la cantidad de **L 61.67 millones**, mismos que no estaban considerados en el presupuesto aprobado.
-  De las Transferencias del Estado por el **6.00%** (**L 3,914.70 millones**), el Gobierno Central ha cubierto el **97.78%** (**L 3,827.94 millones**), por lo que está pendiente de transferir **2.22%** (**L 86.76 millones**) de acuerdo a lo programado en el cuarto trimestre del 2016.
-  Los ingresos por transferencias para cubrir las becas de los médicos residentes, producto del Convenio UNAH-MSP-IHSS, alcanzaron un total de **L**

106.15 millones, equivalentes a una sobre ejecución del **133.18%** con respecto a su presupuesto aprobado por el Consejo Universitario por un valor de **L 79.70 millones**. Lo anterior corresponde a que dicho presupuesto asignado considera únicamente los valores correspondientes a las transferencias de la Secretaría de Salud, sin considerar las del Instituto Hondureño de Seguridad Social (IHSS); en ese sentido, al cierre del 2016 se ha recibido **L 77.90 millones** de la Secretaría de Salud y **L 28.25 millones** del IHSS.

- ✚ La Secretaría de Estado en el Despacho de Finanzas (SEFIN) emitió con fecha 11/08/2016 un bono por un valor de **L 222.00 millones** a favor de la UNAH con fecha de vencimiento el 11/08/2026, este valor corresponde al reconocimiento de un incremento en la asignación presupuestaria del año 2015 producto de la revisión que se efectuó por parte de la SEFIN y la UNAH.
- ✚ El Disponible Real al inicio del 2016 era de **L 425.26 millones**, conformado por **L 290.92 millones** invertidos en Certificados de Depósitos dentro del sistema bancario nacional, por lo que no presentan una disponibilidad inmediata; y los restantes **L 134.34 millones** que se encontraban como Saldos de Caja y Bancos al 31 de diciembre del 2015 y debido a la constante rotación de efectivo en estas cuentas ya son considerados como ingresos ejecutados en su totalidad.

✚ EGRESOS

Con base a los resultados de la evaluación de la Ejecución del Presupuesto de la UNAH para el período comprendido del 1 de enero al 31 de diciembre de 2016, observamos una ejecución en el presupuesto del **94.39%** equivalente a **L 4,419.44 millones**, detallados por grupo de gastos de la siguiente manera:

Gastos Personales (Grupo de gastos 1000), es el grupo de gasto que registra el mayor impacto en la ejecución, ya que representa el **67.57%** (**L 3,163.42 millones**) del presupuesto total modificado; así mismo, al cierre del 2016 presentó una ejecución de **L 3,175.41 millones**, equivalentes al **100.37%** de dicho presupuesto modificado. Con respecto a estos valores, vale la pena mencionar dos puntos: i.) el total de Sueldos y Colaterales ascendió a un valor de **L 2,906.09 millones**

(equivalentes a un **100.84%** de su presupuesto asignado), lo que es congruente con el quehacer fundamental de la Universidad que es la educación, ya que representa los sueldos y beneficios colaterales del personal docente y administrativo; y ii.) La sobre ejecución señalada es producto del ajuste por el costo de vida correspondiente al año 2014 por **5.82%**, mismo que no estaba presupuestado y se hizo efectivo en el mes de septiembre del 2016, tanto para los colaboradores docentes, administrativos y de servicio.

Gastos No Personales (Grupo de gastos 2000), comprende los recursos asignados para cubrir los servicios básicos, servicios de mantenimiento, reparación de bienes de capital y aquellos que se contratan de carácter comercial, industrial o de servicio para el funcionamiento de la unidad ejecutora. Al 31 de diciembre del 2016 se cuenta con una ejecución presupuestaria de **L 283.30 millones (76.14%)**. En lo concerniente a la cuenta servicios básicos al cuarto trimestre se alcanzó un total de **L 54.24 millones (79.80%)** de los cuales el **69.69%** lo consume Ciudad Universitaria con **L 37.80 millones**; el **15.76%** UNAH-VS con **L 8.55 millones** y el restante **14.55%** los demás Centros Universitarios Regionales con **L 7.89 millones**.

Materiales y Suministros (Grupo de gastos 3000), corresponde a la adquisición de una serie de bienes de consumo para el funcionamiento de la UNAH, como alimentos, textiles, papel, combustible, entre otros, presentando una ejecución de **L 100.60 millones**, equivalente al **61.81%** del presupuesto modificado que suma **L 162.76 millones**, quedando un saldo pendiente de ejecutar de **L 62.16 millones**. La ejecución alcanzada al cuarto trimestre es aceptable, especialmente si se considera en este grupo de gastos el ahorro de materiales con el cumplimiento eficiente de las tareas.

Los Bienes Capitalizables (Grupo de gasto 4000), está compuesto por pagos que posteriormente formarán parte de los bienes capitales de la UNAH. Las inversiones más fuertes realizadas a diciembre del 2016 se reflejan en el pago de estimaciones de obra de los proyectos de construcción mediante el presupuesto

en el objeto de gasto: construcciones y mejoras de bienes nacionales en dominio privado, equipo de cómputo, equipo médico, equipo educacional, equipo de comunicación y señalamiento todos estos objetos son los de mayor presupuesto asignado y la suma de todo el grupo 4000 reflejan un presupuesto modificado a diciembre del 2016 de **L 695.12 millones** de los cuales se ejecutó la cantidad de **L 544.43 millones** lo que refleja un **78.34%** de ejecución del total presupuestado para este Grupo.

Transferencias (Grupo de gastos 5000), este objeto permite apoyar mediante becas al personal docente, administrativo, de servicio y a estudiantes de la UNAH. Al 31 de diciembre del 2016 este grupo de gastos ejecutó **L 198.85 millones**, alcanzado el **115.69%** del presupuesto modificado de **L 171.87 millones**.

Activos Financieros (Grupo de gastos 6000), no se asignó valor en el Presupuesto 2016, ya que no se cuenta con préstamos pendientes y no se está considerando endeudamiento para el 2016.

Servicios de Deuda (Grupo de gastos 7000) se presupuestó **L 133.50 millones** que representan el **2.91%** de total del Presupuesto 2016. El presupuesto de este objeto de gasto esta formulado para ser financiado de la Fuente 11 del Estado, lo que significa que la deuda histórica con el INPREUNAH será amortizada como parte del total de presupuesto asignado a la UNAH del **6.00%**. Actualmente el INPREUNAH recibió un pago por **L 116.76 millones** ejecutados en este grupo de gasto en el objeto 71100-52 como parte de la deuda anual correspondiente al 2016.

II.V. TRANSPARENCIA Y ACCESO A LA INFORMACIÓN PÚBLICA

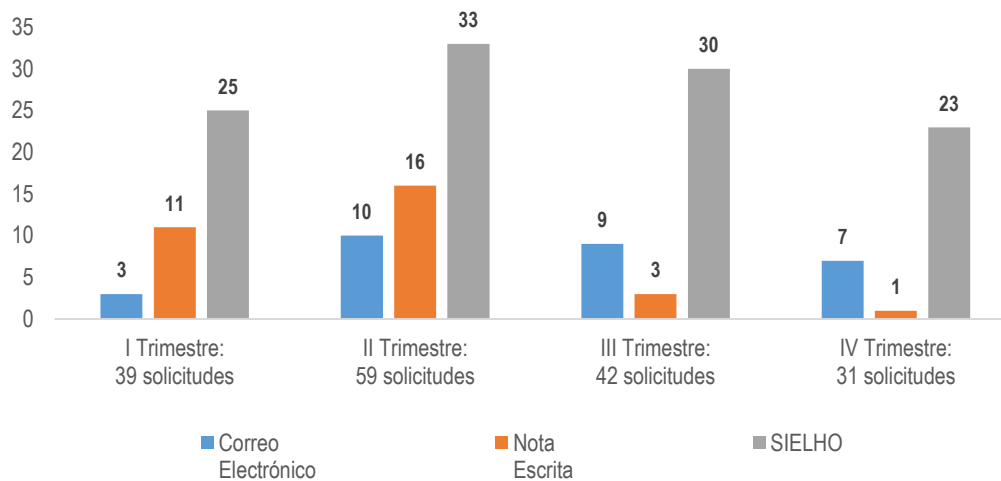
El acceso a la información está contenido en la Constitución de la República en su artículo No. 80, con el “*derecho a la petición*”, que literalmente se lee así dice: “*Toda persona tiene el derecho de presentar peticiones a las autoridades ya sea por motivos de interés particular o general y de obtener pronta respuesta en el plazo legal.*”

Así mismo, la Ley de Transparencia y Acceso a la Información Pública establece que el libre acceso a la información pública se debe ejercer sin discriminación alguna, por consiguiente se debe garantizar al ciudadano acceder a la información generada, administrada o en poder de las instituciones obligadas, como lo manda el artículo 6 del Reglamento de la supra mencionada Ley conforme a los *“Lineamientos para verificación de información pública de Portales de Transparencia de la Administración Pública Centralizada y Descentralizada”*, creados mediante acuerdo No. SO-0272015 de fecha 13 de abril de 2015, toda persona tiene derecho a recibir información pública bajo los siguientes criterios:

- ✚ Información COMPLETA: Que contenga la información que se detalla en el apartado a verificar.
- ✚ Información VERAZ: Que se refrende con el nombre, firma y sello de la persona a cargo de generarla.
- ✚ Información ADECUADA: Que la información sea legible de fácil comprensión sin borrones o tachaduras.
- ✚ Información OPORTUNA: Que la información se encuentre actualizada y publicada dentro del plazo para verificar.
- ✚ Obtener la información en el término de diez (10) días hábiles. En casos debidamente justificados, dicho plazo podrá prorrogarse por una sola vez y por igual tiempo.

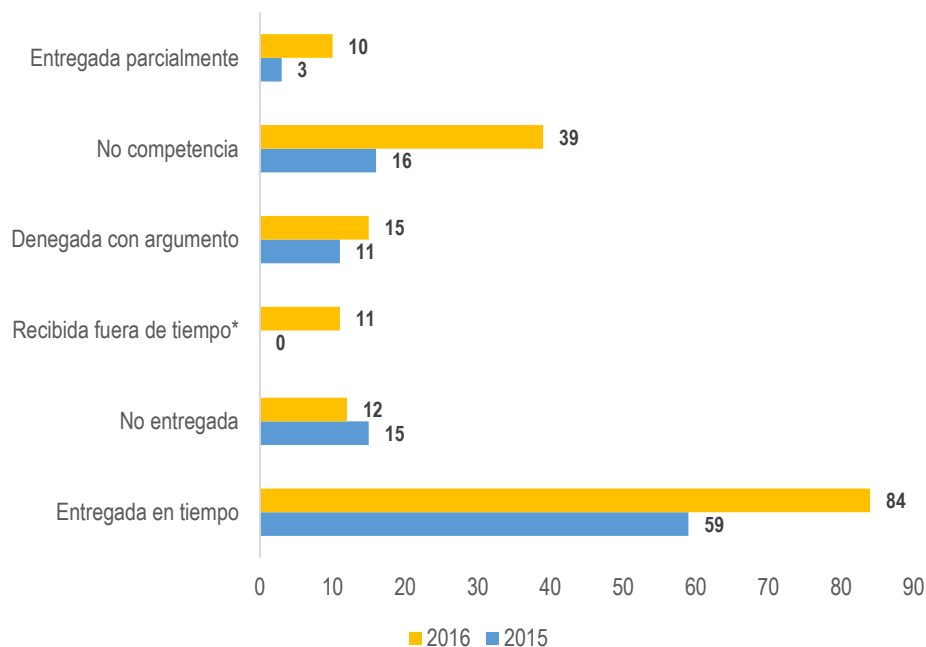
Al finalizar el año 2016, se contabilizaron ciento setenta y un (171) solicitudes procedentes de información pública de las cuales el **64.91%** fueron canalizadas a través del Sistema SIELHO del IAIP, un **18.13%** mediante formato escrito denominado “Nota”, y **16.96%** mediante correo electrónico, como se muestra a continuación:

Solicitudes de Información Modalidades de Petición de la Información Comparativo Trimestral 2016



Fuente: Elaboración propia con base a los datos obtenidos de la OAIP UNAH.

Tipo de Respuesta Comparativo Anual 2016 vs 2015



Fuente: Elaboración propia con base a los datos obtenidos de la OAIP UNAH* Información recibida después del plazo (10 días) y su respectiva ampliación (10 días) ya establecido por la LTAIP.

La Oficina de Acceso a la Información Pública Universitaria, en estricto cumplimiento a la Ley Orgánica de la UNAH y su Reglamento, así como a la Ley de Transparencia y Acceso a la Información Pública está en la mejor disposición de dar trámite a las

solicitudes que la comunidad universitaria y la sociedad en general tengan a bien requerir.

II.VI. LA UNAH FIRMA CONVENIO PARA PAGAR DEUDA HISTÓRICA CON EL INPREUNAH

Luego de un análisis detallado, la Junta de Dirección Universitaria en conjunto con la Rectoría de la UNAH, asumen el compromiso de hacer efectivo el pago de la deuda histórica al INPREUNAH. Motivo por el cual la Señora Rectora de la Universidad Nacional Autónoma de Honduras, Julieta Castellanos, firmó convenio con la presidenta de la comisión interventora INPREUNAH, Ana Muñoz, para hacer efectivo el pago de la deuda histórica, por un monto total de **L 675.91 millones** por concepto de aportaciones patronales, déficit actuarial, gasto de operación o gastos administrativos iniciales y sus respectivos intereses calculados desde el mes de julio de 1989 hasta el 31 diciembre de 2015. Ésta se llevó a cabo horas después que el Consejo Universitario de la UNAH aprobará la firma de dicho convenio.



Fuente: Fotografía propiedad de la UNAH. Firma del Convenio de Pago por la deuda histórica con el INPREUNAH.

Dentro de los acuerdos del contrato se mencionó que la Alma Máter contará con un plazo de 15 años, con una tasa interés de un **10.47%** anual, que el valor de la cuota nivelada actual será uno poco más de **91 millones** de lempiras, cifra que estará incluida en el presupuesto anual de la universidad, que será transferida directamente desde la

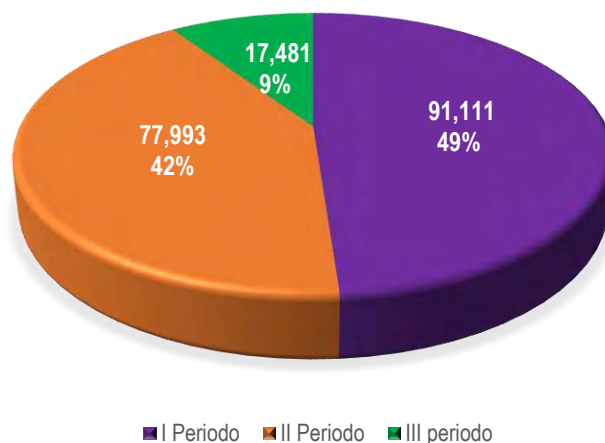
Secretaría de Finanzas. Además, el convenio establece un término máximo de seis meses, a partir de la firma del convenio, para conciliar cualquier diferencia de valores o porcentaje, que resultara de las revisiones posteriores por cualquiera de las partes.

II.VII. ESTUDIANTES

La UNAH se propuso para el año 2016 lograr el bienestar de los estudiantes a través de una propuesta universitaria que contribuyera a la formación integral y fortalecimiento en valores con relación a las necesidades propias del estudiantado por medio del mejoramiento continuo de los servicios académicos, de salud y culturales de excelencia, focalizando los procesos de enseñanza en atención a la diversidad, inclusión y apoyo durante el proceso de seguimiento académico desde su ingreso, permanencia y egreso.

Cabe mencionar, que debido a las diversas tomas realizadas por los estudiantes en las instalaciones de Ciudad Universitaria y UNAH-VS, fue un año académico atípico; ya que en dichos centros solo se contó con dos periodos académicos para estudiantes de reingreso, siguiendo su curso normal las actividades para los estudiantes de primer ingreso.

**Cantidad de Estudiantes Matriculados
A Nivel Nacional
Año 2016**



Fuente: Elaboración propia con base a Información enviada por la Dirección de Ingreso Permanencia y Promoción (DIPP)

En la UNAH, durante el año 2016 se realizaron diferentes ceremonias de actos de graduación, en los cuales, entre eventos públicos y privados se graduaron 7,295 personas que representan el **6.94%** del promedio anual de estudiantes que la Universidad mantiene en sus campus a nivel nacional. Así mismo, observamos que el **25.40%** de estos estudiantes se graduaron con honores académicos, lo que representa un incremento del **22.23%** con relación al año anterior.

**Estudiantes Graduados
Por Facultad y Centro Regional
Año 2016**

Centro de Estudio	Estudiantes Graduados		Honores Académicos	
Facultad de Ciencias Económicas	1,021	14.00%	203	19.88%
Facultad de Humanidades y Artes	1,131	15.50%	432	38.20%
Facultad de Ciencias Sociales	478	6.55%	145	30.33%
Facultad de Ingeniería	384	5.26%	56	14.58%
Facultad de Ciencias Médicas	1,028	14.09%	171	16.63%
Facultad de Ciencias	235	3.22%	34	14.47%
Facultad de Odontología	219	3.00%	27	12.33%
Facultad de Química y Farmacia	240	3.29%	21	8.75%
Facultad de Ciencias Jurídicas	328	4.50%	151	46.04%
Facultad de Ciencias Espaciales	2	0.03%	2	100.00%
UNAH-VS	1,039	14.24%	318	30.61%
CURNO	270	3.70%	86	31.85%
CURC	300	4.11%	60	20.00%
CUROC	134	1.84%	60	44.78%
CURLP	98	1.34%	19	19.39%
CURLA	296	4.06%	40	13.51%
UNAH-TEC-Danlí	51	0.70%	12	23.53%
UNAH-TEC-Aguán	13	0.18%	4	30.77%
UNAH-TEC-Tela	28	0.38%	12	42.86%
Totales	7,295	100.00%	1,853	25.40%

Fuente: Elaboración propia con base a Información enviada por la Secretaría General (SG).

II.VIII. CULTURA Y DEPORTES

Cultura

La UNAH a través de la Rectoría ha trabajado arduamente en la expansión cultural y deportiva dentro de la comunidad universitaria, así como con la sociedad en general,

prueba de ello son las actividades que se mantienen a través del Centro de Arte y Cultura (CAC), a continuación, los programas y proyectos más sobresalientes:

Diplomado en Educación Artística Para La Construcción De Ciudadanía

En el presente año se continuó con la impartición del Diplomado en Educación Artística para la construcción de ciudadanía, orientado en dos áreas; la primera es desarrollar capacidades entre los docentes en metodologías y didácticas de educación artística, para la prevención de violencia y construcción de ciudadanía; y la segunda en intervenciones artísticas y culturales con los diferentes agentes del proceso educativo.



Fuente: Fotografía propiedad de la UNAH. Diplomado en Educación Artística.

Proyecto De Arte, Artesanía Y Diseño

El Centro de Arte y Cultura de la Universidad Nacional Autónoma de Honduras (CAC-UNAH) desarrolló el proyecto “Arte, Artesanía y Diseño, enmarcado en la “Estrategia Multianual de Apoyo para la Prevención de Crisis y Recuperación en Honduras” del Fondo de las Naciones Unidas.

Para el taller se seleccionaron 13 jóvenes por



comunidad según los criterios identificados con los líderes comunitarios. La clausura se llevó a cabo en las diferentes sedes que se impartieron los talleres en el mes de diciembre.

Proyecto Navidad En Mi Barrio

En cada uno de los barrios se dio un taller de reciclado el cual se impartió por las personas que recibieron el taller de reciclado en el 2015.



Fuente: Fotografía propiedad de la UNAH. Proyecto Navidad en mi barrio.

Dimensión Vinculación

- ✓ Exposiciones Temporales.
- ✓ Exposición “Nudos Patéticos y Pequeñas Esperanzas”.

El Centro de Arte y Cultura, CAC-UNAH de Comayagüela inauguró el viernes 15 de enero, la muestra “Nudos Patéticos/Pequeñas Esperanzas” del artista Federico Rosa, La muestra se integra por 12 lienzos de distintos formatos y una video instalación.



Fuente: Fotografía propiedad de la UNAH. Exposiciones Artísticas.

Giras Internacionales

Gira académica, León - Managua, Nicaragua

El objetivo de esta gira fue establecer relaciones de colaboración entre la Universidad Nacional Autónoma de Nicaragua, UNAN, León, el Consejo Nacional de Universidades de Nicaragua en el marco de la Red Gira, la fundación Ortiz – Gurdíán y las coordinadoras de Nicaragua Diseña.



Fuente: Fotografía propiedad de la UNAH. Giras Internacionales.

Formación

Taller de Escultura en Metal

El Taller de Escultura en Metal, desarrollado por los artistas MFA. Thomas Lingeman, de la Universidad de Toledo, Toledo Ohio y el MFA. Miguel Romero, de

la Universidad Autónoma de Honduras, es una iniciativa del Centro de Arte y Cultura de la UNAH con el apoyo de la Escuela Nacional de Bellas Artes en el marco de la IV Bienal de las Artes Visuales UNAH 2016, con el propósito de fortalecer las capacidades de los artistas visuales.



Fuente: Fotografía propiedad de la UNAH. Taller de escultura en metal.

Investigación

Protocolo de seguridad para emergencias

Durante el mes de junio, por solicitud de la directora del CAC – UNAH, la doctora Olga Joya, se elaboró un protocolo de seguridad en caso de emergencias como incendios, terremotos e inundaciones. Este protocolo fue presentado al equipo del CAC – UNAH y del grupo de guías. Se tiene planificado desarrollar un simulacro y una capacitación para que los empleados del centro puedan hacer uso de las medidas básicas de seguridad.

✚ Unidad de Artes Escénicas y Musicales

En el marco del fortalecimiento del proyecto Arte en la Escuela se desarrolló un concierto en las instalaciones de la Escuela Leovigildo Pineda de Comayagüela ubicada al frente del Cementerio General.



Fuente: Fotografía propiedad de la UNAH. Diplomado en Educación Artística.

✚ Obra Teatral

Se presentó la obra de Teatro El Juez de los Divorcios que estuvo a cargo de la Escuela Nacional de Arte Dramático.

Se enviaron notas de invitación a los colegios Abelardo Fortín y al Instituto Hibuera se contó con la participación de 110 estudiantes.



Fuente: Fotografía propiedad de la UNAH. Diplomado en Educación Artística.

Deportes

La Universidad Nacional Autónoma de Honduras, comprometida con la educación pública y la formación integral del estudiante universitario, asumió la responsabilidad de ser la sede de los VI Juegos Deportivos Universitarios Centroamericanos JUDUCA-2016.

Los JUDUCA se constituyeron con el fin de crear espacios de convivencia cultural, deportiva, académica y social entre las Universidades Públicas de Centroamérica y República Dominicana, para así afianzar una cultura de paz y consolidar los principios y sentimientos de fraternidad, hermandad, solidaridad e integración entre los países, universidades y estudiantes de la región.

Para tal propósito, se estructuró el Comité Organizador teniendo como experiencia organizativa previa el montaje y realización del “IX Festival Interuniversitario Centroamericano de la Cultura y el Arte (FICCUA)”, mismo que se llevó a cabo del 13 al 17 de abril del 2015 siempre en la UNAH y que como hemos indicado, creó las condiciones y capacidades necesarias para encarar el desafío de realizar unos VI juegos deportivos que dejaran además de gratas experiencias, un enriquecedor intercambio académico y humano sin precedentes.

En términos organizativos se integraron 17 comisiones de trabajo encargadas de implementar toda la parte operativa de los juegos, lo cual permitió coordinar tanto a lo interno como a lo externo de la UNAH todo lo concerniente al desarrollo de cada una de las responsabilidades de dichas comisiones y generar una complementación de esfuerzos y recursos que provocó un desempeño eficiente y eficaz de las diversas competencias deportivas y en los demás ámbitos de trabajo que los juegos requirieron.



Fuente: Fotografía propiedad de la UNAH. Autoridades Universitarias en el acto de inauguración de los VI JUDUCA 2016.

El total de participantes en los VI JUDUCA fue de 4,869 personas entre atletas, entrenadores, directivos, autoridades de las universidades, integrantes de comisiones de trabajo, estudiantes voluntarios y artistas. Para el montaje general del evento se integró un comité organizador constituido por la rectora de la UNAH, el vicerrector de asuntos estudiantiles y la decana de la Facultad de Humanidades y Artes a la cual están adscritas las carreras de Ciencias de la Cultura Física y de Arte; asimismo, se constituyó un comité ejecutivo, una comisión técnica deportiva, diez y siete (17) comisiones de trabajo y, además, se logró el involucramiento pleno de todas las facultades, centros regionales y carreras de la universidad anfitriona, garantizándose de esta forma la participación activa de los estudiantes que sobrepasó la asistencia de más de 90,000 de ellos durante los días que duró el evento. (Ver Anexo No. 2)



Fuente: Fotografía propiedad de la UNAH. Palacio de los Deportes (Polideportivo) UNAH, VI JUDUCA 2016.



Fuente: Fotografía propiedad de la UNAH. Centro Acuático de la UNAH de los VI JUDUCA 2016



Fuente: Fotografía propiedad de la UNAH. Deporte en los VI JUDUCA 2016.



Fuente: Fotografía propiedad de la UNAH. Deporte en los VI JUDUCA 2016.



Fuente: Fotografía propiedad de la UNAH. VI JUDUCA 2016.



Fuente: Fotografía propiedad de la UNAH. Rectora Julieta Castellanos en las premiaciones de los VI JUDUCA 2016.

II.IX. CONCLUSION GENERAL

La Comisión de Control de Gestión, en el análisis realizado a los resultados de la UNAH para el año 2016, concluye que, la UNAH mostró logros significativos en las áreas Administrativas, Académicas, Investigación Científica, Vinculación con la Sociedad, Arte y Deportes; brindando nuevas oportunidades a los estudiantes, las cuales desarrollan las habilidades y destrezas en aras de formar profesionales del más alto nivel.

Las transferencias que el Estado hizo durante el año 2016 a la UNAH como parte del 6% establecido en la Constitución de la República de Honduras, alcanzaron el **97.78%** de lo presupuestado y la ejecución presupuestaria que la UNAH alcanzó durante el año en mención fue de un **99.14%** del total de sus ingresos.

En referencia a la ejecución del Plan Operativo Anual para el año 2016, la UNAH alcanzó un **85.25%** de su ejecución sin embargo hay que recordar que la toma de instalaciones tuvo como consecuencia un atraso significativo en el cumplimiento de los planes programados.

Es importante señalar que a pesar de la crisis estudiantil suscitada a mediados del año en mención, la UNAH utilizó el tiempo en capacitar a personal docente y administrativo, en aras de mejorar la preparación técnica y académica de sus colaboradores; planificando así jornadas de capacitación para que los mismos ahondaran en nuevos conocimientos y de ésta manera mejorar su labor dentro de la Alma Máter.

III. MARCO LEGAL

La Rendición de Cuentas, es el acto administrativo mediante el cual los responsables de la gestión de los fondos públicos, informan, justifican y se responsabilizan de la aplicación de los recursos puestos a su disposición en el ejercicio económico. En tal sentido el artículo 2 numeral (2) de la Ley Orgánica de la Universidad Nacional Autónoma de Honduras, relaciona que la UNAH comprende la autonomía en la gestión y administración de sus propios recursos, con transparencia y rendición de cuentas ante la comunidad universitaria, los entes contralores del Estado y la sociedad en general.

La Universidad Nacional Autónoma de Honduras, a través de la Ley Orgánica y el Reglamento de la misma Ley que la regula, establece preceptos legales que propician la calidad académica y controlen el uso adecuado, racional y eficaz de la asignación presupuestaria que constitucionalmente le es privativa, administrándola con transparencia y absoluta legalidad, siguiendo el esquema de la jerarquía de las normas que se establecen en el artículo 7 de la Ley General de la Administración Pública, La Constitución de la República de Honduras, en su artículo 222 párrafo segundo establece las funciones del órgano contralor del Estado las cuales se detallan de la siguiente manera ***“El Tribunal Superior de Cuentas, tiene como función la fiscalización a posteriori de los fondos, bienes y recursos administrados por los Poderes del Estado, Instituciones descentralizadas y desconcentradas, incluyendo los bancos estatales o mixtos, la Comisión Nacional de Bancos y Seguros, las Municipalidades y de cualquier otro órgano especial o ente público o privado que reciba o administre recursos públicos de fuentes internas o externas”*** el referido artículo se relaciona al artículo 51 del Reglamento de la Ley Orgánica del Tribunal Superior de Cuentas, (TSC) el que expresa las relaciones entre el Tribunal y otros organismos de control y regulación, siendo éste el responsable de verificar la confiabilidad, eficacia y eficiencia de control, ejerciendo las facultades siguientes:

- ✚ Promover mecanismos de coordinación entre el Tribunal Superior de Cuentas (TSC) y otros organismos de control buscando la homologación de procedimientos de control.
- ✚ Intercambiar la información confidencial pertinente para ser más eficaz en el logro de los objetivos comunes o particulares del Tribunal u otros objetivos de control evitando la duplicidad e interferencia de los organismos con facultad de control.
- ✚ Complementar la actividad entre organismos u otros entes de control evitando la duplicidad de funciones y esfuerzos.

Continuando con los preceptos dispuestos en la Constitución de la República de Honduras en su artículo 266, las instituciones descentralizadas someterán al Gobierno Central, el POA correspondiente al ejercicio de que se trate, acompañando un informe descriptivo y analítico de cada una de las actividades específicas fundamentales a cumplir, juntamente con un presupuesto integral para la ejecución del referido plan. Asimismo el artículo 268 respectivamente expresa que las Instituciones descentralizadas deberán presentar al Gobierno Central un informe detallado de los resultados líquidos de las actividades financieras de su ejercicio económico anterior, igualmente deberán presentar un informe sobre el progreso físico, financiero de todos los programas y proyectos en ejecución, lo cual se relaciona intrínsecamente con lo que el artículo 15 numeral 11) de la Ley Orgánica de la Universidad Nacional Autónoma de Honduras (UNAH) que dispone y literalmente lee así *“Recibir, conocer y resolver sobre los informes de rendición de cuentas de la Comisión de Control de Gestión de los órganos colegiados de la UNAH y el Auditor Interno”*

La Ley General de la República, en sus artículos 52, 69 y 72 respectivamente, establece que los Institutos Públicos, son los que se establecen para atender funciones administrativas y prestación de servicios públicos de orden social, tales como la educación y la seguridad social, cuyo patrimonio se constituye con fondos del Estado, los presupuestos de las Instituciones autónomas, deberán formularse y administrarse de acuerdo con la técnica del presupuesto por programas, las instituciones autónomas deberán seguir en los que les pueda ser aplicable, las normas contenidas en la Ley Orgánica del Presupuesto, así mismo los presupuestos de las instituciones autónomas,

deberán formularse y administrarse de acuerdo con la técnica del presupuesto por programas, y deberán seguir, en los que les pueda ser aplicable, las normas contenidas en la Ley Orgánica del Presupuesto, los proyectos de presupuesto aprobados, serán remitidos al Soberano Congreso Nacional responsable del sector respectivo, todo lo supra mencionado está relacionado al control interno de la administración, la responsabilidad financiera y los principios y normas de control que regula la Ley Orgánica del Presupuesto.

La Ley Orgánica de la UNAH en el artículo 15 numerales 4) y 11) expresa que la Junta de Dirección Universitaria (JDU) como órgano administrativo deviene entre otras de las siguientes atribuciones:

- ✚ Definir políticas que aseguren la rendición de cuentas a la comunidad universitaria, al Estado y a la sociedad hondureña y en su caso a la cooperación internacional, así como la supervisión de la asignación y el uso de los recursos de la UNAH, aplicando principios de racionalidad, eficiencia, legalidad y transparencia y;
- ✚ Recibir, conocer y resolver sobre los informes de rendición de cuentas de la Comisión de Control de Gestión, de los órganos colegiados de la UNAH y del Auditor Interno.

En tal sentido según los lineamientos establecidos en la Ley Orgánica de la UNAH y su correspondiente Reglamento, son los mecanismos para garantizar la transparencia y rendición de cuentas sobre el funcionamiento de la UNAH, es así que los funcionarios, los docentes, los estudiantes y los trabajadores están sujetos a procesos de fiscalización y rendición de cuentas, estando además obligados a presentar los informes que la naturaleza de su cargo determine.

Una de las finalidades de la Comisión de Control de Gestión es la transparencia y rendición de cuentas dispuestas ya en el artículo 147 segundo párrafo del supra mencionado Reglamento, las que se formalizan con el envío a la Junta de Dirección Universitaria, al Tribunal Superior de Cuentas y al Congreso Nacional la liquidación del presupuesto y el resto de documentos que constituyan sus cuentas anuales en el plazo

establecido por las normas que se aplican a las instituciones descentralizadas del Estado para la correcta fluidez de la información pública.

IV. GESTIÓN ESTRATEGICA INSTITUCIONAL

La Universidad Nacional Autónoma de Honduras, dentro del marco de su Ley Orgánica ha establecido normas que salvaguardan su autonomía, con respeto a la transparencia y rendición de cuentas, ha delegado estas competencias a la Comisión de Control de Gestión; órgano colegiado que goza de independencia y toma sus decisiones con imparcialidad, enmarcado únicamente dentro de las atribuciones que le confiere la Ley Orgánica de la UNAH y su Reglamento, señalando que la CCG enviará a la Junta de Dirección Universitaria, al Tribunal Superior de Cuentas y al Congreso Nacional la liquidación del presupuesto y el resto de documentos que constituyan sus cuentas anuales en el plazo establecido por las normas que se aplican a las instituciones descentralizadas del Estado.

En este sentido, la Comisión de Control de Gestión, solicitó una serie de información a las unidades académicas y administrativas para consolidar dicho informe, comenzando con el plan de desarrollo institucional liderado por la SEDI, donde se explican las 18 dimensiones utilizadas para el año 2016, lo relacionado con la Dirección de Educación Superior desempeñando su rol de Secretaría de Nivel de Educación Superior. La UNAH en su intención de mantener el primer lugar en la calidad de la educación superior en el País ha desarrollado diversos proyectos de infraestructura que se muestran en ese apartado, además de un Informe Financiero Institucional, datos sobre el recurso humano y para finalizar Indicadores con relación a los estudiantes.

IV.1 PLAN DE DESARROLLO INSTITUCIONAL

El Plan Estratégico UNAH 2014-2018 abarca los aspectos más importantes del quehacer universitario, especialmente las actividades de investigación, vinculación universidad-sociedad, innovación curricular, docencia y profesorado universitario, estudiantes y graduados, entre otros.

Lo anterior enmarcado en dos grandes áreas programáticas:

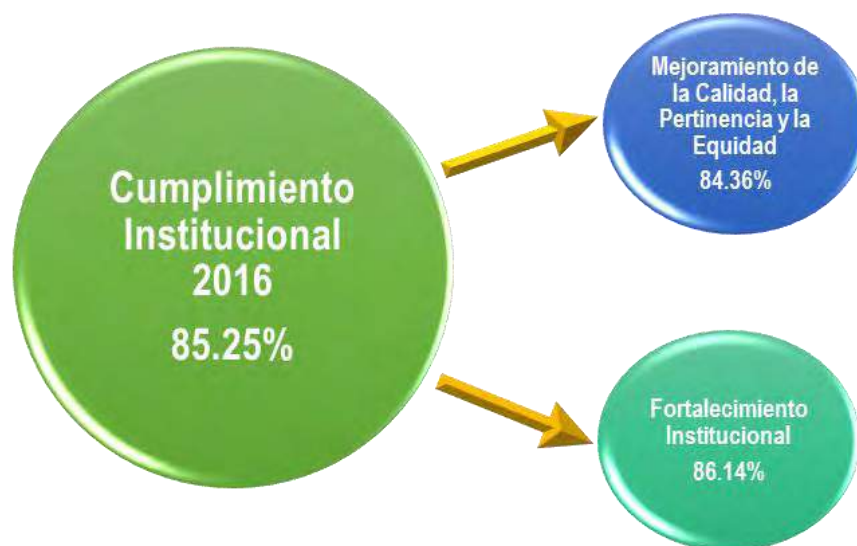
✚ Mejoramiento de la Calidad, Pertinencia y Equidad.

✚ Fortalecimiento Institucional.

IV.1.1 PORCENTAJE DE CUMPLIMIENTO POA-UNAH 2016

Se logró cumplir con los resultados programados a nivel institucional en el Plan Operativo Anual en un **85.25 %**, porcentaje que equivale a la planificación operativa programada y planificada por las 68 unidades ejecutoras de la UNAH.

La ejecución de programas y proyectos institucionales muestran claramente el desarrollo y ejecución de cada presupuesto asignado a cada unidad ejecutora a fin de que pudiesen realizar las actividades planificadas para el año 2016. Véase la imagen a continuación:



Fuente: Elaboración propia con base a Información enviada por la Secretaría Ejecutiva de Desarrollo Institucional (SEDI).

IV.1.2 PORCENTAJE DE CUMPLIMIENTO POR DIMENSIONES UNAH 2016

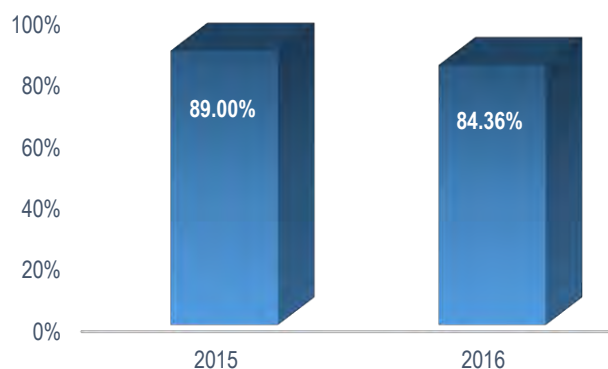
A continuación, presentamos el porcentaje de cumplimiento en cada una de las dimensiones de la Institución en el año 2016. Los resultados obtenidos reflejan la

estabilidad de gobernabilidad que se ha alcanzado, fruto de decisiones estratégicas como parte de la Reforma Universitaria.

IV.1.2.1 ÁREA DE MEJORAMIENTO DE LA CALIDAD, LA PERTINENCIA Y LA EQUIDAD

Ésta área tiene como objetivo establecer los criterios de calidad, pertinencia y la equidad para el buen desarrollo de los procesos académicos, administrativos universitarios que promocionan el eje de legalidad, transparencia y ética en el desarrollo curricular. Para el año 2016 el porcentaje de cumplimiento institucional fue de un **84.36%**, el cual en comparación con el año 2015 disminuyó un **4.64%** y que a continuación se presenta en el Gráfico No. 1:

Gráfico No. 1: Mejoramiento de la Calidad, la Pertinencia y la Equidad Comparativo Año 2016 vs Año 2015



Fuente: Elaboración propia con base a Información enviada por la Secretaría Ejecutiva de Desarrollo Institucional (SEDI).

La calidad es un proceso que debe estar ligado a todas las actividades universitarias, por lo tanto, debe convertirse en un hábito permanente de la UNAH en todos los aspectos estratégicos, contando con características o particularidades diferentes, dicho proceso cuenta con once (11) dimensiones estratégicas que corresponden al área de mejoramiento de la calidad, a la pertinencia y a la equidad, que son las siguientes:

- ✚ Posgrado.
- ✚ Aseguramiento de la Calidad y Mejoramiento Ambiental.
- ✚ Cultura e Innovación Institucional.
- ✚ Lo Esencial de la Reforma Universitaria.

- ✚ Gestión del Conocimiento.
- ✚ Graduados.
- ✚ Estudiantes.
- ✚ Docencia y Profesorado Universitario.
- ✚ Vinculación.
- ✚ Investigación.
- ✚ Desarrollo e Innovación Curricular.

A continuación, se muestra el Gráfico No. 2, donde podemos observar que todas las dimensiones se cumplieron con un porcentaje mayor al **78.00%**, siendo la de mayor porcentaje: Aseguramiento de la Calidad y Mejoramiento Ambiental con un **88.00%**.

**Gráfico No. 2: Cumplimiento por Dimensión
Área de Mejoramiento de la Calidad, la Pertinencia y la Equidad
Año 2016**



Fuente: Elaboración propia con base a Información enviada por la Secretaría Ejecutiva de Desarrollo Institucional (SEDI).

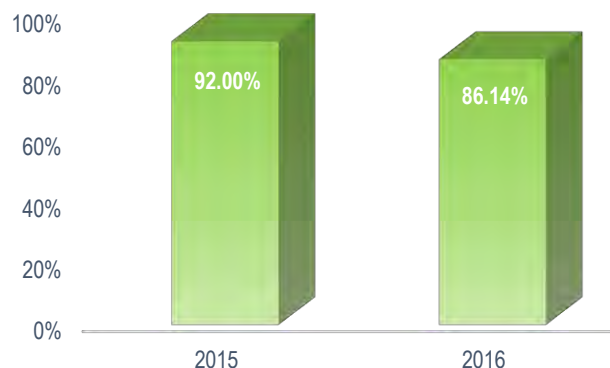
IV.1.2.2 **ÁREA DE FORTALECIMIENTO INSTITUCIONAL**

Uno de los objetivos más importantes de esta área es lograr un desarrollo institucional acorde con los ingresos económicos, de modo que se asegure su viabilidad futura, focalizado en el mejoramiento de la situación económico-financiera de la UNAH y su desarrollo a través de la generación de ingresos y del aumento a la productividad. Para

ello se busca mejorar la eficiencia de los recursos e insumos, el crecimiento y mantenimiento de la infraestructura de acuerdo a las necesidades y perspectivas de expansión en un ambiente de calidad.

Se continúa teniendo como referencia el fortalecimiento institucional de la UNAH en todos los aspectos gerenciales, administrativos, financieros, físicos, académicos, estudiantiles e internacionales, para el año 2016 el porcentaje de cumplimiento institucional fue de un **86.14%**, presentando una disminución de **5.86%** en relación al año 2015, ver a continuación el Gráfico No. 3:

Gráfico No. 3: Fortalecimiento Institucional Comparativo Año 2016 vs Año 2015



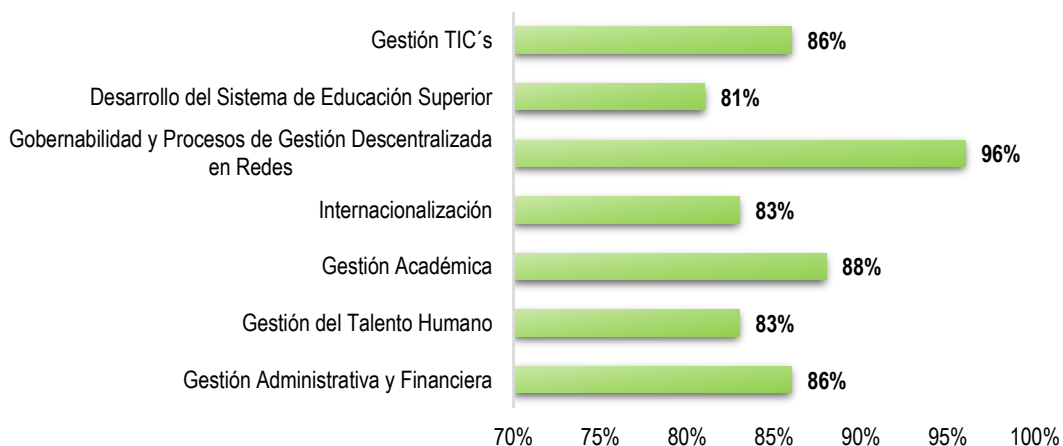
Fuente: Elaboración propia con base a Información enviada por la Secretaría Ejecutiva de Desarrollo Institucional (SEDI).

A esta área programática podemos relacionar los objetivos estratégicos descritos a continuación:

- ✚ Gestión Administrativa y Financiera en apoyo al Desarrollo Académico.
- ✚ Gestión del Talento Humano, Administrativo y Docente.
- ✚ Gestión Académica.
- ✚ Proceso Integral de la Internacionalización de la Educación Superior.
- ✚ Gobernabilidad y Procesos de Gestión Descentralizada en Redes.
- ✚ Desarrollo del Sistema de Educación Superior.
- ✚ Gestión de Tecnologías de la Información y la Comunicación.

Los objetivos de Gobernabilidad de la Educación Superior son fortalecer y consolidar el Gobierno Universitario, basando sus acciones y decisiones en los principios de Democracia, Respeto, Responsabilidad, Subsidiaridad, Transparencia y Rendición de Cuentas; así como fortalecer y consolidar las responsabilidades de la UNAH en el papel de organizar, dirigir y desarrollar la educación superior del país, es por eso que si se analiza el Gráfico No. 4 se puede observar que la dimensión con el mayor porcentaje es de un **96.00%**.

**Gráfico No. 4: Cumplimiento por Dimensión
Fortalecimiento Institucional
Año 2016**



Fuente: Elaboración propia con base a Información enviada por la Secretaría Ejecutiva de Desarrollo Institucional (SEDI).

IV.1.3

CUMPLIMIENTO DE METAS INSTITUCIONALES

Actualmente la Universidad dispone del 6% del presupuesto gubernamental por lo que se limitan muchas acciones y actividades programadas por las unidades ejecutoras; cuya actividad cotidiana genera un 75% del presupuesto en gastos por servicios personales y no personales, el presupuesto restante es para cubrir compras de materiales, suministros y bienes capitalizables que alcanzan un 17% del resto del 25%.

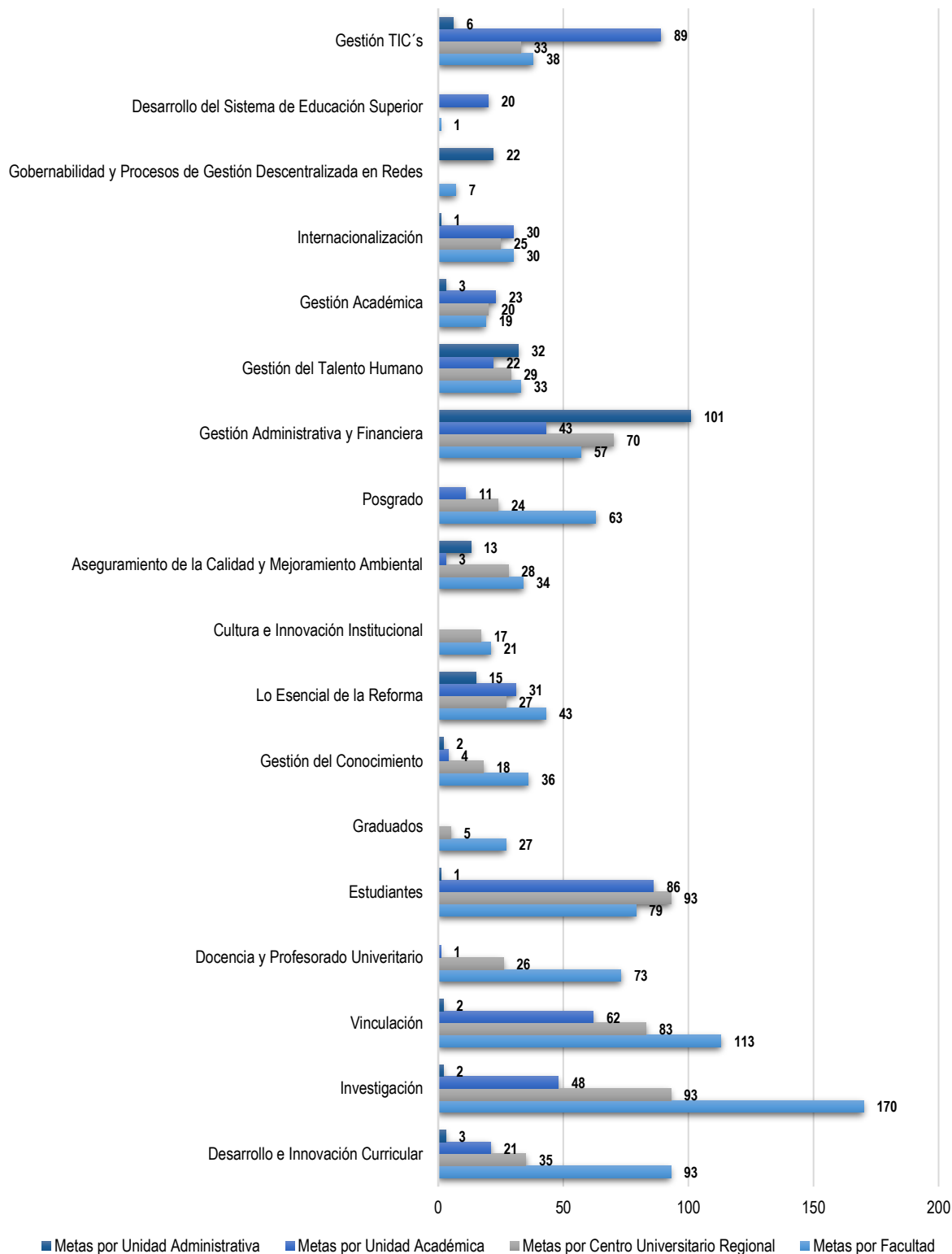
El Plan UNAH 2014-2018 abarca los aspectos más importantes del quehacer universitario, especialmente las actividades de investigación, vinculación universidad-sociedad, innovación curricular, docencia y profesorado universitario, estudiantes y

graduados, entre otros, los cuales se mueven en dos grandes áreas programáticas: Mejoramiento de la Calidad, la Pertinencia y la Equidad y el Fortalecimiento Institucional.

Como parte de la Gestión de Resultados, la UNAH tiene definido un resultado esperado para cada uno sus programas, cuyo logro depende de la producción y entrega de bienes y servicios que cubran la problemática ya definida y que a su vez contribuya a la mejora continua y el fortalecimiento institucional.

El Gráfico No. 5 representa el total de las metas programadas por cada unidad ejecutora en cada una de las dimensiones que la Universidad desarrolla en el ámbito estratégico. Las metas institucionales suman 2,260, mismas que están divididas por Facultades (937), Centros Universitarios Regionales (626), Unidades Académicas (494) y Administrativas (203), las cuales se muestran por unidades:

**Gráfico No. 5: Metas Institucionales
Año 2016**



Fuente: Elaboración propia con base a Información enviada por la Secretaría Ejecutiva de Desarrollo Institucional (SEDI).

IV.1.4 SISTEMA INTEGRADO SIAFI

La planificación registrada en el Sistema Integrado de Administración Financiera (SIAFI), representa la producción de eficiencia terminal que corresponde a los programas de formación de las diferentes áreas del conocimiento, así como también la participación de unidades de apoyo a la academia, las actividades son alimentadas por treinta seis (36) unidades académicas y administrativas concentradas en los programas y subprogramas distribuidas en el presupuesto anual aprobado para el año 2016, cuya programación y planificación física y financiera, es registrada de forma mensual y trimestral.

La institución se contiene a tres (3) grandes objetivos institucionales, operados a través de tres (03) programas, nueve (9) subprogramas y treinta y ocho (38) actividades estructurados en el SIAFI.

IV.1.4.1 CUMPLIMIENTO INSTITUCIONAL

El porcentaje de producción educativa reportado por las unidades se contempla en la información que brindan las diez (10) Facultades y los nueve (9) Centros Universitarios Regionales, así como también las nueve (9) Direcciones Académicas, las tres (3) Vicerrectorías, las cinco (5) Secretarías. Cabe mencionar que las trece (13) Unidades Administrativas designadas como Unidades de Apoyo a la academia que se concentran en el Programa 1 de Actividades Centrales, no contemplan producciones.

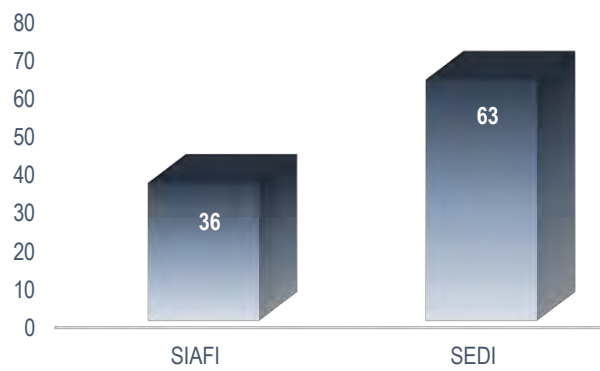
Se obtuvo un cumplimiento del **100.00%** de ingreso de la información de las treinta y seis (36) unidades ejecutoras, el cual se debe a que cada producción registrada se basa en productos de eficiencia terminal. Producciones basadas en graduados, becas de investigación e intervención en el sector salud.

Estas producciones se encuentran registradas en el Sistema Presidencial de la Secretaría de Coordinación General de Gobierno y el Sistema Integral de

Administración Financiera (SIAFI) basadas en dos resultados de producción por cada programa, subprograma y actividad.

A continuación, en el Gráfico No. 6, mostramos un comparativo del cumplimiento institucional 2016, de los datos ingresados en Sistema SIAFI y del seguimiento real de la UNAH monitoreado por la SEDI.

**Gráfico No. 6: Cumplimiento Institucional
SIAFI vs Situación Real de la UNAH
Año 2016**



Fuente: Elaboración propia con base a Información enviada por la Secretaría Ejecutiva de Desarrollo Institucional (SEDI).

V. TRANSPARENCIA DE LA UNAH

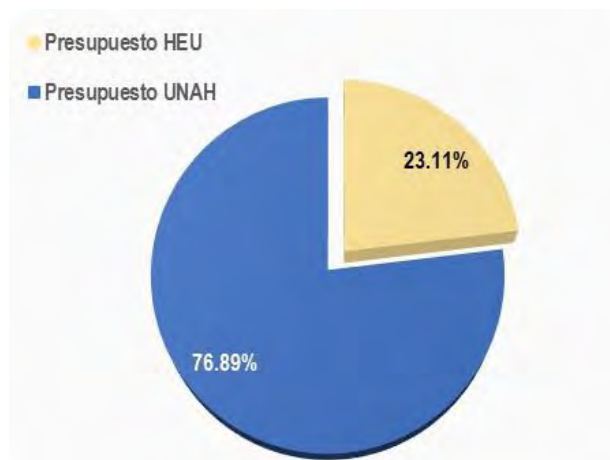
La Universidad Nacional Autónoma de Honduras, dentro del marco de su Ley Orgánica ha establecido normas que salvaguardan su autonomía, la UNAH, maneja la transparencia de la institución fundamentalmente en dos grandes áreas, la primera en el manejo del recurso financiero, y la segunda en el acceso a la información.

V.1 TRANSPARENCIA EN EL MANEJO DEL RECURSO FINANCIERO

Mediante Decreto 168-2015 del Congreso Nacional de la República de Honduras publicado en el diario oficial La Gaceta No. 33912 de fecha 18 de diciembre del 2015 y específicamente en la página doce (12) de la misma, se asigna a la Universidad Nacional Autónoma de Honduras un presupuesto por la cantidad de **L 5,416.59 millones**, integrado por: **L**

5,329.99 millones de fuentes internas y **L 86.60 millones** de fuentes externas. Considerando el Convenio Interinstitucional entre la UNAH y el Hospital Escuela Universitario (HEU), se puede afirmar que el presupuesto aprobado para la UNAH incluye también el del HEU, por lo que los **L 5,416.59 millones** se encuentran integrados por: **L 4,164.57 millones (76.89%)** para la UNAH y **L 1,252.02 millones (23.11%)** para el HEU, como se muestra en el Gráfico No. 7.

Gráfico No. 7: Distribución Porcentual del Presupuesto 2016 Aprobado para la UNAH y el HEU

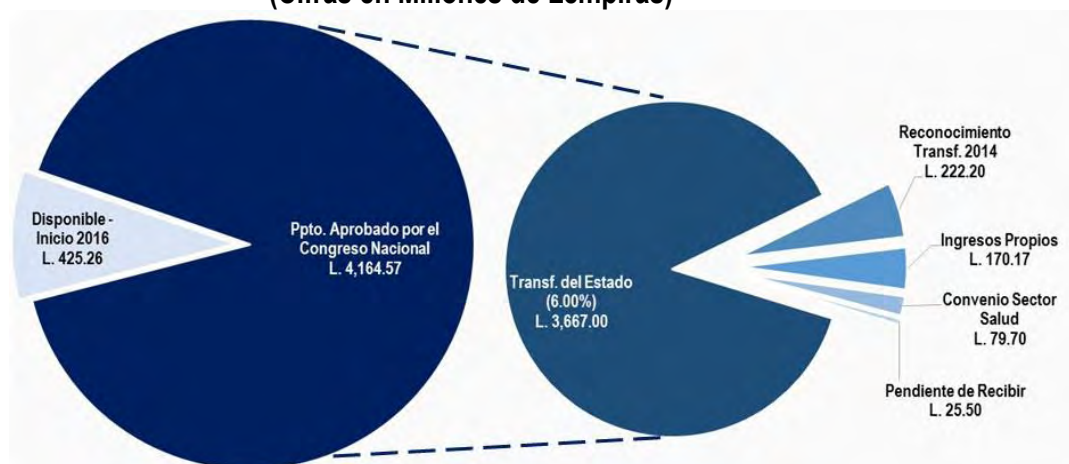


Fuente: Elaboración propia con base a la información publicada en el diario oficial La Gaceta No. 33912 del 18/12/2015.

Tal como se observa en el Gráfico No. 8, el Presupuesto General de Ingresos y Egresos de la UNAH para el año 2016 aprobado por el Consejo Universitario (CU) asciende a **L 4,589.83 millones** conformado por:

- ✚ Un disponible al inicio del periodo por **L 425.26 millones** producto de los saldos en cuentas bancarias de la UNAH al final del año 2015 que se convierten en la disponibilidad al inicio del periodo fiscal 2016.
- ✚ **L 4,164.57 millones**, que es el techo presupuestario aprobado por la Secretaría de Finanzas de Honduras (SEFIN) y que ha sido aprobado por el Congreso Nacional. Este valor, a su vez, está conformado de la siguiente manera:
 - ✓ **L 3,667.00 millones** de transferencias del Estado (**6.00%**).
 - ✓ **L 222.20 millones** pertenecientes al reconocimiento de un incremento en la asignación presupuestaria del año 2015 (valor correspondiente al 6% del 2014 y que no había sido entregado por el Estado de Honduras a la UNAH), producto de la revisión que se efectuó por parte de la Secretaría de Finanzas (SEFIN) y la UNAH, tal como se menciona en el Oficio RU-1011-2015 de fecha 23 de octubre de 2015.
 - ✓ **L 170.17 millones** asignados a ingresos propios.
 - ✓ **L 79.70 millones** del convenio Salud-IHSS-UNAH.
 - ✓ **L 25.50 millones** de la deuda del Estado con el INPREUNAH.

Gráfico No. 8: Presupuesto de la UNAH aprobado por el Consejo Universitario (CU) para el Año 2016 (Cifras en Millones de Lempiras)



Fuente: Elaboración propia con base al Presupuesto Aprobado 2016 proporcionado por el departamento de Finanzas y Presupuesto de la UNAH.

En seguimiento a lo anterior, se puede establecer que el Presupuesto 2016 para la UNAH tanto de ingresos como de egresos, en términos globales en relación al año 2015, es superior en **L 309.84 millones** que equivale a un crecimiento del **7.24%**. A

continuación, se presenta el comparativo de la distribución presupuestaria correspondiente a cada Centro Universitario Regional entre ambos años, mediante Cuadro No. 1:

**Cuadro No. 1: Presupuesto 2016 Aprobado para la UNAH
Por Centro Universitario Regional
(Cifras en Millones de Lempiras)**

Centro	Presupuesto Aprobado 2015	% de Asignación	Presupuesto Aprobado 2016	% de Asignación	% de Variación
CURNO	50.32	1.18%	126.17	2.75%	150.73%
UNAH-VS	314.6	7.35%	435.95	9.50%	38.57%
CURLA	121.40	2.84%	157.10	3.42%	29.41%
CURLP	46.40	1.08%	53.38	1.16%	15.04%
CURC	75.52	1.76%	78.81	1.72%	4.35%
UNAH-TEC AGUAN	19.44	0.45%	20.09	0.44%	3.32%
CUROC	54.04	1.26%	55.47	1.21%	2.65%
CU	3,556.57	83.10%	3,621.50	78.90%	1.83%
ITES-Tela	9.95	0.23%	10.08	0.22%	1.32%
UNAH-TEC DANLI	31.75	0.74%	31.28	0.68%	-1.48%
TOTAL	4,279.99	100.00%	4,589.83	100.00%	7.24%

Fuente: Elaboración propia con base en el Presupuesto Aprobado 2016 proporcionado por el departamento de Finanzas y Presupuesto de la UNAH.

Analizando la distribución del presupuesto aprobado por Centro Universitario Regional (CUR), se puede mencionar que esta variación en el presupuesto del 2016 se debe a lo siguiente:

- ✚ El CURNO presentó un aumento en su presupuesto de **150.73%**, debido a que en el Plan Maestro de Proyectos de Infraestructura se incluye la construcción de un edificio de aulas, por un valor de **L 80.00 millones**, sin embargo, se realizó transferencia por **L 18.95 millones** para otros proyectos.
- ✚ UNAH-VS presenta un incremento presupuestario del **38.57%**, producto de la priorización dada a los proyectos de infraestructura y de actualización tecnológica por un valor total de **L 100.00 millones**.
- ✚ Con respecto al CURLA, se observa un incremento del **29.41%**, correspondiente al ajuste en la distribución de planillas por un total de **L 35.70 millones**.

- ✚ El CURLP presenta un incremento del **15.04%**, producto del proyecto de infraestructura para construcción de su cerco perimetral por un total de **L 5.00 millones**.
- ✚ Cabe destacar que UNAH-TEC DANLI, refleja una disminución presupuestaria de **1.48%** en relación al presupuesto 2015, equivalente a **L 0.47 millones** debido a que se priorizaron la realización de actividades en otros Centros Universitarios Regionales.

V.1.1 EJECUCIÓN PRESUPUESTARIA AL 31 DE DICIEMBRE DEL 2016

V.1.1.1 EJECUCIÓN DE INGRESOS

Al 31 de diciembre del 2016 los ingresos reales recibidos fueron de **L 4,457.68 millones**, que representa un **97.12%** del presupuesto aprobado para el período 2016.

El comportamiento de los ingresos se detalla a continuación:

- ✚ Del total de los ingresos, los que presentaron un mayor porcentaje de ejecución, fueron los Ingresos Propios, con una sobre ejecución de **158.22%** equivalente a **L 269.25 millones**, ya que se recibió por intereses generados (de Bonos, Certificados de Depósitos y Cuentas de Ahorro y Cheques) la cantidad de **L 61.67 millones**, mismos que no estaban considerados en el presupuesto aprobado.
- ✚ De las Transferencias del Estado por el **6.00%** (**L 3,914.70 millones**), el Gobierno Central ha cubierto el **97.78%** (**L 3,827.94 millones**), por lo que está pendiente de transferir **2.22%** (**L 86.76 millones**) de acuerdo a lo programado en el cuarto trimestre del 2016.
- ✚ Los ingresos por transferencias para cubrir las becas de los médicos residentes, producto del Convenio UNAH-MSP-IHSS, alcanzaron un total de **L 106.15 millones**, equivalentes a una sobre ejecución del **133.18%** con respecto a su presupuesto aprobado por el Consejo Universitario por un valor de **L 79.70 millones**. Lo anterior corresponde a que dicho presupuesto asignado considera únicamente los valores correspondientes a las trasferencias de la Secretaría de Salud, sin considerar las del Instituto Hondureño de Seguridad Social (IHSS); en

ese sentido, al cierre del 2016 se ha recibido **L 77.90 millones** de la Secretaría de Salud y **L 28.25 millones** del IHSS.

- ✚ La Secretaría de Estado en el Despacho de Finanzas (SEFIN) emitió con fecha 11/08/2016 un bono por un valor de **L 222.00 millones** a favor de la UNAH con fecha de vencimiento el 11/08/2026, este valor corresponde al reconocimiento de un incremento en la asignación presupuestaria del año 2015 producto de la revisión que se efectuó por parte de la SEFIN y la UNAH.
- ✚ El Disponible Real al inicio del 2016 era de **L 425.26 millones**, conformado por **L 290.92 millones** invertidos en Certificados de Depósitos dentro del sistema bancario nacional, por lo que no presentan una disponibilidad inmediata; y los restantes **L 134.34 millones** que se encontraban como Saldos de Caja y Bancos al 31 de diciembre del 2015 y debido a la constante rotación de efectivo en estas cuentas ya son considerados como ingresos ejecutados en su totalidad.

V.1.1.2 EJECUCIÓN DE EGRESOS POR GRUPO DE GASTO

Con base a los resultados de la evaluación de la Ejecución del Presupuesto de la UNAH para el período comprendido del 1 de enero al 31 de diciembre de 2016, observamos una ejecución en el presupuesto del **94.39%** equivalente a **L 4,419.44 millones**, detallados por grupo de gastos de la siguiente manera:

Gastos Personales (Grupo de gastos 1000), es el grupo de gasto que registra el mayor impacto en la ejecución, ya que representa el **67.57%** (**L 3,163.42 millones**) del presupuesto total modificado; así mismo, al cierre del 2016 presentó una ejecución de **L 3,175.41 millones**, equivalentes al **100.37%** de dicho presupuesto modificado. Con respecto a estos valores, vale la pena mencionar dos puntos: i.) el total de Sueldos y Colaterales ascendió a un valor de **L 2,906.09 millones** (equivalentes a un **100.84%** de su presupuesto asignado), lo que es congruente con el quehacer fundamental de la Universidad que es la educación, ya que representa los sueldos y beneficios colaterales del personal docente y administrativo; y ii.) La sobre ejecución señalada es producto del ajuste por el costo de vida correspondiente al año 2014 por **5.82%**, mismo que no

estaba presupuestado y se hizo efectivo en el mes de septiembre del 2016, tanto para los colaboradores docentes, administrativos y de servicio.

Gastos No Personales (Grupo de gastos 2000), comprende los recursos asignados para cubrir los servicios básicos, servicios de mantenimiento, reparación de bienes de capital y aquellos que se contratan de carácter comercial, industrial o de servicio para el funcionamiento de la unidad ejecutora. Al 31 de diciembre del 2016 se cuenta con una ejecución presupuestaria de **L 283.30 millones (76.14%)**. En lo concerniente a la cuenta servicios básicos al cuarto trimestre se alcanzó un total de **L 54.24 millones (79.80%)** de los cuales el **69.69%** lo consume Ciudad Universitaria con **L 37.80 millones**; el **15.76%** UNAH-VS con **L 8.55 millones** y el restante **14.55%** los demás Centros Universitarios Regionales con **L 7.89 millones**.

Materiales y Suministros (Grupo de gastos 3000), corresponde a la adquisición de una serie de bienes de consumo para el funcionamiento de la UNAH, como alimentos, textiles, papel, combustible, entre otros, presentando una ejecución de **L 100.60 millones**, equivalente al **61.81%** del presupuesto modificado que suma **L 162.76 millones**, quedando un saldo pendiente de ejecutar de **L 62.16 millones**. La ejecución alcanzada al cuarto trimestre es aceptable, especialmente si se considera en este grupo de gastos el ahorro de materiales con el cumplimiento eficiente de las tareas.

Los Bienes Capitalizables (Grupo de gasto 4000), está compuesto por pagos que posteriormente formarán parte de los bienes capitales de la UNAH. Las inversiones más fuertes realizadas a diciembre del 2016 se reflejan en el pago de estimaciones de obra de los proyectos de construcción mediante el presupuesto en el objeto de gasto: construcciones y mejoras de bienes nacionales en dominio privado, equipo de cómputo, equipo médico, equipo educacional, equipo de comunicación y señalamiento todos estos objetos son los de mayor presupuesto asignado y la suma de todo el grupo 4000 reflejan un presupuesto modificado a diciembre del 2016 de **L 695.12 millones** de los cuales se ejecutó la cantidad de **L 544.43 millones** lo que refleja un **78.34%** de ejecución del total presupuestado para este Grupo.

Transferencias (Grupo de gastos 5000), este objeto permite apoyar mediante becas al personal docente, administrativo, de servicio y a estudiantes de la UNAH. Al 31 de diciembre del 2016 este grupo de gastos ejecutó **L 198.85 millones**, alcanzado el **115.69%** del presupuesto modificado de **L 171.87 millones**.

Activos Financieros (Grupo de gastos 6000), no se asignó valor en el Presupuesto 2016, ya que no se cuenta con préstamos pendientes y no se está considerando endeudamiento para el 2016.

Servicios de Deuda (Grupo de gastos 7000) se presupuestó **L 133.50 millones** que representan el **2.91%** de total del Presupuesto 2016. El presupuesto de este objeto de gasto esta formulado para ser financiado de la Fuente 11 del Estado, lo que significa que la deuda histórica con el INPREUNAH será amortizada como parte del total de presupuesto asignado a la UNAH del **6.00%**. Actualmente el INPREUNAH recibió un pago por **L 116.76 millones** ejecutados en este grupo de gasto en el objeto 71100-52 como parte de la deuda anual correspondiente al 2016.

V.1.1.3 ADMINISTRACIÓN DE FONDOS

En el período de enero a diciembre del año 2016 se han otorgado nuevos fondos por un valor de **L 27.98 millones**, de los cuales se ha liquidado un valor de **L 15.22 millones (54.41%)** quedando un saldo pendiente de **L 12.76 millones (45.59%)**.

Al 31 de diciembre del año 2016 los fondos otorgados se distribuyen así: Especial (**74.41%**), Rotatorios (**15.58%**) y Reintegrables (**10.01%**).

V.1.1.4 ADMINISTRACIÓN DE VIÁTICOS Y GASTOS DE VIAJE

Al cuarto trimestre del 2016 el SAFI reporta que se autorizaron 5,904 solicitudes de viáticos con asignaciones presupuestarias que totalizan en **L 29.28 millones**, de las cuales 5,131 han tramitado su liquidación por un valor de **L 26.18 millones (89.41%)**, quedando pendiente de liquidar 773 asignaciones de viáticos, estas representando el

10.57% de los anticipos aprobados en el trimestre con un valor de **L 3.09 millones**.

Con respecto a la distribución por Centro Universitario Regional, podemos concluir que la suma de asignaciones de viáticos de Ciudad Universitaria absorbe el **83.56%** (**L 24.46 millones**), mientras que los demás Centros Universitarios Regionales participan con el restante **16.44%** (**L 4.81 millones**).

V.1.1.5 DISPONIBILIDAD FINANCIERA

El cálculo de la disponibilidad financiera que presenta la UNAH al 31 de diciembre del año 2016 tiene considerados los fondos pre-comprometidos, reservados y ejecutados, y es el resultado de comparar la información obtenida a través del Sistema de Administración Financiera (SAFI) y las unidades que reciben y ejecutan ingresos y egresos reales captados durante el período sujeto a evaluación.

El total de efectivo disponible al final del cuarto trimestre es de **L 38.23 millones**, que es el resultado de: Ingresos percibidos por Transferencias (**6.00%**) para el año 2016 por **L 3,827.94 millones**; lo transferido del convenio Sector Salud por **L 106.15 millones**; los Ingresos Propios por **L 269.25 millones** y el Saldo de Caja y Bancos por **L 254.34 millones** lo que da un gran total de efectivo disponible de **L 4,457.68**. A este valor, se le deduce el total de egresos del cuarto trimestre del 2016 que totalizan **L 4,419.44 millones**.

V.1.1.6 EJECUCIÓN DE EGRESOS POR PROGRAMA

La ejecución presupuestaria de la UNAH también es evaluada a nivel de sus categorías programáticas, ya que se cuenta con un responsable del presupuesto asignado en cada unidad ejecutora. Con esta evaluación se busca medir la efectividad de la UNAH en cada uno de sus programas, subprogramas y actividades, con el fin de determinar al final de cada período el costo-beneficio de su ejecución presupuestaria y logros alcanzados. La estructura programática de la UNAH actualmente se compone por tres (3) Programas, siete (7) Subprogramas y sesenta y tres (63) Actividades. A

continuación, observamos el Cuadro No. 2 con respecto al detalle de ejecución por programas:

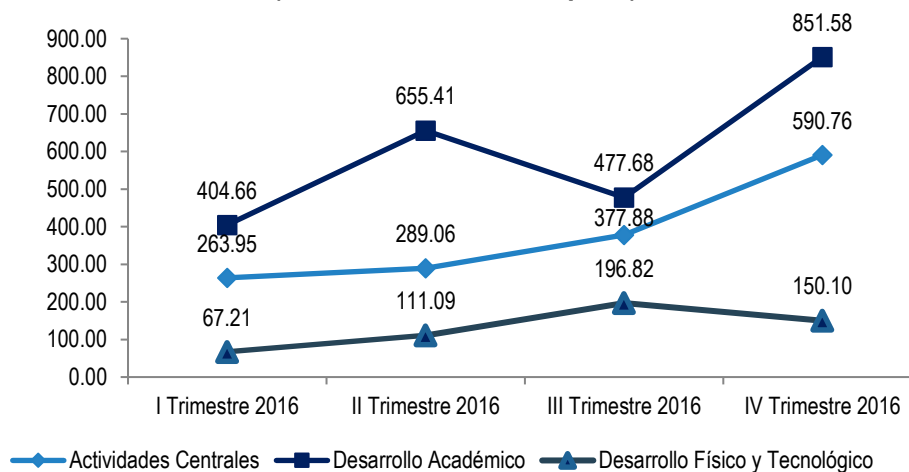
**Cuadro No. 2: Detalle de Ejecución por Programas
Al 31 de Diciembre de 2016
(Cifras en Millones de Lempiras)**

Programa	Presupuesto Modificado	% de Participación	Ejecutado Anual	% de Ejecución	Saldo Disponible
Actividades Centrales	1,568.35	33.50%	1,504.91	95.95%	63.44
Desarrollo Académico	2,444.67	52.21%	2,389.33	97.74%	55.34
Desarrollo Físico y Tecnológico	669.31	14.29%	525.21	78.47%	144.10
Total	4,682.33	100.00%	4,419.44	94.39%	262.88

Fuente: Elaboración propia con base a la información del sistema SAFI-BI el 08 de febrero del 2017.

Al 31 de diciembre del 2016, el Programa No. 1 Actividades Centrales presenta una ejecución de **L 1,504.91 millones** equivalente al **95.95%** del presupuesto modificado; el Programa No. 2 Desarrollo Académico alcanzó una ejecución anual de **L 2,389.33 millones** equivalente a un **97.74%** de su presupuesto asignado, como sucede en períodos anteriores es el programa con mayor ejecución y finalmente el Programa No.3 Desarrollo Físico y Tecnológico que presenta una ejecución de **L 525.21 millones** equivalente a un **78.47%** del presupuesto modificado asignado. En el Gráfico No. 9 se presenta el comportamiento de la ejecución por trimestre por cada uno de los programas:

**Gráfico No. 9: Ejecución Trimestral por Programa
(Cifras Millones de Lempiras)**



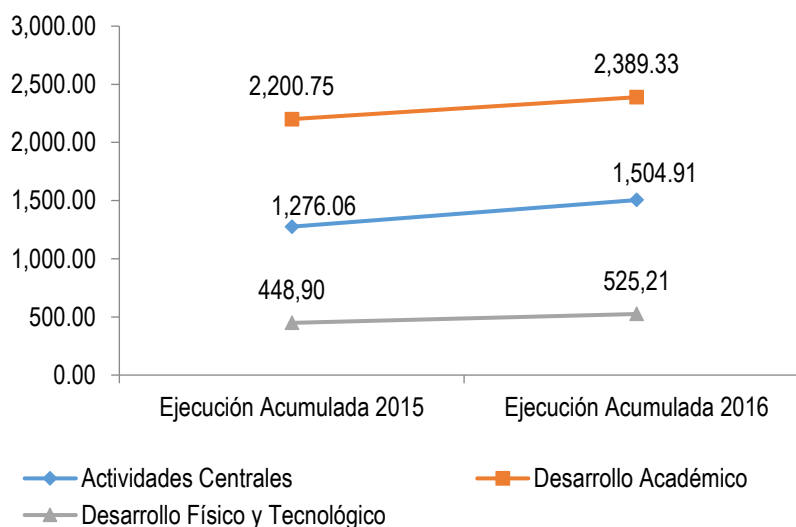
Fuente: Elaboración propia con base a la información del sistema SAFI-BI el 08 de febrero del 2017.

En el Gráfico No. 9, se detalla la ejecución por trimestre de los diferentes programas analizados, siendo el cuarto trimestre el de mayor ejecución y tal como se observa el Programa Desarrollo Académico es el que presenta la ejecución más alta con **L 851.58 millones** seguido del Programa Actividades Centrales que alcanzó durante el último trimestre una ejecución de **L 574.02 millones**.

Sin embargo, el Programa Desarrollo Físico y Tecnológico tuvo una baja en su ejecución al final del año con **L 150.10 millones** esto debido a que no se ejecutaron proyectos de construcción los cuales solo quedaron presupuestados. Es importante mencionar que este repunte de ejecución durante el cuarto trimestre se debe a las obligaciones pagadas por la UNAH como ser; el pago de decimotercer mes de salario, el bono de transporte y pago de bonificación por vacaciones.

En el Gráfico No. 10 se observa un comparativo del año 2016 con respecto al año 2015 de cada uno de los programas:

**Gráfico No. 10: Comparativo Anual Por Programa 2015-2016
(Cifras Millones de Lempiras)**



Fuente: Elaboración propia con base a la información del sistema SAFI-BI el 08 de febrero del 2017.

En el Gráfico No. 10, se observa que las ejecuciones anuales para cada Programa aumentaron de un año a otro; el Programa Desarrollo Académico creció en su ejecución en un **8.57% (L 188.57 millones)**, Actividades Centrales aumentó su ejecución en un

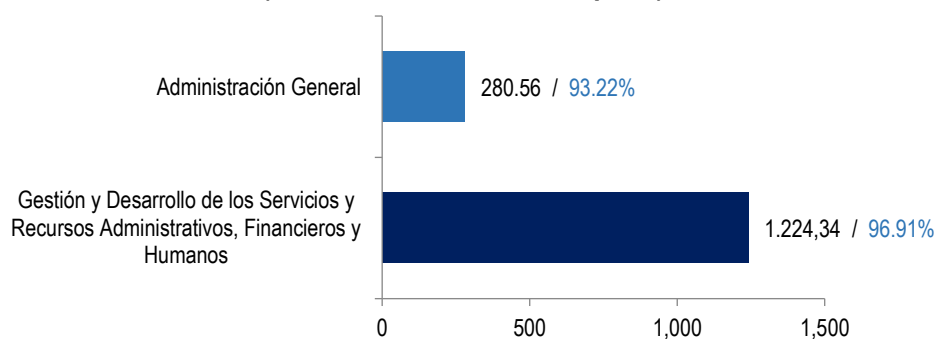
17.93% (L 228.84 millones) y por finalmente el Programa Desarrollo Físico y Tecnológico presentó un aumento en su ejecución de un 17.00% (L 76.31 millones), es importante mencionar que los aumentos en dichas ejecuciones se deben en gran parte al pago del costo de vida el cual era retroactivo y este fue absorbido por la Secretaría Ejecutiva de Desarrollo de Personal de ahí deriva que el Programa Actividades Centrales fue el que mayor ejecución tuvo de un año con respecto al otro y posteriormente este costo de vida fue incorporado al sueldo de los empleados permanentes.

V.1.1.7 PROGRAMA 01, ACTIVIDADES CENTRALES

Lo constituyen las actividades que desarrollan los órganos de gobierno y actividades de apoyo administrativo a la institución en su conjunto. Este programa ejecutó **L 1,504.91 millones** que corresponde al **95.95%** del presupuesto total ejecutado al 31 de diciembre del 2016. Lo conforman los dos subprogramas: 1-01 “Administración General” y la 1-02 “Gestión y Desarrollo de los Servicios y Recursos Administrativos Financieros y Humanos”, sus valores de ejecución al 31 de diciembre del 2016 son de **L 280.56 millones** y **L 1,224.34 millones** respectivamente.

Trimestralmente se puede observar en el Gráfico No. 11 el comportamiento de la ejecución que han tenido ambos Subprogramas con sus respectivas unidades siendo el Subprograma 1-02 que representa la mayor ejecución con respecto al presupuesto modificado durante los trimestres analizados.

**Gráfico No. 11: Ejecución del Programa Actividades Centrales
Al 31 de Diciembre de 2016
(Cifras en Millones de Lempiras)**



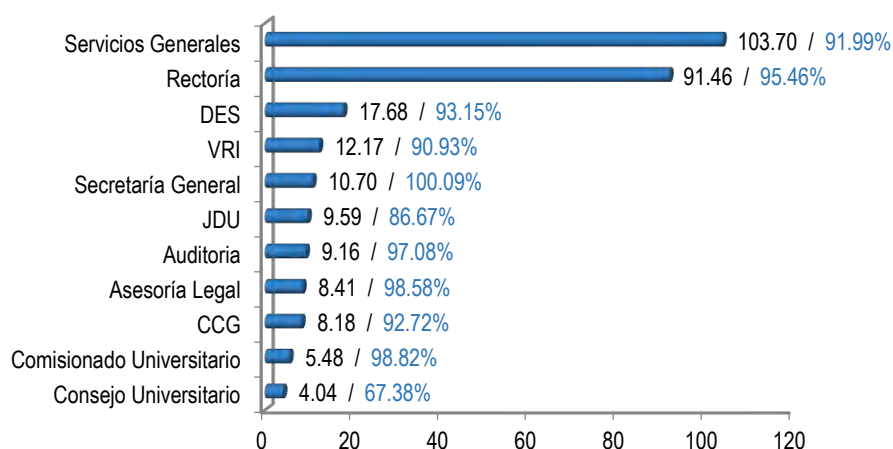
V.1.1.8

Fuente: Elaboración propia con base a la información del sistema SAFI-BI el 08 de febrero del 2017.

SUBPROGRAMA 1-01 ADMINISTRACIÓN GENERAL

De manera global este subprograma alcanzó una ejecución al final del año de **L 280.56 millones** es decir un porcentaje de ejecución de un **93.22%** del presupuesto total de las unidades que lo conforman, la ejecución presupuestaria se observa en el Gráfico No. 12.

**Gráfico No. 12: Ejecución de las Unidades del Subprograma 1-01
“Administración General” al 31 de Diciembre de 2016
(Cifras en Millones de Lempiras)**



Fuente: Elaboración propia con base a la información del sistema SAFI-BI el 08 de febrero del 2017.

En este Subprograma las unidades que presentan mayor ejecución en el presupuesto son: Servicios Generales con **L 103.70 millones** alcanzando un **91.99%** y Rectoría con **L 91.46 millones** que representa un **95.46%**. Así mismo, la Vicerrectoría de Relaciones Internacionales (VRI), la Junta de Dirección Universitaria (JDU) y el Consejo Universitario (CU) presentan porcentajes de ejecución por debajo del promedio esperado (**100.00%**) dichos porcentajes son **90.93%**, **86.67%** y **67.38%**.

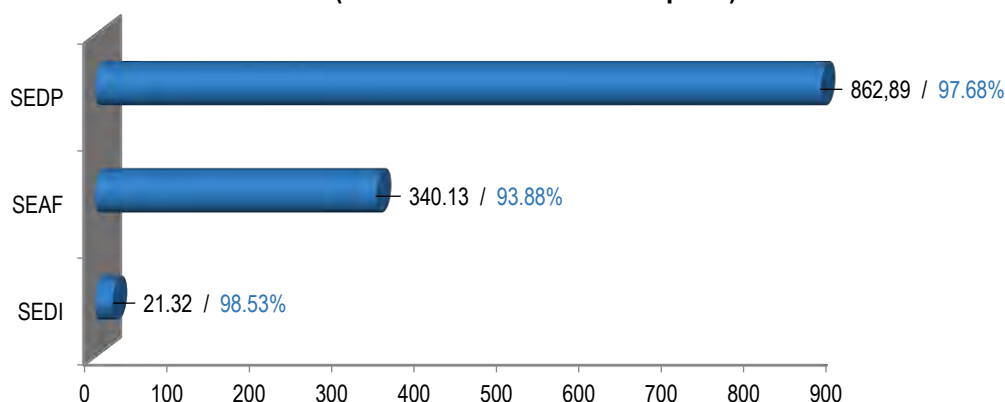
En lo que respecta al Consejo Universitario hay 4 Objetos de Gasto que tuvieron bajos niveles de ejecución tales son: Pasajes Nacionales, Viáticos Nacionales, Alimentos y Bebidas para Personas y Publicidad y Propaganda los cuales suman **L 1.05 millones** de disponibilidad, es decir presupuesto no ejecutado.

V.1.1.9

SUBPROGRAMA 1-02 GESTIÓN Y DESARROLLO DE LOS SERVICIOS Y RECURSOS ADMINISTRATIVOS, FINANCIEROS Y HUMANOS.

Este subprograma es administrado por las tres Secretarías Ejecutivas que se involucran en los procesos administrativos de planificación, organización, ejecución y control de la UNAH, con el fin de proveer de forma eficiente, los recursos necesarios para el desarrollo del programa académico.

Gráfico No. 13: Ejecución de las Unidades del Subprograma 1-02 Gestión y Desarrollo de los Servicios y Recursos Administrativos, Financieros y Humanos al 31 de Diciembre del 2016 (Cifras en Millones de Lempiras)

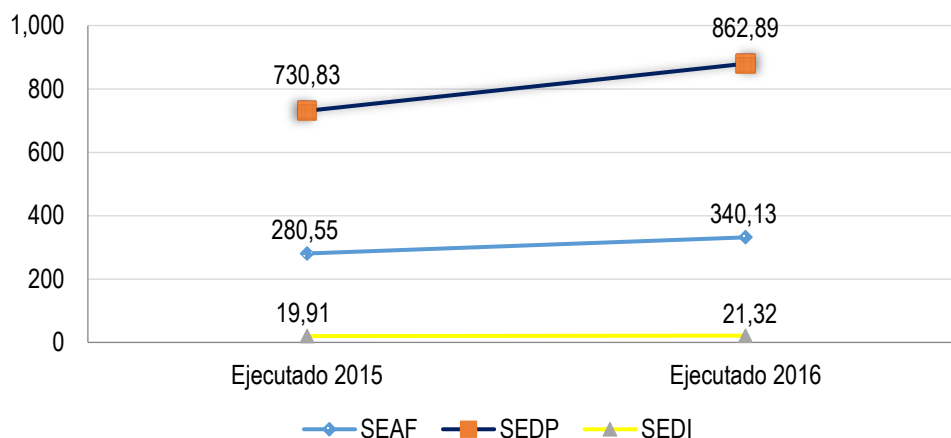


Fuente: Elaboración propia con base a la información del sistema SAFI-BI el 08 de febrero del 2017.

De acuerdo a lo reflejado por el Gráfico No. 13, la mayor ejecución de este Subprograma se concentra en la Secretaria Ejecutiva de Desarrollo de Personal (SEDP) y la Secretaría Ejecutiva de Administración y Finanzas (SEAF), es importante mencionar que tal como sucede en períodos anteriores hay valores que se suman a dichas Secretarías debido a que no se registran en el sistema de ejecución presupuestaria. En el caso de la SEDP, presenta una ejecución de **L 862.89 millones**, los cuales incluyen el pago realizado al INPREUNAH en concepto de Aporte Patronal y Deuda Histórica UNAH-INPREUNAH que la Secretaría de Finanzas (SEFIN) transfiere directamente al INPREUNAH por un valor de **L 347.63 millones**. Asimismo, la SEAF presenta una ejecución total **L 340.13 millones**, valor que incluye la cantidad de **L 110.85 millones** por concepto del pago del Convenio UNAH-MSP-IHSS.

A continuación, el Gráfico No. 14, presenta un comparativo anual del año 2016 con respecto al año 2015 de cada una de las Secretarías que pertenecen al Subprograma analizado.

**Gráfico No. 14: Comparativo Anual 2016-2015 Subprograma 1-02
Gestión y Desarrollo de los Servicios y Recursos Administrativos,
Financieros y Humanos
(Cifras Millones de Lempiras)**



Fuente: Elaboración propia con base a la información del sistema SAFI-BI el 08 de febrero del 2017.

En el Gráfico No. 14 se observa que la SEDP es la de mayor ejecución e incluso es la que tuvo un mayor crecimiento en su ejecución que se traduce en un **18.07%** (L **132.06 millones**) y como se mencionó anteriormente esto es provocado principalmente por el pago retroactivo del Costo de Vida a los empleados permanentes y dicho pago fue absorbido por la estructura de la SEDP, la SEAF tuvo un crecimiento en su ejecución de un **21.24%** (L **59.58 millones**) y por último la SEDI cuya ejecución creció en un **7.10%** (L **1.41 millones**).

V.1.1.10 PROGRAMA 02, DESARROLLO ACADÉMICO

Este programa está conformado por siete (7) subprogramas que involucran el quehacer fundamental de la UNAH, conforme al mandato constitucional. Al 31 de diciembre del 2016 alcanzó una ejecución de un **L 2,389.33 millones** que corresponden a un **97.74%** de ejecución, como se muestra en el Cuadro No. 3.

**Cuadro No. 3: Ejecución del Programa 02 “Desarrollo Académico”
Al 31 de Diciembre del 2016
(Cifras en Millones de Lempiras)**

Subprogramas del Programa 02	Presupuesto Modificado	% Participación	Ejecutado	% Ejecución	% de Participación en Ejecución	Saldo
Administración Desarrollo Académico	96.24	3.94%	88.00	91.43%	3.68%	8.24
Formación Tecnológica	7.79	0.32%	6.70	86.05%	0.28%	1.09
Formación Estudios de Grado	2,051.36	83.91%	2,016.88	98.32%	84.41%	34.48
Formación Estudios de Postgrado	44.36	1.81%	35.72	80.52%	1.49%	8.64
Desarrollo Investigación Científica	67.29	2.75%	63.92	94.99%	2.68%	3.37
Orientación Estudiantil	116.64	4.77%	120.24	103.08%	5.03%	-3.60
Vinculación con la Sociedad	60.99	2.49%	57.87	94.89%	2.42%	3.12
Total Programa 02	2,444.67	100.00%	2,389.33	97.74%	100.00%	55.34

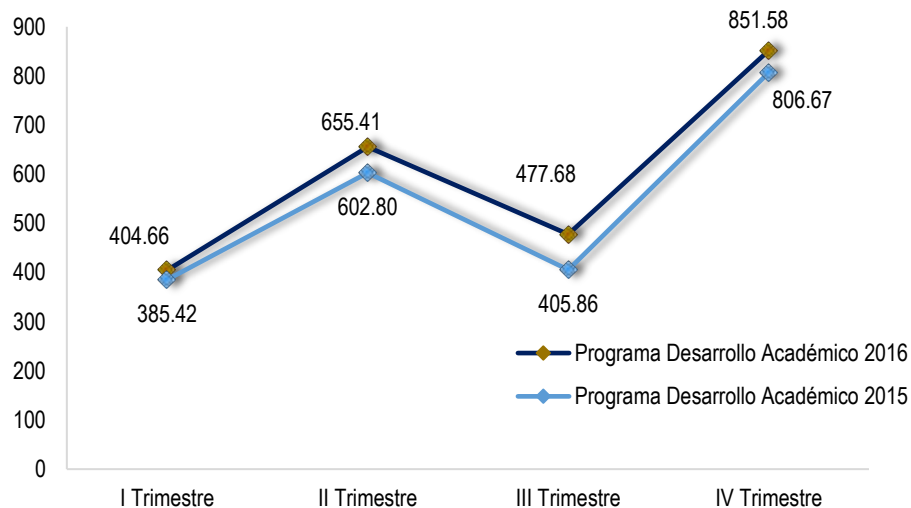
Fuente: Elaboración propia con base a la información del sistema SAFI-BI el 08 de febrero del 2017

En referencia al Cuadro No. 3, la mayor ejecución se concentra en el Subprograma Formación Estudios de Grado el cual representa un **84.41%** del presupuesto total ejecutado del programa Desarrollo Académico con una ejecución de **L 2,016.88 millones** y el Subprograma con menor representación del presupuesto total es Formación Tecnológica con apenas un **0.28%** y con una ejecución de **L 6.70 millones** durante el período analizado.

Es importante mencionar que el Subprograma Orientación Estudiantil cerró al final del año con una sobre ejecución (**103.08%**), esto provocado porque en Becas de Excelencia y Equidad se presupuestó **L 37.25 millones** y ejecutaron **L 43.51 millones**. Lo que representa un valor ejecutado de más de **L 6.26 millones**.

En el Gráfico No. 15 se muestra un comparativo trimestral del año 2016 con respecto al año 2015 del Programa en mención.

**Gráfico No. 15: Programa Desarrollo Académico
Ejecución Trimestral 2015-2016
(Cifras en Millones de Lempiras)**



Fuente: Elaboración propia con base a la información del sistema SAFI-BI el 08 de febrero del 2017.

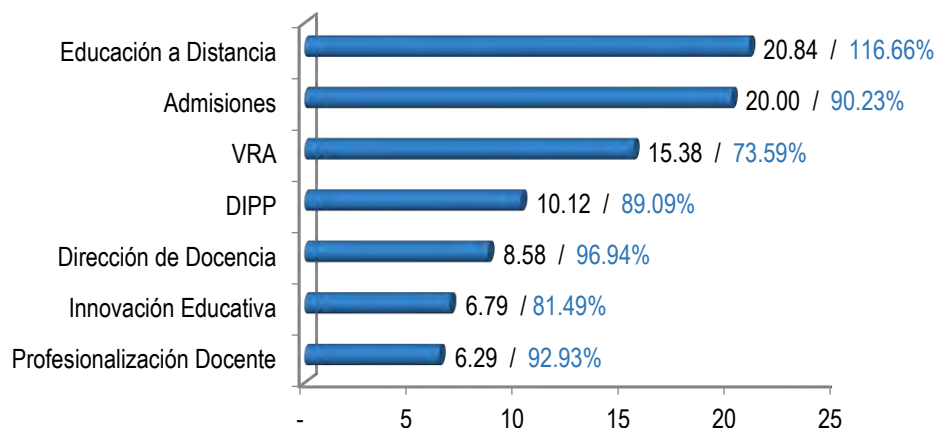
En el Gráfico No. 15 se observa que en el año 2016 este Programa ejecutó en mayor cantidad con respecto al año inmediato anterior, teniendo el mayor repunte en el segundo y cuarto trimestre lo cual es consecuente debido a que en esos trimestres se realizan pagos adicionales a los empleados permanentes principalmente en los meses de junio y diciembre, es importante mencionar que durante el año 2016 hubo un aumento al sueldo de los empleados permanentes lo cual impacta en la ejecución total al final del año y que esta sea mucho mayor que la ejecución del año en comparación. Sumado a lo anterior este Programa es el que mayor presupuesto absorbe (**54.06%**) en términos globales.

V.1.1.11

2-01 SUBPROGRAMA: ADMINISTRACIÓN DEL DESARROLLO ACADÉMICO

Este subprograma está conformado por todas las unidades ejecutoras que apoyan al desarrollo académico. Lo conforman las Direcciones que están bajo la supervisión de la Vicerrectoría Académica. En el Gráfico No.16 se observa la ejecución al final del año.

**Gráfico No. 16: Ejecución Presupuestaria de las Unidades del Subprograma 2-01
“Administración del Desarrollo Académico” Al 31 de Diciembre de 2016
(Cifras en Millones de Lempiras)**



Fuente: Elaboración propia con base a la información del sistema SAFI-BI el 08 de febrero del 2017.

El Subprograma en mención tiene una ejecución global de **L 88.00 millones** que representa un porcentaje ejecutado de **91.43%**, Educación a Distancia presentó una ejecución de **L 20.84 millones** que representa una sobre ejecución de un **116.66%**, misma que es provocada por el objeto de gasto Pagos a Personal no Clasificado que ejecutó la cantidad de **L 3.31 millones** demás, sin tener suficiente presupuesto modificado, sin embargo la Vicerrectoría Académica (VRA) es la que menor porcentaje de ejecución alcanzó (**73.59%**), producto de los siguientes factores:

- ✚ Debido al conflicto suscitado en la UNAH entre el período mayo-julio, la ejecución del presupuesto asignado al desarrollo del proyecto de Autoevaluación Institucional sufrió un desfase por lo cual deberá culminar al inicio del 2017, quedando sin ejecutar **L 2.62 millones**.
- ✚ Dentro de los recursos asignados se estableció presupuesto para Becas de Relevó Docente, proyecto que se encuentra en etapa de ejecución, quedando sin ejecutar la suma de **L 0.89 millones**.

Según revisiones al presupuesto asignado a la VRA al final del año el proyecto de Autoevaluación Institucional apenas ejecutó el **9.67%** quedando un disponible de **L 2.62**

millones y el proyecto de Becas de Relevamiento Docente cuyo presupuesto asignado fue de **L 0.79 millones** no presentaron ejecución.

V.1.1.12 2-02 SUBPROGRAMA: FORMACIÓN TECNOLÓGICA

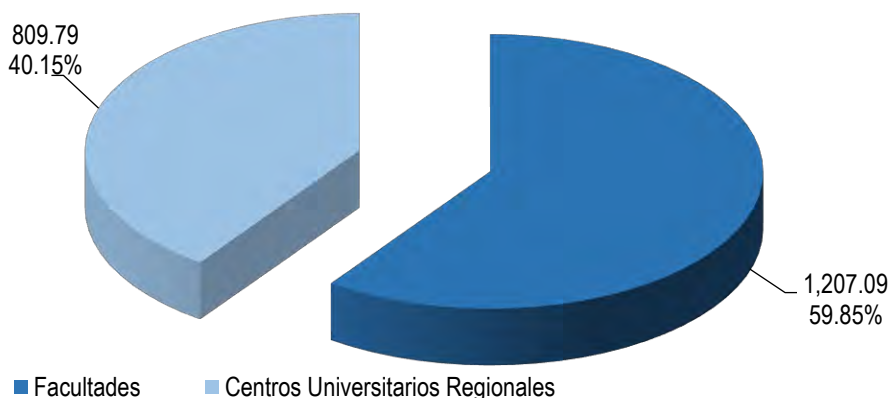
Este subprograma no presenta actividades, y su ejecución a diciembre del 2016 asciende a la cantidad de **L 6.70 millones** que representa un **86.05%** de su presupuesto modificado asignado.

V.1.1.13 2-03 SUBPROGRAMA: FORMACIÓN ESTUDIOS DE GRADO

Tal como su nombre lo indica, este Subprograma está constituido por Facultades y Centros Regionales que desarrollan la actividad de la academia, es decir el proceso de enseñanza-aprendizaje. En vista que esta es la actividad principal de la UNAH, es de esperarse que su ejecución sea la que mayor impacta en el presupuesto.

A este Subprograma se le asignó un presupuesto modificado de **L 2,051.36 millones** ejecutando al final del año **L 2,016.88 millones** que representa un porcentaje de ejecución de **98.32%** de las cuales el Subprograma y los Centros Regionales absorben el **40.15%** (**L 809.79 millones**), veamos a continuación el Gráfico No. 17:

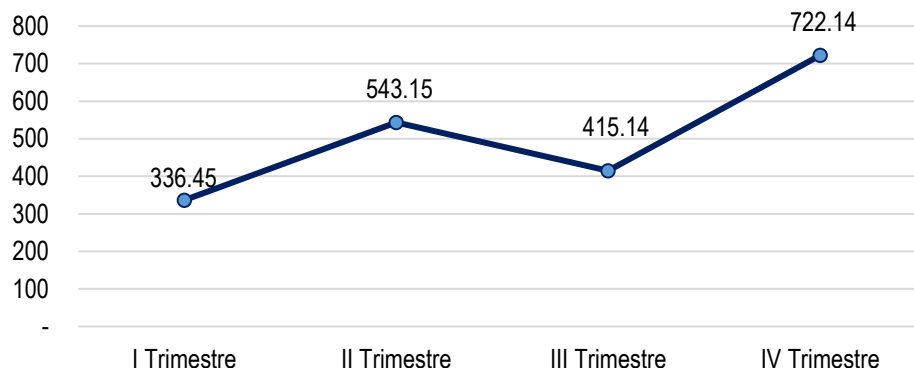
**Gráfico No. 17: Ejecución Presupuestaria del Subprograma 2-03
"Formación Estudios de Grado" al 31 de Diciembre de 2016
(Cifras en Millones de Lempiras)**



Fuente: Elaboración propia con base a la información del sistema SAFI-BI del 08 de febrero del 2017

Como parte del seguimiento trimestral que se realiza al presupuesto, es importante ver el comportamiento de este subprograma de Formación Estudios de Grado, tal como se muestra a continuación en el Gráfico No. 18:

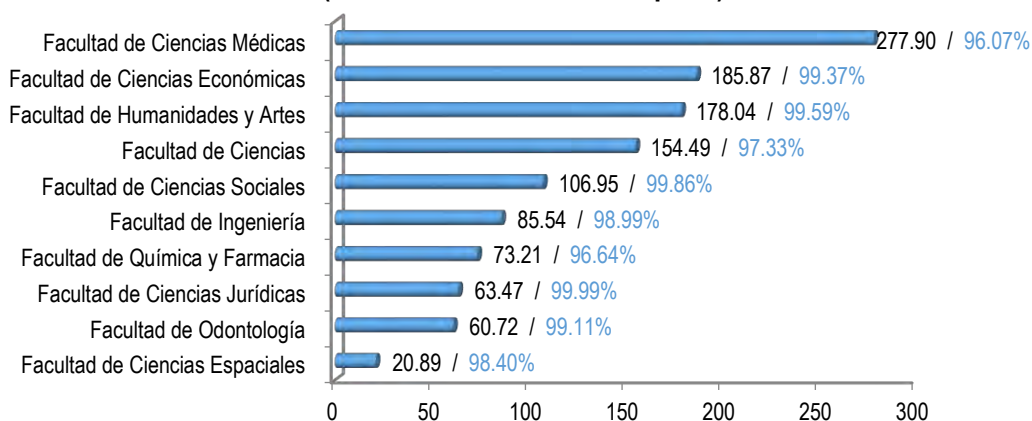
**Gráfico No. 18: Ejecución Presupuestaria Trimestral del Subprograma 2-03
“Formación Estudios de Grado”
(Cifras en Millones de Lempiras)**



Fuente: Elaboración propia con base a la información del sistema SAFI-BI el 08 de febrero del 2017.

Según el Gráfico No.18 este Subprograma alcanzó el mayor repunte de ejecución en el IV trimestre ejecutando **L 722.14 millones** que representa el **35.80%** del presupuesto total ejecutado; dicho repunte de ejecución se debe al pago de compromisos salariales en el mes de diciembre (decimotercer mes, bonificación por vacaciones, planilla mensual, bono de transporte, entre otros).

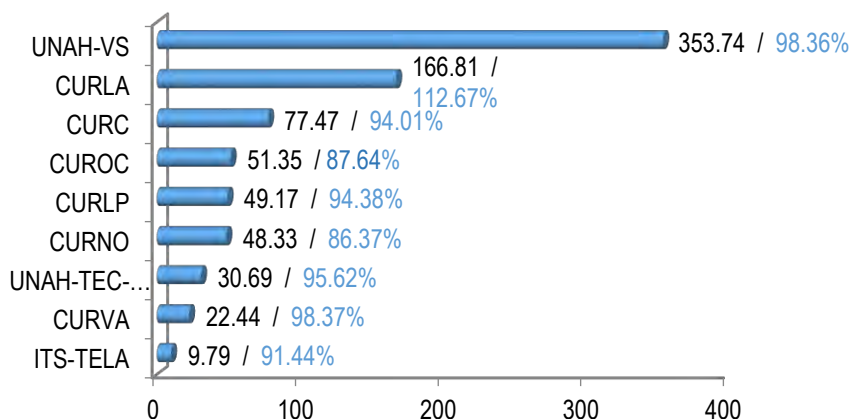
**Gráfico No. 19: Ejecución presupuestaria en las Facultades
Al 31 de Diciembre de 2016
(Cifras en Millones de Lempiras)**



Fuente: Elaboración propia con base a la información del sistema SAFI-BI el 08 de febrero del 2017.

El Gráfico No. 19 nos muestra que todas las Facultades alcanzaron satisfactorios niveles de ejecución y las de mayor peso presupuestario son las Facultades de Ciencias Médicas, Ciencias Económicas y Humanidades y Artes con una ejecución de **L 277.90 millones (96.07%)** representando el **23.02%** de la ejecución total, Ciencias Económicas con **L 185.87 millones (99.37%)** que representa el **15.40%** del presupuesto total ejecutado y la Facultad de Humanidades y Artes con **L 178.04 millones (99.59%)** ejecutados. Caso contrario, tenemos la Facultad de Ciencias Espaciales con un valor ejecutado de **L 20.89 millones** alcanzando un porcentaje de ejecución de un **98.40%** de su presupuesto asignado.

**Gráfico No. 20: Ejecución Presupuestaria en los Centros Regionales
Al 31 de Diciembre de 2016
(Cifras en Millones de Lempiras)**



Fuente: Elaboración propia con base a la información del sistema SAFI-BI del 08 de febrero del 2017e

Como podemos observar en el Gráfico No. 20, al final del año los Centros Universitarios Regionales ejecutaron **L 809.79 millones** distribuidos en los diferentes centros y las mayores ejecuciones se concentran en UNAH-VS, CURLA, y CURC con valores ejecutados de **L 353.74 millones (98.36%)**, **L 166.81 millones (112.67%)** y **L 77.47 millones (94.01%)** respectivamente.

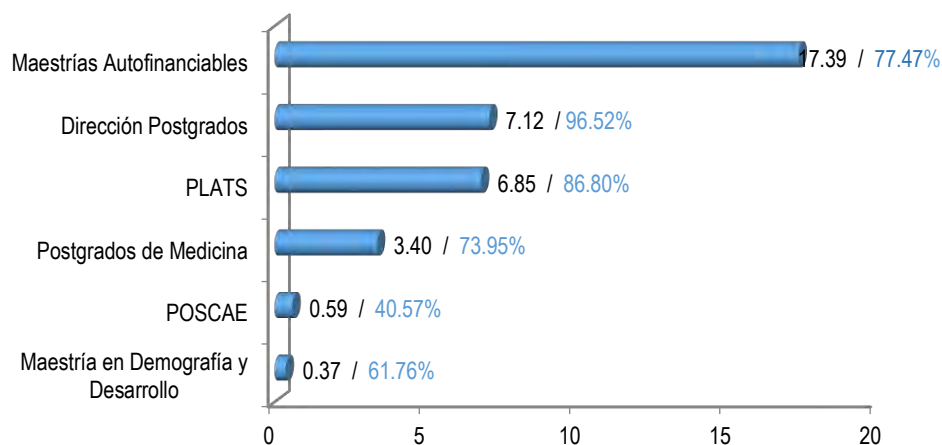
V.1.1.14

2-04 SUBPROGRAMA: FORMACIÓN ESTUDIOS DE POSTGRADO

Al Subprograma en mención se le ha asignado presupuesto principalmente para la Dirección de Postgrados y para cuatro postgrados: Maestría Latinoamericana en

Trabajo Social (PLATS), el Programa de Maestría en Economía y Desarrollo (POSCAE), Postgrados de Medicina y Maestría en Demografía y Desarrollo. Los demás postgrados han sido creados como autofinanciables, ver Gráfico No. 21:

Gráfico No. 21: Ejecución Presupuestaria de las Unidades del Subprograma 2-04, “Formación Estudios de Postgrado” al 31 de Diciembre de 2016 (Cifras en Millones de Lempiras)



Fuente: Elaboración propia con base a la información del sistema SAFI-BI el 08 de febrero del 2017.

Este subprograma ejecutó **L 35.72 millones** valor que representa el **80.52%** de su presupuesto asignado y claramente se observa que las Maestrías Autofinanciables tienen la ejecución más alta con **L 17.39 millones (77.47%)** seguido de la Dirección de Postgrados con un valor ejecutado de **L 7.12 millones (96.52%)**. En cuanto a las unidades de menor ejecución está la Maestría en Demografía y Desarrollo y el Postgrado Centroamericano de Economía y Planificación del Desarrollo (POSCAE) con valores ejecutados de **L 0.37 millones** y **L 0.59 millones** respectivamente, dichas unidades presentan bajos niveles de ejecución debido a que solo se les asigna presupuesto operativo, en el caso del POSCAE este programa ya no existe como tal, pero todavía hay personal permanente que se les cancela el sueldo por esta estructura, por lo que es necesario realizar las debidas revisiones al presupuesto asignado a dichas estructuras.

V.1.1.15

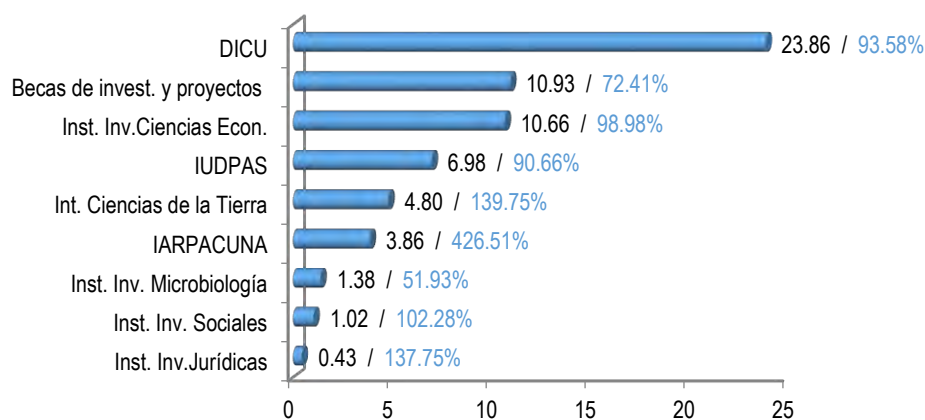
2-05 SUBPROGRAMA: DESARROLLO DE LA INVESTIGACIÓN CIENTÍFICA

Este Subprograma está conformado por la Dirección de Investigación Científica Universitaria (DICU), que incluye los proyectos asignados a esta Dirección, las becas y premios para la investigación y los Institutos de Investigación. Al 31 de diciembre del 2016 alcanzó una ejecución de **L 63.92 millones**.

Al final del cierre presupuestario se presentó el problema de la sobre ejecución de varios Institutos de Investigación principalmente el Instituto en Arqueoastronomía y Patrimonio Cultural y Natural (IARPACUNA) el cual tuvo una sobre ejecución de un **426.51%** lo cual es provocado por malas vinculaciones de estructura con el departamento, el Instituto Ciencias de la Tierra que cerró con una ejecución de un **139.75%** debido a una ejecución de más de **L 1.54 millones** en el Grupo de Gastos Personales (1000) y el Instituto de Investigaciones Jurídicas tiene una sobre ejecución de **137.75%** y esto se debe a que el proyecto Venta Revista de Derecho ejecutó **L 0.22 millones** sin tener presupuesto asignado.

El Instituto de Investigaciones de Microbiología fue el de más baja ejecución (**51.93%**) con respecto a su presupuesto asignado, debido a que el Instituto en mención solo se le asignó presupuesto operativo y el objeto de gasto que más afectó esta baja ejecución fue Equipo Médico y Laboratorio que con un presupuesto modificado de **L 0.90 millones** apenas ejecutó el **5.33%**(**L 0.05 millones**), véase Gráfico No. 22:

Gráfico No. 22: Ejecución Presupuestaria de las Unidades del Subprograma 2-05 “Desarrollo de la Investigación Científica” al 31 de Diciembre de 2016 (Cifras en Millones de Lempiras)



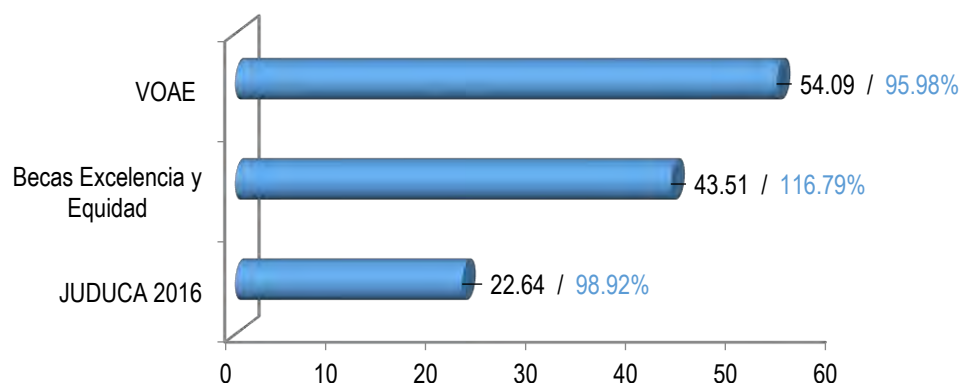
Fuente: Elaboración propia con base a la información del sistema SAFI-BI el 08 de febrero del 2017.

V.1.1.16

2-06 SUBPROGRAMA: ORIENTACIÓN ESTUDIANTIL

Este Subprograma es manejado por la Vicerrectoría de Orientación y Asuntos Estudiantiles (VOAE), su presupuesto asignado es para su administración y para los proyectos que desarrolla en beneficio de los estudiantes. El Gráfico No. 23 nos muestra que la ejecución que alcanzó este Subprograma es de **L 120.24 millones** valor que representa el **103.08%** del presupuesto total, distribuidos en las siguientes cantidades de participación de cada proyecto, así como el porcentaje de ejecución:

**Gráfico No. 23: Ejecución Presupuestaria del Subprograma 2-06
"Orientación Estudiantil" al 31 de Diciembre de 2016
(Cifras en Millones de Lempiras)**



Fuente: Elaboración propia con base a la información del sistema SAFI-BI del 08 de febrero del 2017.

Para este subprograma al final del año los mayores valores de ejecución se concentran en la Vicerrectoría de Orientación y Asuntos Estudiantiles (VOAE) y en las Becas de Excelencia y Equidad y con **L 54.09** y **L 43.51 millones** respectivamente. Este Subprograma tuvo una sobre ejecución provocado por el pago de Becas de Excelencia y Equidad, ya que las autoridades de la UNAH en su afán de cumplir la demanda de este tipo de Becas que son de gran ayuda para los estudiantes ejecutan valores de más.

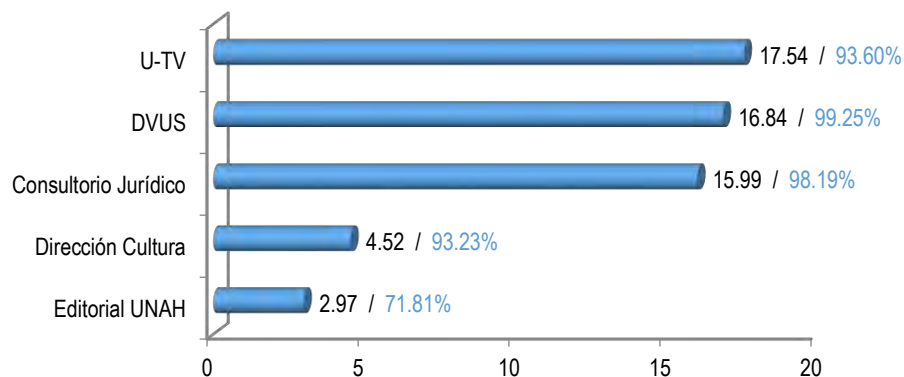
V.1.1.17

2-07 SUBPROGRAMA: VINCULACIÓN CON LA SOCIEDAD

Está conformado por las actividades que vinculan a la UNAH con la Sociedad y que son administradas por diferentes unidades ejecutoras. La ejecución presupuestaria para

este Subprograma alcanzó **L 57.87 millones** que representa un porcentaje ejecutado de **94.89%** del presupuesto asignado a este Subprograma, distribuidos en las siguientes unidades ejecutoras, obsérvese Gráfico No. 24:

**Gráfico No. 24: Ejecución Subprograma 2-07,
“Vinculación con la Sociedad” al 31 de Diciembre del 2016
(Cifras en Millones de Lempiras)**



Fuente: Elaboración propia con base a la información del sistema SAFI-BI el 08 de febrero del 2017.

La mayor ejecución para este Subprograma se concentra en el Sistema de Difusión de Radio y Televisión (U-TV) con **L 17.54 millones** y la Dirección de Vinculación UNAH-Sociedad (DIVUS) con un valor ejecutado de **L 16.84 millones**.

V.1.1.18

PROGRAMA 03, DESARROLLO FÍSICO Y TECNOLÓGICO

El programa de Desarrollo Físico y Tecnológico alcanza una ejecución de **L 525.21 millones** que representa un **78.47%** de ejecución del presupuesto total asignado a este programa. De acuerdo al Cuadro No. 4, este programa está compuesto por los Subprogramas de “Desarrollo de la Infraestructura (3-01)” dirigido por la Secretaría Ejecutiva de Administración de Proyectos de Infraestructura (SEAPI) y el de “Apoyo Tecnológico para el Desarrollo Académico y Administrativo (3-02)” manejado por la Dirección Ejecutiva de Gestión y Tecnología (DEGT).

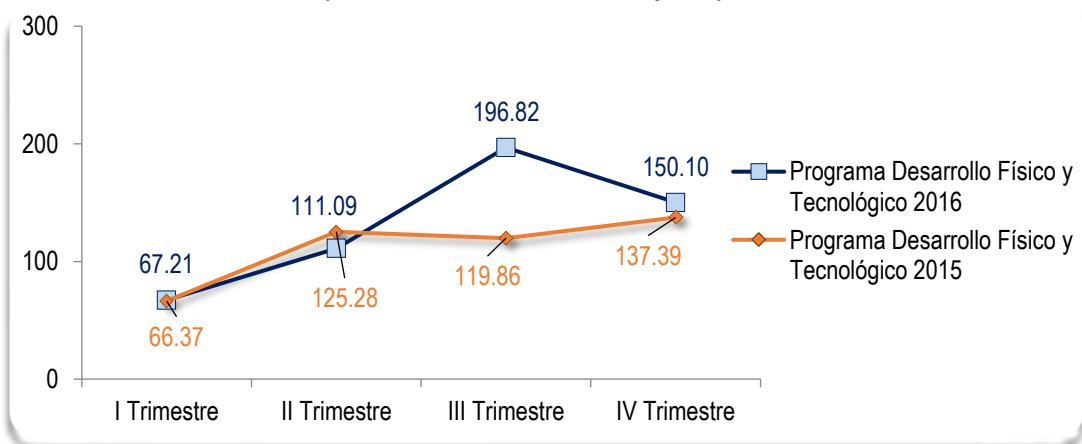
**Cuadro No. 4: Ejecución Presupuestaria del Programa 03
Desarrollo Físico y Tecnológico, al 31 de Diciembre de 2016
(Cifras en Millones de Lempiras)**

Unidades Programa 03	Presupuesto Modificado	% Participación	Presupuesto Ejecutado	% Ejecución	% Participación en la Ejecución	Saldo Disponible
Secretaría Ejecutiva de Proyectos de Infraestructura	590.21	88.18%	479.99	81.33%	91.39%	110.21
Dirección Ejecutiva de Gestión de Tecnología	79.10	11.82%	45.22	57.16%	8.61%	33.89
Total Programa	669.31	100%	525.21	78.47%	100.00%	144.10

Fuente: Elaboración propia con base a la información del sistema SAFI-BI del 08 de febrero del 2017

A continuación, se presenta un Gráfico No. 25 sobre la ejecución de este Programa:


**Gráfico No. 25: Comparativo Trimestral, Ejecución Presupuestaria Subprograma 03 “Desarrollo Físico y Tecnológico” 2015-2016
(Cifras en Millones de Lempiras)**



Fuente: Elaboración propia con base a la información del sistema SAFI-BI el 08 de febrero del 2017.

De acuerdo al Gráfico No. 25, este Programa ejecutó **L 76.31 millones** más que el año anterior teniendo un crecimiento de ejecución de un **17.00%**, en el año 2016 este Programa presentó el mayor repunte de ejecución en el tercer trimestre (**L 196.82 millones**) esto provocado porque comenzó la construcción del Edificio 1847 en dicho trimestre. A continuación, se muestra la ejecución de los subprogramas que corresponden al programa Desarrollo Físico y Tecnológico:

**Gráfico No. 26: Ejecución de los subprogramas del programa 03
Al 31 de Diciembre de 2016
(Cifras en Millones de Lempiras)**



Fuente: Elaboración propia con base a información del sistema SAFI-BI el 8 de febrero del 2017.

El Gráfico No. 26 muestra que la Secretaría Ejecutiva de Proyectos de Infraestructura alcanza una ejecución de proyectos de **L 441.24 millones** y a nivel administrativo presenta una ejecución de **L 38.75 millones**, la ejecución total de este Subprograma representa el **91.39%** de la ejecución anual alcanzada por el programa en mención y el **81.33%** de ejecución sobre su presupuesto modificado.

La Dirección Ejecutiva de Gestión de Tecnología (DEGT) presenta una ejecución de **L 45.22 millones** de los cuales **L 5.66 millones** corresponden a proyectos y el resto **L 39.56 millones** corresponden a la parte administrativa.

El Subprograma 3-02 que corresponde a la DEGT alcanzó un **57.16%** de ejecución del presupuesto modificado asignado, esto provocado por la baja ejecución del Proyecto Fortalecimiento de la Infraestructura de Tecnología de la Información y Comunicación de la UNAH que con un presupuesto asignado de **L 38.19 millones** ejecutó solamente **L 5.33 millones** que representa un **13.96%** de ejecución de dicho proyecto.

V.1.1.19

SAFI VERSUS SIAFI

Al 31 de diciembre del 2016 se realizó un cruce de la información generada por el SAFI contra lo ingresado en el SIAFI, determinándose que existen saldos de cuentas presupuestarias en el SAFI que no fueron ingresadas al SIAFI por un valor total de **1,818.73 millones**, Cuadro No. 5.

**Cuadro No. 5: Valores no Ingresados al Sistema SIAFI de la Ejecución
Presupuestaria
Al 31 de Diciembre 2016
(Cifras en Millones de Lempiras)**

Descripción	Ejecución UNAH	Ejecución SIAFI	Diferencia
Planillas y Gastos de Personal sin ingresar	2,933.79	2,257.32	676.47
Proyectos de Construcción y Bienes Capitalizables	536.11	1.80	534.31
Fondos Reservados y Pre comprometidos	60.27	0.00	60.27
Becas y Transferencias	197.83	87.62	110.21
Servicios No Personales, Materiales y Suministros no ingresados	343.81	162.70	181.11
INPREUNAH	230.87	0.00	230.87
Pago de Deuda Histórica INPREUNAH	116.76	91.26	25.50
TOTAL	4,419.44	2,600.71	1,818.73

Fuente: Elaboración propia con base a información del sistema de información SIAFI.

Según análisis de los reportes de ejecución presupuestaria en el SIAFI enviados por la Dirección de Finanzas y Presupuesto, quien es el encargado de ingresar los datos de la ejecución presupuestaria de la UNAH al Sistema de Administración Financiera Integrada (SIAFI) de la Secretaría de Finanzas (SEFIN), indica lo siguiente:

- ✚ La diferencia de **L 1,818.73 millones** se debe a que no se ingresa toda la información presupuestaria al SIAFI por los siguientes conceptos: Planillas y Gastos de Personal por **L 676.47 millones**, además los Proyectos de Construcción y demás bienes capitalizables por **L 534.31 millones**, transferencia de aporte patronal INPREUNAH por **L 230.87 millones**, una diferencia por concepto de Servicios No Personales, Materiales y Suministros no ingresados por **L 181.11 millones**, Fondos reservados y pre-comprometidos por **L 60.27 millones**, un diferencial de todas las becas por **L 110.21 millones**, y para final del año se refleja el pago al INPREUNAH por concepto de la deuda histórica.
- ✚ Los antes mencionados no son ingresados a SIAFI debido a que sólo se ingresa la información correspondiente al presupuesto formulado del año fiscal 2016 y solamente lo que corresponde a las fuentes de financiamiento 11 y 12 que están autorizadas como transferencias del Estado e ingresos propios respectivamente; por lo tanto los Proyectos de Construcción están asignados a la fuente 12B que

pertenece a todo los excedentes y deudas de años anteriores, por tanto no corresponden al presupuesto aprobado por la SEFIN y no poseen código de ingreso para digitar su ejecución en el SIAFI.

- ✚ La SEFIN solo permite que se ingrese la ejecución del presupuesto que se formuló como inicial y la ejecución real sin considerar las obligaciones pendientes de años anteriores, ni los fondos reservados y pre-comprometidos, además tampoco se ingresan las maestrías debido a que su fuente de financiamiento es externa con fondos propios provenientes de las mensualidades que cobran a sus estudiantes.
- ✚ Existen valores del grupo de gasto de Servicios Personales que no fueron ingresados al SIAFI por un valor de **L 676.47 millones** el cual es el valor más alto de todas las diferencias encontradas. Lo anterior, debido a que luego del cierre presupuestario en SIAFI, la UNAH continúa realizando pagos de planillas complementarias, contratos de servicios profesionales y otras obligaciones pendientes que se llevan de arrastre para enero del siguiente año.

Cabe mencionar que la distribución de las unidades ejecutoras en el SIAFI es distinta a la que la UNAH utiliza en SAFI, por lo que existen más unidades en la asignación interna de la UNAH que las ingresadas al SIAFI, esto debido a que varias unidades se agrupan y se totalizan a una sola como ser la Rectoría (proyectos de reforma, plan de seguridad), SEAF (contabilidad, mantenimiento, inventario, etc.), JDU (Comisión de Control de Gestión, etc.) y otras académicas.

V.1.1.20

IMPACTO ECONÓMICO DE LA INTERRUPCIÓN DE ACTIVIDADES EN II PERÍODO ACADÉMICO (PAC)

En el informe CCG-23/2016, remitido a los miembros de la honorable Junta de Dirección Universitaria (JDU) mediante Oficio CCG-No. 1090-2016 del 26 de octubre del 2016, se presenta el impacto económico que representó la interrupción de actividades (tanto administrativas como académicas) en el II Período Académico (PAC),

producto de una serie de tomas de instalaciones por parte de estudiantes, tanto en Ciudad Universitaria como en sus Centros Universitarios Regionales.

Este suceso, afectó el desarrollo normal de las actividades y generó pérdidas económicas en las diferentes Facultades de Ciudad Universitaria (CU) y Centros Universitarios Regionales, llegando incluso al punto que el Consejo Universitario, mediante el Acuerdo No. CU-O-004-07-2016 del 29 de julio del año en curso, decide reformar el Calendario Académico 2016 y se declara que, en Ciudad Universitaria, todas las facultades iniciarían un nuevo período académico el lunes 01 de agosto y lo finalizarían el 19 de noviembre del 2016, dejando sin validez el II PAC. Con respecto a los Centros Universitarios Regionales, en UNAH-VS ocurrió una situación similar, ya que todas sus carreras (a excepción de Medicina y Enfermería) se vieron en la necesidad de cancelar su período e iniciar uno nuevo el lunes 08 de agosto, por lo que los docentes tuvieron que repetir la planificación inicial que tenían, culminando este nuevo período el 26 de noviembre; los demás Centros Universitarios Regionales continuaron las actividades planificadas en su II PAC a partir del 01 de agosto.

Es de resaltar que el impacto en las pérdidas generadas en la UNAH se produce ya que, durante la interrupción de labores, la UNAH cumplió con el pago de todos los compromisos adquiridos, principalmente en Sueldos y Salarios. Asimismo, es de mencionar que a pesar que las interrupciones por las tomas de instalaciones se concentraron en los meses de junio y julio, para cuantificar las pérdidas producto de estas tomas en C.U. y UNAH-VS se consideró el impacto en la planilla del mes de mayo (puesto que se perdió el período académico completo), por lo que de manera acumulada, durante los meses comprendidos entre mayo y julio del 2016, se canceló por concepto de Servicios Personales (1000) un valor de **L 548.03 millones** de los cuales el **48.98% (L 268.40 millones)** son considerados como pérdida producto de las tomas por parte de los movimientos estudiantiles; el valor antes detallado incluye tanto la planilla permanente, como la temporal y los colaterales, mismos que a continuación se detallan en el Cuadro No. 6:

**Cuadro No. 6: Ejecución Acumulada Período Mayo-Julio 2016
Por Tipo de Cuenta
(Cifras en Millones de Lempiras)**

Ejecución Por Objeto	Ejecución Acumulada Mayo a Julio	Pérdida por Cancelación/Reprogramación del II PAC (*)	% de Pérdida
Servicios Personales (1000)	548.03	268.40	48.98%
<i>Personal Permanente</i>	440.61	198.07	44.95%
Administrativo	128.02	24.84	19.40%
Docente	312.59	173.23	55.42%
<i>Colaterales</i>	56.51	34.99	61.93%
IHSS	9.92	5.56	56.08%
INPREUNAH	46.59	29.43	63.17%
Personal Temporal	50.91	35.35	69.43%
Profesores por hora	38.10	34.41	90.33%
Servicios Profesionales	12.81	0.93	7.30%

Fuente: Elaboración propia con base a información del Sistema Business Intelligence (BI). (*) En C.U. y UNAH-VS se canceló el II PAC de todas las carreras, exceptuando las de dos períodos académicos al año (Acuerdo No. CU-O-044-07-2016 y Dictamen No. VRA-055-2016 respectivamente). Los demás Centros Universitarios tuvieron una reprogramación de su II PAC en base al número de días perdidos (Acuerdo No. CU-O-044-07-2016).

V.2

TRANSPARENCIA Y ACCESO A LA INFORMACIÓN PÚBLICA

El derecho de acceso a la información permite al ciudadano buscar, recibir y difundir información en poder del gobierno o administraciones públicas. Las Naciones Unidas, en una de sus primeras asambleas generales afirmó: *“La libertad de información es un derecho fundamental y la piedra angular de todas las libertades a las que están consagradas las Naciones Unidas”*, en otras palabras, es un instrumento que puede ser utilizado para garantizar el cumplimiento de otros derechos esenciales del ser humano a ser informados y recibir noticias fidedignas.

El acceso a la información está contenido en la Constitución de la República en su artículo No. 80, con el *“derecho a la petición”*, que literalmente se lee así dice: *“Toda persona tiene el derecho de presentar peticiones a las autoridades ya sea por motivos de interés particular o general y de obtener pronta respuesta en el plazo legal.”*

No obstante, en el año 2006 se creó la Ley de Transparencia y Acceso a la Información Pública (LTAIP), evidenciando que no solo representa un derecho humano, sino que

también una herramienta para el desarrollo de las políticas de transparencia permitiendo a la ciudadanía consultar la gestión de los recursos públicos, sin necesidad de acreditar ningún tipo de interés legítimo ni formalidad alguna (salvo en los casos de los datos personales).

Así mismo, la Ley de Transparencia y Acceso a la Información Pública establece que el libre acceso a la información pública se debe ejercer sin discriminación alguna, por consiguiente se debe garantizar al ciudadano acceder a la información generada, administrada o en poder de las instituciones obligadas, como lo manda el artículo 6 del Reglamento de la supra mencionada Ley conforme a los *“Lineamientos para verificación de información pública de Portales de Transparencia de la Administración Pública Centralizada y Descentralizada”*, creados mediante acuerdo No. SO-0272015 de fecha 13 de abril de 2015, toda persona tiene derecho a recibir información pública bajo los siguientes criterios:

- ✚ Información COMPLETA: Que contenga la información que se detalla en el apartado a verificar.
- ✚ Información VERAZ: Que se refrende con el nombre, firma y sello de la persona a cargo de generarla.
- ✚ Información ADECUADA: Que la información sea legible de fácil comprensión sin borrones o tachaduras.
- ✚ Información OPORTUNA: Que la información se encuentre actualizada y publicada dentro del plazo para verificar.
- ✚ Obtener la información en el término de diez (10) días hábiles. En casos debidamente justificados, dicho plazo podrá prorrogarse por una sola vez y por igual tiempo.

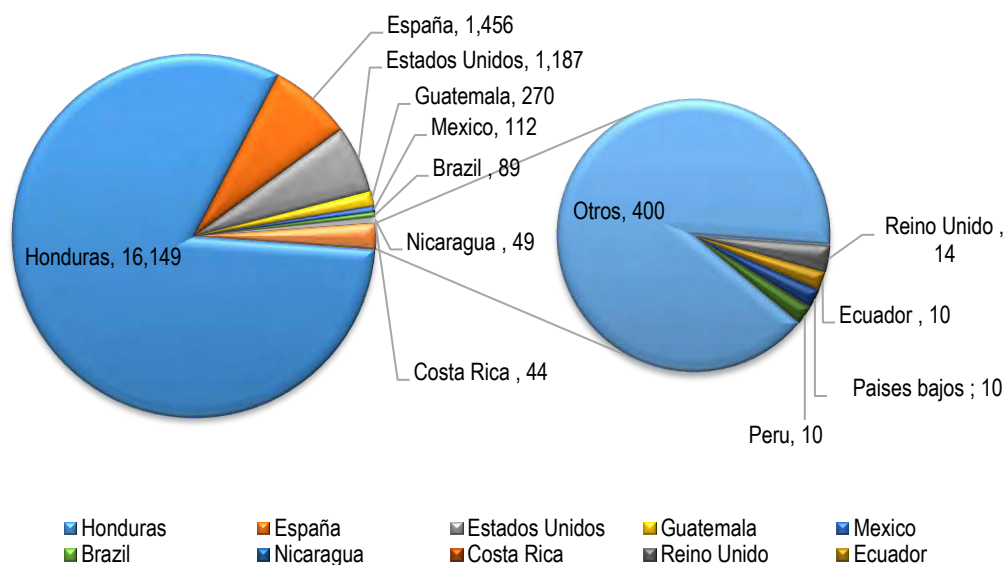
Las formas o medios utilizados por los ciudadanos para realizar sus solicitudes son las siguientes:

- ✚ Solicitud en línea disponible en la página web del Instituto de Acceso a la Información Pública, a través del Sistema. Electrónico de Información SIELHO.

- ✚ Formato preestablecido o comunicación en papel.
- ✚ Dirección electrónica: transparencia@unah.edu.hn

El Portal de Transparencia de la Universidad Nacional Autónoma de Honduras (UNAH), de conformidad a los datos generados de “Analytics-DEGT-UNAH”. Durante el año 2016 se registraron **19,845** visitas al 31 de diciembre del 2016, de las cuales **16,149** visitas corresponden a Honduras. Los tópicos de mayor interés se subsumen en: gestión de unidades académicas o administrativas (oficios, dictámenes, expedientes), concursos públicos, finanzas y legislación (acuerdos, actas, resoluciones). En cuanto a los temas de interés restantes, se relacionan apartados como estadísticas universitarias, requisitos y procedimientos, temas fuera de competencia de la UNAH, e informes, ver Gráfico No. 27:

**Gráfico No. 27: Visitas a la Página de Transparencia UNAH
Año 2016**



Fuente: Elaboración propia con base a la información obtenida de “Analytics- UNAH-DEGT”

Conforme los datos generados a través de la plataforma “Analytics-UNAH-DEGT” en el año 2016 se registraron **19,845** visitas a la página de transparencia de la UNAH, las cuales a continuación se desglosan de manera mensual en el Cuadro No. 7:

**Cuadro No. 7: Visitas a la Página de Transparencia
UNAH 2016**

Mes	Total de Visitas	%
Enero	1,553	7.80%
Febrero	1,352	6.81%
Marzo	1,371	6.90%
Abril	2,282	11.53%
Mayo	2,055	10.34%
Junio	1,732	8.72%
Julio	1,429	7.20%
Agosto	1,769	8.90%
Septiembre	1,622	8.36%
Octubre	1,606	8.09%
Noviembre	1,773	8.92%
Diciembre	1,281	6.43%
Total	19,845	100.00%

Fuente: Elaboración propia con base a los datos obtenidos de la OAIP UNAH

Al finalizar el año 2016, se contabilizaron ciento setenta y un (**171**) solicitudes procedentes de información pública de las cuales el **64.91%** fueron canalizadas a través del Sistema SIELHO del IAIP, un **18.13%** mediante formato escrito denominado “Nota”, y **16.96%** mediante correo electrónico, como se muestra en el Cuadro No. 8:

**Cuadro No. 8: Solicitudes de Información
Modalidades de Petición de la Información
Comparativo Trimestral 2016**

Trimestre	Correo Electrónico	Nota	SIELHO	Total	% Participación
I trimestre 2016	3	11	25	39	22.81%
II trimestre 2016	10	16	33	59	34.50%
III Trimestre 2016	9	3	30	42	24.56%
IV Trimestre 2016	7	1	23	31	18.13%
Total	29	31	111	171	100.00%

Fuente: Elaboración propia con base a los datos obtenidos de la OAIP UNAH.

**Cuadro No. 9: Tipo de Respuesta
Comparativo Anual 2015 vs 2016**

Año	Entregada en tiempo	No entregada	Recibida fuera de tiempo*	Denegada con argumento	No competencia	Entregada parcialmente	Total
2015	59	15	--	11	16	3	104
2016	84	12	11	15	39	10	171

Fuente: Elaboración propia con base a los datos obtenidos de la OAIP UNAH* Información recibida después del plazo (10 días) y su respectiva ampliación (10 días) ya establecido por la LTAIP.

Según Cuadro No. 9, de las ciento setenta y un (**171**) solicitudes de información generadas en el transcurso del año 2016, el medio predominante por los usuarios que requieren información pública de la UNAH, fue el Sistema de Información Electrónico (SIELHO), con un **64.91%** de predilección entre los restantes medios de solicitud. En relación a 2015 SIELHO generó un **60.58%** del total de ciento cuatro (**104**) solicitudes de información sobre los demás medios.

Es de significativa importancia señalar que en cuanto a la incidencia de modalidad de petición de parte de los ciudadanos el año 2016 refleja un incremento sustancial en comparación a 2015, de acuerdo a los Cuadros No. 10, y 11 en ese sentido las solicitudes realizadas a través de correo electrónico muestran un incremento del **52.63%**, la modalidad de "Nota" refleja un incremento del **40.91%**, y Sielho un incremento del **76.19%**.

**Cuadro No. 10: Modalidades de Petición
Comparativo Anual 2015 vs 2016**

Modalidad	Año 2015	Año 2016	% Incremento/Decremento
Correo	19	29	52.63%
Nota	22	31	40.91%
SIELHO	63	111	76.19%
Total	104	171	64.42%

Fuente: Elaboración propia con base a los datos obtenidos de la OAIP UNAH

Cuadro No. 11: Temática de las Solicitudes de Información Comparativo Anual 2015 vs 2016

Temática	Solicitudes 2015	Solicitudes 2016	% Incremento
Concursos Públicos	20	34	70.00 %
Finanzas	20	28	40.00 %
Gestión Unidades Académicas o Administrativas (Oficios, dictámenes, expedientes)	37	43	16.22%
Legislación (acuerdos, actas, resoluciones)	11	27	145.45%
Temas que no son competencia de la UNAH	16	39	143.75%
Total	104	171	64.42%

Fuente: Elaboración propia con base a los datos obtenidos de la OAIP UNAH

Conforme los registros impresos fueron capacitados en temas de transparencia y acceso a la información pública **cuatrocientas cincuenta y tres personas (453)** entre personal docente y administrativo en el período del 11 de noviembre al 02 de diciembre de 2016, tal y como podemos observar en el Cuadro No. 12:

Cuadro No. 12 Asistencia del Personal a las Convocatorias

CENTRO	ASISTENCIA DEL PERSONAL A LAS CONVOCATORIAS		
	Capacitación sobre la LTAIP	Presentaciones sobre Rendición de Cuentas	TOTAL
CIUDAD UNIVERSITARIA	65	-	65
CUROC	135	23	158
UNAH-VS	105	60	165
CURC	18	21	39
UNAH-TEC-AGUAN	23	11	34
CURLA	23	31	54
ITS-TELA	16	17	33
CURLP	30	19	49
UNAH-TEC-DANLÍ	20	13	33
CURNO	18	14	32
TOTAL	453	209	662

Fuente: Elaboración propia con base a los datos obtenidos de la OAIP UNAH

VI. DIRECCIÓN DE EDUCACIÓN SUPERIOR

Según Artículo 160 de la Constitución de la Republica de Honduras: *“La Universidad Nacional Autónoma de Honduras es una Institución Autónoma del Estado, con personalidad jurídica, goza de la exclusividad de organizar, dirigir y desarrollar la educación superior y profesional. Contribuirá a la investigación científica, humanística y tecnológica, a la difusión general de la cultura y al estudio de los problemas nacionales. Deberá programar su participación en la transformación de la sociedad hondureña”.*

La Dirección de Educación Superior, ha desempeñado su rol de Secretaría de Educación Superior desde la aplicación de la Ley de Educación Superior (1990), ha velado por la ejecución de las resoluciones de los órganos de gobierno del sistema, elevado propuestas en asuntos de doctrina académica y procesos académicos, procesando más de 60,000 solicitudes de reconocimiento de títulos y más de 5,000 solicitudes de incorporación así como, igual número de solicitudes de homologación de títulos de abogado, emitido un total de 678 opiniones razonadas relacionadas con la aprobación de centros, centros regionales, sedes a distancia, y otros asuntos para los cuales se ha requerido la opinión técnica de la Dirección.

VI.1 CRECIMIENTO Y COBERTURA DEL SISTEMA DE EDUCACIÓN SUPERIOR EN HONDURAS

Durante el año 2016, el Sistema de Educación Superior mantuvo veinte (20) centros de educación superior a nivel país, valor que es igual al año 2015. En relación al año 1989 donde únicamente se contaba con seis (6) centros a nivel nacional, se ha tenido un incremento del **233.00%**.

En el Cuadro No. 13 podemos observar que, al 31 de diciembre del año 2016, se ha obtenido una variación poco significativa en la matrícula con respecto al año inmediato anterior, incrementando en un **16.17%**.

**Cuadro No. 13: Nivel de Educación Superior
Cobertura de Población Estimada
De 18 a 24 años para 2016**

Año	Población Estimada de 18 - 24 Años	Matrícula IES	% Cobertura
2006	1,001,058	144,786	14.46%
2007	1,017,974	144,504	14.20%
2008	1,036,141	150,083	14.48%
2009	1,056,278	159,631	15.11%
2010	1,078,855	169,878	15.75%
2011	1,103,726	172,811	15.66%
2012	1,130,578	174,837	15.46%
2013	1,158,837	183,626	15.85%
2014	1,193,241	185,876	15.58%
2015	1,208,791	195,469	16.17%
2016*	1,223,043	198,698	16.25%

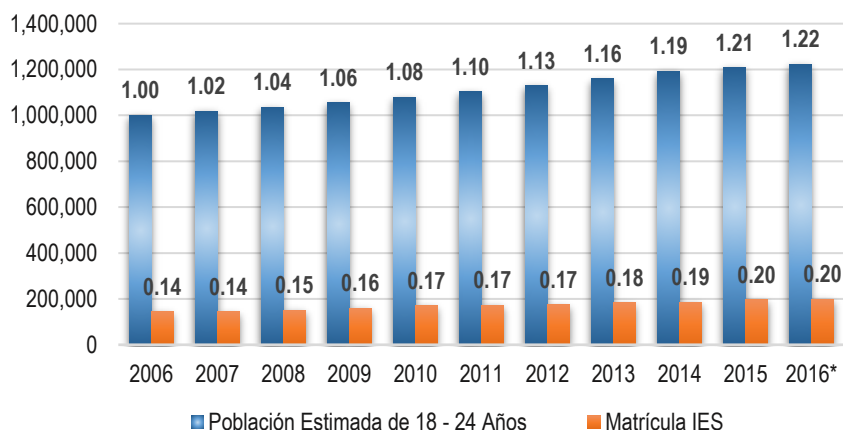
Fuente: Elaboración propia con base a Información enviada por la Dirección de Educación Superior (DES).

IES: Instituto de Educación Superior

* Según datos de la Dirección de Educación Superior, la información para el año 2016 es preliminar.

Si analizamos el Gráfico No. 28, llegamos a la conclusión que la cobertura de Educación Superior ha crecido de manera sostenida, sin embargo, al hacer las comparaciones con otros países de la región Centroamericana, el Sistema de Educación Superior debe implementar nuevas estrategias en los siguientes años para provocar que un mayor número de la población objetivo pueda acceder al nivel superior.

**Gráfico No. 28: Nivel de Educación Superior
Cobertura de Población Estimada de 18 a 24 Años
(Cantidad en Millones)
Del Año 2006 al 2016**



Fuente: Elaboración propia con base a Información enviada por la Dirección de Educación Superior (DES)

VI.1.2

AMPLIACIÓN Y DIVERSIFICACIÓN DE LA OFERTA ACADÉMICA

Para el año 2016 se realizó una actualización en los campos de conocimiento de los programas académicos ofertados en educación superior que estaba basada en la CINE 1997. La actualización se hizo en función del Manual Campos de Educación y Capacitación 2013 de la CINE (ISCED-F 2013) de UNESCO.

Los principales cambios en los campos de conocimiento son los siguientes.

- ✚ La división del grupo amplio 3 “Ciencias sociales, enseñanza comercial y derecho” de la CINE 1997 en dos campos amplios: 03 “Ciencias sociales, periodismo e información” y 04 “Educación comercial, administración y derecho”.
- ✚ La creación de un nuevo campo específico 052 “Medio ambiente” en el campo amplio 05 “Ciencias naturales, matemáticas y estadística” debido a la división del campo 42 “Ciencias de la vida” de la CINE 1997 y la combinación con parte del campo 62 “Agricultura, silvicultura y pesca”.
- ✚ La división del grupo amplio 4 “Ciencia” de la CINE 1997 en dos campos amplios: 05 “Ciencias naturales, matemáticas y estadística” y 06 “Tecnologías de la información y la comunicación (TIC’s)”.
- ✚ La creación de un nuevo campo específico 0712 “Tecnología de protección del medio ambiente” mediante la transferencia de la mayor parte del campo 85 “Protección del medio ambiente” del grupo amplio 8 “Servicios” al nuevo campo amplio 07 “Ingeniería, industria y construcción”.
- ✚ El cambio de nombre del grupo amplio 6 “Agricultura” de la CINE 1997 para crear un nuevo campo amplio 08 “Agricultura, silvicultura, pesca y veterinaria” y la transferencia de parte del campo 62 “Agricultura, silvicultura y pesca” hacia el nuevo campo específico 052 “Medio ambiente”.

Para mayor información se puede revisar el Anexo No. 3 tomado del “Manual Campos de educación y capacitación 2013 de la CINE (ISCED-F 2013)”.

El Sistema de Educación Superior Hondureño pasó de una oferta aproximada de 120 carreras en 1994 a un total de 457 carreras a finales del año 2016, es decir que en 22

años la oferta se ha incrementado en **281.00%**, diversificada en los estadios académicos de Técnico Universitario, Licenciatura, Sub Especialidad, Especialidad, Maestría y Doctorado. Según registros estadísticos de la Dirección de Educación Superior, los indicadores de incidencia para el año 1996 eran **12.00%** para Técnico Universitario, **68.30%** para Licenciaturas, **9.20%** para Especialidades, **9.20%** para Maestrías y **1.30%** los Doctorados. La oferta por grado académico al año 2016 presenta la siguiente distribución del Cuadro No. 14:

**Cuadro No. 14: Oferta por Grado Académico
Centro de Educación Superior
Del Año 2011 al 2016**

Tipo de Centro	Centro Educativo	Técnico Universitario	Licenciatura	Maestría	Especialidad	Sub Especialidad	Doctorado	Total Grado Académico
Público	Universidad Nacional Autónoma de Honduras (UNAH)	21	52	46	25	1	2	147
	Universidad Pedagógica Nacional Francisco Morazán (UPNFM)	5	23	16	a	a	2	46
	Universidad Nacional de Agricultura (UNA)	a	5	1	a	a	a	6
	Escuela Nacional de Ciencias Forestales (UNACIFOR)	1	2	2	a	a	a	5
	Universidad Nacional de la Policía de Honduras (UNPH)	a	2	3	a	a	a	5
	Universidad de Defensa de Honduras (UDH)	5	5	3	1	a	a	14
	Sub total		32	89	71	26	1	4
Privado	Universidad José Cecilio del Valle (UJCV)	7	19	1	a	a	a	27
	Universidad de San Pedro Sula (USAP)	5	14	6	a	a	a	25
	Universidad Tecnológica Centroamericana (UNITEC)	7	33	19	a	a	1	60
	Seminario Mayor Nuestra Señora de Suyapa (SMNSS)	1	2	a	a	a	a	3
	Universidad Tecnológica de Honduras (UTH)	2	15	10	a	a	1	28
	Escuela Agrícola Panamericana (EAP-Zamorano)	a	4	a	a	a	a	4
	Universidad Católica Nuestra Señora Reina de la Paz (UNICAH)	1	16	11	2	a	2	32
	Centro de Diseño, Arquitectura y Construcción (CEDAC)	2	3	a	a	a	a	5
	Universidad Cristiana Evangélica Nuevo Milenio (UCENM)	2	8	1	a	a	a	11
	Universidad Metropolitana de Honduras (UMH)	1	6	5	a	a	a	12
	Universidad Cristiana de Honduras (UCRISH)	1	7	a	a	a	a	8
	Universidad Jesús de Nazareth (UJN)	a	5	a	a	a	a	5
	Universidad Politécnica de Honduras (UPH)	a	6	1	a	a	a	7
	Universidad Politécnica de Ingeniería (UPI)	2	5	a	a	a	a	7
	Sub total		31	143	54	2	0	4
Totales		63	232	125	28	1	8	457

Fuente: Elaboración propia con base a Información enviada por la Dirección de Educación Superior (DES).
a: categoría sin objeto.

VI.1.3 OFERTA POR GRADO ACADÉMICO AL AÑO 2016

El Sistema de Educación Superior Hondureño ha elevado la oferta en el estadio académico de Técnico Universitario, pasando de un **12.00 %** en 1996 a un **13.79 %** en el año 2016, se mantiene una mayor oferta en el nivel de licenciatura **50.77%**, sin embargo este es inferior al año 1996 con un **68.30%**, es importante resaltar que los postgrados durante el período (1996-2016) se han ampliado de tal forma que las

maestrías han pasado de representar un **9.20%** a un **27.35%** del total de la oferta, es decir pasó de 14 programas en el 1996 a 125 programas en el 2016, observándose un crecimiento individual de **793.00 %** aproximadamente.

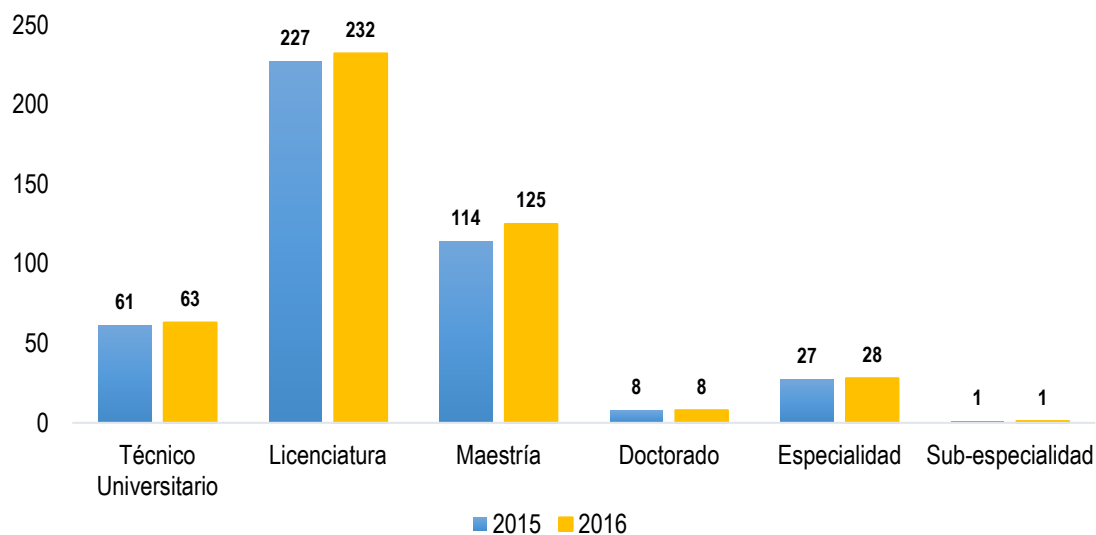
Referente a las especialidades, el nuevo indicador muestra que el porcentaje ha pasado de **9.20%** en 1996 a **6.13%** en el 2016, sin embargo, datos absolutos muestran que en el período de veinte años, se ha avanzado de 14 programas a 28, con lo cual podemos concluir que si ha aumentado la oferta en este estadio, pero que en comparación global ha disminuido su grado de participación en la oferta total del sistema, también es oportuno señalar que para este año tuvimos la creación de una sub especialidad que representa el **0.22%** de la oferta total.

En el caso de la oferta de los doctorados, sigue siendo una tarea pendiente para la Dirección del Sistema de Educación Superior, en el período observado se avanzó de 2 a siete 8 programas únicamente, manteniéndose sin cambios con relación al año 2015.

En el Gráfico No. 29 se observa que, en el año 2016, se obtuvo un crecimiento con relación al año 2015 de un **3.28%** para Técnico Universitario, un **2.20%** en el grado de Licenciatura, a su vez **3.70%** en Especialidades; así como un **9.65%** en Maestrías, siendo este el mayor avance en Educación Superior para este año.

Cabe mencionar que las Sub Especialidades y Doctorados se mantienen sin movimiento para 2016, presentando el mismo saldo de 2015.

**Gráfico No. 29: Comparativo
Oferta Educativa
2016 vs 2015**



Fuente: Elaboración propia con base a Información enviada por la Dirección de Educación Superior (DES).

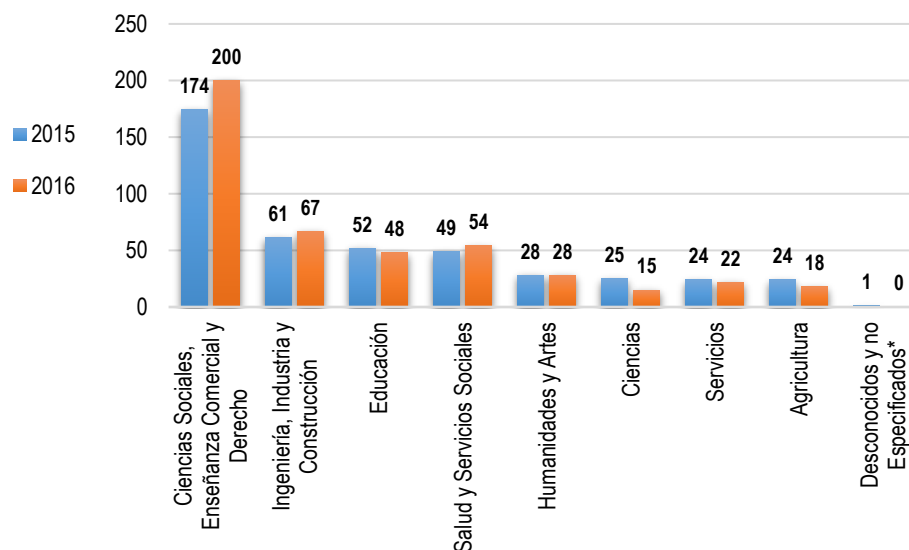
La ampliación y diversificación de la oferta también puede apreciarse a través de la distribución de los programas o carreras según el sector de estudio (de acuerdo a la clasificación de CINE 2011). En el Cuadro No. 15 y el Gráfico No. 30 se presentan se evidencia que el sector de las Ciencias Sociales, Enseñanza Comercial y Derecho sigue siendo el de mayor participación con **40.58%**.

**Cuadro No. 15: Oferta Educativa
Sector de Estudios
Del 2011 al 2016**

Modalidad de Estudio	Años						Promedio Anual Aprox.	Porcentaje por Sector
	2011	2012	2013	2014	2015	2016		
Ciencias Sociales, Enseñanza Comercial y Derecho	145	150	162	168	174	200	167	40.58%
Ingeniería, Industria y Construcción	51	51	55	57	61	67	57	13.89%
Educación	49	49	51	52	52	48	50	12.23%
Salud y Servicios Sociales	41	43	46	47	49	54	47	11.37%
Humanidades y Artes	24	24	25	27	28	28	26	6.34%
Ciencias	21	22	24	25	25	15	22	5.36%
Servicios	20	20	20	21	24	22	21	5.16%
Agricultura	19	19	19	21	24	18	20	4.87%
Desconocidos y no Especificados*	1	1	1	1	1	0	1	0.20%
Totales	371	379	403	419	438	452	410	100.00%

Fuente: Elaboración propia con base a Información enviada por la Dirección de Educación Superior (DES)

**Gráfico No. 30: Oferta Educativa
Sector de Estudios
2016 vs 2015**



Fuente: Elaboración propia con base a Información enviada por la Dirección de Educación Superior (DES)

En el Gráfico No. 30, podemos observar el mayor crecimiento en la oferta educativa, con respecto al año 2015, para el sector de las Ciencias Sociales con un **14.94%**, seguidamente del sector Salud y Servicios Sociales con un **10.20%**; a su vez también se experimentó una baja en la oferta académica para el sector de Ciencias del **40.00%**.

VI.1.4 INDICADORES DE MATRÍCULA

A lo largo del período de 1996 - 2016, la matrícula por centro refleja que, de las instituciones públicas, la UNAH y la UPNFM, son las más aglutinadoras de estudiantes, y por el sector privado son significativas las contribuciones de la Universidad Tecnológica Centroamericana (UNITEC), Universidad de San Pedro Sula (USAP), Universidad Tecnológica de Honduras (UTH) y Universidad Católica de Honduras Nuestra Señora Reina de la Paz (UNICAH).

En el Cuadro No. 16 podemos observar el crecimiento de la oferta educativa a través de los años, en el período comprendido entre 2011 - 2016.

En relación con la oferta del año 2015, para las universidades públicas aumentó en un **3.72%**, mientras que las universidades privadas tuvieron un aumento de **4.93%**, cabe mencionar que comparando el total de oferta educativa por año entre 2015 y 2016 se tiene un incremento global del **4.34%**.

En cuanto a la relación de la oferta académica pública y privada se muestra en el Cuadro No. 16, obsérvese que, en el año 2011, la oferta de los centros públicos o estatales era mayor, representando el **50.67%**, sin embargo, para el año 2016 los valores se invierten un poco, la oferta pública representa ahora el **48.80%** y la privada el **51.20%** de la oferta total de carreras.

**Cuadro No. 16: Oferta Educativa
Centro de Educación Superior
Del 2011 al 2016**

Tipo de Centro	Centro Educativo	Años					
		2011	2012	2013	2014	2015	2016*
Público	Universidad Nacional Autónoma de Honduras (UNAH)	124	124	131	133	143	147
	Universidad Pedagógica Nacional Francisco Morazán (UPNFM)	41	42	43	44	45	46
	Universidad Nacional de Agricultura (UNA)	7	8	8	7	6	6
	Escuela Nacional de Ciencias Forestales (UNACIFOR)	2	2	2	3	3	5
	Universidad Nacional de la Policía de Honduras (UNPH)	4	4	4	5	5	5
	Universidad de Defensa de Honduras (UDH)	10	11	11	11	13	14
	Sub total	188	191	199	203	215	223
Privado	Universidad José Cecilio del Valle (UJCV)	21	21	24	25	27	27
	Universidad de San Pedro Sula (USAP)	16	16	18	19	19	25
	Universidad Tecnológica Centroamericana (UNITEC)	43	45	48	53	56	60
	Seminario Mayor Nuestra Señora de Suyapa (SMNSS)	3	3	3	3	3	3
	Universidad Tecnológica de Honduras (UTH)	25	26	28	28	28	28
	Escuela Agrícola Panamericana (EAP-Zamorano)	4	4	4	4	4	4
	Universidad Católica Nuestra Señora Reina de la Paz (UNICAH)	29	29	30	32	32	32
	Centro de Diseño, Arquitectura y Construcción (CEDAC)	4	4	4	5	5	5
	Universidad Cristiana Evangélica Nuevo Milenio (UCENM)	6	8	10	11	11	11
	Universidad Metropolitana de Honduras (UMH)	11	11	11	11	11	12
	Universidad Cristiana de Honduras (UCRISH)	7	7	8	8	8	8
	Universidad Jesús de Nazareth (UJN)	4	4	4	4	5	5
	Universidad Politécnica de Honduras (UPH)	4	4	5	6	7	7
	Universidad Politécnica de Ingeniería (UPI)	6	6	7	7	7	7
Sub total	183	188	204	216	223	234	
Totales		371	379	403	419	438	457

Fuente: Elaboración propia con base a Información enviada por la Dirección de Educación Superior (DES)

Nota: Según la información remitida por la Dirección de Educación Superior mediante el Oficio No. 067-2017-Dir.D.E.S. del 10 de febrero de 2017, los años anteriores se ha reportado el total de programas que están en la oferta académica de las instituciones de educación superior, incluyendo nuevos programas, programas activos y programas inactivos. Actualmente se hace una revisión minuciosa de toda la oferta académica del país para poder excluir aquellos programas que se encuentren inactivos, de esta forma proveer la información de manera adecuada, siempre a la vanguardia en la mejora continua y pertinencia de los datos.

**Cuadro No. 17: Oferta Educativa
Centro de Educación Superior
Año 2016**

Centro Educativo	Nomenclatura	Oferta Académica	Porcentaje
Universidad Nacional Autónoma de Honduras	UNAH	147	32.17%
Universidad Tecnológica Centroamericana	UNITEC	60	13.13%
Universidad Pedagógica Nacional Francisco Morazán	UPNFM	46	10.07%
Universidad Católica Nuestra Señora Reina de la Paz	UNICAH	32	7.00%
Universidad Tecnológica de Honduras	UTH	28	6.13%
Universidad José Cecilio del Valle	UJCV	27	5.91%
Universidad de San Pedro Sula	USAP	25	5.47%
Universidad de Defensa de Honduras	UDH	14	3.06%
Universidad Metropolitana de Honduras	UMH	12	2.63%
Universidad Cristiana Evangélica Nuevo Milenio	UCENM	11	2.41%
Universidad Cristiana de Honduras	UCRISH	8	1.75%
Universidad Politécnica de Honduras	UPH	7	1.53%
Universidad Politécnica de Ingeniería	UPI	7	1.53%
Universidad Nacional de Agricultura	UNA	6	1.31%
Escuela Nacional de Ciencias Forestales	UNACIFOR	5	1.09%
Universidad Nacional de la Policía de Honduras	UNPH	5	1.09%
Centro de Diseño, Arquitectura y Construcción	CEDAC	5	1.09%
Universidad Jesús de Nazareth	UJN	5	1.09%
Escuela Agrícola Panamericana	EAP	4	0.88%
Seminario Mayor Nuestra Señora de Suyapa	SMNSS	3	0.66%
Totales		457	100.00%

Fuente: Elaboración propia con base a Información enviada por la Dirección de Educación Superior (DES)

VI.1.5

MATRICULA POR CENTRO DE EDUCACION SUPERIOR 2016

El Cuadro No. 18 nos muestra que la mayor cantidad de matriculados se encuentran en los centros de educación superior pública ya que el porcentaje de matriculados con respecto al total es de **63.25%** y el de los centros de educación superior privada es de un **36.75%**, es importante resaltar que de los centros educativos públicos el mayor porcentaje se lo lleva la UNAH con un **70.20%** y el más bajo es UNACIFOR con un **0.21%**, de las universidades privadas la más alta es UNITEC con un **30.10%** y la más baja es CEDAC con un **0.14%**. La columna “sin especificar” significa que el Centro de Estudio no reportó a qué género pertenecían los estudiantes por tal razón se dejó cantidades en la Universidad Tecnológica Centro Americana y en la Universidad Católica.

**Cuadro No. 18: Matrícula por Tipo de Género
Centro de Educación Superior
Año 2016**

Tipo de Centro	Centro Educativo	Promedio Anual Estudiantes *	Tipo de Ingreso		Género		
			1er. Ingreso	Reingreso	% Masculino	% Femenino	% Sin Especificar
Público	Universidad Nacional Autónoma de Honduras (UNAH)	88,219	9,611	78,608	45.73%	54.27%	a
	Universidad Pedagógica Nacional Francisco Morazán (UPNFM)	30,233	6,400	23,833	28.97%	71.03%	a
	Universidad Nacional de Agricultura (UNA)	5,645	2,146	3,499	65.51%	34.49%	a
	Escuela Nacional de Ciencias Forestales (UNACIFOR)	261	167	94	54.79%	45.21%	a
	Universidad Nacional de la Policía de Honduras (UNPH)	414	173	241	91.06%	8.94%	a
	Universidad de Defensa de Honduras (UDH)	900	512	388	91.22%	8.78%	a
	Sub total	125,672	19,009	106,663	43.08%	56.92%	0.00%
Privado	Universidad José Cecilio del Valle (UJCV)	2,574	572	2,002	a	44.87%	a
	Universidad de San Pedro Sula (USAP)	4,599	727	3,872	a	50.29%	a
	Universidad Tecnológica Centroamericana (UNITEC)	21,978	4,573	17,405	5.41%	50.25%	5.41%
	Seminario Mayor Nuestra Señora de Suyapa (SMNSS)	200	96	104	a	0.00%	a
	Universidad Tecnológica de Honduras (UTH)	15,177	2,969	12,208	a	53.16%	a
	Escuela Agrícola Panamericana (EAP-Zamorano)	1,289	321	968	a	33.28%	a
	Universidad Católica Nuestra Señora Reina de la Paz (UNICAH)	13,374	1,902	11,472	0.18%	54.58%	0.18%
	Centro de Diseño, Arquitectura y Construcción (CEDAC)	104	15	89	a	62.50%	a
	Universidad Cristiana Evangélica Nuevo Milenio (UCENM)	6,491	2,117	4,374	a	68.22%	a
	Universidad Metropolitana de Honduras (UMH)	2,928	415	2,513	a	62.64%	a
	Universidad Cristiana de Honduras (UCRISH)	2,719	667	2,052	a	69.58%	a
	Universidad Jesús de Nazareth (UJN)	338	104	234	a	45.56%	a
	Universidad Politécnica de Honduras (UPH)	965	228	737	a	50.98%	a
	Universidad Politécnica de Ingeniería (UPI)	290	50	240	a	24.48%	a
	Sub total	73,026	14,756	58,270	44.60%	53.74%	1.66%
	Totales	198,698	33,765	164,933	43.64%	55.75%	0.61%

Fuente: Elaboración propia con base a Información enviada por la Dirección de Educación Superior (DES).

a: categoría sin objeto.

* Según la Dirección de Educación Superior, para este dato se tomó como referencia el I Período Académico de 2016.

VII. OBRAS DE INVERSIÓN

La Universidad Nacional Autónoma de Honduras en su intención de mantener el primer lugar en la calidad de la educación superior en el País con el uso eficiente del **6.00%** otorgado como presupuesto para el desarrollo de sus actividades académicas y administrativas, ha diseñado un plan maestro de proyectos de infraestructura que ha venido ejecutando desde el año 2010 a la fecha, para el año 2016 se ha ejecutado alrededor de **L 479.99 millones** para la readecuación y mejora de instalaciones, restauración y rehabilitación de los espacios dedicados a la academia, docencia e investigación, así como en la construcción de infraestructura en el ámbito nacional; además de la estructura de dichos proyectos también incluye los costos de ejecución a lo interno de SEAPI con su recurso humano utilizado.

La inversión en proyectos de infraestructura y los gastos administrativos para el funcionamiento de la SEAPI fueron ejecutados en un **81.33%**, del presupuesto ejecutado con que se contaba por **L 479.99 millones**.

Las mejoras incluyen la construcción del Edificio Rectoría – Administrativo denominado “Alma Mater”. Contando también con la construcción de obras en los Edificios de Biblioteca, Odontología e IUDPAS, reforzamiento estructural y finalización del Edificio C3, construcción del Edificio 1847, instalación de elevadores en los Edificios A1, A2, D1 y F1, construcción del Edificio de Ciencias de la Salud en UNAH-VS, entre otros.

VII.1. PLAN MAESTRO

El plan maestro de la UNAH, es un proyecto que visualiza la regularización y manejo de los espacios físicos de la Máxima Casa de Estudios a corto, mediano y largo plazo de 20 años. Este plan tiene como objetivo establecer un Plan articulado con el crecimiento de los espacios físicos de Ciudad Universitaria y los Centros Universitarios Regionales que componen a la UNAH.

El plan maestro de la Máxima Casa de Estudios contempla mejoras en el plano hidrosanitarias en el sistema de agua potable que incluye la construcción de plantas de tratamiento de aguas negras y tratamiento para residuos químicos y la mejorar del sistema de alcantarillado sanitario y pluvial, estudio para optimización del recurso agua, que estén conformes a las aspiraciones de convertirse en una Universidad verde.

En el Sistema Eléctrico se contempla la distribución de energía eléctrica en media y baja tensión con sus niveles de contingencia. También se examina la implementación de un sistema de respaldo mediante generadores en algunos edificios y la inclusión de un sistema de iluminación con lámparas ecológicas con ahorro de energía, que ya ha sido incluido en algunos edificios. También se comprará equipo para mejorar la calidad del servicio eléctrico y protección contra descargas atmosféricas.

Se encuentra en proceso el proyecto de construcción de un Comedor Universitario y un mega estacionamiento en Ciudad Universitaria (CU), un edificio de aulas en el Centro Universitario Regional del Norte (CURNO), uno para Ingeniería y Microbiología y la edificación de un espacio de aulas para la facultad de Odontología.

El plan maestro también incluye la readecuación de aulas en los Centros Universitarios Regionales ubicados en Comayagua, Santa Rosa de Copán y La Ceiba, en este último Centro Universitario Regional se construirá una serie de laboratorios dedicados a la investigación en materia agropecuaria.

En el último trimestre del 2016 se cuenta con un estimado de 31 proyectos de construcción ejecutados en el 2016, por un valor de **L 441.24 millones**, los cuales se licitaron y ejecutaron con el presupuesto correspondiente; con un avance o ejecución de presupuesto del **80.06%**.

A continuación, se presenta el detalle de los avances físicos, financieros y tiempo de los proyectos desarrollados que fueron diseñados, adjudicados durante el año 2016 y otros que vienen de arrastre de años anteriores:

CONSTRUCCIÓN DEL EDIFICIO RECTORÍA- ADMINISTRATIVO CIUDAD UNIVERSITARIA



La esencia del concepto del diseño arquitectónico fue la interpretación de "Alma Mater" materializada en la obra que se observa en la estructura como una silueta escultórica que representa la figura femenina sosteniendo el cubo de la sabiduría y el conocimiento.

La Arquitectura del edificio marca una nueva época con identidad y carácter moderno y una nueva visión institucional.

En él se ubican las oficinas de las Autoridades Universitarias, Administrativas y Direcciones Académicas de la UNAH.

Tiene un área de construcción de 35,910.40 m² distribuidos en trece niveles y áreas exteriores.

Cuenta con un auditorio con capacidad para 192 personas, estacionamiento subterráneo para 103 vehículos, cafetería y otros ambientes necesarios para su óptimo funcionamiento.



Iluminación exterior

El edificio cuenta con un moderno sistema de automatización de las instalaciones de energía, riesgo de incendio, seguridad, telecomunicaciones y agua potable entre otros.



Durante 51 años la UNAH no contó con un edificio para las Autoridades Universitarias, Administrativas y Direcciones Académicas. Por tal razón la construcción de este edificio era una prioridad para liberar los espacios ocupados en la Biblioteca Central y edificios de aulas.



Vista interior de oficinas

Se cuenta con Estaciones de trabajo fijas con instalaciones eléctricas y de datos certificadas.

Valor Construcción:	L 558,022,978.22
Valor Supervisión y Enlaces:	L 36,767,919.79
Valor Clausula Escalatoria:	L 11,880,383.64
Avance Físico:	100.00 %
Avance Financiero:	97.86 %

Empresa Constructora:	Constructora SATO S. de R. L. de C. V.
Supervisor:	Saybe y Asociados S. de R. L.
Control y seguimiento:	SEAPI – UNAH

CONSTRUCCIÓN DE OBRAS DE INFRAESTRUCTURA EN LOS EDIFICIOS DE: BIBLIOTECA, ODONTOLOGÍA E IUDPAS, CIUDAD UNIVERSITARIA



Ubicación de Obras de Infraestructura en Ciudad Universitaria

La Universidad Nacional Autónoma de Honduras a través de la SEAPI desarrolló obras de construcción que contribuyeron a mejorar la infraestructura existente:

- Biblioteca
- Facultad de Odontología
- Instituto Universitario Democracia, Paz y Seguridad IUDPAS



Elevador Panorámico Edificio de la Biblioteca

Para lograr accesibilidad y la inclusión de las personas con movilidad reducida a la comunidad universitaria para dar cumplimiento a la Ley de Equidad y Desarrollo Integral para las Personas con Discapacidad.



Cuarto de Máquinas Edificio G1 Facultad de Odontología

Construido con el objetivo de ubicar: un compresor médico con su secador de aire, cinco compresores industriales, sistema hidroneumático de la cisterna, y tableros eléctricos; logrando la reducción del ruido ocasionado por el equipo en las aulas adyacentes.



Generador Eléctrico Edificio IUDPAS

Suministro e instalación del Generador de 225 kW para cubrir interrupciones del fluido eléctrico de la red pública en el Edificio IUDPAS.

Valor Construcción:	L 8,307,339.27
Valor Clausula	L 51,870.03
Escalatoria:	
Avance Físico:	100.00 %
Avance Financiero:	96.03 %
Empresa Constructora:	Construcciones Rodríguez, S. de R.L. de C.V.
Supervisión:	Ing. Leonardo Cruz SEAPI-UNAH

REFORZAMIENTO ESTRUCTURAL Y FINALIZACIÓN DEL EDIFICIO C3 CIUDAD UNIVERSITARIA

El Proyecto consiste en el reforzamiento estructural, reparación, readecuación y finalización del Edificio C3, el cual tenía 16 años de haberse interrumpido su construcción, a la vez que presentaba problemas estructurales y de asentamiento.

En el edificio funcionarán aulas equipadas con sistema audiovisual y contará con rampas de acceso a todos los niveles, un elevador y áreas de circulación con piso táctil para lograr la inclusión de las personas con movilidad reducida. Se realizará un **Reforzamiento Estructural** que incluye la construcción de marcos rígidos de concreto en cada uno de los ejes intermedios del edificio.

En el edificio funcionarán 81 aulas con capacidad para 40 alumnos cada una, de las cuales 72 estarán equipadas con proyectores interactivos, 35 cubículos para catedráticos, 2 auditorios con capacidad para 184 personas.

Los 7 módulos sanitarios.

El proyecto incluye nuevos sistemas: eléctrico (fuerza e iluminación), red de datos, hidrosanitario, alarma de incendio, aire acondicionado para áreas específicas, audio para auditorios, construcción de sistema con capacidad 40,000 galones.



Vista Este del Edificio. Mostrando propuesta de auditorios. la que incluye rampas perimetrales.

El área exterior del proyecto es de 4,375.80 m² distribuida en áreas verdes, gradas exteriores, rampas y plazas.



En la imagen se observa la demolición de piso de concreto que será sustituido por piso de terrazo en el 4 nivel.



En la imagen se observa encofrado y fundición de columnas tipo C-1 en el 4 nivel, como parte del reforzamiento estructural



Vista parcial de construcción de paredes de bloque de 6" en exterior Auditorio #1 e interior Auditorio #2

Valor Construcción: **L 153,024,181.81**

Valor Supervisión: **L 18,586,182.44**

Avance Físico: 22.00 %

Avance Financiero: 25.05 %

Empresa Constructora: Constructora SATO S. de R. L. de C. V.

Supervisión: Consorcio CONASH-ICSA

Control y Seguimiento: SEAPI-UNAH

CONSTRUCCIÓN EDIFICIO 1847, CIUDAD UNIVERSITARIA

Vista aérea del Edificio 1847(Modelo 3D)

El Comedor Universitario tendrá capacidad para atender 1,500 personas por tiempo de comida.

El edificio tendrá accesibilidad a todos los niveles por medio de elevadores y rampas. Estará integrado con la Plaza de las Cuatro Cultura a través de un puente peatonal.

En un área de la azotea se tendrán jardines y áreas verdes, se instalarán techos de vidrio curvo que permitirán el paso de luz a los niveles inferiores.

Se instalarán paneles solares para el agua caliente.

El Proyecto "Construcción Edificio 1847, tendrá un área total de construcción de 41,000.00 m² distribuida en cinco niveles, un nivel de azotea, dos niveles de estacionamiento y áreas exteriores.

En el edificio funcionarán:

- Comedor Universitario
- Centro de Lenguas Extranjeras
- Dirección de Investigación y Posgrados de las Facultades de: Ciencias Sociales, Ciencias Jurídicas, Ciencias Económicas, Humanidades y Artes.
- Oficinas de la Facultad Latinoamericana de Ciencias Sociales (FLACSO).

El edificio incluye dos niveles de estacionamiento con capacidad para 205 vehículos de los cuales 10 espacios están destinados para vehículos que transportan personas con necesidades.



En la imagen se observa excavación estructural para construcción de zapata combinada



*Vista Noreste del edificio.
Avance de obra en cimentación y armado de columnas en el nivel de estacionamiento E2*



En la imagen se observa corte de material donde se construirá el modulo C del Edificio 1847 en el cual se ubicará la cocina y el comedor universitario

Valor Construcción: **L 816,989,643.48**

Valor Supervisión: **L 31,414,857.99**

Avance Físico: 9.00 %

Avance Financiero: 22.92 %

Empresa Constructora: Consorcio Salvador Garc SERPIC, S.A.

Supervisión: Saybe y Asociados S. de R. L.

Control y Seguimiento: SEAPI-UNAH

CONSTRUCCIÓN E INSTALACIÓN DE ELEVADORES EN EDIFICIOS A1, A2, D1 Y F1, CIUDAD UNIVERSITARIA

En el marco de la Semana Mundial de Acción Educativa en el año 2014, se realizó una conferencia «Sumemos Capacidades por el Derecho a una Educación Inclusiva», abordando el tema de la discapacidad en Honduras y los avances en las políticas de inclusión que ha ejecutado la UNAH, además de un llamado a las autoridades respecto a la instalación de ascensores en los edificios de aulas.

El objetivo del proyecto consiste en la construcción e instalación de 4 con el fin de lograr la inclusión de las personas con movilidad reducida en cumplimiento de la "Ley de Equidad y Desarrollo Integral para las Personas con Discapacidad".

El proyecto incluye el suministro de energía trifásica para servicio eléctrico de los elevadores, se incrementará la capacidad de tableros principales y de distribución de los 4 edificios y se mejorará la red de distribución de media tensión, incluyendo 4 transformadores Pad Mounted.



Elevador en Edificio A1, Ciencias Sociales

Imagen que muestra la construcción de cubo de elevador en el edificio A1, Ciencias Sociales.



Imagen que muestra la construcción de cubo de elevador en el edificio A2, Ciencias Jurídicas



Imágenes que muestran la construcción de los cubos de elevadores en los edificios D1 y F1



Caja de registro de la Red de Distribución de Media Tensión.

Valor Construcción:	L 20,131,826.38
Avance Físico:	40.00 %
Avance Financiero:	44.15 %
Empresa Constructora:	Servicios y Representaciones para la industria y la Construcción, S. de R.L. de C.V. (SERPIC)
Supervisión, Control y Seguimiento:	Ing. Sandra Abrego SEAPI-UNAH

MEJORAMIENTO DEL CENTRO MULTIMEDIA DE LA FACULTAD DE CIENCIAS SOCIALES DE LA UNAH

A solicitud de la Facultad de Ciencias Sociales y la Escuela de Periodismo, La SEAPI realizó el diseño para la remodelación y acondicionamiento del actual estudio de televisión para convertirlo en un Centro Tecnológico Multimedia, como apoyo al proceso de enseñanza – aprendizaje con el objetivo de mejorar las competencias, habilidades, destrezas y conocimientos de docentes y estudiantes de la Escuela de Ciencias de la Comunicación.

Se favorecerá a más de 1,250 alumnos con la remodelación y acondicionamiento de cubículos, cabinas estudios y oficinas, impartiendo las asignaturas de Periodismo Digital, Producción Audiovisual, Radio Periodismo, Diseño Gráfico, Manejo de Redes Sociales y otras.

El proyecto se ejecutó con fondos de donación del Gobierno de Japón.



El Aula multimedia está ubicada en el edificio D1



Vista interior de Cabina



Visita de representantes de la Embajada de Japón, SEAPI y docentes de la Escuela de Ciencias de la Comunicación



Pasillo de acceso



Área de cabinas

Valor Construcción: **L 2,703,332.33**

Avance Físico: 100.00 %

Avance Financiero: 100.00 %

Empresa Constructora: Construcciones Midence, S. de R. L.

Supervisión, Control y Seguimiento: Arq. Jacobo Bertrand SEAPI-UNAH

CONSTRUCCIÓN LÍNEA DE BOMBEO AL TANQUE ELEVADO, SISTEMA HIDROSANITARIO CIUDAD UNIVERSITARIA

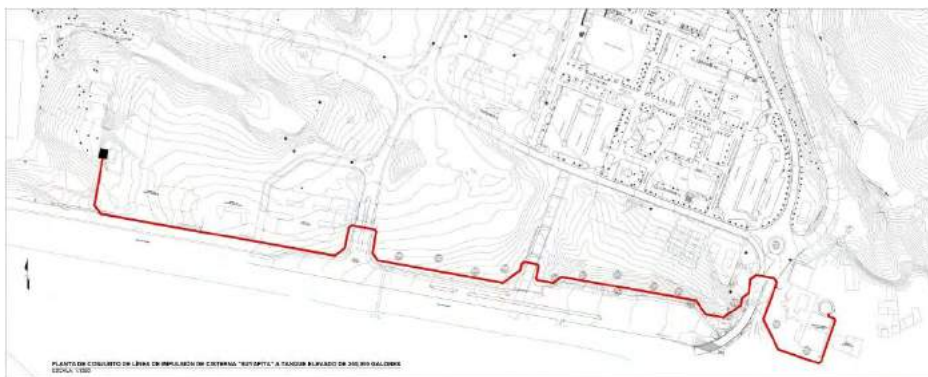
El proyecto consiste en la construcción de una línea de bombeo desde la cisterna que es abastecida por la Estación Suyapita, hasta el tanque de doscientos mil (200,000) galones con su respectiva estación de bombeo.

El proyecto consiste en la construcción una cisterna con capacidad de sesenta mil (60,000) galones, contiguo a la ya existente. La línea de bombeo tiene una longitud aproximada de 1,160 metros, se construirá con tubería de PVC, SDR 17 de 8" de diámetro,

Con la construcción de este proyecto se minimizará en gran medida el déficit de agua potable de la Ciudad Universitaria.



Ubicación en Ciudad Universitaria



Planta de conjunto de línea de impulsión de cisterna "Suyapita" a Tanque elevado de 200,000 galones



Imagen de franja en donde se colocará la tubería para la línea de impulsión

Valor Construcción:	L 7,649,162.46
Avance Físico:	1.00 %
Avance Financiero:	15.00 %
Empresa Constructora:	Ingenieros Calona de Honduras S. de R.L
Supervisión, Control y Seguimiento:	Ing. Víctor Cueva SEAPI-UNAH

CONSTRUCCIÓN EDIFICIO CIENCIAS DE LA SALUD UNAH- VALLE DE SULA



Vista aérea del Complejo de Edificios

Es el espacio diseñado para desarrollar los procesos académicos, de investigación y de vinculación Universidad-Sociedad en el área de la salud.

El diseño y la construcción se han realizado con los protocolos médicos y la normativa hospitalaria internacional.

El Complejo lo integran 4 edificios de tres niveles cada uno, con un área de construcción de 24,000 M2, en los cuales funcionará la Escuela de Ciencias de la Salud con las carreras de Ciencias Médicas, Enfermería y Posgrados de Odontología.

Beneficiando a más de 4,500 estudiantes universitarios, docentes y personal administrativo de UNAH VS.



Vista Este del Complejo de Edificios. Edificio A: Aulas de Clase



Laboratorio de Microbiología



Vista aérea de los edificios A y B

En el Complejo funcionarán 19 laboratorios, entre los cuales se encuentran los laboratorios de: Macro anatomía, Neuroanatomía, Microbiología, Histología, Biotecnología, Embriología, Fisiología, Química y Farmacología.

Valor Construcción: **L 301,311,285.97**

Valor Supervisión y Enlaces: **L 24,701,850.08**

Valor Clausula Escalatoria: **L 12,512,934.45**

Avance Físico: 100.00 %

Avance Financiero: 97.55 %

Empresa Constructora: Constructora KOSMOX S. de R. L. de C. V.

Supervisión: Gabinete Técnico S.A. de C.V. GATESA (Julio 2012 - Octubre 2014)

Supervisión, Control y Seguimiento: SEAPI UNAH

READECUACIÓN Y MEJORAMIENTO DE SERVICIOS SANITARIOS Y SISTEMA DE DISTRIBUCIÓN ELÉCTRICA DE LOS EDIFICIOS No. 1, No.2, No.4 Y BIBLIOTECA EN UNAH-VS



Servicio sanitario de hombres en Edificio No.1



Servicios sanitarios Edificio No.2



Servicio sanitario de mujeres en Edificio No.1



Servicio sanitario de hombres en Edificio No.4



Edificio de Biblioteca Área de estudio



Edificio de Biblioteca Área de atención

READECUACIÓN Y MEJORAMIENTO DE SERVICIOS SANITARIOS Y SISTEMA DE DISTRIBUCIÓN ELÉCTRICA DE LOS EDIFICIOS No. 1, No.2, No.4 Y BIBLIOTECA EN UNAH-VS



Servicio sanitario de hombres en Edificio No.1



Servicio sanitario de mujeres en Edificio No.1



Readecuación y mejoramiento del Edificio de Biblioteca

EDIFICIOS No.1, No.2 y No.4

La readecuación y mejoramiento de servicios sanitarios en UNAH-VS consistió en el cambio de piso, cerámica construcción de divisiones internas de los y la redistribución de los espacios para incluir en cada módulo de hombres y mujeres el sanitario especial y adecuación de los lavamanos en cumplimiento de la Ley de Equidad y Desarrollo Integral para las personas con Discapacidad.

Se construyeron cisternas en los edificios No.2 y No.4 para proporcionar la presión requerida en las unidades sanitarias. Cambio y mejora del sistema de distribución de energía eléctrica aumentando la capacidad instalada y prolongando la vida útil del sistema en los tres edificios.

EDIFICIO BIBLIOTECA

La readecuación de la Biblioteca se realizó en los dos niveles del edificio, con el objetivo de crear espacios confortables para el estudio y consultas individuales y grupales. Entre las actividades ejecutadas están: cambio de cubierta de techo, canal de aguas lluvias, cielo falso, reparación de pisos, rampa de acceso, puerta de emergencia, instalación de ventanas termo acústicas, instalación de muebles y paredes de vidrio y pintura general interior y exterior. Cambio del sistema eléctrico e instalación de aires acondicionados.

Readecuación del módulo de sanitarios para incluir los servicios sanitarios especiales, cambio de cerámica y de divisiones de los sanitarios.

Valor Construcción: **L 39,488,629.25**

Valor Supervisión: **L 3,556,676.51**

Avance Físico: 100.00 %

Avance Financiero: 100.00 %

Empresa Constructora: Ingeniería Electromecánica y Construcción de Obras Civiles, S. de R.L. de C.V. (INGELCO)

Supervisión: Saybe y Asociados S. de R. L.

Control y Seguimiento: SEAPI-UNAH

CONSTRUCCIÓN CERCO PERIMETRAL, TERRENOS UNAH- VS

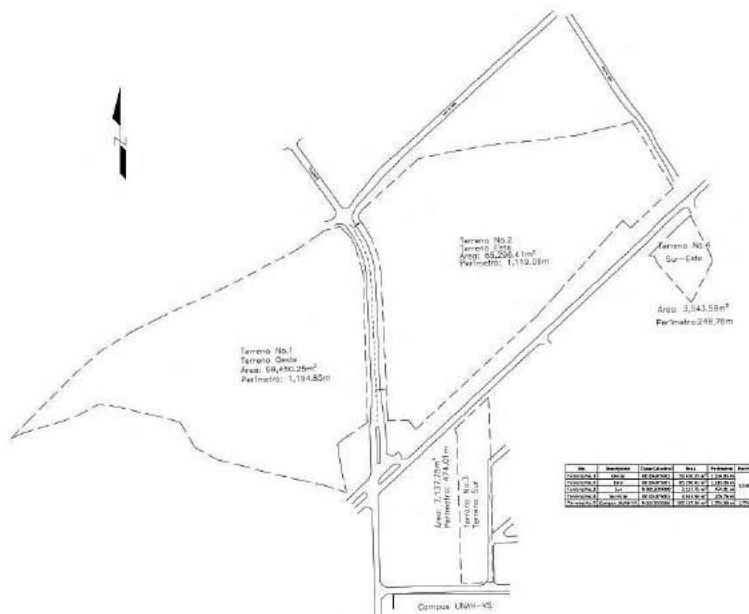
El proyecto consiste en la construcción de un cerco de malla ciclón, en cuatro lotes propiedad de la Universidad Nacional Autónoma de Honduras, ubicados a inmediaciones del Campus de UNAH-Valle de Sula, San Pedro Sula, Departamento de Cortés.



Avance de la obra. Colocación de cerco de malla ciclón

Área y perímetro de terrenos
Propiedad de UNAH-VS

Terreno No.1 = 59,450.25 m²
Terreno No.2 = 65,296.41 m²
 Total 124,746.66 m²



Instalación de cerco de malla ciclón

Valor Construcción: **L 3,030,845.04**
 Avance Físico: 63.85 %
 Avance Financiero: 67.78 %
 Empresa Constructora: Ingeniería Barmend S. de R.L.
 Supervisión, Control y Seguimiento: Ing. Iván Castro Sierra SEAPI-UNAH

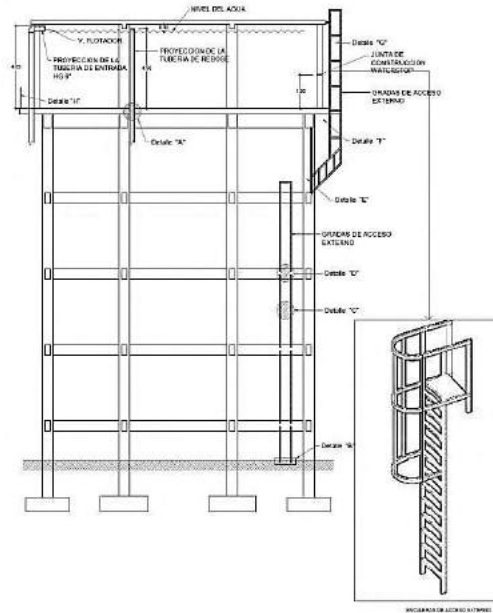
CONSTRUCCIÓN TANQUE DE ABASTECIMIENTO DE AGUA, CURLA

El proyecto consiste en la construcción de un tanque de concreto reforzado, con una capacidad de 200,000 galones, el cual estará soportado por doce columnas.

La construcción de este tanque contribuirá a suplir la demanda de agua potable del CURLA.



Imagen del tanque tipo de abastecimiento propuesto, actualmente en construcción



Elevación del tanque y detalle de gradas de acceso externo.



Excavación, encofrado de zapatas y colocación de concreto de nivelación

Valor Construcción: **L 9,442,158.37**

Valor Enlace de Campo,
Ing. Rolando Chavarría: **L 174,400.00**

Avance Físico: 8.00 %

Avance Financiero: 19.84 %

Empresa Constructora: Ingeniería Barmend
S. de R.L.

Supervisión, Control y Seguimiento: SEAPI-UNAH

CONSTRUCCIÓN MODULO DE DESINFECCIÓN PERSONAL Y ARCO SANITARIO VEHICULAR DEL ÁREA AVÍCOLA, CURLA

El proyecto surge con el objeto de cumplir con lo requerido por el Servicio Nacional de Seguridad Agropecuaria SENASA al Centro Regional Universitario del Litoral Atlántico CURLA para Certificar el Área Avícola en cumplimiento al Acuerdo Presidencial que permite a las Academias la certificación de las fincas siempre que se cumpla con los requerimientos y medidas de bioseguridad.

El diseño es el resultado de las investigaciones del equipo técnico de la SEAPI.

El Proyecto contará con los espacios requeridos cumpliendo con las especificaciones solicitadas por SENASA para el funcionamiento de la Finca Avícola.



Vista de Garita, Acceso principal y control de equipo
(Modelo 3D)

El Proyecto incluye:

- Cerco perimetral
- Arco sanitarios vehicular
- Módulo de desinfección personal
- Readecuación del espacio para el manejo de huevos
- Garita de control de acceso



Levantamiento de paredes.
Vista posterior: lavandería del módulo de desinfección.



Levantamiento de paredes.
Vista lateral: módulo de desinfección



Levantamiento de paredes.
Sanitarios de Hombres en el módulo de desinfección

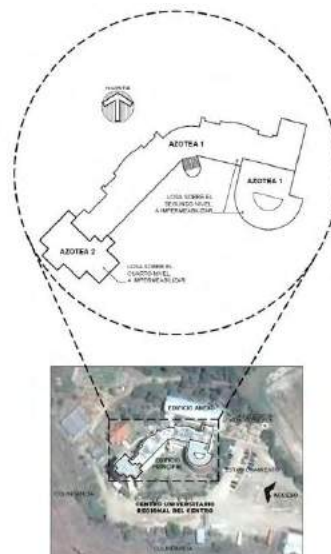
Valor Construcción:	L 8,018,387.23
Avance Físico:	33.00 %
Avance Financiero:	22.31 %
Empresa Constructora:	Construcciones Rodríguez S. de R.L
Enlace de Campo:	Ing. Rolando Chavarría
Control y Seguimiento:	SEAPI-UNAH

IMPERMEABILIZACIÓN DE LOSAS EN AZOTEAS DEL EDIFICIO PRINCIPAL DEL CURC

El proyecto consiste en la aplicación de un sistema de impermeabilización de alta calidad que resuelva los problemas de filtración de agua que se presentan actualmente en las azoteas del Edificio Principal del Centro Universitario Regional del Centro (CURC) y que brinde protección a largo plazo.

Dentro de las actividades ejecutadas se encuentra la remoción de toda la capa de impermeabilizante existente, la cual se encontraba deteriorada y permitía la filtración, trabajos de limpieza, eliminación de obstáculos, nivelación, mejora de los drenajes de aguas lluvias, mantenimiento de los acabados en paredes y barandales del área a intervenir.

Asimismo, se realizó el ordenamiento del cableado eléctrico, datos y telecomunicaciones, los equipos de aire acondicionado ubicados en las azoteas de dicho edificio.



Los trabajos de impermeabilización se realizaron en las dos azoteas existentes ubicadas en el edificio principal del (CURC), con un área de 1,340.39 m².



Situación inicial losa existente azotea 1



Azotea 2



Vista Panorámica de azotea 1



Organización de unidades de aire acondicionado



Impermeabilizante en azotea 2

Valor Construcción:	L 1,622,187.79
Avance Físico:	95.0 %
Avance Financiero:	46.20 %
Empresa Constructora:	Construcciones Midence, S. de R. L.
Supervisión, Control y Seguimiento:	Ing. Sandra Abrego SEAPI-UNAH

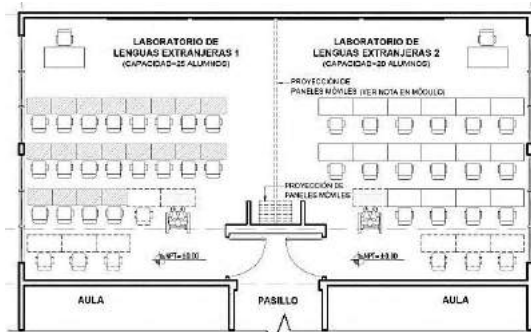
LABORATORIOS DE LENGUAS EXTRANJERAS, CENTRO UNIVERSITARIO REGIONAL DE OCCIDENTE CUROC

El proyecto consiste en la readecuación de un área de 117.83 m², ubicada en el Edificio No. 1 del CUROC, la cual actualmente comprende un total de cuatro espacios: un vestíbulo, una oficina y dos aulas de clases.

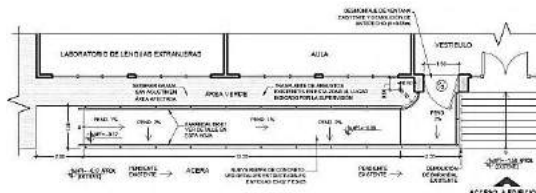
Dichas áreas se modificarán para crear dos Laboratorios de Lenguas Extranjeras que incluyan todas las instalaciones necesarias para el funcionamiento óptimo de los mismos, de acuerdo a las especificaciones y requerimientos que exige la normativa para Certificación.

Los nuevos laboratorios contarán con una capacidad para 20 y 25 alumnos respectivamente, para efectos de Certificación, sin embargo, existirá la facilidad de convertir ambos espacios en un solo salón para grupos más grandes en caso de ser necesario, ya que la división entre los mismos se creará por medio de paneles móviles.

Los trabajos a realizar para la readecuación de este espacio incluyen demoliciones de elementos existentes, cambios de acabados e implementación de nuevos sistemas eléctricos, de datos y aire acondicionado.



Planta Arquitectónica Propuesta



Rampa Propuesta en el acceso principal, con el objetivo de cumplir con normas de accesibilidad, ya que actualmente el ingreso a este edificio solamente se puede lograr por medio de escaleras.



La imagen muestra sellado de boquete



Instalación de cajas eléctricas de piso



Construcción de Rampa de acceso al edificio

Valor Construcción:	L 1,865,366.87
Avance Físico:	40.00 %
Avance Financiero:	15.00 %
Empresa Constructora:	Ingeniería Barmend S. de R.L
Supervisión, Control y Seguimiento:	Ing. Delia Valladares SEAPI-UNAH

También tenemos los proyectos que iniciaron su proceso de licitación en el tercer y cuarto trimestre de 2016:

CONSTRUCCIÓN EDIFICIO ANEXO FACULTAD DE CIENCIAS ECONÓMICAS, CIUDAD UNIVERSITARIA



Entrada a Edificio Anexo

El concepto arquitectónico permite la integración formal con el edificio existente y el uso de energías pasivas como la luz natural, el viento y la vegetación para lograr el bienestar del usuario y reducir el consumo energético.

Con la construcción del Edificio Anexo Facultad de Ciencias Económicas se resolverá la necesidad de espacios físicos funcionales y seguros para desarrollar el proceso enseñanza-aprendizaje.

El edificio contará con 19 aulas de clases con capacidad de 40 alumnos cada una con un área total de construcción de 3,310 m² distribuidos en cuatro niveles de aulas y un nivel de oficinas. Las aulas estarán equipadas con sistema multimedia y los requerimientos que demanda la educación superior.

El edificio proveerá espacios administrativos para los departamentos: Mercadotecnia, Economía y Contaduría Pública.

Como parte del diseño se integran rampas y un elevador que permiten la accesibilidad a todos los niveles del edificio e incluso al existente mediante la conexión directa entre ambas edificaciones. Este proyecto incluye un nuevo núcleo de baños en cada nivel de aulas.



Vista noreste del edificio,



Rampa de acceso a nivel de planta baja, donde estarán ubicadas las oficinas administrativas.



Vestíbulo y espacios de circulación integrados a las áreas verdes.

Proceso de Licitación

LPN-No.07-2016-SEAPI-UNAH

Invitación a Licitar:	18 y 19 de agosto 2016
Apertura de Ofertas:	18 de octubre de 2016
Plazo de Ejecución:	360 días calendario
Estado:	En proceso de Adjudicación

CONSTRUCCIÓN DE MURO PERIMETRAL Y PORTALES DE ACCESO, UNAH-VS

El proyecto consiste en la construcción de un muro perimetral de 1,704 metros lineales de longitud manteniendo la imagen institucional a lo largo del perímetro del terreno del Campus de UNAH-VS; para lo cual se demolerán 1,485 metros lineales de muro de bloques existente, en vista que presenta severos daños en casi toda su longitud, además de ser inseguro.

También la obra contempla la construcción de dos portales; con acceso peatonal al este y acceso peatonal y vehicular al oeste del Campus, Asimismo, la construcción de accesos vehiculares distribuidos alrededor del Campus Universitario.

El muro se construirá con materiales pétreos en sus cimientos, bloques con acabado rústico, estructuras de concreto reforzado. El sistema constructivo de los portales peatonal y vehicular consiste en una estructura integral de concreto reforzado. También incluirá las instalaciones eléctricas para la iluminación y el sistema de drenaje de aguas lluvias.

Con el proyecto se garantiza la seguridad de la Comunidad Universitaria además de contribuir al desarrollo ordenado del Campus.



Perspectivas de Portales de Acceso Este



Tipología de Muro Perimetral

Proceso de Licitación

LPN-No.08-2016-SEAPI-UNAH

Invitación a Licitar:	10 y 11 noviembre 2016
Apertura de Ofertas:	18 diciembre de 2016
Plazo de Ejecución:	240 días calendario
Estado:	En proceso de Análisis y Evaluación de Ofertas

Proyectos de Emergencia por Contrataciones Directas, en el Año 2016: Decreto Ejecutivo No. PCM-0706-2016:

READECUACIÓN Y MEJORAMIENTO DE LAS INSTALACIONES Y CLÍNICAS ODONTOLÓGICAS. CIUDAD UNIVERSITARIA

El proyecto consiste en la readecuación y mejoramiento de 1950m² distribuidos en 9 clínicas odontológicas, laboratorio de rayos X, área de prelavado y esterilización general y ambientes complementarios para la atención de pacientes. La readecuación a realizar en las áreas mencionadas abarca entre otras actividades las siguientes:

- Adecuación de los espacios clínicos existentes, con acabados de acuerdo a las medidas de bioseguridad requeridas por organismos internacionales de salud.
- Sustitución del 55% de las ventanas exteriores de todo el edificio, para mejorar el funcionamiento del sistema de aire acondicionado que se instalará en los laboratorios.
- Instalación de centrales de succión y cambio de la tubería de drenaje.
- Instalación de mobiliario fijo en ambientes académicos y clínicos.
- Mejoras sustanciales en la distribución arquitectónica, sistema de instalaciones eléctricas y comunicaciones, sistema de instalaciones hidrosanitarias y sistema de instalaciones mecánicas.

Con el fin de asegurar la continuidad académica de la mayoría de las asignaturas preclínicas y clínicas de la Facultad de Odontología, el proyecto deberá ejecutarse en tres etapas:

- Etapa I, Ejecución de obras provisionales. Readecuación provisional de las aulas 102 a la 106 como clínicas odontológicas. Obras en Cuarto de máquinas, Clínicas de Emergencia y Endodoncia
- Etapa II, Ejecución de obras lado Oeste. Obras en Clínicas de Prótesis A, Paidodoncia y Periodoncia, Prelavado, Esterilización General, Clínicas de Emergencia y Endodoncia.
- Etapa III, Ejecución de obras lado Este. Obras en Cirugía Operatoria, Aula y Laboratorio de Rayos X.



Situación actual Clínica de Prótesis Fija



Situación actual Área de Prelavado



Situación actual Clínica de Cirugía Bucal

Proceso de Contratación Directa

PCDC-No.02-2016-SEAPI-UNAH

Invitación a Licitar:	9 de diciembre de 2016
Apertura de Ofertas:	20 de diciembre de 2016
Plazo de Ejecución:	240 días calendario
Estado:	En proceso de Negociación

RESTAURACIÓN Y REHABILITACIÓN EDIFICIO PARANINFO UNIVERSITARIO



Vista fachada principal del Edificio, ubicado frente al parque de La Merced, Calle Bolívar, Tegucigalpa, M.D.C.

Edificio Categorizado VALOR "A" Arquitectura Patrimonial de Excepcional Relevancia Nacional.

El Proyecto consiste en la rehabilitación y restauración de los espacios y elementos que integran el edificio, siguiendo los procedimientos especializados que obras de esta naturaleza requieren por pertenecer al Inventario de Bienes Inmuebles Culturales, declarado "Monumento Nacional del Casco Histórico del Distrito Central". El inmueble tiene un área total de construcción de 2,208.65 m².

El edificio presenta un alto deterioro en todas sus instalaciones, las columnas y entrepisos de madera han sufrido fallas, por lo que se ha tenido que apuntalar la estructura. Al restaurar el inmueble se garantizará la seguridad de la estructura, a la vez que se crearán espacios adecuados para uso de talleres, capacitaciones, exposiciones temporales, biblioteca virtual, cafetería. Se instalarán módulos de servicios sanitarios funcionales y modernos. Tendrá accesibilidad a través de rampas y elevadores, logrando la movilidad de los diferentes usuarios a cada uno de los ambientes.



Primer nivel: Se observan corredores en el primer nivel y apuntalamiento de los elementos estructurales por deterioro de la columna existente.



En la planta alta se localizará el salón de usos múltiples, espacios para talleres y servicios sanitarios.



Vista desde el patio interno del edificio

Proceso de Contratación Directa

PCDC-No.06-2016-SEAPI-UNAH

Invitación a Licitar:	2 de diciembre de 2016
Apertura de Ofertas:	12 de diciembre 016
Plazo de Ejecución:	420 días calendario
Estado:	En Proceso de Negociación

CONSTRUCCIÓN DE LABORATORIOS DE CIENCIAS BÁSICAS Y PLANTAS PILOTO DE INNOVACIÓN ALIMENTARIA EN CENTROS REGIONALES UNAH, PAQUETE A: UNAH-VS Y UNAH-TEC AGUÁN

“Readecuación de Laboratorios de Ciencias Básicas y Sistema Eléctrico en el Edificio No.3, UNAH-VS”:

Se desarrolló con la finalidad de cubrir las necesidades principales en lo referente a infraestructura debidamente acondicionada para brindar una enseñanza de alta calidad en asignaturas básicas.

El Proyecto consiste en la remodelación de los laboratorios existentes del Edificio No.3, denominado “Edificio Administrativo” en UNAH-VS. Conformado por nueve Laboratorios de Ciencias Básicas, con una capacidad para 216 alumnos en total (24 en cada laboratorio), los cuales están distribuidos en tres niveles:

- Primer nivel: tres Laboratorios de Física
- Segundo nivel: tres Laboratorios de Química
- Tercer nivel: tres Laboratorios de Biología
- Áreas de apoyo: Almacén y recolección/preparación

Asimismo, se contempla el mejoramiento de los sistemas eléctricos del edificio, incluyendo su acometida; mejoramiento de la capacidad de almacenamiento de agua potable con la construcción de una cisterna y su posterior distribución a los laboratorios; desarrollo exclusivo de la red de aguas residuales y de distribución de gas para los laboratorios, así como concluir con la impermeabilización de la azotea del edificio. El área total a readecuar es de 938.56 m².



Primer nivel. Acceso a Laboratorios de Física



Segundo nivel. Acceso a Laboratorios de Biología



Tercer nivel. Acceso a Laboratorios de Química



Vista interior del laboratorio de Química



Laboratorios de Ciencias Básicas

Ubicación de Laboratorios en el Edificio No.3

CONSTRUCCIÓN DE LABORATORIOS DE CIENCIAS BÁSICAS Y PLANTAS PILOTO DE INNOVACIÓN ALIMENTARIA EN CENTROS REGIONALES UNAH, PAQUETE A: UNAH-VS Y UNAH-TEC AGUÁN

“Construcción de Laboratorios de Ciencias Básicas y Planta Piloto de Innovación Alimentaria, UNAH-TEC Aguán”

El diseño del Edificio se encuentra desarrollado en un solo nivel, conformado por 3 zonas:

- Laboratorios de Ciencias Básicas, que incluyen un Laboratorio de Física, un Laboratorio de Química, un Laboratorio de Biología, con capacidad para 24 alumnos en cada uno y una Sala de Preparación-Colección, compartida por los Laboratorios de Química y Biología, para la preparación de reactivos.
- Planta Piloto de Innovación Alimentaria, la cual incluye un aula de clases, un Laboratorio de Inocuidad Alimentaria y Área de Procesos, con sus respectivas áreas de apoyo.
- Núcleo de Baños y Cuartos Eléctricos.

El área de construcción total del proyecto es de 1,004.45 m², distribuidos de la siguiente manera:

- Laboratorios de Ciencias Básicas= 539.73 m²
- Planta Piloto de Innovación Alimentaria= 409.06 m²
- Baños y Cuartos eléctricos= 55.66 m²



Perspectiva Exterior 1



Perspectiva Exterior 2



Ubicación

Proceso de Contratación Directa PCDC-No.03-2016-SEAPI-UNAH Paquete A

Invitación a Licitar:	23 de noviembre 2016
Apertura de Ofertas:	12 de diciembre 2016
Empresa Constructora:	Servicios y Representaciones para la Industria y la Construcción, S. de R. L. de C.V. (SERPIC)
Valor Paquete A:	L 66,550,000.00
UNAH-VS	L 36,000,000.00
UNAH TEC Aguán	L 30,550,000.00
Plazo de Ejecución:	210 días calendario
Estado:	Contrato firmado

CONSTRUCCIÓN DE LABORATORIOS DE CIENCIAS BÁSICAS Y PLANTAS PILOTO DE INNOVACIÓN ALIMENTARIA EN CENTROS REGIONALES UNAH, PAQUETE B: CUROC y CURC



Perspectiva exterior



Perspectiva exterior

“Construcción de Laboratorios de Ciencias Básicas y Planta Piloto de Innovación Alimentaria, CUROC”

El diseño del Edificio se encuentra desarrollado en un solo nivel, conformado por 3 zonas:

- Laboratorios de Ciencias Básicas, que incluyen un Laboratorio de Física, un Laboratorio de Química, un Laboratorio de Biología, con capacidad para 24 alumnos en cada laboratorio, y una Sala de Preparación-Colección, compartida por los Laboratorios de Química y Biología, para la preparación de reactivos.
- Planta Piloto de Innovación Alimentaria, la cual incluye un aula de clases, un Laboratorio de Inocuidad alimentaria y Área de Procesos, con sus respectivas áreas de apoyo.
- Núcleo de baños y Cuartos Eléctricos.

El área de construcción total del proyecto es de 1,004.45m², además de las obras exteriores, las cuales constan de una calle hacia el área de descarga, rampas de acceso y plaza frontal, mismas que se encuentran desarrolladas en un área de 1,317.17 m².

Los trabajos a realizar comprenden obra civil, acabados de alta calidad, sistemas modernos y certificados para instalaciones eléctricas, de telecomunicaciones, mecánicas e hidrosanitarias y mobiliario.



Ubicación



Perspectiva interior Laboratorio de Química

CONSTRUCCIÓN DE LABORATORIOS DE CIENCIAS BÁSICAS Y PLANTAS PILOTO DE INNOVACIÓN ALIMENTARIA EN CENTROS REGIONALES UNAH, PAQUETE B: CUROC y CURC



Perspectiva exterior



Perspectiva interior Laboratorio de Química

“Construcción de Laboratorios de Ciencias Básicas y Planta Piloto de Innovación Alimentaria, CURC”

El diseño del proyecto se encuentra desarrollado en dos niveles, los cuales se integran al Edificio Principal existente del CURC.

- **Primer Nivel:** Laboratorios de Ciencias Básicas, que incluyen un Laboratorio de Física, un Laboratorio de Química, un Laboratorio de Biología, con capacidad para 24 alumnos en cada laboratorio, y una Sala de Preparación-Colección, compartida por los Laboratorios de Química y Biología, para la preparación de reactivos.
- **Segundo Nivel:** Planta Piloto de Innovación Alimentaria, la cual incluye un aula de clases, un Laboratorio de Inocuidad alimentaria y Área de Procesos, con sus respectivas áreas de apoyo.

El área de construcción del proyecto se encuentra desglosada de la siguiente forma:

- Primer nivel (Laboratorios de Ciencias Básicas) = 560.48 m²
- Segundo nivel (Planta Piloto de Innovación Alimentaria) = 333.06 m²

Área de Construcción Total= 893.54 m²

Los trabajos a realizar comprenden obra civil, acabados de alta calidad, sistemas modernos y certificados para instalaciones eléctricas, de telecomunicaciones, mecánicas e hidrosanitarias.



Ubicación

Proceso de Contratación Directa

PCDC-No.04-2016-SEAPI-UNAH

Paquete B

Invitación a Licitar:	23 de noviembre 2016
Apertura de Ofertas:	12 de diciembre 2016
Empresa Constructora:	Servicios de Ingeniería Salvador García y Asociados, S. de R. L.
Valor Paquete B:	L 53,960,398.53
CUROC:	L 30,417,153.74
CURC:	L 23,543,244.79
Plazo de Ejecución:	210 días calendario
Estado:	Contrato firmado

CONSTRUCCIÓN DE LABORATORIOS DE CIENCIAS BÁSICAS Y PLANTAS PILOTO DE INNOVACIÓN ALIMENTARIA EN CENTROS REGIONALES UNAH, PAQUETE C: CURLP Y UNAH-TEC DANLÍ

“Construcción de Laboratorio de Física y Planta Piloto de Innovación Alimentaria, CURLP”

El diseño del Edificio se encuentra desarrollado en un solo nivel, conformado por los siguientes espacios:

- Laboratorio de Física con capacidad para 24 alumnos.
- Planta Piloto de Innovación Alimentaria, la cual incluye:
 - aula de clases
 - Laboratorio de Inocuidad
 - Área de Procesos, con sus respectivas áreas de apoyo.
- Núcleo de baños
- Cuartos Eléctricos.

El área de construcción total del proyecto es de 572.72 m², además de las obras exteriores.

Los trabajos a realizar comprenden obra civil, acabados de alta calidad, sistemas modernos y certificados para instalaciones eléctricas, de telecomunicaciones, mecánicas e hidrosanitarias y mobiliario.



Perspectiva Exterior



Ubicación

Proceso de Contratación Directa PCDC-No.05-2016-SEAPI-UNAH

Invitación a Licitar:	23 de noviembre 2016
Apertura de Ofertas:	12 de diciembre 2016
Empresa Constructora:	Briceño y Asociados, S. de R. L.
Valor:	L 36,152,020.80
CULP:	L 19,804,178.44
UNAH-TEC Danlí:	L 16,347,842.36
Plazo de Ejecución:	210 días calendario
Estado:	Contrato firmado

CONSTRUCCIÓN DE LABORATORIOS DE CIENCIAS BÁSICAS Y PLANTAS PILOTO DE INNOVACIÓN ALIMENTARIA EN CENTROS REGIONALES UNAH, PAQUETE C: CURLP Y UNAH-TEC DANLÍ

“Construcción de la Planta Piloto de Innovación Alimentaria, UNAH-TEC Danlí”

Se desarrolló con la finalidad de cubrir las necesidades principales en lo referente a infraestructura debidamente acondicionada para brindar una enseñanza de alta calidad en asignaturas de tipo agroalimentario.

El diseño del Edificio se encuentra desarrollado en un solo nivel, conformado por los siguientes espacios:

- Planta Piloto de Innovación Alimentaria, la cual incluye un aula de clases, un Laboratorio de Inocuidad alimentaria y un Área de Procesos, con sus respectivas áreas de apoyo.
- Núcleo de baños
- Cuartos Eléctricos.

El área de construcción total del proyecto es de 464.72 m² y obras exteriores.

Los trabajos a realizar comprenden obra civil, acabados de alta calidad, sistemas modernos y certificados para instalaciones eléctricas, de telecomunicaciones, mecánicas e hidrosanitarias.



Perspectiva exterior 1




Perspectiva exterior 2



Ubicación

Proyectos en Diagnóstico de Necesidades y Diseño:

CENTRO DE INNOVACIÓN Y TECNOLOGÍA UNAH,
EN CAMPUS UNAH-VS

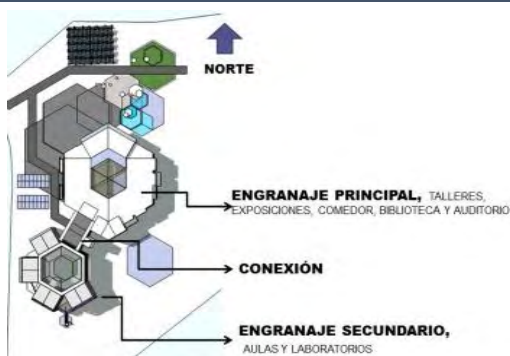
Vista del Engranaje Principal y la plaza de acceso, en la cual se propone la ubicación de una fuente con el fin de mitigar la temperatura y humedad relativa de la zona

El engranaje principal incluye:

- Aulas, Talleres y Laboratorios
- Área de exposiciones
- Biblioteca, Auditorio y área de servicios
- Área Administrativa
- Área de comida

La SEAPI responde a la solicitud de la Vicerrectoría Académica con el diseño del Centro de Innovación y Tecnología UNAH, en Campus UNAH-VS, desarrollando el anteproyecto formal del Centro cumpliendo el objetivo específico de " Establecer una serie de **laboratorios provistos con equipo tecnológico de punta como apoyo para el desarrollo de prácticas de los estudiantes** del área de la ingeniería, industria y tecnología, así como para la provisión de servicios al público"; objetivo determinado por la Dirección Académica de Formación Tecnológica DAFT.

De acuerdo a los requerimientos de la academia los espacios y recursos de aprendizaje serán básicos de manera que puedan ser utilizados por Técnicos, Licenciaturas, Diplomados, Especialidades, Maestrías y Doctorados.



El proyecto estará compuesto por un engranaje central y la conexión de un engranaje secundario, con la posibilidad de adicionar engranajes a futuro.



Propuesta del engranaje secundario donde se ubican los núcleos de aulas y laboratorios



Vista panorámica de la propuesta del Centro



Propuesta del Taller de Mecánica Automotriz, que funciona como conexión de los engranajes, con acceso independiente para la venta de servicios al público.

CONSTRUCCIÓN DE EDIFICIO DE AULAS No.1 Y EDIFICIO ADMINISTRATIVO, CENTRO UNIVERSITARIO REGIONAL NOR-ORIENTAL CURNO



Plano de Zonificación Plan Maestro CURNO

El Centro Universitario Regional Nor-Oriental CURNO

La SEAPI en respuesta a la prioridad planteada por la Vicerrectoría Académica y la Dirección del Centro Universitario Regional Nor-Oriental CURNO.

Objetivo: Crear un Campus Agroindustrial en el cual los alumnos mediante la práctica de "aprender haciendo" se formen de manera integral

La SEAPI participó en varios talleres y procedió a formular el Plan Maestro en el terreno adquirido en el año 2013, presentando la propuesta de la zonificación de las nuevas instalaciones del CURNO.

Actualmente el equipo técnico de la SEAPI desarrolla los planos constructivos del Edificio de Aulas No.1 con un área de 4,125 M2 y el Edificio Administrativo con un área de 2,140 M2 más obras exteriores.



Perspectiva exterior del Edificio Administrativo



Perspectiva exterior del Edificio de Aulas No.1



Perspectiva interior del Edificio Administrativo



Edificio de Aulas, Vista interior aulas tipo auditorio

En el edificio se ubicarán: Dirección, Subdirección, áreas de Investigación y Planificación, administración, recursos humanos, venta de bienes y servicios, Registro, Vinculación UNAH-Sociedad, Tesorería, salas de reuniones, servicios sanitarios y áreas de servicio.

Primer nivel: 6 aulas-auditorio, con capacidad de 48 personas c/u, dos módulos servicios sanitarios

Segundo nivel: 2 aula-conferencia capacidad de 30 alumnos c/u, 2 aulas-laboratorio con capacidad de 36 alumnos c/u, 2 aulas convencionales con capacidad de 48 personas c/u. Dos módulos de servicios sanitarios. Y 6 cubículos para estudio con capacidad de 8 alumnos c/u.

DIAGNÓSTICO DEL EDIFICIO FACULTAD DE INGENIERÍA, CIUDAD UNIVERSITARIA

El equipo técnico de la SEAPI por medio de talleres, reuniones de trabajo, investigación y socialización en conjunto con la Vicerrectoría Académica y la Facultad de Ingeniería ha desarrollado el Diagnóstico de necesidades del Edificio de la Facultad de Ingeniería; el cual debe cumplir con la misión y visión de dicha facultad.

PROGRAMA DE NECESIDADES		
ÍTEM	DESCRIPCIÓN	AREA M2
1	Laboratorios de Ingeniería	22,306.46
2	Edificio B2 – Aulas de Clase	6,700.00
3	Torre Académica - Administrativa	3,387.00
4	Estacionamientos	16,400.00
5	Obras Exteriores	14,200.00
TOTAL		62,993.46

El proyecto consiste en la readecuación del Edificio B2 para aulas de clase, la construcción de dos módulos de laboratorios, una torre académica administrativa y laboratorios especializados.


Se construirán tres niveles de estacionamiento, plaza tecnológica y áreas exteriores.

El proyecto beneficiará de manera directa a las seis carreras que conforman la facultad de Ingeniería: Civil, Mecánica, Química, Eléctrica, Industrial y Sistemas, utilizarán los laboratorios las carreras afines



Área de Influencia del Edificio de Ingeniería y relación con el Eje Transversal de Ciudad Universitaria.

El Plan Maestro de C.U. determinó las áreas de influencia de las facultades por la afinidad de sus actividades académicas.



Zonificación del Complejo de la Facultad de Ingeniería



Propuesta del Complejo de la Facultad de Ingeniería

PLAN MAESTRO DE DESARROLLO URBANÍSTICO DE UNAH-VS



El Plan Maestro debe prever nuevas ofertas académicas, permitir el desarrollo de las necesidades específicas de las distintas áreas del conocimiento, facilitar la investigación, promover en su estructura espacial la identidad, el espíritu de interdisciplinariedad, intercomunicación, pertenencia, generación de encuentro y diálogo. Simultáneamente se deben proveer servicios para la comunidad universitaria.

El área de influencia de este estudio ha sido definida dentro de los cuatro terrenos que son propiedad de la UNAH y destinados a ser utilizados como el Campus de UNAH-VS en el sector Noroeste de la ciudad de San Pedro Sula, en el sitio comprendido entre las colonias Villas del Sol, El Pedregal y Los Laureles; con un área total según escrituras públicas de 49.70. Mza. (348,943.34 m²).

Entre sus objetivos esta resolver el déficit actual de espacios académicos y prever las necesidades futuras de acuerdo con un crecimiento poblacional estimado del campus en un horizonte aproximado de 20 años.



Campus Actual UNAH-VS


Basados en la situación que fue identificada in situ, se determinaron los aspectos más importantes a ser considerados en el Proyecto de Ordenamiento Territorial del Campus de UNAH-VS, cuyo objetivo es definir las herramientas necesarias para mejorar las condiciones académicas, técnicas, de orden de inversión en infraestructura, de protección y del respeto a las políticas medioambientales vigentes.

Plan Maestro de Desarrollo Urbanístico de UNAH-VS

El Plan Maestro de UNAH-VS es un instrumento que contribuirá para que toda obra de infraestructura a desarrollarse a partir de su implementación cumpla con las normas y regulaciones establecidas en el mismo, con el objetivo primordial de optimizar el crecimiento físico del campus universitario de forma planificada, ordenada y controlada.



MUSEO UNIVERSITARIO DE HISTORIA NATURAL, MUHN-UNAH CIUDAD UNIVERSITARIA



*Perspectiva aérea del Museo
Un pasado descubierto, un presente para mostrar, un futuro por conservar*

*Ubicación: Al oeste del Edificio J1,
Ciencias Biológicas.*

El concepto arquitectónico materializa el "Acto de descubrir".

El museo de Historia Natural de la Universidad Nacional Autónoma de Honduras será el testigo del descubrir, estudiar y mostrar los efectos en tiempos pasados de las fuerzas armoniosas de la naturaleza de nuestro país, las diferentes manifestaciones culturales que nos identifican como Nación y al mismo tiempo abrazará la idea moderna y contemporánea de conservar nuestras riquezas vivientes para que éstas puedan ser estudiadas y mostradas a nuestros sucesores en un futuro inmediato.

El edificio representa los tres tipos de escenarios naturales e históricos que podemos encontrar en nuestro suelo Nacional, La historia natural enterrada, la descubierta para mostrar y la viviente por conservar.



Propuesta arquitectónica.

Sección longitudinal donde se muestran las áreas incluidas en el programa de necesidades, el cual se adaptará a la forma conceptual del Museo, siguiendo la forma en "U" que lo caracteriza.



Perspectiva exterior



Perspectiva exterior

VIII. ESTUDIANTES

La UNAH se propuso para el año 2016 lograr el bienestar de los estudiantes a través de una propuesta universitaria que contribuyera a la formación integral y fortalecimiento en valores con relación a las necesidades propias del estudiantado por medio del mejoramiento continuo de los servicios académicos, de salud y culturales de excelencia, focalizando los procesos de enseñanza en atención a la diversidad, inclusión y apoyo durante el proceso de seguimiento académico desde su ingreso, permanencia y egreso.

Cabe mencionar, que debido a las diversas tomas realizadas por los estudiantes en las instalaciones de Ciudad Universitaria y UNAH-VS, se consideró un año académico atípico; ya que en dichos centros solo se contó con dos períodos académicos para estudiantes de reingreso y el III Período Académico fue habilitado únicamente para los estudiantes de primer ingreso.

Como consecuencia de estos hechos se ha elaborado un desglose por cada período académico en el año 2016, en los Cuadros No. 19, 20 y 21; así como en el Gráfico No. 31 podemos observar el resumen de los cupos matriculados, aprobados, reprobados, abandonados y que no se presentaron en la Universidad Nacional Autónoma de Honduras, por parte de los estudiantes, desglosados así:

- ✚ I Período Académico 91,111 estudiantes con 380,418 cupos matriculados.
- ✚ II Período Académico 77,993 estudiantes con 267,924 cupos matriculados.
- ✚ III Período Académico 17,481 estudiantes con 46,676 cupos matriculados.

**Cuadro No. 19: Distribución de Cupos
Por Facultad, Centro Universitario, CRAED, Telecentros
I PAC 2016**

Centro de Estudio	Cupos Matriculados		Aprobados		Reprobados		Abandonados		No se Presentaron	
	Cantidad	%	Cantidad	%	Cantidad	%	Cantidad	%	Cantidad	%
Facultad de Ciencias Económicas	44,701	11.75%	31,342	70.11%	6,216	13.91%	1,975	4.42%	5,168	11.56%
Facultad de Humanidades y Artes	22,901	6.02%	18,052	78.83%	1,944	8.49%	625	2.73%	2,280	9.96%
Facultad de Ciencias Sociales	18,119	4.76%	13,904	76.74%	1,921	10.60%	456	2.52%	1,838	10.14%
Facultad de Ingeniería	23,315	6.13%	16,107	69.08%	3,820	16.38%	879	3.77%	2,509	10.76%
Facultad de Ciencias Médicas	36,731	9.66%	31,318	85.26%	3,644	9.92%	405	1.10%	1,364	3.71%
Facultad de Ciencias	16,496	4.34%	11,218	68.00%	2,883	17.48%	677	4.10%	1,718	10.41%
Facultad de Odontología	9,748	2.56%	7,718	79.18%	1,138	11.67%	209	2.14%	683	7.01%
Facultad de Química y Farmacia	7,353	1.93%	5,126	69.71%	1,379	18.75%	227	3.09%	621	8.45%
Facultad de Ciencias Jurídicas	11,673	3.07%	9,814	84.07%	793	6.79%	195	1.67%	871	7.46%
Facultad de Ciencias Espaciales	394	0.10%	258	65.48%	64	16.24%	19	4.82%	53	13.45%
UNAH-VS	64,654	17.00%	49,325	76.29%	8,326	12.88%	2,209	3.42%	4,794	7.41%
CURNO	64,654	17.00%	49,325	76.29%	8,326	12.88%	2,209	3.42%	4,794	7.41%
CURC	9,771	2.57%	7,972	81.59%	784	8.02%	329	3.37%	686	7.02%
CUROC	3,850	1.01%	3,319	86.21%	171	4.44%	44	1.14%	316	8.21%
CURLP	6,366	1.67%	5,316	83.51%	415	6.52%	126	1.98%	509	8.00%
CURLA	7,473	1.96%	6,250	83.63%	824	11.03%	181	2.42%	218	2.92%
UNAH-TEC-Danlí	4,260	1.12%	3,329	78.15%	540	12.68%	108	2.54%	283	6.64%
UNAH-TEC-Aguán	1,127	0.30%	915	81.19%	104	9.23%	28	2.48%	80	7.10%
UNAH-TEC-Tela	456	0.12%	385	84.43%	35	7.68%	4	0.88%	32	7.02%
CRAED CHOLUTECA	3,997	1.05%	3,689	92.29%	72	1.80%	31	0.78%	205	5.13%
CRAED JUTICALPA	3,026	0.80%	2,802	92.60%	68	2.25%	21	0.69%	135	4.46%
CRAED LA ENTRADA	2,394	0.63%	2,242	93.65%	20	0.84%	15	0.63%	117	4.89%
CRAED PARAISO	2,539	0.67%	2,344	92.32%	53	2.09%	24	0.95%	118	4.65%
CRAED PROGRESO	3,050	0.80%	2,818	92.39%	46	1.51%	32	1.05%	154	5.05%
CRAED SIGUATEPEQUE	3,608	0.95%	3,163	87.67%	206	5.71%	45	1.25%	194	5.38%
CRAED TEGUCIGALPA	4,239	1.11%	3,570	84.22%	216	5.10%	76	1.79%	377	8.89%
CRAED TOCOA	1,934	0.51%	1,746	90.28%	61	3.15%	28	1.45%	99	5.12%
UNAH TELECENTRO CHOLOMA	408	0.11%	301	73.77%	57	13.97%	18	4.41%	32	7.84%
UNAH TELECENTRO CORTES	365	0.10%	250	68.49%	50	13.70%	36	9.86%	29	7.95%
UNAH TELECENTRO GRACIAS	217	0.06%	172	79.26%	11	5.07%	14	6.45%	20	9.22%
UNAH TELECENTRO ROATAN	133	0.03%	111	83.46%	7	5.26%	7	5.26%	8	6.02%
UNAH TELECENTRO OCOTEPEQUE	295	0.08%	241	81.69%	20	6.78%	17	5.76%	17	5.76%
No Asignado*	171	0.04%	98	57.31%	28	16.37%	10	5.85%	35	20.47%
Totales	380,418	100.00%	294,540	77.43%	44,242	11.63%	11,279	2.96%	30,357	7.98%

Fuente: Elaboración propia con base a Información enviada por la Dirección de Ingreso Permanencia y Promoción (DIPP)

*Según la DIPP, la sección "No Asignado" corresponde a carreras que no pertenecen a ninguna Facultad o Centro Universitario Regional, ya que son muy antiguas.

**Cuadro No. 20: Distribución de Cupos
Por Facultad, Centro Universitario, CRAED, Telecentros
II PAC 2016**

Centro de Estudio	Cupos Matriculados		Aprobados		Reprobados		Abandonados		No se Presentaron	
	Cantidad	%	Cantidad	%	Cantidad	%	Cantidad	%	Cantidad	%
Facultad de Ciencias Económicas	37,644	14.05%	27,216	72.30%	3,783	10.05%	1,251	3.32%	5,394	14.33%
Facultad de Humanidades y Artes	18,981	7.08%	15,043	79.25%	1,439	7.58%	396	2.09%	2,103	11.08%
Facultad de Ciencias Sociales	15,729	5.87%	12,161	77.32%	1,320	8.39%	290	1.84%	1,958	12.45%
Facultad de Ingeniería	20,517	7.66%	14,340	69.89%	2,896	14.12%	614	2.99%	2,667	13.00%
Facultad de Ciencias Médicas	27,188	10.15%	23,427	86.17%	2,132	7.84%	252	0.93%	1,377	5.06%
Facultad de Ciencias	13,742	5.13%	9,526	69.32%	2,003	14.58%	406	2.95%	1,807	13.15%
Facultad de Odontología	8,676	3.24%	7,135	82.24%	768	8.85%	130	1.50%	643	7.41%
Facultad de Química y Farmacia	6,236	2.33%	4,697	75.32%	780	12.51%	169	2.71%	590	9.46%
Facultad de Ciencias Jurídicas	11,023	4.11%	9,529	86.45%	510	4.63%	89	0.81%	895	8.12%
Facultad de Ciencias Espaciales	323	0.12%	216	66.87%	68	21.05%	7	2.17%	32	9.91%
UNAH-VS	54,049	20.17%	42,413	78.47%	4,943	9.15%	1,117	2.07%	5,576	10.32%
CURNO	3,217	1.20%	2,534	78.77%	206	6.40%	49	1.52%	428	13.30%
CURC	7,591	2.83%	6,215	81.87%	441	5.81%	239	3.15%	696	9.17%
CUROC	3,081	1.15%	2,569	83.38%	141	4.58%	54	1.75%	317	10.29%
CURLP	5,440	2.03%	4,154	76.36%	428	7.87%	203	3.73%	655	12.04%
CURLA	5,958	2.22%	5,023	84.31%	557	9.35%	169	2.84%	209	3.51%
UNAH-TEC-Danlí	3,484	1.30%	2,810	80.65%	374	10.73%	51	1.46%	249	7.15%
UNAH-TEC-Aguán	821	0.31%	651	79.29%	61	7.43%	16	1.95%	93	11.33%
UNAH-TEC-Tela	305	0.11%	265	86.89%	12	3.93%	6	1.97%	22	7.21%
CRAED CHOLUTECA	3,590	1.34%	3,228	89.92%	99	2.76%	74	2.06%	189	5.26%
CRAED JUTICALPA	2,796	1.04%	2,524	90.27%	63	2.25%	28	1.00%	181	6.47%
CRAED LA ENTRADA	2,208	0.82%	2,064	93.48%	37	1.68%	14	0.63%	93	4.21%
CRAED PARAISO	2,095	0.78%	1,898	90.60%	56	2.67%	30	1.43%	111	5.30%
CRAED PROGRESO	3,190	1.19%	2,950	92.48%	37	1.16%	33	1.03%	170	5.33%
CRAED SIGUATEPEQUE	3,505	1.31%	3,068	87.53%	144	4.11%	59	1.68%	234	6.68%
CRAED TEGUCIGALPA	3,654	1.36%	2,870	78.54%	125	3.42%	46	1.26%	613	16.78%
CRAED TOCOA	1,686	0.63%	1,495	88.67%	33	1.96%	23	1.36%	135	8.01%
UNAH TELECENTRO CHOLOMA	284	0.11%	211	74.30%	30	10.56%	21	7.39%	22	7.75%
UNAH TELECENTRO CORTES	308	0.11%	253	82.14%	22	7.14%	20	6.49%	13	4.22%
UNAH TELECENTRO GRACIAS	196	0.07%	176	89.80%	3	1.53%	5	2.55%	12	6.12%
UNAH TELECENTRO ROATAN	101	0.04%	84	83.17%	4	3.96%	9	8.91%	4	3.96%
UNAH TELECENTRO OCOTEPEQUE	305	0.11%	272	89.18%	16	5.25%	11	3.61%	6	1.97%
No Asignado*	1	0.00%	-	0.00%	1	100.00%	-	0.00%	-	0.00%
Totales	267,924	100.00%	211,017	78.76%	23,532	8.78%	5,881	2.20%	27,494	10.26%

Fuente: Elaboración propia con base a Información enviada por la Dirección de Ingreso Permanencia y Promoción (DIPP)

*Según la DIPP, la sección "No Asignado" corresponde a carreras que no pertenecen a ninguna Facultad o Centro Universitario Regional, ya que son muy antiguas.

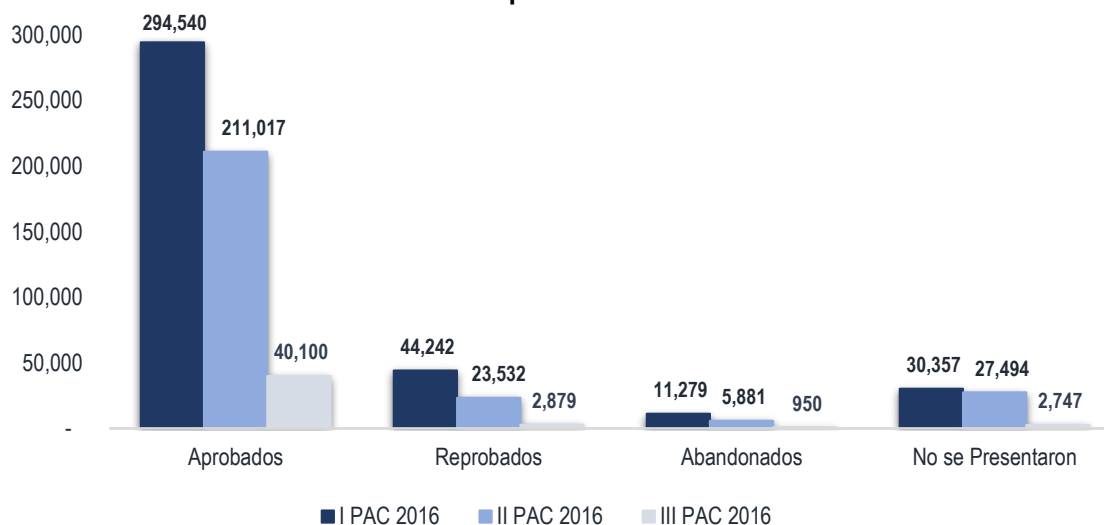
**Cuadro No. 21: Distribución de Cupos
Por Facultad, Centro Universitario, CRAED, Telecentros
III PAC 2016**

Centro de Estudio	Cupos Matriculados		Aprobados		Reprobados		Abandonados		No se Presentaron	
	Cantidad	%	Cantidad	%	Cantidad	%	Cantidad	%	Cantidad	%
Facultad de Ciencias Económicas	2,100	4.50%	1,536	73.14%	258	12.29%	85	4.05%	221	10.52%
Facultad de Humanidades y Artes	872	1.87%	699	80.16%	75	8.60%	20	2.29%	78	8.94%
Facultad de Ciencias Sociales	613	1.31%	525	85.64%	37	6.04%	6	0.98%	45	7.34%
Facultad de Ingeniería	581	1.24%	494	85.03%	55	9.47%	11	1.89%	21	3.61%
Facultad de Ciencias Médicas	1,161	2.49%	977	84.15%	85	7.32%	24	2.07%	75	6.46%
Facultad de Ciencias	1,586	3.40%	1,354	85.37%	113	7.12%	25	1.58%	94	5.93%
Facultad de Odontología	53	0.11%	49	92.45%	3	5.66%	-	0.00%	1	1.89%
Facultad de Química y Farmacia	47	0.10%	42	89.36%	4	8.51%	-	0.00%	1	2.13%
Facultad de Ciencias Jurídicas	419	0.90%	376	89.74%	9	2.15%	4	0.95%	30	7.16%
Facultad de Ciencias Espaciales	82	0.18%	64	78.05%	6	7.32%	4	4.88%	8	9.76%
UNAH-VS	3,873	8.30%	2,832	73.12%	565	14.59%	231	5.96%	245	6.33%
CURNO	1,171	2.51%	980	83.69%	91	7.77%	6	0.51%	94	8.03%
CURC	3,520	7.54%	3,058	86.88%	243	6.90%	65	1.85%	154	4.38%
CUROC	3,164	6.78%	2,655	83.91%	167	5.28%	39	1.23%	303	9.58%
CURLP	2,587	5.54%	2,271	87.79%	166	6.42%	21	0.81%	129	4.99%
CURLA	2,208	4.73%	1,977	89.54%	147	6.66%	27	1.22%	57	2.58%
UNAH-TEC-Danlí	2,967	6.36%	2,271	76.54%	399	13.45%	101	3.40%	196	6.61%
UNAH-TEC-Aguán	291	0.62%	259	89.00%	10	3.44%	1	0.34%	21	7.22%
UNAH-TEC-Tela	340	0.73%	257	75.59%	47	13.82%	18	5.29%	18	5.29%
CRAED CHOLUTECA	1,735	3.72%	1,612	92.91%	18	1.04%	3	0.17%	102	5.88%
CRAED JUTICALPA	2,544	5.45%	2,374	93.32%	34	1.34%	18	0.71%	118	4.64%
CRAED LA ENTRADA	2,175	4.66%	2,077	95.49%	24	1.10%	17	0.78%	57	2.62%
CRAED PARAISO	1,846	3.95%	1,735	93.99%	33	1.79%	11	0.60%	67	3.63%
CRAED PROGRESO	3,104	6.65%	2,887	93.01%	42	1.35%	31	1.00%	144	4.64%
CRAED SIGUATEPEQUE	3,280	7.03%	2,908	88.66%	93	2.84%	65	1.98%	214	6.52%
CRAED TEGUCIGALPA	1,636	3.51%	1,492	91.20%	48	2.93%	14	0.86%	82	5.01%
CRAED TOCOA	1,650	3.54%	1,498	90.79%	29	1.76%	12	0.73%	111	6.73%
UNAH TELECENTRO CHOLOMA	255	0.55%	186	72.94%	21	8.24%	25	9.80%	23	9.02%
UNAH TELECENTRO CORTES	308	0.66%	232	75.32%	37	12.01%	22	7.14%	17	5.52%
UNAH TELECENTRO GRACIAS	183	0.39%	155	84.70%	7	3.83%	15	8.20%	6	3.28%
UNAH TELECENTRO ROATAN	99	0.21%	57	57.58%	10	10.10%	20	20.20%	12	12.12%
UNAH TELECENTRO OCOTEPEQUE	223	0.48%	208	93.27%	3	1.35%	9	4.04%	3	1.35%
No Asignado	3	0.01%	3	100.00%	-	0.00%	-	0.00%	-	0.00%
Totales	46,676	100.00%	40,100	85.91%	2,879	6.17%	950	2.04%	2,747	5.89%

Fuente: Elaboración propia con base a Información enviada por la Dirección de Ingreso Permanencia y Promoción (DIPP)

*Según la DIPP, la sección "No Asignado" corresponde a carreras que no pertenecen a ninguna Facultad o Centro Universitario Regional, ya que son muy antiguas.

Gráfico No. 31: Distribución de Cupos Consolidado por PAC 2016



Fuente: Elaboración propia con base a Información enviada por la Dirección de Ingreso Permanencia y Promoción (DIPP)

Según datos de la Dirección de Ingreso, Permanencia y Promoción (DIPP) durante el año 2016 la membresía anual también presentó diversas variaciones por las razones antes mencionadas, por lo que se muestra un detalle por período académico, con los estudiantes matriculados en cada trimestre del año:

- ✚ I Período Académico 91,111 estudiantes matriculados.
- ✚ II Período Académico 77,993 estudiantes matriculados.
- ✚ III Período Académico 17,481 estudiantes matriculados.

En los Cuadros No. 22, 23 y 24; así como en el Gráfico No. 32 podemos observar la cantidad de estudiantes en los diferentes rangos de índices académicos en la Universidad Nacional Autónoma de Honduras, por Facultad y Centro Regional para cada período académico del año 2016.

Cuadro No. 22: Índices Académicos
Por Facultad, Centro Universitario, CRAED, Telecentros
I PAC 2016

Centro de Estudio	Estudiantes 2016		90% A 100%		80% A 89%		70% A 79%		60% A 69%		40% A 59%		0% A 39%	
	Cantidad	%	Cantidad	%	Cantidad	%	Cantidad	%	Cantidad	%	Cantidad	%	Cantidad	%
Facultad de Ciencias Económicas	13,646	14.98%	404	2.96%	2,255	16.52%	4,299	31.50%	2,804	20.55%	2,186	16.02%	1,698	12.44%
Facultad de Humanidades y Artes	6,596	7.24%	576	8.73%	1,875	28.43%	2,104	31.90%	978	14.83%	627	9.51%	436	6.61%
Facultad de Ciencias Sociales	5,813	6.38%	324	5.57%	1,293	22.24%	2,109	36.28%	1,101	18.94%	598	10.29%	388	6.67%
Facultad de Ingeniería	6,569	7.21%	285	4.34%	1,166	17.75%	1,895	28.85%	1,454	22.13%	1,155	17.58%	614	9.35%
Facultad de Ciencias Médicas	8,824	9.68%	305	3.46%	1,912	21.67%	3,885	44.03%	1,726	19.56%	702	7.96%	294	3.33%
Facultad de Ciencias	5,077	5.57%	172	3.39%	753	14.83%	1,457	28.70%	1,250	24.62%	945	18.61%	500	9.85%
Facultad de Odontología	2,416	2.65%	134	5.55%	664	27.48%	756	31.29%	479	19.83%	248	10.26%	135	5.59%
Facultad de Química y Farmacia	2,089	2.29%	44	2.11%	297	14.22%	652	31.21%	513	24.56%	415	19.87%	168	8.04%
Facultad de Ciencias Jurídicas	2,872	3.15%	242	8.43%	914	31.82%	960	33.43%	374	13.02%	228	7.94%	154	5.36%
Facultad de Ciencias Espaciales	112	0.12%	7	6.25%	19	16.96%	30	26.79%	22	19.64%	24	21.43%	10	8.93%
UNAH-VS	18,557	20.37%	971	5.23%	3,923	21.14%	6,081	32.77%	3,720	20.05%	2,490	13.42%	1,372	7.39%
CURNO	1,097	1.20%	26	2.37%	226	20.60%	470	42.84%	189	17.23%	118	10.76%	68	6.20%
CURC	2,781	3.05%	265	9.53%	856	30.78%	848	30.49%	396	14.24%	257	9.24%	159	5.72%
CUROC	999	1.10%	109	10.91%	342	34.23%	334	33.43%	104	10.41%	54	5.41%	56	5.61%
CURLP	1,655	1.82%	83	5.02%	449	27.13%	649	39.21%	254	15.35%	134	8.10%	86	5.20%
CURLA	1,849	2.03%	60	3.24%	447	24.18%	736	39.81%	374	20.23%	160	8.65%	72	3.89%
UNAH-TEC-Danlí	1,171	1.29%	69	5.89%	259	22.12%	400	34.16%	222	18.96%	153	13.07%	68	5.81%
UNAH-TEC-Aguán	345	0.38%	28	8.12%	75	21.74%	126	36.52%	63	18.26%	38	11.01%	15	4.35%
UNAH-TEC-Tela	152	0.17%	10	6.58%	50	32.89%	50	32.89%	17	11.18%	14	9.21%	11	7.24%
CRAED CHOLUTECA	1,217	1.34%	223	18.32%	568	46.67%	294	24.16%	73	6.00%	32	2.63%	27	2.22%
CRAED JUTICALPA	898	0.99%	139	15.48%	433	48.22%	229	25.50%	53	5.90%	30	3.34%	14	1.56%
CRAED LA ENTRADA	650	0.71%	92	14.15%	382	58.77%	128	19.69%	23	3.54%	12	1.85%	13	2.00%
CRAED PARAISO	834	0.92%	124	14.87%	354	42.45%	255	30.58%	57	6.83%	23	2.76%	21	2.52%
CRAED PROGRESO	1,066	1.17%	201	18.86%	492	46.15%	247	23.17%	60	5.63%	22	2.06%	44	4.13%
CRAED SIGUATEPEQUE	1,219	1.34%	68	5.58%	340	27.89%	527	43.23%	173	14.19%	83	6.81%	28	2.30%
CRAED TEGUCIGALPA	1,516	1.66%	100	6.60%	503	33.18%	530	34.96%	198	13.06%	98	6.46%	87	5.74%
CRAED TOCOA	599	0.66%	44	7.35%	220	36.73%	231	38.56%	57	9.52%	33	5.51%	14	2.34%
UNAH TELECENTRO CHOLOMA	121	0.13%	6	4.96%	41	33.88%	32	26.45%	14	11.57%	8	6.61%	20	16.53%
UNAH TELECENTRO CORTES	106	0.12%	5	4.72%	21	19.81%	34	32.08%	16	15.09%	9	8.49%	21	19.81%
UNAH TELECENTRO GRACIAS	72	0.08%	10	13.89%	20	27.78%	15	20.83%	9	12.50%	7	9.72%	11	15.28%
UNAH TELECENTRO ROATAN	42	0.05%	6	14.29%	18	42.86%	8	19.05%	2	4.76%	3	7.14%	5	11.90%
UNAH TELECENTRO OCOTEPEQUE	93	0.10%	14	15.05%	21	22.58%	24	25.81%	16	17.20%	5	5.38%	13	13.98%
No Asignado*	58	0.06%	3	5.17%	7	12.07%	14	24.14%	10	17.24%	16	27.59%	8	13.79%
Totales	91,111	100.00%	5,149	5.65%	21,195	23.26%	30,409	33.38%	16,801	18.44%	10,927	11.99%	6,630	7.28%

Fuente: Elaboración propia con base a Información enviada por la Dirección de Ingreso Permanencia y Promoción (DIPP)

*Según la DIPP, la sección "No Asignado" corresponde a carreras que no pertenecen a ninguna Facultad o Centro Universitario Regional, ya que son muy antiguas.

Cuadro No. 23: Índices Académicos
Por Facultad, Centro Universitario, CRAED, Telecentros
II PAC 2016

Centro de Estudio	Estudiantes 2016		90% A 100%		80% A 89%		70% A 79%		60% A 69%		40% A 59%		0% A 39%	
	Cantidad	%	Cantidad	%	Cantidad	%	Cantidad	%	Cantidad	%	Cantidad	%	Cantidad	%
Facultad de Ciencias Económicas	11,924	15.29%	102	0.86%	1,027	8.61%	3,198	26.82%	4,305	36.10%	3,174	26.62%	118	0.99%
Facultad de Humanidades y Artes	5,699	7.31%	116	2.04%	1,224	21.48%	2,215	38.87%	1,536	26.95%	572	10.04%	36	0.63%
Facultad de Ciencias Sociales	5,160	6.62%	58	1.12%	653	12.66%	2,077	40.25%	1,744	33.80%	597	11.57%	31	0.60%
Facultad de Ingeniería	6,111	7.84%	96	1.57%	664	10.87%	1,990	32.56%	2,142	35.05%	1,195	19.55%	24	0.39%
Facultad de Ciencias Médicas	8,047	10.32%	163	2.03%	1,200	14.91%	2,988	37.13%	2,728	33.90%	946	11.76%	22	0.27%
Facultad de Ciencias	4,472	5.73%	34	0.76%	383	8.56%	1,163	26.01%	1,722	38.51%	1,117	24.98%	53	1.19%
Facultad de Odontología	2,198	2.82%	12	0.55%	200	9.10%	687	31.26%	869	39.54%	426	19.38%	4	0.18%
Facultad de Química y Farmacia	1,896	2.43%	17	0.90%	153	8.07%	403	21.26%	668	35.23%	647	34.12%	8	0.42%
Facultad de Ciencias Jurídicas	2,755	3.53%	55	2.00%	667	24.21%	1,272	46.17%	512	18.58%	239	8.68%	10	0.36%
Facultad de Ciencias Espaciales	102	0.13%	3	2.94%	16	15.69%	25	24.51%	39	38.24%	19	18.63%	-	0.00%
UNAH-VS	15,509	19.89%	289	1.86%	2,221	14.32%	5,654	36.46%	5,113	32.97%	2,153	13.88%	79	0.51%
CURNO	944	1.21%	9	0.95%	149	15.78%	397	42.06%	314	33.26%	74	7.84%	1	0.11%
CURC	2,036	2.61%	80	3.93%	475	23.33%	888	43.61%	442	21.71%	144	7.07%	7	0.34%
CUROC	848	1.09%	45	5.31%	273	32.19%	326	38.44%	167	19.69%	36	4.25%	1	0.12%
CURLP	1,204	1.54%	21	1.74%	220	18.27%	533	44.27%	343	28.49%	80	6.64%	7	0.58%
CURLA	1,399	1.79%	31	2.22%	240	17.16%	542	38.74%	425	30.38%	157	11.22%	4	0.29%
UNAH-TEC-Danlí	1,052	1.35%	14	1.33%	162	15.40%	439	41.73%	315	29.94%	119	11.31%	3	0.29%
UNAH-TEC-Aguán	273	0.35%	14	5.13%	48	17.58%	120	43.96%	57	20.88%	34	12.45%	-	0.00%
UNAH-TEC-Tela	111	0.14%	3	2.70%	21	18.92%	42	37.84%	28	25.23%	16	14.41%	1	0.90%
CRAED CHOLUTUCA	851	1.09%	21	2.47%	397	46.65%	343	40.31%	81	9.52%	8	0.94%	1	0.12%
CRAED JUTICALPA	706	0.91%	21	2.97%	306	43.34%	327	46.32%	46	6.52%	6	0.85%	-	0.00%
CRAED LA ENTRADA	514	0.66%	13	2.53%	250	48.64%	210	40.86%	36	7.00%	4	0.78%	1	0.19%
CRAED PARAISO	566	0.73%	13	2.30%	164	28.98%	307	54.24%	69	12.19%	12	2.12%	1	0.18%
CRAED PROGRESO	877	1.12%	15	1.71%	423	48.23%	352	40.14%	66	7.53%	20	2.28%	1	0.11%
CRAED SIGUATEPEQUE	870	1.12%	14	1.61%	278	31.95%	452	51.95%	110	12.64%	16	1.84%	-	0.00%
CRAED TEGUCIGALPA	1,119	1.43%	13	1.16%	240	21.45%	533	47.63%	274	24.49%	58	5.18%	1	0.09%
CRAED TOCOA	395	0.51%	4	1.01%	79	20.00%	230	58.23%	70	17.72%	12	3.04%	-	0.00%
UNAH TELECENTRO CHOLOMA	104	0.13%	4	3.85%	33	31.73%	31	29.81%	21	20.19%	14	13.46%	1	0.96%
UNAH TELECENTRO CORTES	87	0.11%	1	1.15%	21	24.14%	36	41.38%	15	17.24%	12	13.79%	2	2.30%
UNAH TELECENTRO GRACIAS	61	0.08%	2	3.28%	20	32.79%	24	39.34%	11	18.03%	4	6.56%	-	0.00%
UNAH TELECENTRO ROATAN	26	0.03%	-	0.00%	10	38.46%	7	26.92%	4	15.38%	4	15.38%	1	3.85%
UNAH TELECENTRO OCOTEPEQUE	76	0.10%	6	7.89%	22	28.95%	29	38.16%	11	14.47%	6	7.89%	2	2.63%
No Asignado*	1	0.00%	-	0.00%	-	0.00%	-	0.00%	1	100.00%	-	0.00%	-	0.00%
Totales	77,993	100.00%	1,289	1.65%	12,239	15.69%	27,840	35.70%	24,284	31.14%	11,921	15.28%	420	0.54%

Fuente: Elaboración propia con base a Información enviada por la Dirección de Ingreso Permanencia y Promoción (DIPP)

*Según la DIPP, la sección "No Asignado" corresponde a carreras que no pertenecen a ninguna Facultad o Centro Universitario Regional, ya que son muy antiguas.

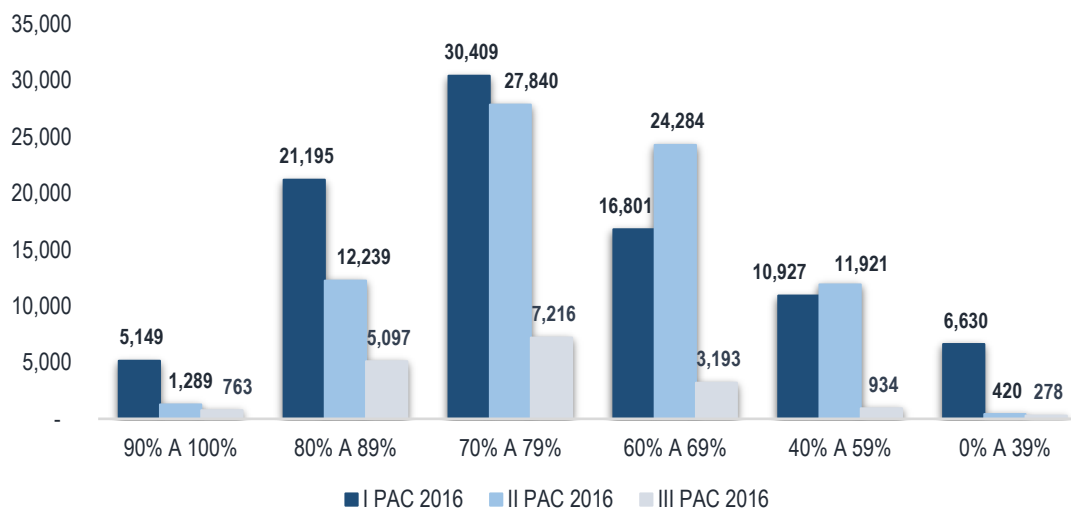
**Cuadro No. 24: Índices Académicos
Por Facultad, Centro Universitario, CRAED, Telecentros
III PAC 2016**

Centro de Estudio	Estudiantes 2016		90% A 100%		80% A 89%		70% A 79%		60% A 69%		40% A 59%		0% A 39%	
	Cantidad	%	Cantidad	%	Cantidad	%	Cantidad	%	Cantidad	%	Cantidad	%	Cantidad	%
Facultad de Ciencias Económicas	831	4.75%	100	12.03%	253	30.45%	252	30.32%	103	12.39%	37	4.45%	86	10.35%
Facultad de Humanidades y Artes	311	1.78%	22	7.07%	100	32.15%	108	34.73%	51	16.40%	19	6.11%	11	3.54%
Facultad de Ciencias Sociales	314	1.80%	23	7.32%	77	24.52%	102	32.48%	51	16.24%	5	1.59%	56	17.83%
Facultad de Ingeniería	176	1.01%	26	14.77%	52	29.55%	40	22.73%	24	13.64%	15	8.52%	19	10.80%
Facultad de Ciencias Médicas	392	2.24%	49	12.50%	129	32.91%	143	36.48%	44	11.22%	25	6.38%	2	0.51%
Facultad de Ciencias	467	2.67%	34	7.28%	121	25.91%	178	38.12%	81	17.34%	37	7.92%	16	3.43%
Facultad de Odontología	15	0.09%	3	20.00%	5	33.33%	2	13.33%	-	0.00%	-	0.00%	5	33.33%
Facultad de Química y Farmacia	14	0.08%	1	7.14%	6	42.86%	5	35.71%	1	7.14%	1	7.14%	-	0.00%
Facultad de Ciencias Jurídicas	181	1.04%	12	6.63%	54	29.83%	88	48.62%	22	12.15%	3	1.66%	2	1.10%
Facultad de Ciencias Espaciales	38	0.22%	1	2.63%	8	21.05%	10	26.32%	10	26.32%	8	21.05%	1	2.63%
UNAH-VS	1,110	6.35%	68	6.13%	243	21.89%	385	34.68%	226	20.36%	176	15.86%	12	1.08%
CURNO	630	3.60%	16	2.54%	128	20.32%	274	43.49%	181	28.73%	28	4.44%	3	0.48%
CURC	1,783	10.20%	83	4.66%	456	25.57%	780	43.75%	370	20.75%	92	5.16%	2	0.11%
CUROC	885	5.06%	61	6.89%	269	30.40%	313	35.37%	158	17.85%	33	3.73%	51	5.76%
CURLP	1,205	6.89%	32	2.66%	247	20.50%	580	48.13%	296	24.56%	49	4.07%	1	0.08%
CURLA	1,028	5.88%	33	3.21%	206	20.04%	415	40.37%	285	27.72%	89	8.66%	-	0.00%
UNAH-TEC-Danlí	909	5.20%	14	1.54%	140	15.40%	364	40.04%	281	30.91%	105	11.55%	5	0.55%
UNAH-TEC-Aguán	187	1.07%	8	4.28%	49	26.20%	71	37.97%	44	23.53%	14	7.49%	1	0.53%
UNAH-TEC-Tela	118	0.68%	2	1.69%	18	15.25%	46	38.98%	33	27.97%	19	16.10%	-	0.00%
CRAED CHOLUTECA	950	5.43%	24	2.53%	420	44.21%	401	42.21%	94	9.89%	9	0.95%	2	0.21%
CRAED JUTICALPA	780	4.46%	36	4.62%	355	45.51%	333	42.69%	49	6.28%	6	0.77%	1	0.13%
CRAED LA ENTRADA	612	3.50%	15	2.45%	304	49.67%	252	41.18%	36	5.88%	4	0.65%	1	0.16%
CRAED PARAISO	646	3.70%	22	3.41%	199	30.80%	328	50.77%	88	13.62%	8	1.24%	1	0.15%
CRAED PROGRESO	963	5.51%	22	2.28%	458	47.56%	353	36.66%	110	11.42%	20	2.08%	-	0.00%
CRAED SIGUATEPEQUE	1,118	6.40%	25	2.24%	362	32.38%	512	45.80%	187	16.73%	32	2.86%	-	0.00%
CRAED TEGUCIGALPA	952	5.45%	10	1.05%	212	22.27%	470	49.37%	217	22.79%	43	4.52%	-	0.00%
CRAED TOCOA	513	2.93%	4	0.78%	119	23.20%	282	54.97%	90	17.54%	18	3.51%	-	0.00%
UNAH TELECENTRO CHOLOMA	96	0.55%	5	5.21%	31	32.29%	28	29.17%	22	22.92%	10	10.42%	-	0.00%
UNAH TELECENTRO CORTES	93	0.53%	1	1.08%	25	26.88%	41	44.09%	13	13.98%	13	13.98%	-	0.00%
UNAH TELECENTRO GRACIAS	59	0.34%	2	3.39%	20	33.90%	25	42.37%	6	10.17%	6	10.17%	-	0.00%
UNAH TELECENTRO ROATAN	37	0.21%	-	0.00%	9	24.32%	10	27.03%	12	32.43%	6	16.22%	-	0.00%
UNAH TELECENTRO OCOTEPEQUE	67	0.38%	8	11.94%	22	32.84%	25	37.31%	8	11.94%	4	5.97%	-	0.00%
No Asignado*	1	0.01%	1	100.00%	-	0.00%	-	0.00%	-	0.00%	-	0.00%	-	0.00%
Totales	17,481	100.00%	763	4.36%	5,097	29.16%	7,216	41.28%	3,193	18.27%	934	5.34%	278	1.59%

Fuente: Elaboración propia con base a Información enviada por la Dirección de Ingreso Permanencia y Promoción (DIPP)

*Según la DIPP, la sección "No Asignado" corresponde a carreras que no pertenecen a ninguna Facultad o Centro Universitario Regional, ya que son muy antiguas.

**Gráfico No. 32: Índices Académicos Estudiantes
Rango Porcentual
Consolidado por PAC 2016**



Fuente: Elaboración propia con base a Información enviada por la Dirección de Ingreso Permanencia y Promoción (DIPP)

Vale destacar que, durante el año 2016 en la máxima casa de estudios, se realizaron diferentes ceremonias de actos de graduación, en los cuales, entre eventos públicos y privados se graduaron 7,295 personas que representan el **6.94%** del promedio anual de estudiantes que la Universidad mantiene en sus campus a nivel nacional. Así mismo, observamos que el **25.40%** de estos estudiantes se graduaron con honores académicos, lo que representa un incremento del **22.23%** con relación al año anterior.

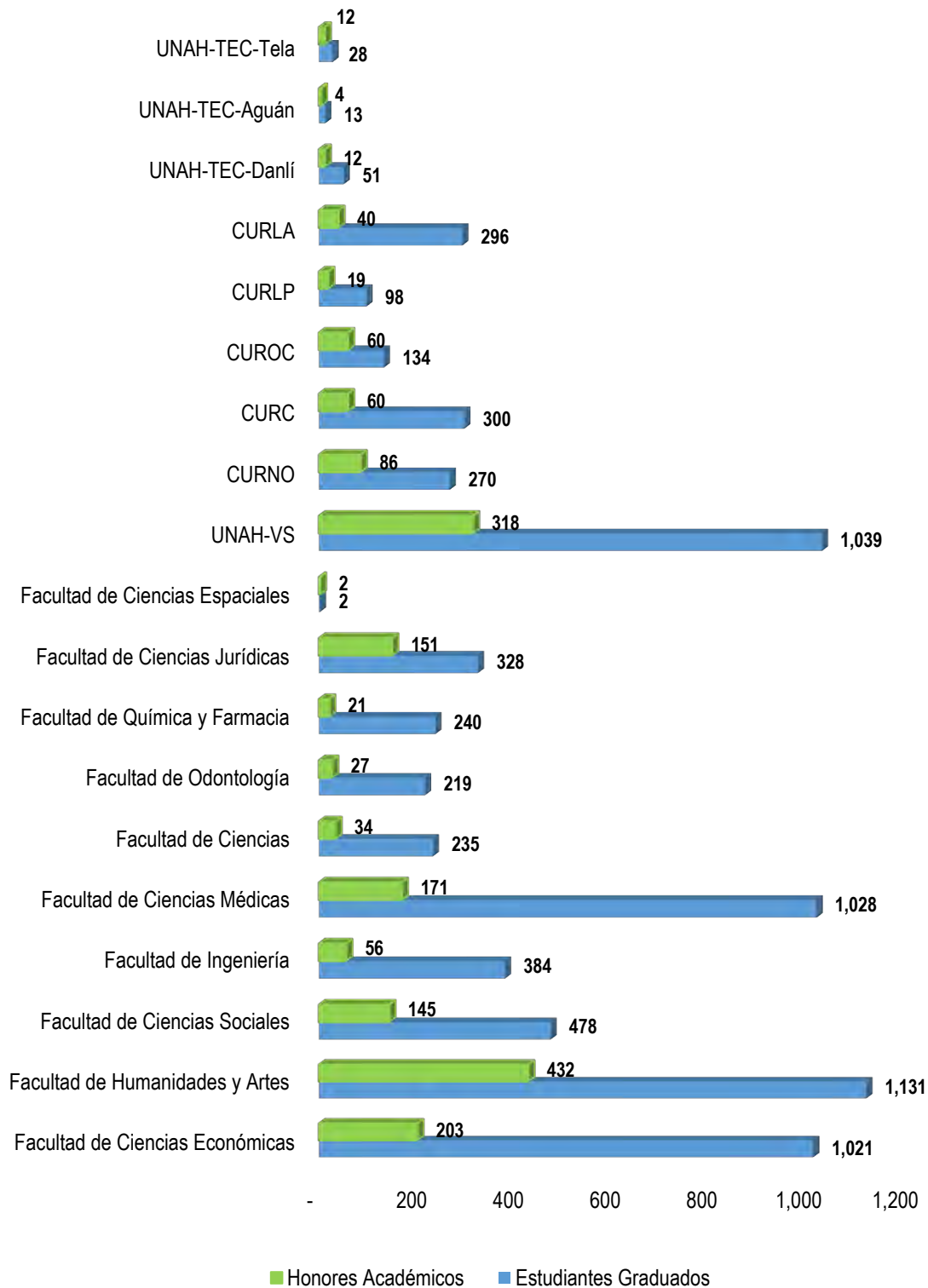
A continuación, podemos apreciar el detalle de los graduados en el Cuadro No. 25 y en el Gráfico No. 33:

**Cuadro No. 25: Estudiantes Graduados
Por Facultad y Centro Regional
Año 2016**

Centro de Estudio	Estudiantes Graduados		Honores Académicos	
Facultad de Ciencias Económicas	1,021	14.00%	203	19.88%
Facultad de Humanidades y Artes	1,131	15.50%	432	38.20%
Facultad de Ciencias Sociales	478	6.55%	145	30.33%
Facultad de Ingeniería	384	5.26%	56	14.58%
Facultad de Ciencias Médicas	1,028	14.09%	171	16.63%
Facultad de Ciencias	235	3.22%	34	14.47%
Facultad de Odontología	219	3.00%	27	12.33%
Facultad de Química y Farmacia	240	3.29%	21	8.75%
Facultad de Ciencias Jurídicas	328	4.50%	151	46.04%
Facultad de Ciencias Espaciales	2	0.03%	2	100.00%
UNAH-VS	1,039	14.24%	318	30.61%
CURNO	270	3.70%	86	31.85%
CURC	300	4.11%	60	20.00%
CUROC	134	1.84%	60	44.78%
CURLP	98	1.34%	19	19.39%
CURLA	296	4.06%	40	13.51%
UNAH-TEC-Danlí	51	0.70%	12	23.53%
UNAH-TEC-Aguán	13	0.18%	4	30.77%
UNAH-TEC-Tela	28	0.38%	12	42.86%
Totales	7,295	100.00%	1,853	25.40%

Fuente: Elaboración propia con base a Información enviada por la Secretaría General (SG).

**Gráfico No. 33: Estudiantes Graduados con Menciones Honoríficas
Año 2016**



Fuente: Elaboración propia con base a Información enviada por la Secretaría General (SG).

IX. RENDICIÓN DE CUENTAS DE LAS UNIDADES ADMINISTRATIVAS Y ACADEMICAS

Para reflejar en el presente Informe de Rendición de Cuentas el desempeño obtenido durante el año 2016 de todas las Unidades Administrativas y Académicas (tanto para Facultades, como para Centros Universitarios Regionales), la Comisión de Control de Gestión realizó el seguimiento al cumplimiento de los resultados obtenidos al 31 de diciembre de dicho año.

Es de esta manera que en este capítulo se presentan los resultados alcanzados en el 2016 por todas las unidades, desde dos perspectivas:

- ✚ El cumplimiento de las metas establecidas en el **Plan Operativo Anual** se presenta gracias a la información proporcionada por la Secretaría Ejecutiva de Desarrollo Institucional, la cual fue remitida a la CCG en formato digital en fecha 08/03/2017.
- ✚ Puesto que todas las unidades ejecutoras cuentan con un presupuesto asignado, es necesario realizar el seguimiento de los resultados referentes al cumplimiento de dicha **Ejecución Presupuestaria 2016**, de manera que se pueda cuantificar la efectividad de cada unidad en lo concerniente al manejo de sus recursos asignados. Es de esta manera que la CCG se coordinó con la Dirección de Finanzas y Presupuestos de la SEAF, para la generación de los reportes de ejecución presupuestaria provenientes del Sistema de Administración Financiera (SAFI) de la UNAH, actividad realizada en fecha 08 de febrero del 2017. Este nivel de detalle permite profundizar más en los resultados presentados anteriormente en el apartado V.1.1 “Ejecución Presupuestaria al 31 de Diciembre del 2016”, con la diferencia que ahí se presenta la ejecución presupuestaria de manera acumulada (tanto por Grupo de Gasto, como por Estructura Programática de la UNAH), mientras que en este capítulo es de manera individual para cada unidad.

Para concluir, en esta sección también se presenta un breve resumen de los mayores logros alcanzados en el 2016 por cada unidad, misma que permite conocer de mejor manera su funcionamiento y orientación.

IX.I. CONSEJO UNIVERSITARIO (CU)

Presidenta: Doctora Julieta Gonzalina Castellanos Ruíz

✚ Plan Operativo Anual

Según información proporcionada por la SEDI, para el Consejo Universitario el cumplimiento alcanzado fue de un **100.00%**, mismo que podemos analizar en detalle por área y dimensión a través de las cuales aportaron para el logro de los objetivos institucionales.

**Cuadro No. 26 Plan Operativo Anual
Resultados de Gestión 2016**

Área Programática	Dimensión Estratégica	Cumplimiento Dimensión (%)	Cumplimiento Área (%)	Cumplimiento POA (%)
Fortalecimiento Institucional	Gestión Administrativa y Financiera	100%	100%	100%

Fuente: Elaboración propia con base a Información enviada por la Secretaría Ejecutiva de Desarrollo Institucional (SEDI).

✚ Ejecución Presupuestaria 2016

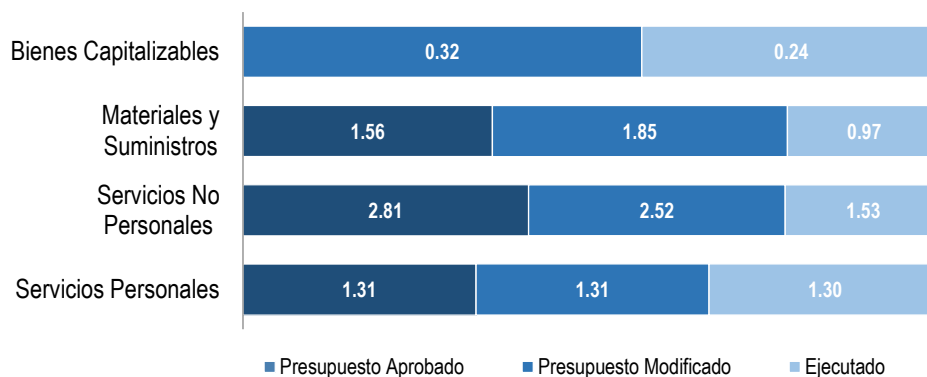
El presupuesto aprobado para el Consejo Universitario fue de **L 5.68 Millones** y el presupuesto modificado ascendió a la cantidad de **L 6.00 Millones**, al 31 de diciembre 2016 ejecutó el **67.38%** del presupuesto modificado. A continuación, Cuadro No. 27:

**Cuadro No. 27 Ejecución Presupuestaria, 2016
Cantidad en Millones de Lempiras**

Código	Nombre de la Cuenta	Presupuesto Aprobado	Presupuesto Modificado	Ejecutado	% Ejecutado
1000	Servicios Personales	1.31	1.31	1.30	99.65%
2000	Servicios No Personales	2.81	2.52	1.53	60.79%
3000	Materiales y Suministros	1.56	1.85	0.97	52.23%
4000	Bienes Capitalizables	0.00	0.32	0.24	75.15%
	Gran Total	5.68	6.00	4.04	67.38%

Fuente: Elaboración propia con base a Información generada por Sistema SAFI-UNAH, Febrero 2017.

Gráfico No. 34 Ejecución Presupuestaria, 2016
Cantidad en Millones de Lempiras



Fuente: Elaboración propia con base a Información generada por Sistema SAFI-UNAH, Febrero 2017.

Logros Destacados

El Consejo Universitario durante el año 2016 cumplió con todos los objetivos y metas propuestas, prueba de ello es que en el período fiscal en mención, se desarrollaron 10 sesiones, de las cuales cinco (5) fueron ordinarias y cinco (5) extraordinarias. Dando como resultado ciento treinta y tres (133) acuerdos. A continuación, se describen los mismos:

- ✓ 51 Permisos a Docentes.
- ✓ 27 Convenios: 17 internacionales y 10 nacionales.
- ✓ 8 Préstamos Educativos y 6 Becas de Actualización.
- ✓ Creación de 2 Maestrías.
- ✓ Se aprobó el funcionamiento de dos 2 Observatorios en Ciencias Sociales de Ordenamiento Territorial y Ciencias Espaciales, Turismo Sostenible y Cambio Climático.
- ✓ Se integraron 7 Comisiones de trabajo para diversas tareas.
- ✓ Se aprobó el Reglamento de Propiedad Intelectual de la UNAH.
- ✓ El Plan de Desarrollo de UNAH-TEC Aguán.
- ✓ Aprobación del POA-Presupuesto correspondiente al año fiscal 2016 y sus Normas de Ejecución y Evaluación Presupuestaria.
- ✓ Se presentó el Informe de Ejecución Presupuestaria de la UNAH del año 2015, por la Junta de Dirección Universitaria.

- ✓ En memoria del Dr. Jorge Alberto Martínez, se designó un aula de la Facultad de Ciencias Médicas y el Complejo de Edificios de la Escuela Universitaria de las Ciencias de la Salud de UNAH-VS, con el nombre del Dr. Jorge Hadadd Quiñonez.
- ✓ Se designaron los años académicos 2017 “Alba Alonzo de Quesada” y 2018 “José Trinidad Cabañas”.
- ✓ Diversos acuerdos relacionados con las Normas Académicas de la UNAH, así mismo se establecieron criterios que regulan el ingreso, permanencia y egreso de los estudiantes.
- ✓ Actos de carácter general y normas para orientar las funciones académicas y administrativas de la UNAH.
- ✓ Otros temas de interés universitario.

IX.II. JUNTA DE DIRECCIÓN UNIVERSITARIA (JDU)

Presidenta: Máster Aleyda Lizett Romero Escobar

✚ Plan Operativo Anual

Según información proporcionada por la SEDI, para la Junta de Dirección Universitaria el cumplimiento alcanzado fue de un **89.00%**, mismo que podemos analizar en detalle por áreas y dimensiones a través de las cuales aportaron al logro de los objetivos institucionales.

**Cuadro No. 28 Plan Operativo Anual
Resultados de Gestión 2016**

Área Programática	Dimensión Estratégica	Cumplimiento Dimensión (%)	Cumplimiento Área (%)	Cumplimiento POA (%)
Mejoramiento de la Calidad, la Pertinencia y la Equidad	Gestión del Conocimiento	95%	95%	89%
	Aseguramiento de la Calidad y Mejoramiento Ambiental	95%		
Fortalecimiento Institucional	Gestión Administrativa y Financiera	93%	83%	
	Gestión del Talento Humano	95%		
	Gestión Académica	87%		
	Internacionalización	65%		
	Gobernabilidad y Procesos de Gestión Descentralizada en Redes	91%		
	Gestión TIC's	67%		

Fuente: Elaboración propia con base a Información enviada por la Secretaría Ejecutiva de Desarrollo Institucional (SEDI).

✚ Ejecución Presupuestaria 2016

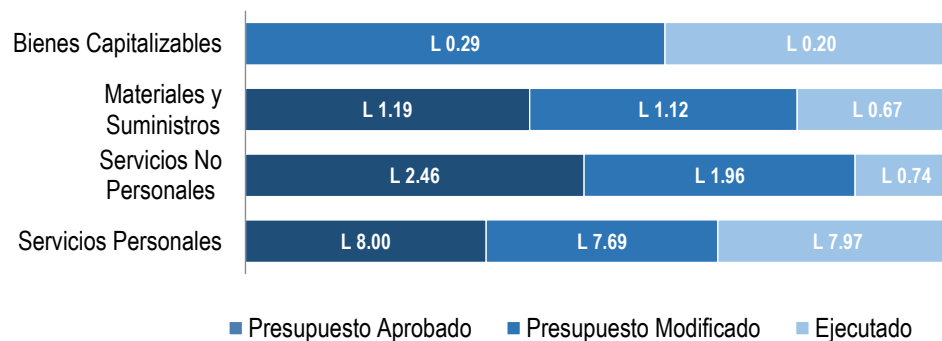
El presupuesto aprobado para la Junta de Dirección Universitaria fue de **L 11.65 Millones** y el presupuesto modificado al final del año fue de **L 11.06 Millones**, al 31 de diciembre 2016 la JDU ejecutó el **86.67%** del presupuesto modificado. A continuación, tabla resumen:

**Cuadro No. 29 Ejecución Presupuestaria, 2016
Cantidad en Millones de Lempiras**

Código	Nombre de la Cuenta	Presupuesto Aprobado	Presupuesto Modificado	Ejecutado	% Ejecutado
1000	Servicios Personales	L 8.00	L 7.69	L 7.97	103.65%
2000	Servicios No Personales	L 2.46	L 1.96	L 0.74	37.86%
3000	Materiales y Suministros	L 1.19	L 1.12	L 0.67	59.97%
4000	Bienes Capitalizables	L 0.00	L 0.29	L 0.20	69.72%
	Gran Total	L 11.65	L 11.06	L 9.59	86.67%

Fuente: Elaboración propia con base a Información generada por Sistema SAFI-UNAH, Febrero 2017.

Gráfico No. 35 Ejecución Presupuestaria, 2016
Cantidad en Millones de Lempiras



Fuente: Elaboración propia con base a Información generada por Sistema SAFI-UNAH, Febrero 2017.

Logros Destacados

✓ Organización

- **Nombramiento de Autoridades Universitarias**

- Mediante Acuerdo No. 04-2016-JDU-UNAH, del 8 de diciembre de 2016 nombró al Director del CURVA¹ para un período de 4 años para atender la problemática académica, administrativa, presupuestaria y de vinculación que se presentaba en dicho centro.
- Mediante Resolución No. 02-2016-JDU-UNAH, del 30 de mayo de 2016 nombró dos representantes ante el Consejo de Educación Superior, en el mes de mayo 2016 para un período de dos años.
- Mediante Resolución No. 05-2016-JDU-UNAH, del 9 de diciembre de 2016 nombró ocho representantes ante el Consejo de Educación Superior, en el mes de diciembre 2016 para un período de dos años.

- **Propuestas para la aprobación de Estructuras Organizativas**

La JDU recibió las propuestas para aprobación de las siguientes unidades:

- Auditoría Interna.
- Vicerrectoría de Relaciones Internacionales (Resolución JDU-UNAH-03-2015).
- Dirección de Docencia.
- Secretaría Ejecutiva de Desarrollo de Personal.
- Facultad de Ciencias.

¹ Actualmente UNAH-TEC-Aguán

- Universidad Nacional Autónoma de Honduras en el Valle de Sula.

✓ **Planificación**

- **Proceso de Formulación POA-Presupuesto 2017**

- La JDU integró el Consejo de Planificación de la UNAH para acompañar los temas inherentes a los procesos administrativos y financieros del Plan Operativo Anual y Presupuesto que requieren análisis y aprobación de la JDU, además participó en la Jornada de Presentación de los Proyectos del POA Presupuesto 2017 de todas las Unidades Ejecutoras de la UNAH.
- Revisión de las Normas Presupuestarias: La JDU remitió al Consejo Universitario observaciones y recomendaciones para ser incorporadas a las Normas Generales de Ejecución y Evaluación del Presupuesto General de Ingresos y Egresos de la UNAH correspondiente al año 2016, en virtud de que dichas normas se relacionan directa y exclusivamente con la aprobación, ejecución, seguimiento, liquidación y evaluación del Presupuesto.

- **Informes Financieros**

- La JDU en el mes de marzo de 2016 remitió al Consejo Universitario los Informes Financieros correspondientes al período de enero a diciembre de 2015.

- **Memoria Anual**

- En vista de encontrarse pendiente de publicar la memoria anual de la UNAH desde el año 2009, la JDU se reunió con la SG y la SEDI para definir una ruta de trabajo, como resultado de esta labor se cuenta con las memorias de 2010 a 2012 diagramadas y listas para publicación y las memorias de 2013 y 2014 en proceso de diagramación.

✓ **Control Administrativo**

- **Modelo de Auditoría basado en la Gestión de Riesgo**

- La JDU dedicó atención y acompañamiento a la implementación de un enfoque de auditoría institucional que trabaje fortaleciendo sistemas preventivos y participativos, compatibles con los procesos administrativos actuales. Debido a que la implantación de un modelo preventivo de gestión de riesgos, debe ser progresiva en la institución, el Pleno de la JDU

consideró importante valorar la puesta en marcha del mismo inicialmente en dos unidades piloto.

✓ ***Elaboración del Reglamento de Fondos de la Universidad***

- La JDU identificó mediante Informes de la Comisión de Control de Gestión (CCG), la existencia de una mora significativa en los montos de los fondos pendientes de liquidar por parte de los titulares responsables de las diferentes unidades ejecutoras de la UNAH; siendo imperativo para la JDU reducir la mora actual y propiciar una cultura de presentación en tiempo y forma de las liquidaciones de los fondos.

✓ ***Revisión de la Propuesta de Reglamento de la Oficina de Auditoría Interna***

- La JDU revisó la propuesta de Reglamento de la Oficina de Auditoría Interna y se realizaron las observaciones pertinentes, la Auditoría Interna aplicó las observaciones sugeridas, encontrándose actualmente en proceso de aprobación.

✓ ***Manual de Procedimientos de Selección de Autoridades Universitarias***

- En vista de la experiencia que la JDU vivió con el proceso de nombramiento de autoridades universitarias, se elaboró y aprobó una propuesta de Manual de Procedimientos de Selección de Autoridades, misma que sistematiza el proceso realizado.

✓ ***Seguimiento a Resultados Operativos***

✓ ***Visitas de Seguimiento a los Centros Regionales***

- La Junta de Dirección Universitaria realizó una visita a los Centros Regionales de UNAH/VS, CUROC, CRAED El Progreso, Telecentros de Choloma y Cortés, con el objetivo de conocer, dar seguimiento y apoyo a la gestión Académico Administrativa.

✓ ***Negociación de Compromisos Financieros en conjunto con la Rectoría***

✓ ***Comisión de Revisión y Negociación de Contratos***

- La JDU Integró la Comisión de Revisión y Negociación de los Contratos Comercial y Financiero entre la UNAH y la SEFIN a fin de concluir la negociación entre la UNAH y Unicredit Bank de Austria para la adquisición de equipos para las áreas de Ingeniería y Ciencias de la Salud en

UNAH/VS. Personal técnico de la JDU elaboró el flujo de caja proyectado a 20 años que solicitó Unicredit Bank, como parte de la documentación requerida para la aprobación del Financiamiento.

✓ **Transparencia y Rendición de Cuentas**

✓ ***Análisis y revisión del Informe de Rendición de Cuentas 2015***

➤ Presentado por la Comisión de Control de Gestión (CCG) previo su remisión a los entes controladores del Estado.

✓ ***Acceso a la Información Pública***

➤ La JDU se reunió con la Comisión de Control de Gestión (CCG) y la Secretaría Ejecutiva de Administración y Finanzas (SEAF), con el propósito que ésta última facilite en el tiempo oportuno la información institucional requerida por los entes contralores del Estado.

✓ **Emisión de Dictámenes**

✓ ***Dictámenes Favorables emitidos por la JDU***

En relación a la creación, modificación y supresión de las Facultades, Centros Universitarios Regionales, Observatorios, Carreras, Departamentos e Institutos; se dio la emisión de 4 dictámenes.

✓ **Otras Actividades**

✓ ***Creación de la Comisión responsable de fortalecer la Unidad de Estadísticas de la UNAH***

➤ La Junta de Dirección Universitaria, después de haber conocido y analizado los indicadores de la gestión institucional, consideró necesario fortalecer la Unidad de Estadísticas de la UNAH adscrita a la SEDI, en tal sentido se conformó una comisión integrada por la CCG, SEDI y DEGT, con el propósito de estructurar los indicadores de gestión de la UNAH que generan las unidades académicas y administrativas.

- ***Reuniones con la Facultad de Ciencias Médicas***

➤ Para apoyar la propuesta de rediseño Curricular del Plan de Estudios.

- ***Apoyo a la CCG***

➤ La JDU en el mes de diciembre autorizó una transferencia de fondos a la Comisión de Control de Gestión, CCG, en apoyo al proyecto de remodelación de sus nuevas oficinas ubicadas en el CISE.

IX.III. RECTORIA

Rectora: Doctora Julieta Gonzalina Castellanos Ruiz

✚ Plan Operativo Anual

Según información proporcionada por la SEDI, del presupuesto de la Rectoría depende la gestión del Palacio de los Deportes (Polideportivo), sin embargo, para efectos de alcance del POA, el Polideportivo maneja un seguimiento independiente de la Rectoría. Valorando el cumplimiento de Rectoría en un **100.00%** y el Polideportivo en un **92.00%**, mismos que podemos analizar en detalle por áreas y dimensiones a través de las cuales aportaron al logro de los objetivos institucionales.

**Cuadro No. 30 Plan Operativo Anual Rectoría
Resultados de Gestión 2016**

Área Programática	Dimensión Estratégica	Cumplimiento Dimensión (%)	Cumplimiento Área (%)	Cumplimiento POA (%)
Mejoramiento de la Calidad, la Pertinencia y la Equidad	Desarrollo e Innovación Curricular	100%	100%	100%
	Investigación	100%		
	Vinculación	100%		
	Estudiantes	100%		
	Graduados	100%		
	Lo Esencial de la Reforma	100%		
	Aseguramiento de la Calidad y Mejoramiento Ambiental	100%		
Fortalecimiento Institucional	Gestión Administrativa y Financiera	100%	100%	100%
	Internacionalización	100%		

Fuente: Elaboración propia con base a Información enviada por la Secretaría Ejecutiva de Desarrollo Institucional (SEDI).

**Cuadro No. 31 Plan Operativo Anual Polideportivo
Resultados de Gestión 2016**

Área Programática	Dimensión Estratégica	Cumplimiento Dimensión (%)	Cumplimiento Área (%)	Cumplimiento POA (%)
Mejoramiento de la Calidad, la Pertinencia y la Equidad	Investigación	67%	93%	92%
	Vinculación	95%		
	Estudiantes	100%		
	Gestión del Conocimiento	100%		
	Lo Esencial de la Reforma	100%		
	Cultura e Innovación Institucional	92%		
	Aseguramiento de la Calidad y Mejoramiento Ambiental	95%		
Fortalecimiento Institucional	Gestión Administrativa y Financiera	93%	91%	
	Gestión del Talento Humano	86%		
	Gestión Académica	86%		
	Internacionalización	100%		

Fuente: Elaboración propia con base a Información enviada por la Secretaría Ejecutiva de Desarrollo Institucional (SEDI).

Ejecución Presupuestaria 2016

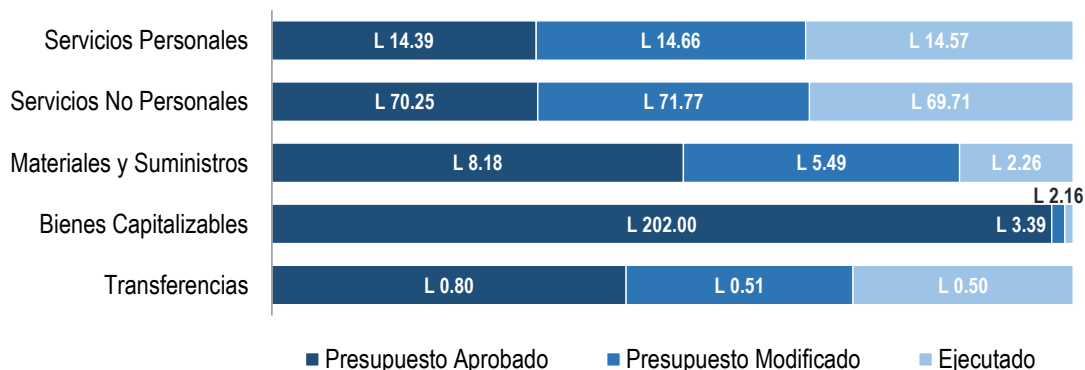
El presupuesto aprobado para la Rectoría (incluyendo el Polideportivo) fue de **L 295.62 Millones** y el presupuesto modificado al final del año fue de **L 95.81 Millones**, al 31 de diciembre 2016 ejecutó el **95.46%** del presupuesto modificado. A continuación, tabla resumen:

**Cuadro No. 32 Ejecución Presupuestaria, 2016
Cantidad en Millones de Lempiras**

Código	Nombre de la Cuenta	Presupuesto Aprobado	Presupuesto Modificado	Ejecutado	% Ejecutado
1000	Servicios Personales	14.39	14.66	14.57	99.43%
2000	Servicios No Personales	70.25	71.77	69.71	97.13%
3000	Materiales y Suministros	8.18	5.49	2.26	41.14%
4000	Bienes Capitalizables	202.00	3.39	2.16	63.90%
5000	Transferencias	0.80	0.51	0.50	97.11%
	Gran Total	295.62	95.81	91.46	95.46%

Fuente: Elaboración propia con base a Información generada por Sistema SAFI-UNAH, Febrero 2017.

Gráfico No. 36 Ejecución Presupuestaria, 2016
Cantidad en Millones de Lempiras



Fuente: Elaboración propia con base a Información generada por Sistema SAFI-UNAH, Febrero 2017.

Logros Destacados

- ✓ Firmado el Convenio Marco de Cooperación Interinstitucional con la Empresa Internacional Robert Bosch Panamá S.A. el cual permitirá a la UNAH incorporar y transferir conocimientos técnicos, desarrollo tecnológico, mejora en ciencias de la salud, intercambio de estudiantes y formación profesional; además de incorporar tecnología Bosch en los laboratorios y talleres de la institución.
- ✓ El Consejo Universitario a solicitud de la Sra. Rectora Julieta Castellanos, en sesión extraordinaria firmó la adquisición de la “Colección Ezequiel Padilla” para el Centro de Arte y Cultura (CAC-UNAH).
- ✓ En conjunto con la Organización de los Estados Iberoamericanos para la Educación, la Ciencia y la Cultura (OEI), se firmó un Convenio Marco de Colaboración y un Convenio Específico para la Certificación de Docentes, y entre los objetivos del mismo está convertir a la UNAH en un gestor de la educación, así mismo, regular la colaboración para generar una acción compartida en el campo de la formación y acreditación del profesorado universitario.
- ✓ Aprobados convenios con instancias internacionales como la Organización Mundial de Turismo, el Instituto Centroamericano de Administración Pública, el Programa Mundial de Alimentos (PMA) y la Organización de Estados Iberoamericanos para la Educación, la Ciencia y la Cultura, con universidades europeas para promover el intercambio docente y prácticas estudiantiles.

- ✓ Consolidada la cooperación con instituciones estatales como la Secretaría de Salud, el Instituto Hondureño de Seguridad Social (IHSS), el Instituto Hondureño del Café (IHCAFÉ), el Instituto Hondureño de Turismo, la Secretaría de Energía, Recursos Naturales, Ambiente y Minas, entre otras; con la finalidad de promover la colaboración entre instituciones para el desarrollo de las carreras universitarias según la experiencia de cada institución para impulsar el desarrollo del sector agrícola y económico del país.
- ✓ Iniciado el proceso de reestructuración del Hospital Escuela Universitario (HEU) para lo cual se aprobó una comisión coordinada por el Director de la UNAH en el Valle de Sula, Doctor Francisco Herrera, apoyada por docente de la Facultad de Ciencias Jurídicas, Jorge Alberto Herrera, y el catedrático de la Facultad de Ciencias Económicas, Óscar Zelaya, mediante la cual se presentó la propuesta de estructura organizacional del HEU.
- ✓ Firmada carta de intenciones entre la UNAH, Universidad de Málaga y DINAF para implementar la Maestría en Protección de la Infancia y Justicia Juvenil.
- ✓ Creado el Observatorio de Migraciones Internacionales en Honduras –OMIH en cooperación con la UNAH, la Facultad Latinoamericana de Ciencias Sociales en Honduras, Unión Europea y la Agencia Española de Cooperación Internacional para el Desarrollo (AECID), en el marco del Programa Eurolabor-Fomento del empleo juvenil y prevención de la migración.
- ✓ La UNAH y la Embajada de Francia en Honduras firmaron un Convenio de cofinanciamiento de becas y una declaración de intenciones para la creación de una Cátedra Cultural Franco-Hondureña en el marco del Encuentro Académico entre Rectores de Centroamérica y Francia, que se celebrará en Costa Rica.
- ✓ Culminado el proceso de traspaso de propiedad en Tela con las Aldeas SOS, para crear espacios pedagógicos adecuados que permitan brindar una educación superior de calidad Instituto Tecnológico Superior de Tela (ITS-TELA).
- ✓ Participación de la UNAH en el VIII Congreso Universitario Centroamericano del Consejo Superior Universitario Centroamericano (CUC-CSUCA) con ponencias sobre posgrados, investigación, calidad de la educación y vida estudiantil.

- ✓ La UNAH fue anfitrión de la feria Mexicana de Posgrados la cual tuvo como finalidad informar a la población estudiantil sobre la oferta de becas para estudiar en el país azteca.
- ✓ UNAH participó en la VIII reunión internacional de la red de Dirección Estratégica en la Educación Superior, en el marco de la reunión se desarrolló el Taller “Estrategia y Gestión Universitaria” en el cual se conocieron temas de Tendencias Internacionales de la Educación Superior, con modelos de planificación, dirección y evaluación estratégica.
- ✓ **Para mayor detalle ver Anexo No. 4.**

IX.IV. FACULTAD DE CIENCIAS ECONÓMICAS

Decana: Máster Belinda Flores de Mendoza

 **Plan Operativo Anual**

Según información proporcionada por la SEDI, para la Facultad de Ciencias Económicas el cumplimiento alcanzado fue de un **86.00%**, mismo que podemos analizar en detalle por áreas y dimensiones a través de las cuales aportaron para el logro de los objetivos institucionales.

**Cuadro No. 33: Plan Operativo Anual
Resultados de Gestión 2016**

Área Programática	Dimensión Estratégica	Cumplimiento Dimensión (%)	Cumplimiento Área (%)	Cumplimiento POA (%)
Mejoramiento de la Calidad, la Pertinencia y la Equidad	Desarrollo e Innovación Curricular	83%	85%	86%
	Investigación	95%		
	Vinculación	83%		
	Docencia y Profesorado Universitario	75%		
	Estudiantes	85%		
	Graduados	87%		
	Cultura e Innovación Institucional	84%		
Fortalecimiento Institucional	Gestión Administrativa y Financiera	77%	88%	
	Gestión Académica	100%		
	Internacionalización	73%		
	Gestión TIC's	100%		

Fuente: Elaboración propia con base a Información enviada por la Secretaría Ejecutiva de Desarrollo Institucional (SEDI).

 **Ejecución Presupuestaria 2016**

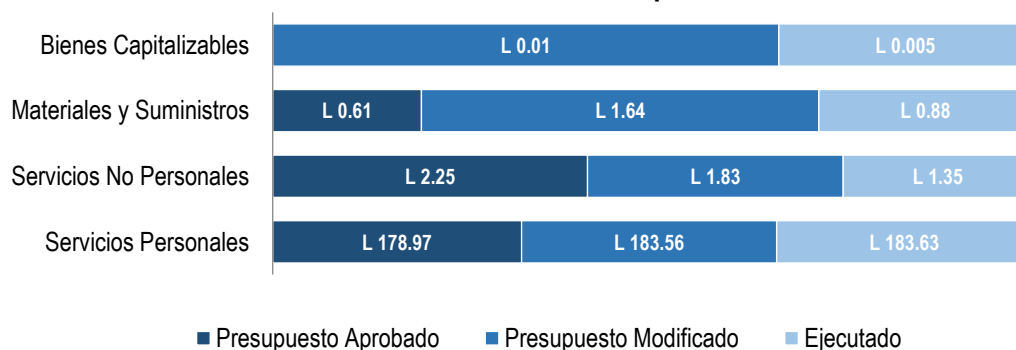
El presupuesto aprobado para esta Facultad fue de **L 181.84 Millones** y el presupuesto modificado ascendió a la cantidad de **L 187.04 Millones**, al 31 de diciembre 2016 ejecutó el **99.37%** del presupuesto modificado. A continuación, tabla resumen:

Cuadro No. 34: Ejecución Presupuestaria, 2016
Cantidad en Millones de Lempiras

Código	Nombre de la Cuenta	Presupuesto Aprobado	Presupuesto Modificado	Ejecutado	% Ejecutado
1000	Servicios Personales	L 178.97	L 183.56	L 183.63	100.04%
2000	Servicios No Personales	L 2.25	L 1.83	L 1.35	73.77%
3000	Materiales y Suministros	L 0.61	L 1.64	L 0.88	53.63%
5000	Transferencias	L 0.00	L 0.01	L 0.00	50.00%
	Gran Total	L 181.84	L 187.04	L 185.87	99.37%

Fuente: Elaboración propia con base a Información generada por Sistema SAFI-UNAH, Febrero 2017.

Gráfico No. 37: Ejecución Presupuestaria, 2016
Cantidad en Millones de Lempiras



Fuente: Elaboración propia con base a Información generada por Sistema SAFI-UNAH, Febrero 2017.

Indicadores de Gestión 2016

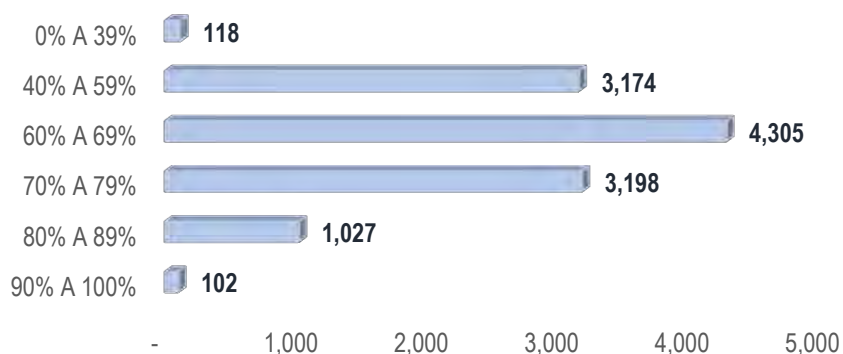
- ✓ **Estudiantes:** La cantidad de estudiantes promedio que hubo entre el I y II PAC fue de aproximadamente **12,785**, los cuales se presentan distribuidos en los diferentes rangos de índice y período académico que vemos en los Gráficos No. 38, 39 y 40:

**Gráfico No. 38: Facultad de Ciencias Económicas
Índices Académicos
I PAC 2016**



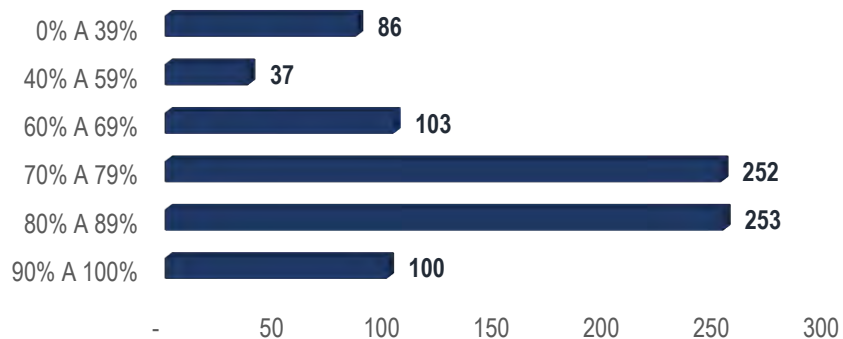
Fuente: Elaboración propia con base a Información enviada por Dirección de Ingreso Permanencia y Promoción (DIPP).

**Gráfico No. 39: Facultad de Ciencias Económicas
Índices Académicos
II PAC 2016**



Fuente: Elaboración propia con base a Información enviada por Dirección de Ingreso Permanencia y Promoción (DIPP).

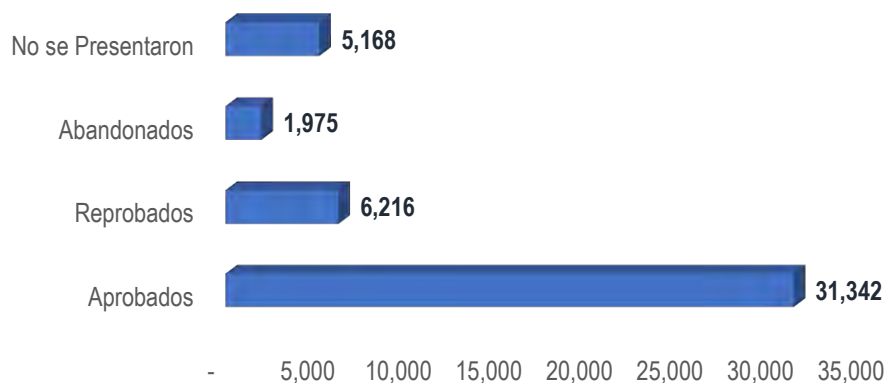
**Gráfico No. 40: Facultad de Ciencias Económicas
Índices Académicos
III PAC 2016 (Primer Ingreso)**



Fuente: Elaboración propia con base a Información enviada por Dirección de Ingreso Permanencia y Promoción (DIPP).

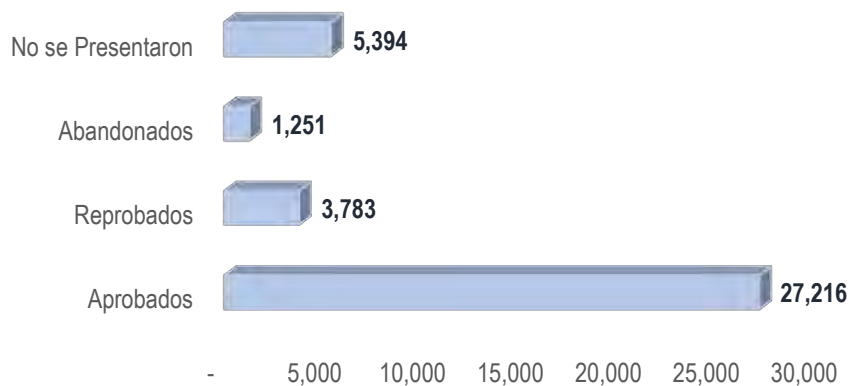
Distribución de Cupos por Estudiantes: Podemos observar que la cantidad más elevada de cupos se encuentran en los estudiantes aprobados del I Período Académico con **31,342** que equivalen al **70.11%** del total de los cupos del período en mención, seguido por los estudiantes reprobados del I Período Académico con un **13.91%**, tomando en cuenta que los éstos se relacionan con la cantidad de estudiantes matriculados, véase a continuación la distribución de cupos por período académico en los Gráficos No. 41, 42 y 43:

**Gráfico No. 41: Facultad de Ciencias Económicas
Distribución de Cupos
I PAC 2016**



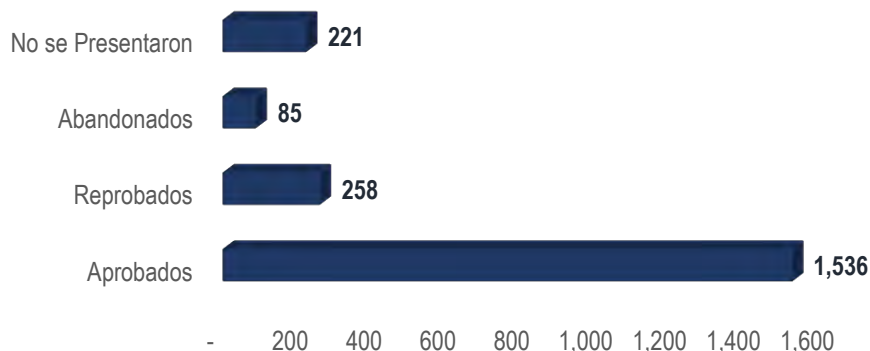
Fuente: Elaboración propia con base a Información enviada por Dirección de Ingreso Permanencia y Promoción (DIPP).

**Gráfico No. 42: Facultad de Ciencias Económicas
Distribución de Cupos
II PAC 2016**



Fuente: Elaboración propia con base a Información enviada por Dirección de Ingreso Permanencia y Promoción (DIPP).

**Gráfico No. 43: Facultad de Ciencias Económicas
Distribución de Cupos
III PAC 2016 (Primer Ingreso)**



Fuente: Elaboración propia con base a Información enviada por Dirección de Ingreso Permanencia y Promoción (DIPP).

- ✓ **Capacitaciones:** De acuerdo a los datos que se muestran en el Cuadro No. 35, se identifica un incremento de un **168.27%**, con respecto al año 2015, como resultado de las capacitaciones impartidas a los docentes de esta Facultad:

**Cuadro No. 35: Facultad de Ciencias Económicas
Docentes Capacitados
2016 vs 2015**

Docentes Capacitados 2015	Docentes Capacitados 2016	% Indicador	Horas de Capacitación
104	279	168.27%	3,553 horas

Fuente: Elaboración propia con base a Información enviada por la Facultad de Ciencias Económicas, UNAH.

- ✓ **Nivel Educativo:** Nos muestra el número de docentes que se encuentran en los diferentes niveles educativos, siendo el mayor grado académico para esta Facultad, Maestría con un **64.10%**, según el Cuadro No. 36:

**Cuadro No. 36: Facultad de Ciencias Económicas
Nivel de Estudios
Docentes 2016**

Licenciatura	Maestría	Doctorado
147	300	21
31.41%	64.10%	4.49%

Fuente: Elaboración propia con base a Información enviada por la Facultad de Ciencias Económicas, UNAH.

- ✓ **Jornadas de Trabajo:** En el Cuadro No. 37, observamos la cantidad de docentes que laboran en las diferentes jornadas de trabajo, concentrándose la afluencia en la jornada de Tiempo Completo con **231** docentes:

**Cuadro No. 37: Facultad de Ciencias Económicas
Jornada de Trabajo
Docentes 2016**

Docentes que laboran a "Tiempo Completo"	Docentes que laboran a "Medio Tiempo"	Docentes que laboran "Por Hora"	Docentes que laboran a "Dedicación Exclusiva"
231	25	108	3

Fuente: Elaboración propia con base a Información enviada por la Facultad de Ciencias Económicas, UNAH.

- ✓ **Participación Interna UNAH:** Este indicador refleja el compromiso de los docentes con la institución en sus distintos proyectos y/o voluntariados. Ver el Cuadro No. 38:

**Cuadro No. 38: Facultad de Ciencias Económicas
Participación Docente al Interior de la UNAH
Año 2016**

Proyectos de Investigación	Proyectos de Vinculación	Cuerpos Colegiados	Labores Directivas	Comisiones Especiales
58	70	18	24	82

Fuente: Elaboración propia con base a Información enviada por la Facultad de Ciencias Económicas, UNAH.

- ✓ **Becas a Docentes:** Dichas becas tienen como finalidad el mejoramiento de la calidad en el servicio prestado a los estudiantes, contando en la actualidad con **8** docentes becados, distribuidos según Cuadro No. 39:

**Cuadro No. 39: Facultad de Ciencias Económicas
Becas Otorgadas a Personal Docente
Año 2016**

Carrera	Cantidad de Docentes Becados por la UNAH
Licenciatura en Economía	1
Licenciatura en Mercadotecnia	6
Instituto de Investigaciones Económicas y Sociales	1
Total	8

Fuente: Elaboración propia con base a Información enviada por la Facultad de Ciencias Económicas, UNAH.

✚ Logros Destacados

- ✓ Readecuación y fortalecimiento de los planes de estudio de las carreras de la facultad con el fin de vincularlas a la formación profesional y a las exigencias de la globalización.



- ✓ Actualmente se encuentran en aprobación del Consejo Universitario, los diagnósticos y planes de estudio de 7 carreras técnicas para satisfacer una demanda ya identificada.
- ✓ Actualización de los profesionales en las innovaciones y tendencias de su campo, además de fomentar una cultura cívico-fiscal y una actitud responsable ante la aplicación de las políticas transparentes, equitativas y solidarias para generar el bien común.
- ✓ Se han establecido nexos directos entre las carreras de grado y programas de maestría, propiciando una investigación conjunta y proyectos de vinculación unificados.
- ✓ Presentación de anteproyectos para reconstrucciones a: SEAPI, SEAF y Rectoría sobre reconstrucción de sanitarios y edificio para aulas de la torre anexo.
- ✓ Realización de 20 reuniones periódicas con el personal para afianzar lazos de comunicación y buscar solución a problemas cotidianos.
- ✓ Desarrollo del Congreso de Economía, Administración y Tecnología CEAT 2016, con la participación de 150 estudiantes de grado y posgrado y 40 docentes como supervisores de las investigaciones.
- ✓ Presentación de 70 proyectos de investigación en cada una de las áreas asignadas:
 - Competitividad, Productividad y Crecimiento Económico.
 - Gestión del Conocimiento y Técnicas Inteligentes.
 - Economía y Emprendimiento.
 - Educación, Salud y Bienestar.
 - Cambio Tecnológico: Innovación, Aceleración, Incubación y Desarrollo.

- ✓ Inserción de estudiantes como parte de su práctica profesional en los proyectos de: Investigación de Opinión sobre la UNAH, Creación de Imagen y Propuesta de Mejoramiento y Mantenimiento de Imagen.
- ✓ Proyectos de Educación Continua con la generación de fondos para la UNAH.

IX.V. FACULTAD DE HUMANIDADES Y ARTES

Decana: Arquitecta Rosamalia Ordoñez Ferrera

✚ Plan Operativo Anual

Según información proporcionada por la SEDI, para la Facultad de Humanidades y Artes el cumplimiento alcanzado fue de un **86.00%**, mismo que podemos analizar en detalle por áreas y dimensiones a través de las cuales aportaron para el logro de los objetivos institucionales.

**Cuadro No. 40: Plan Operativo Anual
Resultados de Gestión 2016**

Área Programática	Dimensión Estratégica	Cumplimiento Dimensión (%)	Cumplimiento Área (%)	Cumplimiento POA (%)
Mejoramiento de la Calidad, la Pertinencia y la Equidad	Desarrollo e Innovación Curricular	89%	80%	86%
	Investigación	60%		
	Vinculación	79%		
	Docencia y Profesorado Universitario	90%		
	Estudiantes	98%		
	Graduados	78%		
	Gestión del Conocimiento	71%		
	Lo Esencial de la Reforma	73%		
	Aseguramiento de la Calidad y Mejoramiento Ambiental	88%		
	Cultura e Innovación Institucional	84%		
	Posgrado	74%		
Fortalecimiento Institucional	Gestión Administrativa y Financiera	84%	91%	86%
	Gestión del Talento Humano	92%		
	Gestión Académica	88%		
	Internacionalización	91%		
	Gestión TIC's	100%		

Fuente: Elaboración propia con base a Información enviada por la Secretaría Ejecutiva de Desarrollo Institucional (SEDI).

✚ Ejecución Presupuestaria 2016

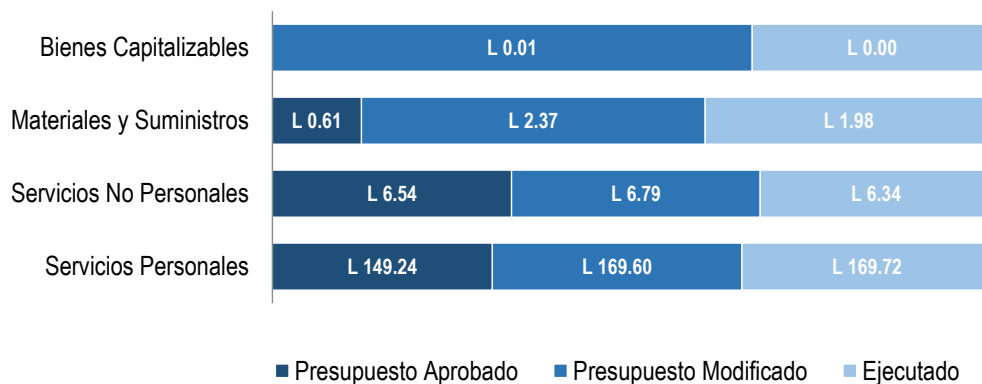
El presupuesto aprobado para esta Facultad fue de **L 156.39 Millones** y el presupuesto modificado ascendió a la cantidad de **L 178.77 Millones**, al 31 de diciembre 2016 ejecutó el **99.59%** del presupuesto modificado. A continuación, tabla resumen:

Cuadro No. 41: Ejecución Presupuestaria, 2016
Cantidad en Millones de Lempiras

Código	Nombre de la Cuenta	Presupuesto Aprobado	Presupuesto Modificado	Ejecutado	% Ejecutado
1000	Servicios Personales	L 149.24	L 169.60	L 169.72	100.07%
2000	Servicios No Personales	L 6.54	L 6.79	L 6.34	93.28%
3000	Materiales y Suministros	L 0.61	L 2.37	L 1.98	83.47%
4000	Bienes Capitalizables	L 0.00	L 0.01	L 0.00	50.01%
Gran Total		L 156.39	L 178.77	L 178.04	99.59%

Fuente: Elaboración propia con base a Información generada por Sistema SAFI-UNAH, Febrero 2017.

Gráfico No. 44: Ejecución Presupuestaria, 2016
Cantidad en Millones de Lempiras

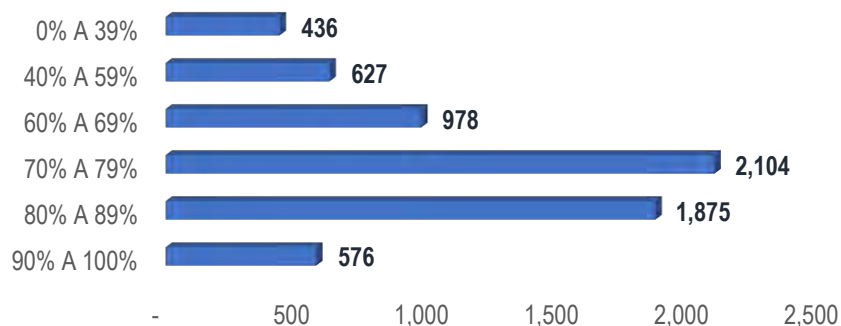


Fuente: Elaboración propia con base a Información generada por Sistema SAFI-UNAH, Febrero 2017.

Indicadores de Gestión 2016

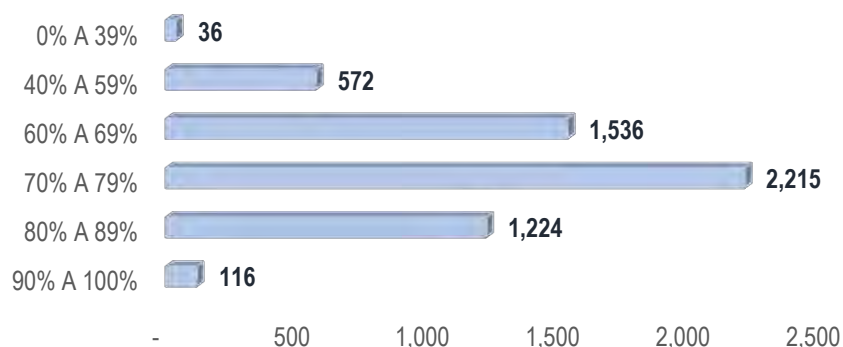
- ✓ **Estudiantes:** La cantidad de estudiantes promedio que hubo entre el I y II PAC fue de aproximadamente **6,148**, los cuales se presentan distribuidos en los diferentes rangos de índice y período académico que vemos en los Gráficos No. 45, 46 y 47:

**Gráfico No. 45: Facultad de Humanidades y Arte
Índices Académicos
I PAC 2016**



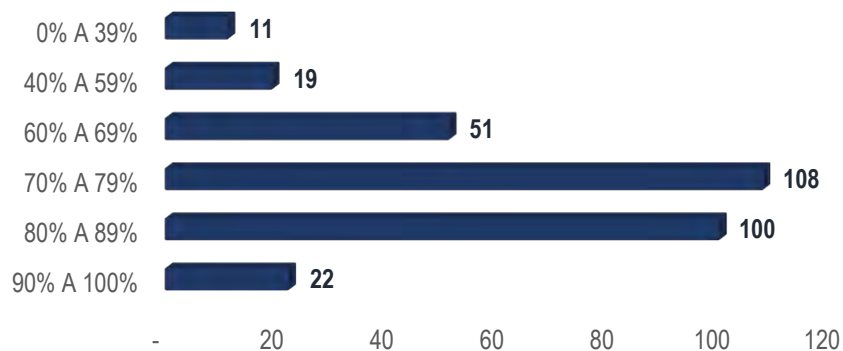
Fuente: Elaboración propia con base a Información enviada por Dirección de Ingreso Permanencia y Promoción (DIPP).

**Gráfico No. 46: Facultad de Humanidades y Arte
Índices Académicos
II PAC 2016**



Fuente: Elaboración propia con base a Información enviada por Dirección de Ingreso Permanencia y Promoción (DIPP).

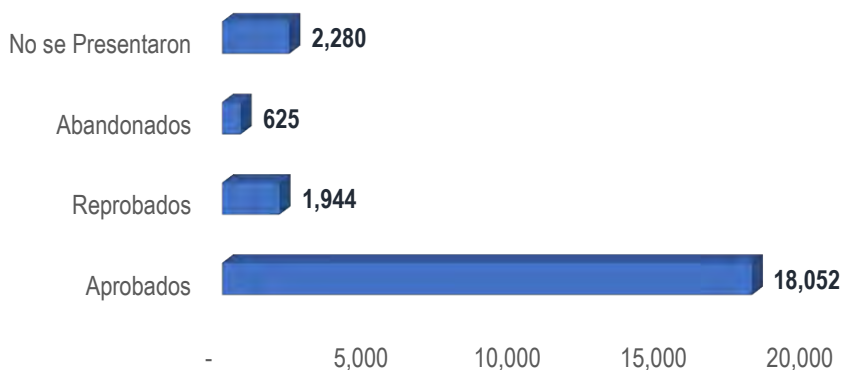
**Gráfico No. 47: Facultad de Humanidades y Arte
Índices Académicos
III PAC 2016 (Primer Ingreso)**



Fuente: Elaboración propia con base a Información enviada por Dirección de Ingreso Permanencia y Promoción (DIPP).

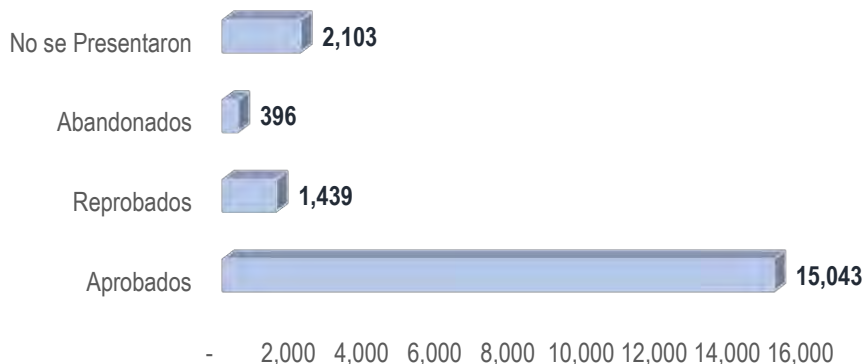
- ✓ **Distribución de Cupos por Estudiantes:** Podemos observar que la cantidad más elevada de cupos se encuentran en los estudiantes aprobados del I Período Académico con **18,052** que equivalen al **78.83%** del total de los cupos del período en mención, seguido por los estudiantes que no se presentaron del I Período Académico con un **9.96%**, tomando en cuenta que éstos se relacionan con la cantidad de estudiantes matriculados, véase a continuación la distribución de cupos por período académico en los Gráficos No. 48, 49 y 50:

**Gráfico No. 48: Facultad de Humanidades y Arte
Distribución de Cupos
I PAC 2016**



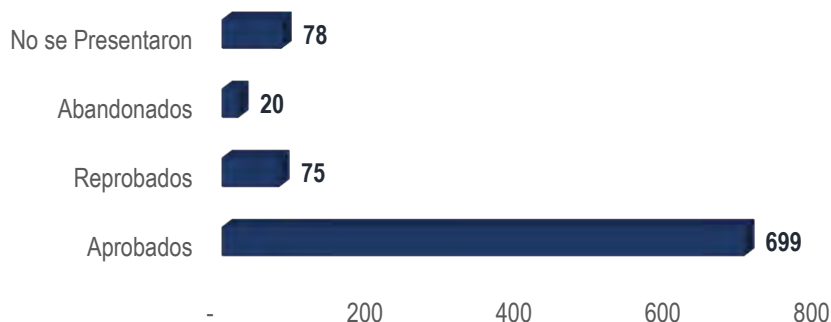
Fuente: Elaboración propia con base a Información enviada por Dirección de Ingreso Permanencia y Promoción (DIPP).

**Gráfico No. 49: Facultad de Humanidades y Arte
Distribución de Cupos
II PAC 2016**



Fuente: Elaboración propia con base a Información enviada por Dirección de Ingreso Permanencia y Promoción (DIPP).

**Gráfico No. 50: Facultad de Humanidades y Arte
Distribución de Cupos
III PAC 2016 (Primer Ingreso)**



Fuente: Elaboración propia con base a Información enviada por Dirección de Ingreso Permanencia y Promoción (DIPP).

- ✓ **Capacitaciones:** De acuerdo a los datos que se muestran en el Cuadro No. 42, se identifica una disminución de **2.88%**, con respecto al año 2015, como resultado de las capacitaciones impartidas a los docentes de esta Facultad:

**Cuadro No. 42: Facultad de Humanidades y Arte
Docentes Capacitados
2016 vs 2015**

Docentes Capacitados 2015	Docentes Capacitados 2016	% Indicador	Horas de Capacitación
243	236	-2.88%	695 horas

Fuente: Elaboración propia con base a Información enviada por la Facultad de Humanidades y Artes, UNAH.

- ✓ **Nivel Educativo:** Nos muestra el número de docentes que se encuentran en los diferentes niveles educativos, siendo el mayor grado académico para esta Facultad, Maestría con un **48.65%**, según el Cuadro No. 43:

**Cuadro No. 43: Facultad de Humanidades y Arte
Nivel de Estudios
Docentes 2016**

Licenciatura	Maestría	Doctorado
123	126	10
47.49%	48.65%	3.86%

Fuente: Elaboración propia con base a Información enviada por la Facultad de Humanidades y Artes, UNAH.

- ✓ **Jornadas de Trabajo:** En el Cuadro No. 44, observamos la cantidad de docentes que laboran en las diferentes jornadas de trabajo, concentrándose la afluencia en la jornada de Tiempo Completo con **143** docentes:

**Cuadro No. 44: Facultad de Humanidades y Arte
Jornada de Trabajo
Docentes 2016**

Docentes que laboran a "Tiempo Completo"	Docentes que laboran a "Medio Tiempo"	Docentes que laboran "Por Hora"	Docentes que laboran a "Dedicación Exclusiva"
143	18	110	64

Fuente: Elaboración propia con base a Información enviada por la Facultad de Humanidades y Artes, UNAH.

- ✓ **Participación Interna UNAH:** Este indicador refleja el compromiso de los docentes con la institución en sus distintos proyectos y/o voluntariados. Ver el Cuadro No. 45:

**Cuadro No. 45: Facultad de Humanidades y Arte
Participación Docente al Interior de la UNAH
Año 2016**

Proyectos de Investigación	Proyectos de Vinculación	Cuerpos Colegiados	Labores Directivas	Comisiones Especiales
65	27	15	15	84

Fuente: Elaboración propia con base a Información enviada por la Facultad de Humanidades y Artes, UNAH.

- ✓ **Becas a Docentes:** Dichas becas tienen como finalidad el mejoramiento de la calidad en el servicio prestado a los estudiantes, contando en la actualidad con **2** docentes becados, distribuidos según Cuadro No. 46:

**Cuadro No. 46: Facultad de Humanidades y Arte
Becas Otorgadas a Personal Docente
Año 2016**

Carrera	Cantidad de Docentes Becados por la UNAH
Licenciatura en Lenguas Extranjeras	1
Licenciatura en Filosofía	1
Total	2

Fuente: Elaboración propia con base a Información enviada por la Facultad de Humanidades y Artes, UNAH.

IX.VI. FACULTAD DE CIENCIAS MÉDICAS

Decano: Doctor Marco Tulio Medina Hernández **Plan Operativo Anual**

Según información proporcionada por la SEDI, para la Facultad de Ciencias médicas el cumplimiento alcanzado fue de un **98.00%**, mismo que podemos analizar en detalle por áreas y dimensiones a través de las cuales aportaron para el logro de los objetivos institucionales.

**Cuadro No. 47: Plan Operativo Anual
Resultados de Gestión 2016**

Área Programática	Dimensión Estratégica	Cumplimiento Dimensión (%)	Cumplimiento Área (%)	Cumplimiento POA (%)
Mejoramiento de la Calidad, la Pertinencia y la Equidad	Desarrollo e Innovación Curricular	91%	99%	98%
	Investigación	99%		
	Vinculación	100%		
	Docencia y Profesorado Universitario	100%		
	Estudiantes	98%		
	Graduados	100%		
	Gestión del Conocimiento	100%		
	Cultura e Innovación Institucional	100%		
	Aseguramiento de la Calidad y Mejoramiento Ambiental	100%		
	Posgrado	100%		
Fortalecimiento Institucional	Gestión Administrativa y Financiera	97%	97%	
	Gestión del Talento Humano	100%		
	Gestión Académica	94%		
	Internacionalización	93%		
	Gestión TIC's	100%		

Fuente: Elaboración propia con base a Información enviada por la Secretaría Ejecutiva de Desarrollo Institucional (SEDI).

 **Ejecución Presupuestaria 2016**

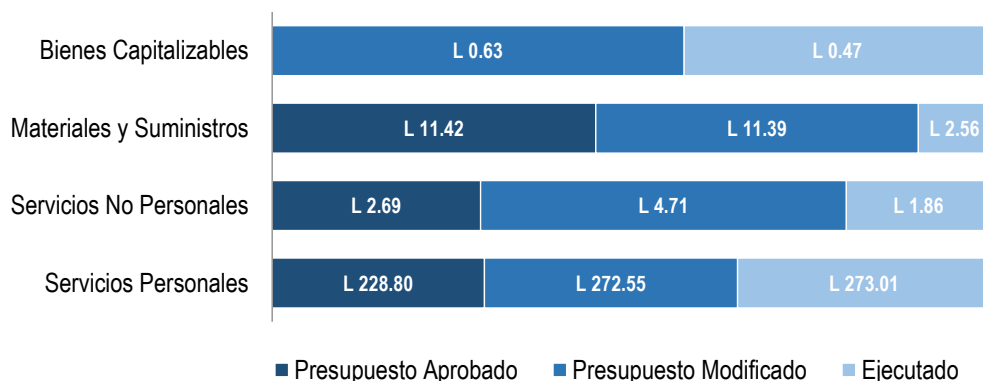
El presupuesto aprobado para esta Facultad fue de **L 242.90 Millones** y el presupuesto modificado ascendió a la cantidad de **L 289.28 Millones**, al 31 de diciembre 2016 ejecutó el **96.07%** del presupuesto modificado. A continuación, tabla resumen:

Cuadro No. 48: Ejecución Presupuestaria, 2016
Cantidad en Millones de Lempiras

Código	Nombre de la Cuenta	Presupuesto Aprobado	Presupuesto Modificado	Ejecutado	% Ejecutado
1000	Servicios Personales	L 228.80	L 272.55	L 273.01	100.17%
2000	Servicios No Personales	L 2.69	L 4.71	L 1.86	39.50%
3000	Materiales y Suministros	L 11.42	L 11.39	L 2.56	22.50%
4000	Bienes Capitalizables	L 0.00	L 0.63	L 0.47	74.52%
	Gran Total	L 242.90	L 289.28	L 277.90	96.07%

Fuente: Elaboración propia con base a Información generada por Sistema SAFI-UNAH, Febrero 2017.

Gráfico No. 51: Ejecución Presupuestaria, 2016
Cantidad en Millones de Lempiras

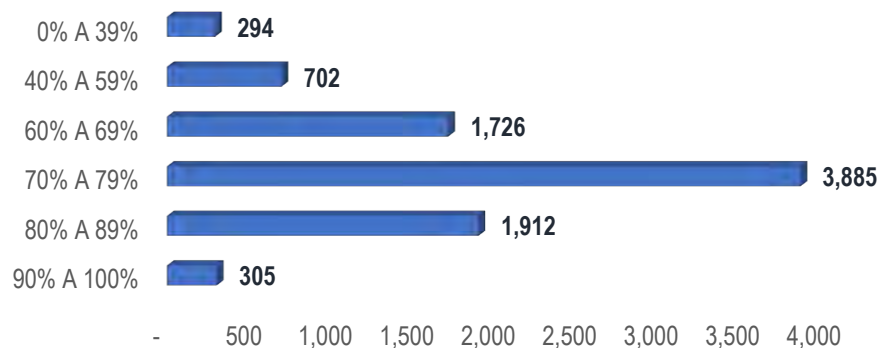


Fuente: Elaboración propia con base a Información generada por Sistema SAFI-UNAH, Febrero 2017.

Indicadores de Gestión 2016

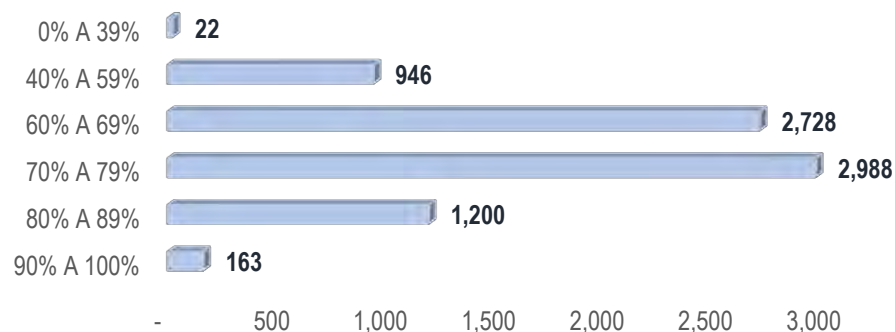
- ✓ **Estudiantes:** La cantidad de estudiantes promedio que hubo entre el I y II PAC fue de aproximadamente **8,436**, los cuales se presentan distribuidos en los diferentes rangos de índice y período académico que vemos en los Gráficos No. 52, 53 y 54:

**Gráfico No. 52: Facultad de Ciencias Médicas
Índices Académicos
I PAC 2016**



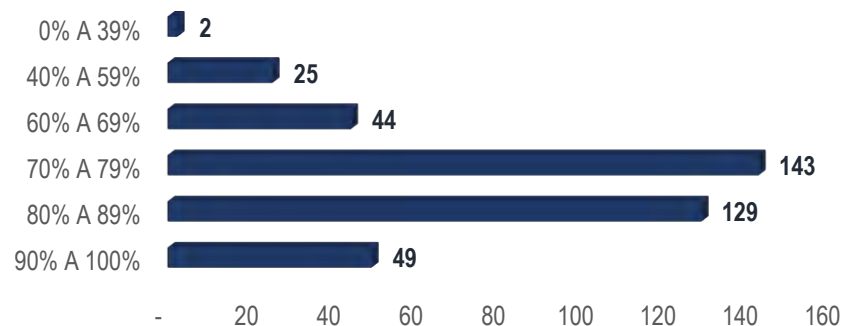
Fuente: Elaboración propia con base a Información enviada por Dirección de Ingreso Permanencia y Promoción (DIPP).

**Gráfico No. 53: Facultad de Ciencias Médicas
Índices Académicos
II PAC 2016**



Fuente: Elaboración propia con base a Información enviada por Dirección de Ingreso Permanencia y Promoción (DIPP).

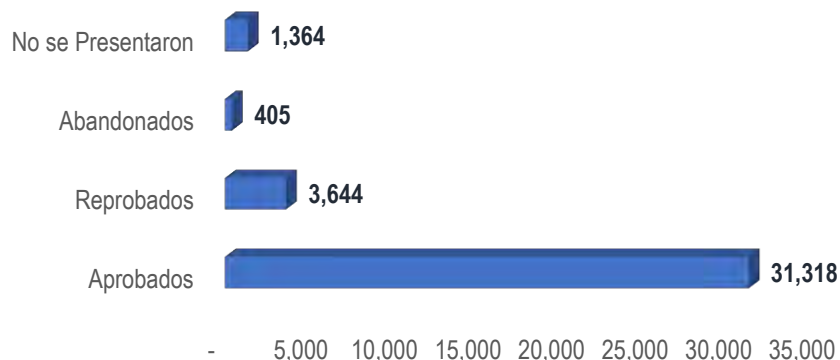
**Gráfico No. 54: Facultad de Ciencias Médicas
Índices Académicos
III PAC 2016 (Primer Ingreso)**



Fuente: Elaboración propia con base a Información enviada por Dirección de Ingreso Permanencia y Promoción (DIPP).

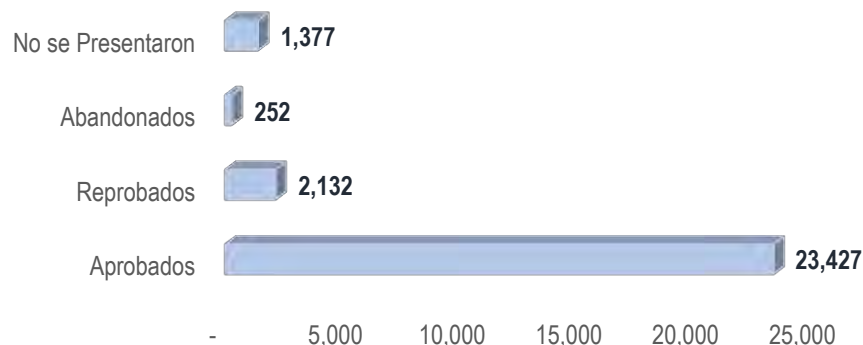
- ✓ **Distribución de Cupos por Estudiantes:** Podemos observar que la cantidad más elevada de cupos se encuentran en los estudiantes aprobados del I Período Académico con **31,318** que equivalen al **85.26%** del total de los cupos del período en mención, seguido por los estudiantes reprobados del I Período Académico con un **9.92%**, tomando en cuenta que los éstos se relacionan con la cantidad de estudiantes matriculados, véase a continuación la distribución de cupos por período académico en los Gráficos No. 55, 56 y 57:

**Gráfico No. 55: Facultad de Ciencias Médicas
Distribución de Cupos
I PAC 2016**



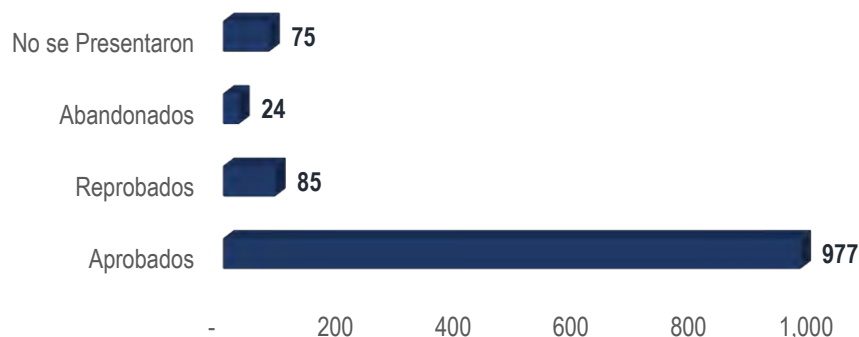
Fuente: Elaboración propia con base a Información enviada por Dirección de Ingreso Permanencia y Promoción (DIPP).

**Gráfico No. 56: Facultad de Ciencias Médicas
Distribución de Cupos
II PAC 2016**



Fuente: Elaboración propia con base a Información enviada por Dirección de Ingreso Permanencia y Promoción (DIPP).

**Gráfico No. 57: Facultad de Ciencias Médicas
Distribución de Cupos
III PAC 2016 (Primer Ingreso)**



Fuente: Elaboración propia con base a Información enviada por Dirección de Ingreso Permanencia y Promoción (DIPP).

- ✓ **Capacitaciones:** De acuerdo a los datos que se muestran en el Cuadro No. 49, se identifica un incremento de un **502.44%**, con respecto al año 2015, como resultado de las capacitaciones impartidas a los docentes de esta Facultad:

**Cuadro No. 49: Facultad de Ciencias Médicas
Docentes Capacitados
2016 vs 2015**

Docentes Capacitados 2015	Docentes Capacitados 2016	% Indicador	Horas de Capacitación
82	494	502.44%	2,963 horas

Fuente: Elaboración propia con base a Información enviada por la Facultad de Ciencias Médicas, UNAH.

- ✓ **Nivel Educativo:** Nos muestra el número de docentes que se encuentran en los diferentes niveles educativos, siendo el mayor grado académico para esta Facultad, Licenciatura con un **51.01%**, según el Cuadro No. 50:

**Cuadro No. 50: Facultad de Ciencias Médicas
Nivel de Estudios
Docentes 2016**

Licenciatura	Maestría	Doctorado
659	630	3
51.01%	48.76%	0.23%

Fuente: Elaboración propia con base a Información enviada por la Facultad de Ciencias Médicas, UNAH.

- ✓ **Jornadas de Trabajo:** En el Cuadro No. 51, observamos la cantidad de docentes que laboran en las diferentes jornadas de trabajo, concentrándose la afluencia en la jornada de Tiempo Completo con **587** docentes:

**Cuadro No. 51: Facultad de Ciencias Médicas
Jornada de Trabajo
Docentes 2016**

Docentes que laboran a "Tiempo Completo"	Docentes que laboran a "Medio Tiempo"	Docentes que laboran "Por Hora"	Docentes que laboran a "Dedicación Exclusiva"
587	37	35	0

Fuente: Elaboración propia con base a Información enviada por la Facultad de Ciencias Médicas, UNAH.

- ✓ **Participación Interna UNAH:** Este indicador refleja el compromiso de los docentes con la institución en sus distintos proyectos y/o voluntariados. Ver el Cuadro No. 52:

**Cuadro No. 52: Facultad de Ciencias Médicas
Participación Docente al Interior de la UNAH
Año 2016**

Proyectos de Investigación	Proyectos de Vinculación	Cuerpos Colegiados	Labores Directivas	Comisiones Especiales
165	605	11	10	1

Fuente: Elaboración propia con base a Información enviada por la Facultad de Ciencias Médicas, UNAH.

- ✓ **Becas a Docentes:** Dichas becas tienen como finalidad el mejoramiento de la calidad en el servicio prestado a los estudiantes, contando en la actualidad con **3** docentes becados, distribuidos según Cuadro No. 53:

**Cuadro No. 53: Facultad de Ciencias Médicas
Becas Otorgadas a Personal Docente
Año 2016**

Carrera	Cantidad de Docentes Becados por la UNAH
Licenciatura en Medicina	2
Técnico Universitario en Radio Tecnología	1
Total	3

Fuente: Elaboración propia con base a Información enviada por la Facultad de Ciencias Médicas, UNAH.

IX.VII.

FACULTAD DE INGENIERÍA

Decano: Ingeniero José Mónico Oyuela Martínez

 **Plan Operativo Anual**

Según información proporcionada por la SEDI, para la Facultad de Ingeniería el cumplimiento alcanzado fue de un **80.00%**, mismo que podemos analizar en detalle por áreas y dimensiones a través de las cuales aportaron para el logro de los objetivos institucionales.

**Cuadro No. 54: Plan Operativo Anual
Resultados de Gestión 2016**

Área Programática	Dimensión Estratégica	Cumplimiento Dimensión (%)	Cumplimiento Área (%)	Cumplimiento POA (%)
Mejoramiento de la Calidad, la Pertinencia y la Equidad	Desarrollo e Innovación Curricular	100%	78%	80%
	Investigación	82%		
	Vinculación	83%		
	Docencia y Profesorado Universitario	73%		
	Estudiantes	68%		
	Graduados	72%		
	Gestión del Conocimiento	81%		
	Lo Esencial de la Reforma	79%		
	Cultura e Innovación Institucional	42%		
	Aseguramiento de la Calidad y Mejoramiento Ambiental	99%		
	Posgrado	83%		
Fortalecimiento Institucional	Gestión Administrativa y Financiera	42%	82%	
	Gestión del Talento Humano	100%		
	Gestión Académica	100%		
	Internacionalización	100%		
	Gestión TIC's	67%		

Fuente: Elaboración propia con base a Información enviada por la Secretaría Ejecutiva de Desarrollo Institucional (SEDI).

 **Ejecución Presupuestaria 2016**

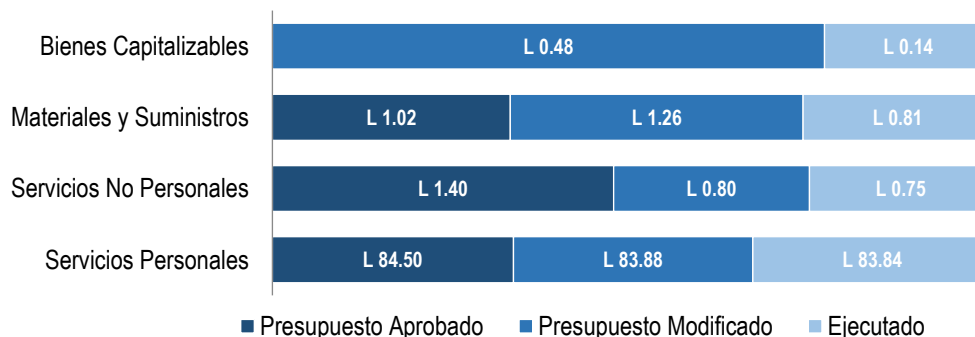
El presupuesto aprobado para esta Facultad fue de **L 86.92 Millones** y el presupuesto modificado al final del año fue de **L 86.42 Millones**, al 31 de diciembre 2016 ejecutó el **98.99%** del presupuesto modificado. A continuación, tabla resumen:

Cuadro No. 55: Ejecución Presupuestaria, 2016
Cantidad en Millones de Lempiras

Código	Nombre de la Cuenta	Presupuesto Aprobado	Presupuesto Modificado	Ejecutado	% Ejecutado
1000	Servicios Personales	L 84.50	L 83.88	L 83.84	99.95%
2000	Servicios No Personales	L 1.40	L 0.80	L 0.75	93.24%
3000	Materiales y Suministros	L 1.02	L 1.26	L 0.81	64.55%
4000	Bienes Capitalizables	L 0.00	L 0.48	L 0.14	30.36%
	Gran Total	L 86.92	L 86.42	L 85.54	98.99%

Fuente: Elaboración propia con base a Información generada por Sistema SAFI-UNAH, Febrero 2017.

Gráfico No. 58: Ejecución Presupuestaria, 2016
Cantidad en Millones de Lempiras

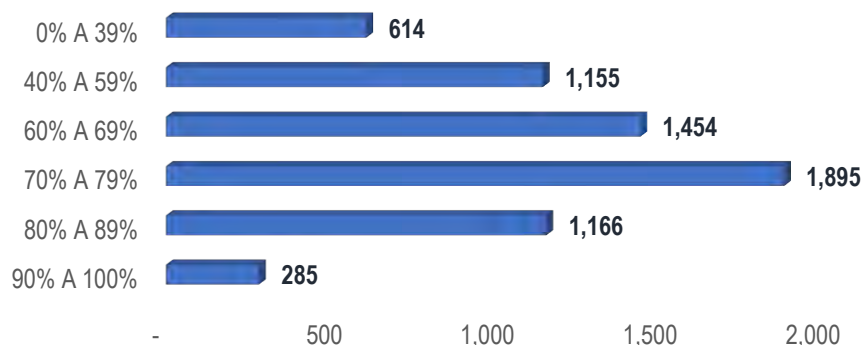


Fuente: Elaboración propia con base a Información generada por Sistema SAFI-UNAH, Febrero 2017.

Indicadores de Gestión 2016

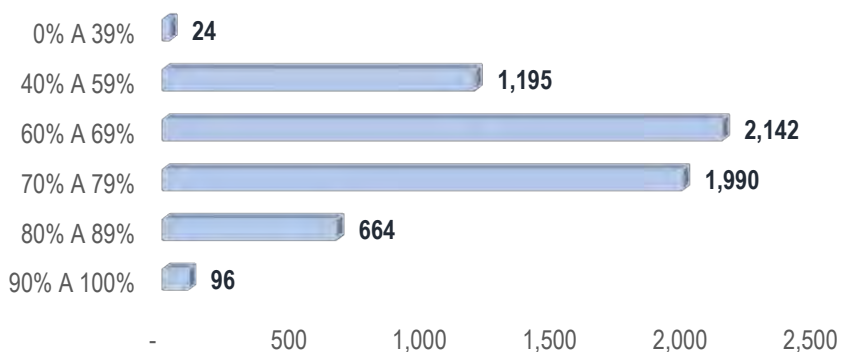
- ✓ **Estudiantes:** La cantidad de estudiantes promedio que hubo entre el I y II PAC fue de aproximadamente **6,340**, los cuales se presentan distribuidos en los diferentes rangos de índice y período académico que vemos en los Gráficos No. 59, 60 y 61:

**Gráfico No. 59: Facultad de Ingeniería
Índices Académicos
I PAC 2016**



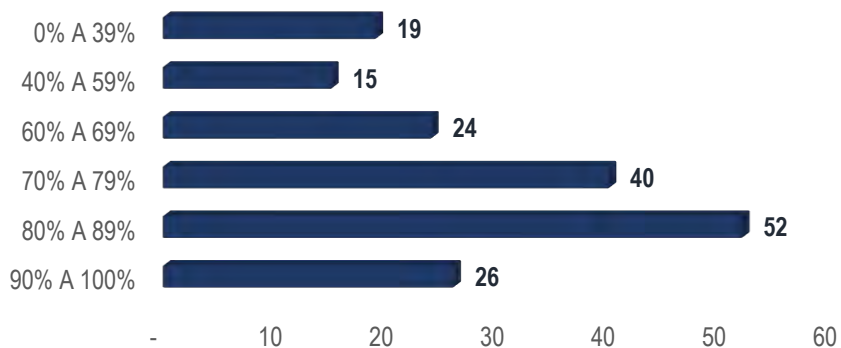
Fuente: Elaboración propia con base a Información enviada por Dirección de Ingreso Permanencia y Promoción (DIPP).

**Gráfico No. 60: Facultad de Ingeniería
Índices Académicos
II PAC 2016**



Fuente: Elaboración propia con base a Información enviada por Dirección de Ingreso Permanencia y Promoción (DIPP).

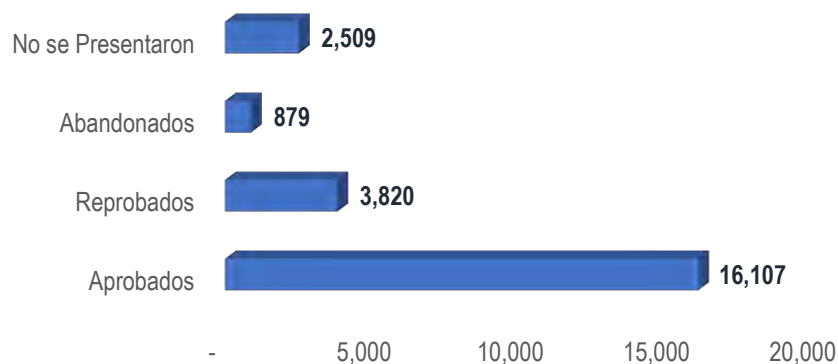
**Gráfico No. 61: Facultad de Ingeniería
Índices Académicos
III PAC 2016 (Primer Ingreso)**



Fuente: Elaboración propia con base a Información enviada por Dirección de Ingreso Permanencia y Promoción (DIPP).

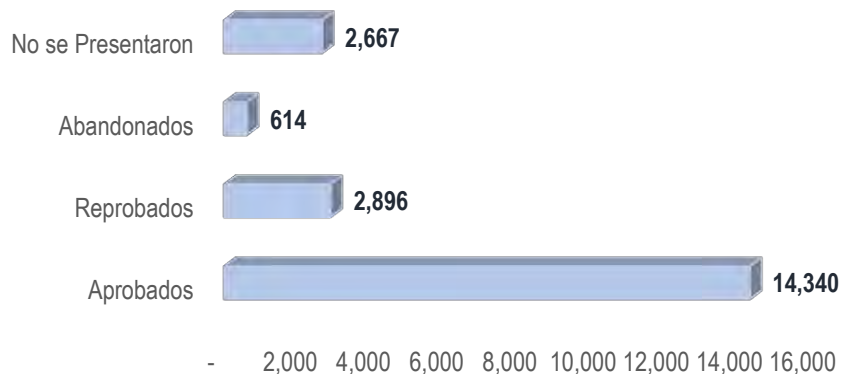
- ✓ **Distribución de Cupos por Estudiantes:** Podemos observar que la cantidad más elevada de cupos se encuentran en los estudiantes aprobados del I Período Académico con **16,107** que equivalen al **69.08%** del total de los cupos del período en mención, seguido por los estudiantes reprobados del I Período Académico con un **16.38%**, tomando en cuenta que los éstos se relacionan con la cantidad de estudiantes matriculados, véase a continuación la distribución de cupos por período académico en los Gráficos No. 62, 63 y 64:

**Gráfico No. 62: Facultad de Ingeniería
Distribución de Cupos
I PAC 2016**



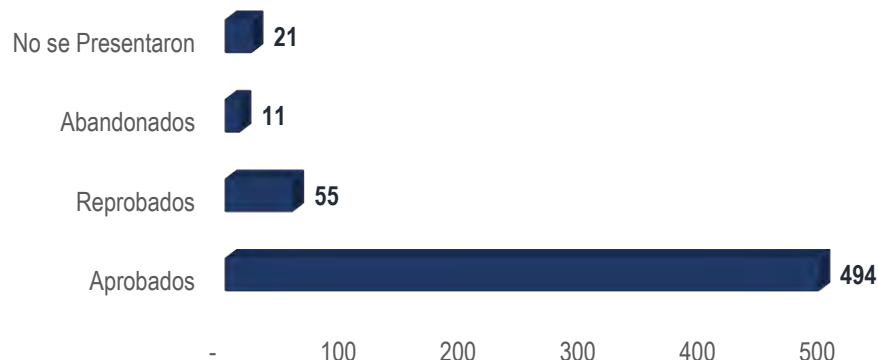
Fuente: Elaboración propia con base a Información enviada por Dirección de Ingreso Permanencia y Promoción (DIPP).

**Gráfico No. 63: Facultad de Ingeniería
Distribución de Cupos
II PAC 2016**



Fuente: Elaboración propia con base a Información enviada por Dirección de Ingreso Permanencia y Promoción (DIPP).

**Gráfico No. 64: Facultad de Ingeniería
Distribución de Cupos
III PAC 2016 (Primer Ingreso)**



Fuente: Elaboración propia con base a Información enviada por Dirección de Ingreso Permanencia y Promoción (DIPP).

- ✓ **Capacitaciones:** De acuerdo a los datos que se muestran en el Cuadro No. 56, se identifica una disminución de un **4.62%**, con respecto al año 2015, como resultado de las capacitaciones impartidas a los docentes de esta Facultad:

**Cuadro No. 56: Facultad de Ingeniería
Docentes Capacitados
2016 vs 2015**

Docentes Capacitados 2015	Docentes Capacitados 2016	% Indicador	Horas de Capacitación
130	124	-4.62%	2,712 horas

Fuente: Elaboración propia con base a Información enviada por la Facultad de Ingeniería, UNAH.

- ✓ **Nivel Educativo:** Nos muestra el número de docentes que se encuentran en los diferentes niveles educativos, siendo el mayor grado académico para esta Facultad, Maestría con un **48.05%**, según el Cuadro No. 57:

**Cuadro No. 57: Facultad de Ingeniería
Nivel de Estudios
Docentes 2016**

Licenciatura	Maestría	Doctorado
73	74	7
47.40%	48.05%	4.55%

Fuente: Elaboración propia con base a Información enviada por la Facultad de Ingeniería, UNAH.

- ✓ **Jornadas de Trabajo:** En el Cuadro No. 58, observamos la cantidad de docentes que laboran en las diferentes jornadas de trabajo, concentrándose la afluencia en la jornada de Tiempo Completo con **117** docentes:

**Cuadro No. 58: Facultad de Ingeniería
Jornada de Trabajo
Docentes 2016**

Docentes que laboran a "Tiempo Completo"	Docentes que laboran a "Medio Tiempo"	Docentes que laboran "Por Hora"	Docentes que laboran a "Dedicación Exclusiva"
117	17	75	0

Fuente: Elaboración propia con base a Información enviada por la Facultad de Ingeniería, UNAH.

- ✓ **Participación Interna UNAH:** Este indicador refleja el compromiso de los docentes con la institución en sus distintos proyectos y/o voluntariados. Ver el Cuadro No. 59:

**Cuadro No. 59: Facultad de Ingeniería
Participación Docente al Interior de la UNAH
Año 2016**

Proyectos de Investigación	Proyectos de Vinculación	Cuerpos Colegiados	Labores Directivas	Comisiones Especiales
8	33	26	13	24

Fuente: Elaboración propia con base a Información enviada por la Facultad de Ingeniería, UNAH.

- ✓ **Becas a Docentes:** Dichas becas tienen como finalidad el mejoramiento de la calidad en el servicio prestado a los estudiantes, contando en la actualidad con **6** docentes becados, distribuidos según Cuadro No. 60:

**Cuadro No. 60: Facultad de Ingeniería
Becas Otorgadas a Personal Docente
Año 2016**

Carrera	Cantidad de Docentes Becados por la UNAH
Ingeniería Civil	3
Ingeniería Eléctrica Industrial	1
Ingeniería en Sistemas	2
Total	6

Fuente: Elaboración propia con base a Información enviada por la Facultad de Ingeniería, UNAH.

IX.VIII. FACULTAD DE CIENCIAS SOCIALES

Decana: Doctora Martha Lorena Suazo Matute**✚ Plan Operativo Anual**

Según información proporcionada por la SEDI, para la Facultad de Ciencias Sociales el cumplimiento alcanzado fue de un **94.00%**, mismo que podemos analizar en detalle por áreas y dimensiones a través de las cuales aportaron para el logro de los objetivos institucionales.

**Cuadro No. 61: Plan Operativo Anual
Resultados de Gestión 2016**

Área Programática	Dimensión Estratégica	Cumplimiento Dimensión (%)	Cumplimiento Área (%)	Cumplimiento POA (%)
Mejoramiento de la Calidad, la Pertinencia y la Equidad	Desarrollo e Innovación Curricular	91%	93%	94%
	Investigación	89%		
	Vinculación	91%		
	Docencia y Profesorado Universitario	87%		
	Estudiantes	95%		
	Graduados	93%		
	Gestión del Conocimiento	96%		
	Lo Esencial de la Reforma	92%		
	Cultura e Innovación Institucional	95%		
	Aseguramiento de la Calidad y Mejoramiento Ambiental	96%		
Fortalecimiento Institucional	Gestión Administrativa y Financiera	92%	96%	
	Gestión del Talento Humano	93%		
	Gestión Académica	97%		
	Internacionalización	99%		
	Gobernabilidad y Procesos de Gestión Descentralizada en Redes	100%		

Fuente: Elaboración propia con base a Información enviada por la Secretaría Ejecutiva de Desarrollo Institucional (SEDI).

✚ Ejecución Presupuestaria 2016

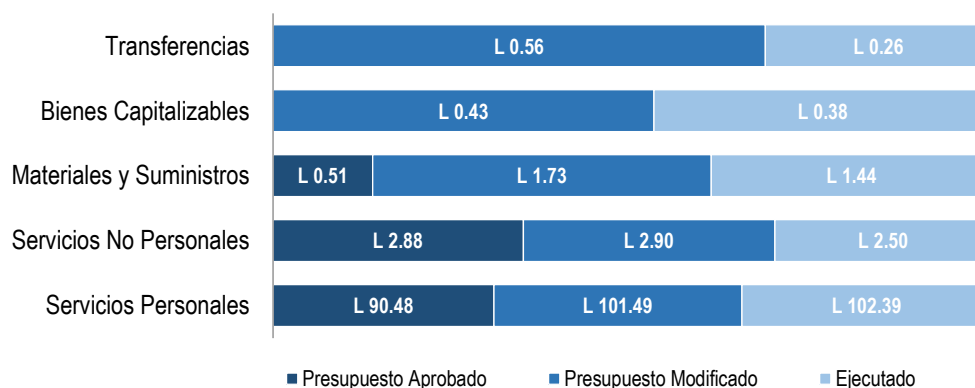
El presupuesto aprobado para esta Facultad fue de **L 93.87 Millones** y el presupuesto modificado ascendió a la cantidad de **L 107.71 Millones**, al 31 de diciembre 2016 ejecutó el **99.86%** del presupuesto modificado. A continuación, tabla resumen:

Cuadro No. 62: Ejecución Presupuestaria, 2016
Cantidad en Millones de Lempiras

Código	Nombre de la Cuenta	Presupuesto Aprobado	Presupuesto Modificado	Ejecutado	% Ejecutado
1000	Servicios Personales	L 90.48	L 101.49	L 102.39	100.88%
2000	Servicios No Personales	L 2.88	L 3.50	L 2.50	86.28%
3000	Materiales y Suministros	L 0.51	L 1.73	L 1.44	82.90%
4000	Bienes Capitalizables	L 0.00	L 0.43	L 0.38	88.64%
5000	Transferencias	L 0.00	L 0.56	L 0.26	46.02%
	Gran Total	L 93.87	L 107.71	L 106.95	99.86%

Fuente: Elaboración propia con base a Información generada por Sistema SAFI-UNAH, Febrero 2017.

Gráfico No. 65: Ejecución Presupuestaria, 2016
Cantidad en Millones de Lempiras

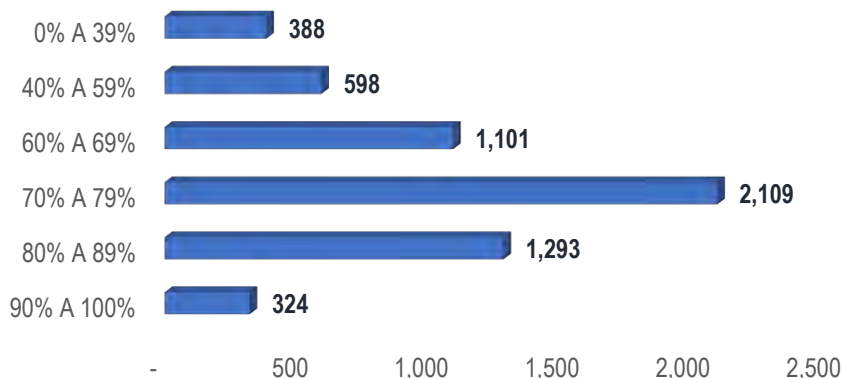


Fuente: Elaboración propia con base a Información generada por Sistema SAFI-UNAH, Febrero 2017.

Indicadores de Gestión 2016

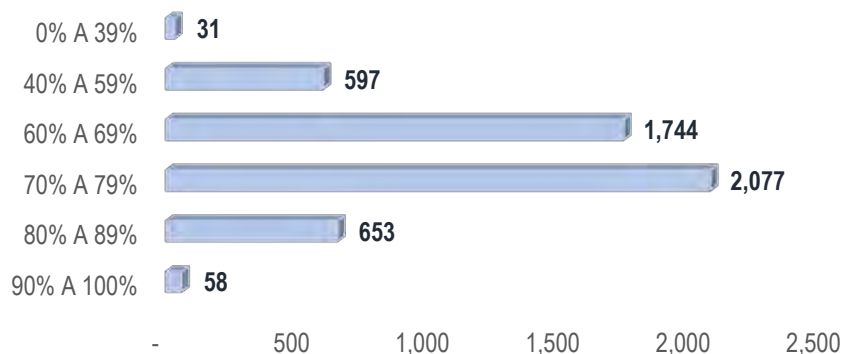
- ✓ **Estudiantes:** La cantidad de estudiantes promedio que hubo entre el I y II PAC fue de aproximadamente **5,487**, los cuales se presentan distribuidos en los diferentes rangos de índice y período académico que vemos en los Gráficos No. 66, 67 y 68:

**Gráfico No. 66: Facultad de Ciencias Sociales
Índices Académicos
I PAC 2016**



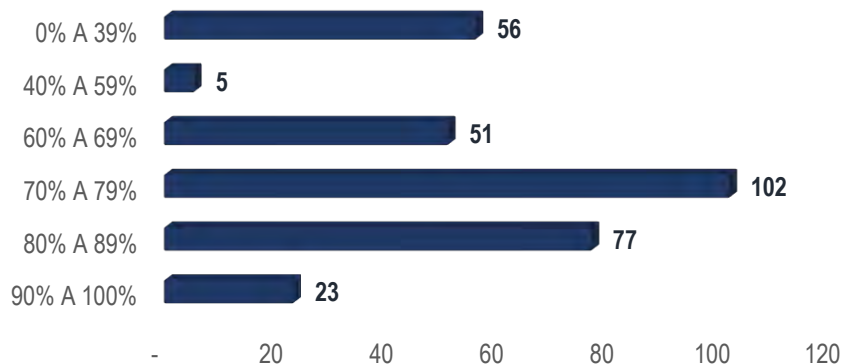
Fuente: Elaboración propia con base a Información enviada por Dirección de Ingreso Permanencia y Promoción (DIPP).

**Gráfico No. 67: Facultad de Ciencias Sociales
Índices Académicos
II PAC 2016**



Fuente: Elaboración propia con base a Información enviada por Dirección de Ingreso Permanencia y Promoción (DIPP).

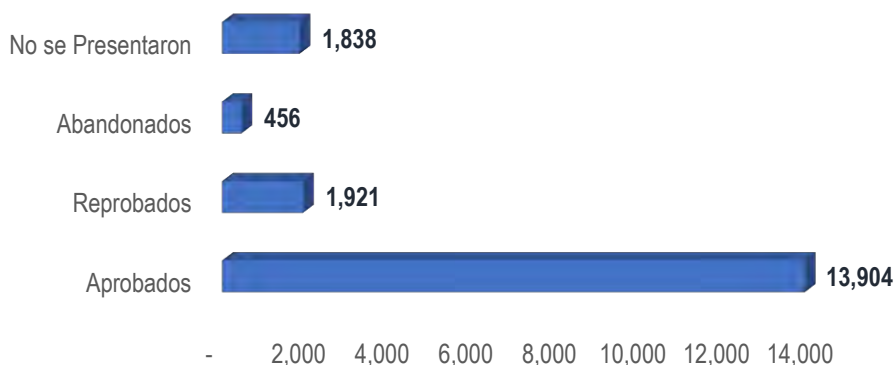
**Gráfico No. 68: Facultad de Ciencias Sociales
Índices Académicos
III PAC 2016 (Primer Ingreso)**



Fuente: Elaboración propia con base a Información enviada por Dirección de Ingreso Permanencia y Promoción (DIPP).

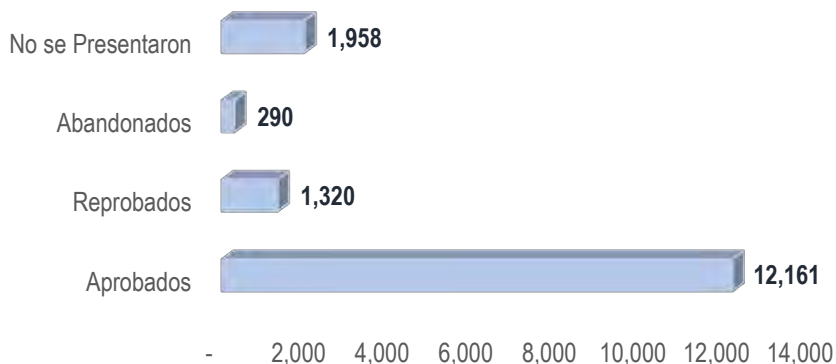
- ✓ **Distribución de Cupos por Estudiantes:** Podemos observar que la cantidad más elevada de cupos se encuentran en los estudiantes aprobados del I Período Académico con **13,904** que equivalen al **76.74%** del total de los cupos del período en mención, seguido por los estudiantes reprobados del I Período Académico con un **10.60%**, tomando en cuenta que los éstos se relacionan con la cantidad de estudiantes matriculados, véase a continuación la distribución de cupos por período académico en los Gráficos No. 69, 70 y 71:

**Gráfico No. 69: Facultad de Ciencias Sociales
Distribución de Cupos
I PAC 2016**



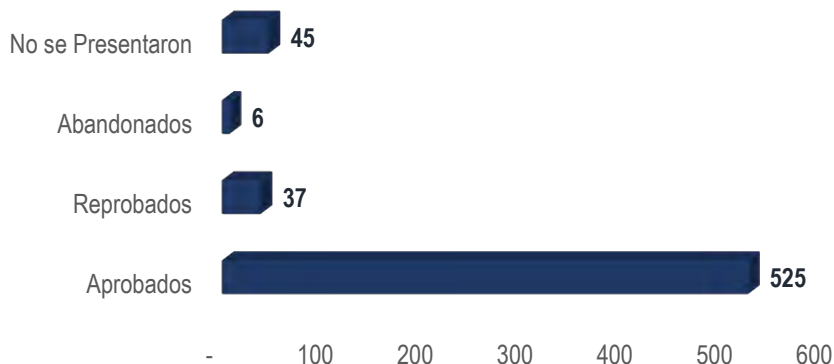
Fuente: Elaboración propia con base a Información enviada por Dirección de Ingreso Permanencia y Promoción (DIPP).

**Gráfico No. 70: Facultad de Ciencias Sociales
Distribución de Cupos
II PAC 2016**



Fuente: Elaboración propia con base a Información enviada por Dirección de Ingreso Permanencia y Promoción (DIPP).

**Gráfico No. 71: Facultad de Ciencias Sociales
Distribución de Cupos
III PAC 2016 (Primer Ingreso)**



Fuente: Elaboración propia con base a Información enviada por Dirección de Ingreso Permanencia y Promoción (DIPP).

- ✓ **Capacitaciones:** De acuerdo a los datos que se muestran en el Cuadro No. 63, se identifica un incremento de un **53.33%**, con respecto al año 2015, como resultado de las capacitaciones impartidas a los docentes de esta Facultad:

**Cuadro No. 63: Facultad de Ciencias Sociales
Docentes Capacitados
2016 vs 2015**

Docentes Capacitados 2015	Docentes Capacitados 2016	% Indicador	Horas de Capacitación
90	138	53.33%	69 horas

Fuente: Elaboración propia con base a Información enviada por la Facultad de Ciencias Sociales, UNAH.

- ✓ **Nivel Educativo:** Nos muestra el número de docentes que se encuentran en los diferentes niveles educativos, siendo el mayor grado académico para esta Facultad, Maestría con un **73.24%**, según el Cuadro No. 64:

**Cuadro No. 64: Facultad de Ciencias Sociales
Nivel de Estudios
Docentes 2016**

Licenciatura	Maestría	Doctorado
18	104	20
12.68%	73.24%	14.08%

Fuente: Elaboración propia con base a Información enviada por la Facultad de Ciencias Sociales, UNAH.

- ✓ **Jornadas de Trabajo:** En el Cuadro No. 65, observamos la cantidad de docentes que laboran en las diferentes jornadas de trabajo, concentrándose la afluencia en la jornada de Dedicación Exclusiva con **260** docentes:

**Cuadro No. 65: Facultad de Ciencias Sociales
Jornada de Trabajo
Docentes 2016**

Docentes que laboran a "Tiempo Completo"	Docentes que laboran a "Medio Tiempo"	Docentes que laboran "Por Hora"	Docentes que laboran a "Dedicación Exclusiva"
148	0	112	260

Fuente: Elaboración propia con base a Información enviada por la Facultad de Ciencias Sociales, UNAH.

- ✓ **Participación Interna UNAH:** Este indicador refleja el compromiso de los docentes con la institución en sus distintos proyectos y/o voluntariados. Ver el Cuadro No. 66:

**Cuadro No. 66: Facultad de Ciencias Sociales
Participación Docente al Interior de la UNAH
Año 2016**

Proyectos de Investigación	Proyectos de Vinculación	Cuerpos Colegiados	Labores Directivas	Comisiones Especiales
46	42	94	24	15

Fuente: Elaboración propia con base a Información enviada por la Facultad de Ciencias Sociales, UNAH.

- ✓ **Becas a Docentes:** Dichas becas tienen como finalidad el mejoramiento de la calidad en el servicio prestado a los estudiantes, contando en la actualidad con **6** docentes becados, distribuidos según Cuadro No. 67:

**Cuadro No. 67: Facultad de Ciencias Sociales
Becas Otorgadas a Personal Docente
Año 2016**

Carrera	Cantidad de Docentes Becados por la UNAH
Licenciatura en Psicología	2
Licenciatura en Trabajo Social	2
Licenciatura en Sociología	2
Total	6

Fuente: Elaboración propia con base a Información enviada por la Facultad de Ciencias Sociales, UNAH.

IX.IX. FACULTAD DE CIENCIAS

Decano: Doctor Nabil Kawas Khoury**✚ Plan Operativo Anual**

Según información proporcionada por la SEDI, para la Facultad de Ciencias el cumplimiento alcanzado fue de un **93.00%**, mismo que podemos analizar en detalle por áreas y dimensiones a través de las cuales aportaron para el logro de los objetivos institucionales.

**Cuadro No. 68: Plan Operativo Anual
Resultados de Gestión 2016**

Área Programática	Dimensión Estratégica	Cumplimiento Dimensión (%)	Cumplimiento Área (%)	Cumplimiento POA (%)
Mejoramiento de la Calidad, la Pertinencia y la Equidad	Desarrollo e Innovación Curricular	89%	94%	93%
	Investigación	90%		
	Vinculación	92%		
	Docencia y Profesorado Universitario	75%		
	Estudiantes	100%		
	Graduados	100%		
	Gestión del Conocimiento	94%		
	Lo Esencial de la Reforma	100%		
	Aseguramiento de la Calidad y Mejoramiento Ambiental	100%		
	Cultura e Innovación Institucional	100%		
	Posgrado	91%		
Fortalecimiento Institucional	Gestión Administrativa y Financiera	93%	93%	
	Gestión del Talento Humano	100%		
	Gestión Académica	87%		
	Internacionalización	94%		
	Gestión TIC's	90%		

Fuente: Elaboración propia con base a Información enviada por la Secretaría Ejecutiva de Desarrollo Institucional (SEDI).

✚ Ejecución Presupuestaria 2016

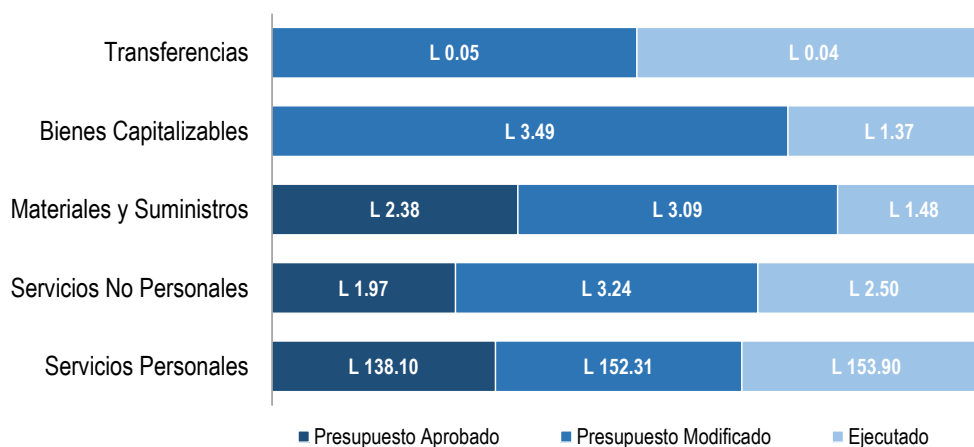
El presupuesto aprobado para esta Facultad fue de **L 142.44 Millones** y el presupuesto modificado ascendió a la cantidad de **L 162.17 Millones**, al 31 de diciembre 2016 ejecutó el **98.22%** del presupuesto modificado. A continuación, tabla resumen:

Cuadro No. 69: Ejecución Presupuestaria, 2016
Cantidad en Millones de Lempiras

Código	Nombre de la Cuenta	Presupuesto Aprobado	Presupuesto Modificado	Ejecutado	% Ejecutado
1000	Servicios Personales	L 138.10	L 152.31	L 153.90	101.05%
2000	Servicios No Personales	L 1.97	L 3.24	L 2.50	76.92%
3000	Materiales y Suministros	L 2.38	L 3.09	L 1.48	47.98%
4000	Bienes Capitalizables	L 0.00	L 3.49	L 1.37	39.26%
5000	Transferencias	L 0.00	L 0.05	L 0.04	96.93%
Gran Total		L 142.44	L 162.17	L 159.29	98.22%

Fuente: Elaboración propia con base a Información generada por Sistema SAFI-UNAH, Febrero 2017.

Gráfico No. 72: Ejecución Presupuestaria, 2016
Cantidad en Millones de Lempiras

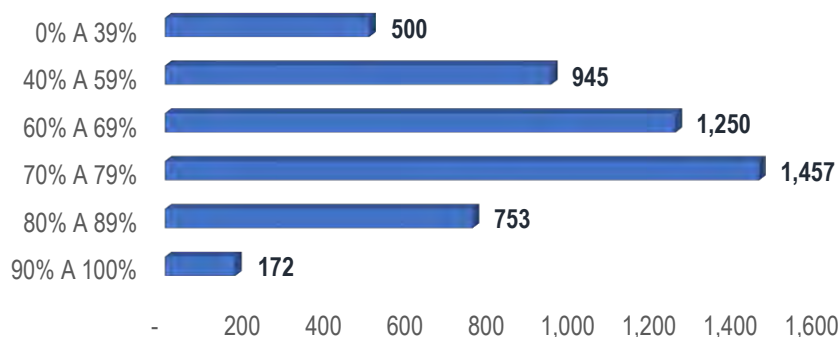


Fuente: Elaboración propia con base a Información generada por Sistema SAFI-UNAH, Febrero 2017.

Indicadores de Gestión 2016

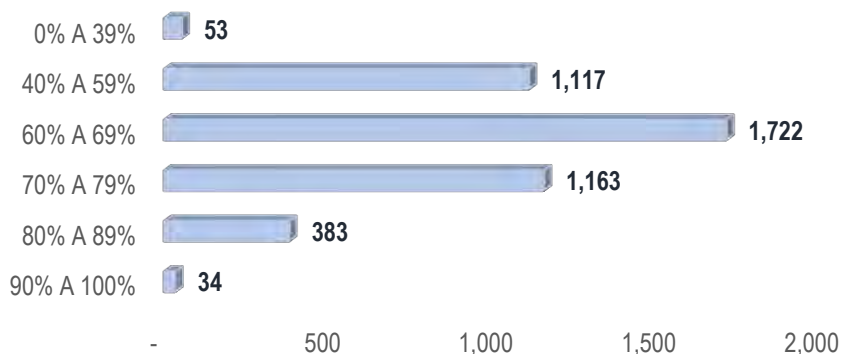
- ✓ **Estudiantes:** La cantidad de estudiantes promedio que hubo entre el I y II PAC fue de aproximadamente **4,775**, los cuales se presentan distribuidos en los diferentes rangos de índice y período académico que vemos en los Gráficos No. 73, 74 y 75:

**Gráfico No. 73: Facultad de Ciencias
Índices Académicos
I PAC 2016**



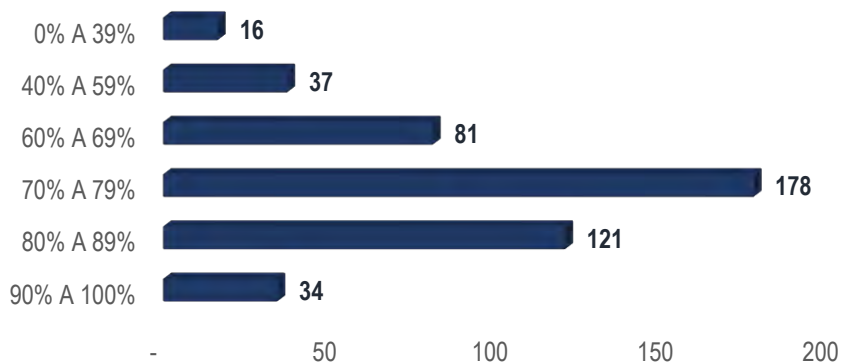
Fuente: Elaboración propia con base a Información enviada por Dirección de Ingreso Permanencia y Promoción (DIPP).

**Gráfico No. 74: Facultad de Ciencias
Índices Académicos
II PAC 2016**



Fuente: Elaboración propia con base a Información enviada por Dirección de Ingreso Permanencia y Promoción (DIPP).

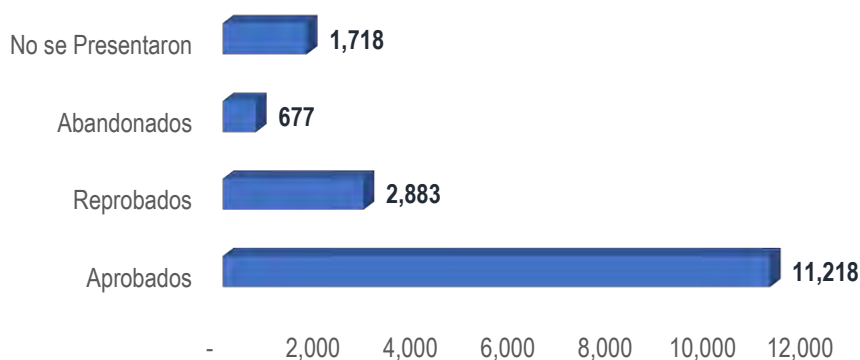
**Gráfico No. 75: Facultad de Ciencias
Índices Académicos
III PAC 2016 (Primer Ingreso)**



Fuente: Elaboración propia con base a Información enviada por Dirección de Ingreso Permanencia y Promoción (DIPP).

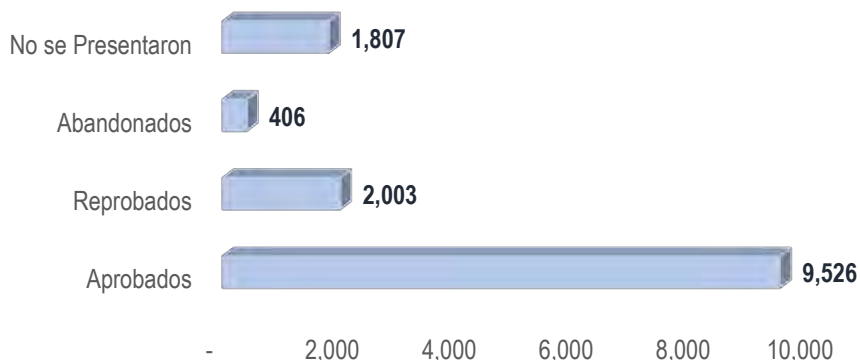
- ✓ **Distribución de Cupos por Estudiantes:** Podemos observar que la cantidad más elevada de cupos se encuentran en los estudiantes aprobados del I Período Académico con **11,218** que equivalen al **68.00%** del total de los cupos del período en mención, seguido por los estudiantes reprobados del I Período Académico con un **17.48%**, tomando en cuenta que los éstos se relacionan con la cantidad de estudiantes matriculados, véase a continuación la distribución de cupos por período académico en los Gráficos No. 76, 77 y 78:

**Gráfico No. 76: Facultad de Ciencias
Distribución de Cupos
I PAC 2016**



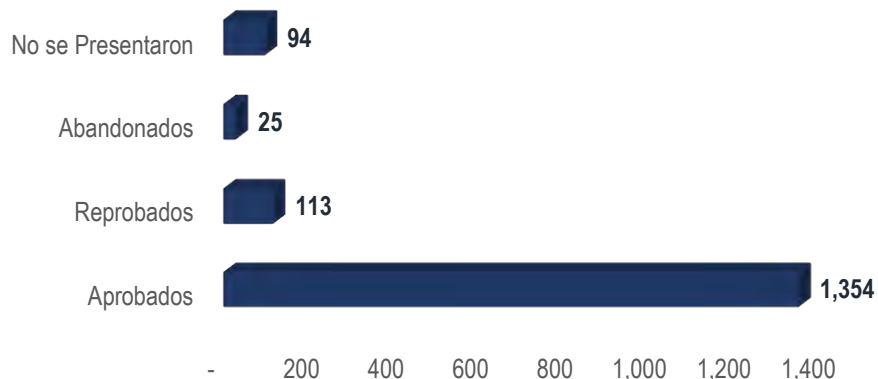
Fuente: Elaboración propia con base a Información enviada por Dirección de Ingreso Permanencia y Promoción (DIPP).

**Gráfico No. 77: Facultad de Ciencias
Distribución de Cupos
II PAC 2016**



Fuente: Elaboración propia con base a Información enviada por Dirección de Ingreso Permanencia y Promoción (DIPP).

**Gráfico No. 78: Facultad de Ciencias
Distribución de Cupos
III PAC 2016 (Primer Ingreso)**



Fuente: Elaboración propia con base a Información enviada por Dirección de Ingreso Permanencia y Promoción (DIPP).

- ✓ **Capacitaciones:** De acuerdo a los datos que se muestran en el Cuadro No. 70, se identifica una disminución de un **11.96%**, con respecto al año 2015, como resultado de las capacitaciones impartidas a los docentes de esta Facultad:

**Cuadro No. 70: Facultad de Ciencias
Docentes Capacitados
2016 vs 2015**

Docentes Capacitados 2015	Docentes Capacitados 2016	% Indicador	Horas de Capacitación
184	162	-11.96%	4,439 horas

Fuente: Elaboración propia con base a Información enviada por la Facultad de Ciencias, UNAH.

- ✓ **Nivel Educativo:** Nos muestra el número de docentes que se encuentran en los diferentes niveles educativos, siendo el mayor grado académico para esta Facultad, Licenciatura con un **49.10%**, según el Cuadro No. 71:

**Cuadro No. 71: Facultad de Ciencias
Nivel de Estudios
Docentes 2016**

Licenciatura	Maestría	Doctorado
82	71	14
49.10%	42.51%	8.38%

Fuente: Elaboración propia con base a Información enviada por la Facultad de Ciencias, UNAH.

- ✓ **Jornadas de Trabajo:** En el Cuadro No. 72, observamos la cantidad de docentes que laboran en las diferentes jornadas de trabajo, concentrándose la afluencia en la jornada de Tiempo Completo con **325** docentes:

**Cuadro No. 72: Facultad de Ciencias
Jornada de Trabajo
Docentes 2016**

Docentes que laboran a "Tiempo Completo"	Docentes que laboran a "Medio Tiempo"	Docentes que laboran "Por Hora"	Docentes que laboran a "Dedicación Exclusiva"
325	10	79	27

Fuente: Elaboración propia con base a Información enviada por la Facultad de Ciencias, UNAH.

- ✓ **Participación Interna UNAH:** Este indicador refleja el compromiso de los docentes con la institución en sus distintos proyectos y/o voluntariados. Ver el Cuadro No. 73:

**Cuadro No. 73: Facultad de Ciencias
Participación Docente al Interior de la UNAH
Año 2016**

Proyectos de Investigación	Proyectos de Vinculación	Cuerpos Colegiados	Labores Directivas	Comisiones Especiales
46	39	11	23	63

Fuente: Elaboración propia con base a Información enviada por la Facultad de Ciencias, UNAH.

- ✓ **Becas a Docentes:** Dichas becas tienen como finalidad el mejoramiento de la calidad en el servicio prestado a los estudiantes, contando en la actualidad con **13** docentes becados, distribuidos según Cuadro No. 74:

**Cuadro No. 74: Facultad de Ciencias
Becas Otorgadas a Personal Docente
Año 2016**

Carrera	Cantidad de Docentes Becados por la UNAH
Licenciatura en Física	1
Licenciatura en Biología	2
Licenciatura en Microbiología	10
Total	13

Fuente: Elaboración propia con base a Información enviada por la Facultad de Ciencias, UNAH.

Logros Destacados

- ✓ Se trabajó en el rediseño curricular de 5 carreras de pregrado, grado y carreras técnicas; logrando finalizar dos de grado. De la nueva oferta académica demandada están:
 - 3 en proceso de elaboración, una de grado y dos técnicas.
 - 2 esperando ya la aprobación final del Consejo Universitario, una de grado y otra técnica.
 - 2 posgrados de Biología, uno de aprobación del Consejo Superior de Educación y otro en proceso de dictámenes internos de la UNAH.
- ✓ Mediante el fortalecimiento de la unidad de evaluación y mejora continua de la calidad de las Escuelas se proyecta la implementación del Sistema de Gestión de la Calidad, donde se está trabajando inicialmente con el diseño, monitoreo y evaluación de procesos y procedimientos relacionados con la actividad académica y administrativa considerando estándares nacionales, regionales e internacionales con el fin de acreditar las carreras en un mediano plazo.
- ✓ Se cuenta con un buen número de experiencias innovadoras desarrolladas por un 50% de los docentes en las aulas y que dan fe de buenos logros en el trabajo conjunto con los estudiantes; se están utilizando las TIC's, se han desarrollado espacios virtuales de aprendizaje y se han implementado guías innovadoras que facilitan el aprendizaje.
- ✓ Se atendieron un total de 3,717 estudiantes en las carreras de la Facultad de Ciencias y en asignaturas de servicio un total de 22,860; donde se ha buscado atender de manera efectiva a los estudiantes de acuerdo a sus necesidades y apoyarlos de manera integral en su formación con la preparación de: Una feria vocacional, premiaciones a nivel internacional y la creación de un círculo de creatividad en Microbiología.
- ✓ El índice académico promedio ha tenido un mejor comportamiento en 2016 con un 78.80%.
- ✓ Se ha brindado apoyo parcial a los estudiantes graduados para la obtención de empleo, mediante puentes de comunicación establecidos con el mercado de trabajo, buscando una adecuada inserción laboral de sus graduados, así como

el logro de la inclusión de aquellos mejor calificados a los procesos de relevo docente.

- ✓ Desarrollo de 32 proyectos de investigación; 23 de ellos compiten por recursos a nivel interno, 4 por recursos a nivel externo y 2 postulaciones a premios para investigadores.
- ✓ Presentación de 32 ponencias para las diferentes facultades y centros regionales, en los Congresos de Investigación Científica organizados por la DICyP, 56 ponencias para eventos científicos nacionales e internacionales.
- ✓ Creación de 4 unidades de gestión de la investigación en las diferentes unidades académicas de las facultades y centros regionales.
- ✓ Firma de 3 convenios de cooperación con instituciones nacionales e internacionales y 1 convenio con el sector gobierno y sectores productivos.
- ✓ Se obtuvieron 4 Comités de Vinculación, los cuales se encuentran en funcionamiento en cada unidad académica.
- ✓ Desarrollo de 14 talleres de capacitación en la gestión y ejecución de proyectos en cada centro regional y facultad.
- ✓ La impulsión de 44 programas y proyectos de vinculación, por parte de las unidades académicas.
- ✓ Identificación de los actores y sectores clave para la ejecución del que hacer de vinculación Universidad - Sociedad, a través de la celebración de 5 convenios de cooperación.
- ✓ 3 jornadas de intercambio de experiencias en procesos de vinculación, sistematizados y documentados para propiciar un encuentro regional entre los centros universitarios regionales.

IX.X. FACULTAD DE ODONTOLOGÍA

Decana: Doctora Lourdes Rosario Murcia Carbajal

✚ Plan Operativo Anual

Según información proporcionada por la SEDI, para la Facultad de Odontología el cumplimiento alcanzado fue de un **93.00%**, mismo que podemos analizar en detalle por áreas y dimensiones a través de las cuales aportaron para el logro de los objetivos institucionales.

**Cuadro No. 75: Plan Operativo Anual
Resultados de Gestión 2016**

Área Programática	Dimensión Estratégica	Cumplimiento Dimensión (%)	Cumplimiento Área (%)	Cumplimiento POA (%)
Mejoramiento de la Calidad, la Pertinencia y la Equidad	Desarrollo e Innovación Curricular	98%	89%	93%
	Investigación	79%		
	Vinculación	89%		
	Docencia y Profesorado Universitario	90%		
	Estudiantes	80%		
	Graduados	75%		
	Gestión del Conocimiento	100%		
	Lo Esencial de la Reforma	83%		
	Cultura e Innovación Institucional	100%		
	Aseguramiento de la Calidad y Mejoramiento Ambiental	100%		
	Posgrado	86%		
Fortalecimiento Institucional	Gestión Administrativa y Financiera	96%	96%	
	Gestión del Talento Humano	88%		
	Internacionalización	100%		
	Gestión TIC's	100%		

Fuente: Elaboración propia con base a Información enviada por la Secretaría Ejecutiva de Desarrollo Institucional (SEDI).

✚ Ejecución Presupuestaria 2016

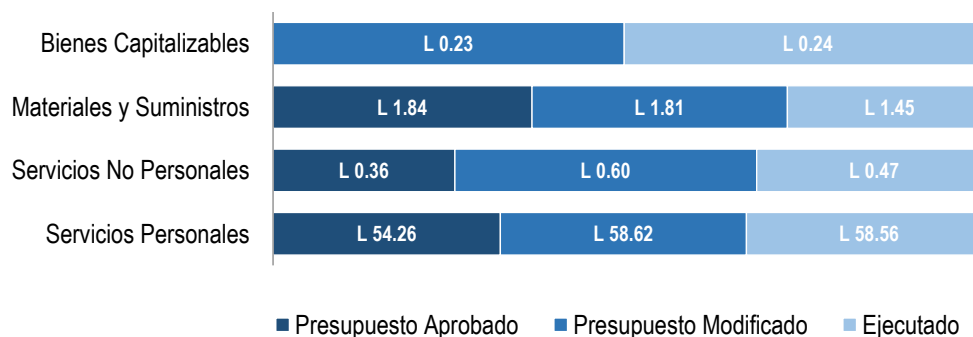
El presupuesto aprobado para esta Facultad fue de **L 56.46 Millones** y el presupuesto modificado ascendió a la cantidad de **L 61.27 Millones**, al 31 de diciembre 2016 ejecutó el **99.11%** del presupuesto modificado. A continuación, tabla resumen:

Cuadro No. 76: Ejecución Presupuestaria, 2016
Cantidad en Millones de Lempiras

Código	Nombre de la Cuenta	Presupuesto Aprobado	Presupuesto Modificado	Ejecutado	% Ejecutado
1000	Servicios Personales	L 54.26	L 58.62	L 58.56	99.90%
2000	Servicios No Personales	L 0.36	L 0.60	L 0.47	78.00%
3000	Materiales y Suministros	L 1.84	L 1.81	L 1.45	80.02%
4000	Bienes Capitalizables	L 0.00	L 0.23	L 0.24	104.76%
Gran Total		L 56.46	L 61.27	L 60.72	99.11%

Fuente: Elaboración propia con base a Información generada por Sistema SAFI-UNAH, Febrero 2017.

Gráfico No. 79: Ejecución Presupuestaria, 2016
Cantidad en Millones de Lempiras

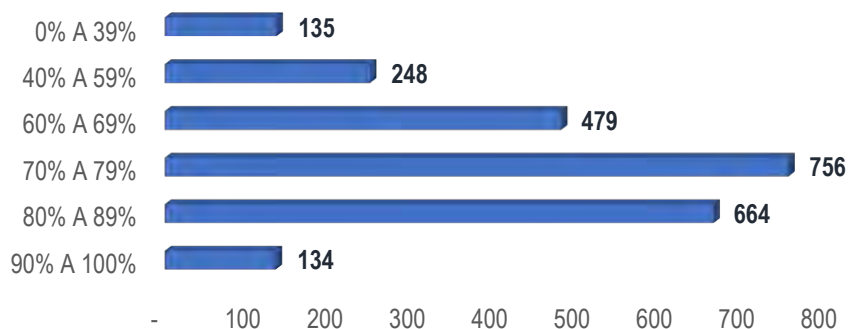


Fuente: Elaboración propia con base a Información generada por Sistema SAFI-UNAH, Febrero 2017.

Indicadores de Gestión 2016

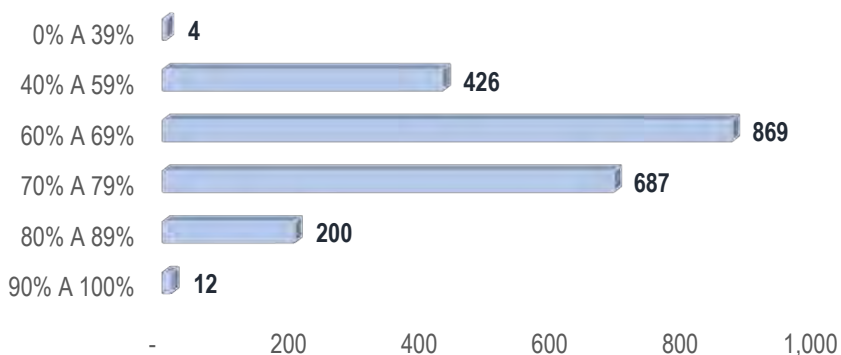
- ✓ **Estudiantes:** La cantidad de estudiantes promedio que hubo entre el I y II PAC fue de aproximadamente **2,307**, los cuales se presentan distribuidos en los diferentes rangos de índice y período académico que vemos en los Gráficos No. 80, 81 y 82:

**Gráfico No. 80: Facultad de Odontología
Índices Académicos
I PAC 2016**



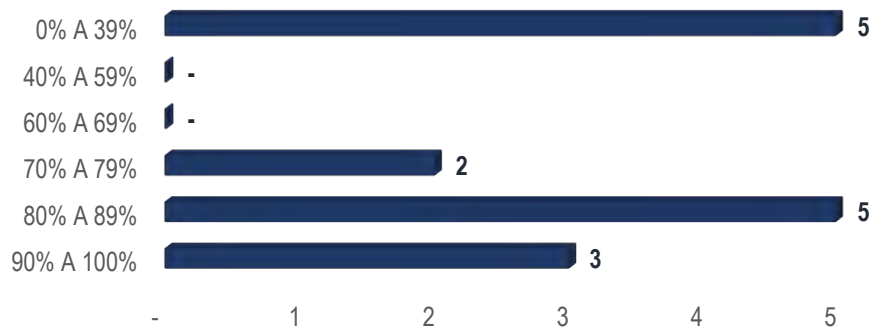
Fuente: Elaboración propia con base a Información enviada por Dirección de Ingreso Permanencia y Promoción (DIPP).

**Gráfico No. 81: Facultad de Odontología
Índices Académicos
II PAC 2016**



Fuente: Elaboración propia con base a Información enviada por Dirección de Ingreso Permanencia y Promoción (DIPP).

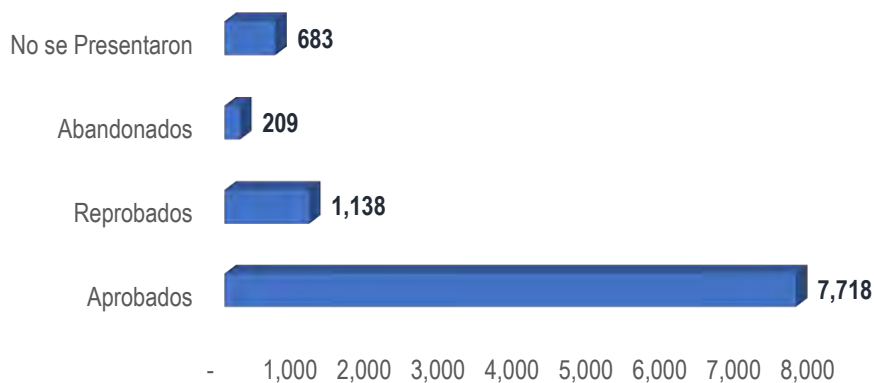
**Gráfico No. 82: Facultad de Odontología
Índices Académicos
III PAC 2016 (Primer Ingreso)**



Fuente: Elaboración propia con base a Información enviada por Dirección de Ingreso Permanencia y Promoción (DIPP).

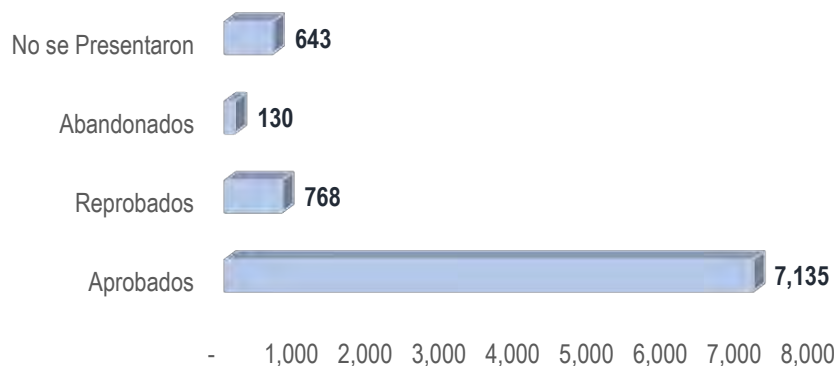
- ✓ **Distribución de Cupos por Estudiantes:** Podemos observar que la cantidad más elevada de cupos se encuentran en los estudiantes aprobados del I Período Académico con **7,718** que equivalen al **79.18%** del total de los cupos del período en mención, seguido por los estudiantes reprobados del I Período Académico con un **11.67%**, tomando en cuenta que los éstos se relacionan con la cantidad de estudiantes matriculados, véase a continuación la distribución de cupos por período académico en los Gráficos No. 83, 84 y 85:

**Gráfico No. 83: Facultad de Odontología
Distribución de Cupos
I PAC 2016**



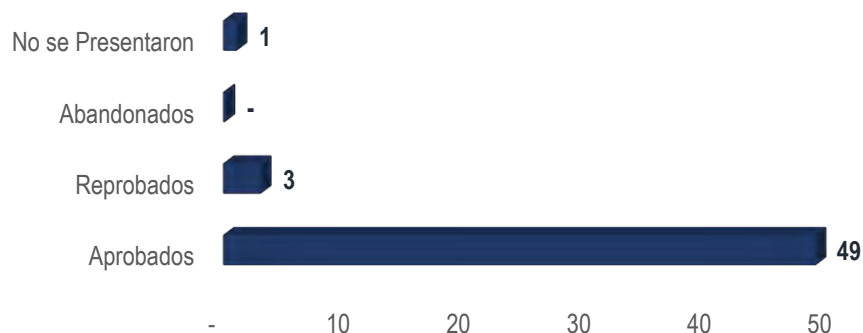
Fuente: Elaboración propia con base a Información enviada por Dirección de Ingreso Permanencia y Promoción (DIPP).

**Gráfico No. 84: Facultad de Odontología
Distribución de Cupos
II PAC 2016**



Fuente: Elaboración propia con base a Información enviada por Dirección de Ingreso Permanencia y Promoción (DIPP).

**Gráfico No. 85: Facultad de Odontología
Distribución de Cupos
III PAC 2016 (Primer Ingreso)**



Fuente: Elaboración propia con base a Información enviada por Dirección de Ingreso Permanencia y Promoción (DIPP).

- ✓ **Capacitaciones:** De acuerdo a los datos que se muestran en el Cuadro No. 77, se identifica una disminución de un **8.82%**, con respecto al año 2015, como resultado de las capacitaciones impartidas a los docentes de esta Facultad:

**Cuadro No. 77: Facultad de Odontología
Docentes Capacitados
2015 - 2016**

Docentes Capacitados 2015	Docentes Capacitados 2016	% Indicador	Horas de Capacitación
102	93	-8.82%	150 horas

Fuente: Elaboración propia con base a Información enviada por la Facultad de Odontología, UNAH.

- ✓ **Nivel Educativo:** Nos muestra el número de docentes que se encuentran en los diferentes niveles educativos, siendo el mayor grado académico para esta Facultad, Maestría con un **81.08%**, según el Cuadro No. 78:

**Cuadro No. 78: Facultad de Odontología
Nivel de Estudios
Docentes 2016**

Licenciatura	Maestría	Doctorado
14	60	0
18.92%	81.08%	0.00%

Fuente: Elaboración propia con base a Información enviada por la Facultad de Odontología, UNAH.

- ✓ **Jornadas de Trabajo:** En el Cuadro No. 79, observamos la cantidad de docentes que laboran en las diferentes jornadas de trabajo, concentrándose la afluencia en la jornada de Tiempo Completo con 74 docentes:

**Cuadro No. 79: Facultad de Odontología
Jornada de Trabajo
Docentes 2016**

Docentes que laboran a "Tiempo Completo"	Docentes que laboran a "Medio Tiempo"	Docentes que laboran "Por Hora"	Docentes que laboran a "Dedicación Exclusiva"
74	0	53	0

Fuente: Elaboración propia con base a Información enviada por la Facultad de Odontología, UNAH.

- ✓ **Participación Interna UNAH:** Este indicador refleja el compromiso de los docentes con la institución en sus distintos proyectos y/o voluntariados. Ver el Cuadro No. 80:

**Cuadro No. 80: Facultad de Odontología
Participación Docente al Interior de la UNAH
Año 2016**

Proyectos de Investigación	Proyectos de Vinculación	Cuerpos Colegiados	Labores Directivas	Comisiones Especiales
5	7	9	29	8

Fuente: Elaboración propia con base a Información enviada por la Facultad de Odontología, UNAH.

- ✓ **Becas a Docentes:** Dichas becas tienen como finalidad el mejoramiento de la calidad en el servicio prestado a los estudiantes, contando en la actualidad con 1 docente becado, distribuidos según Cuadro No. 81:

**Cuadro No. 81: Facultad de Odontología
Becas Otorgadas a Personal Docente
Año 2016**

Carrera	Cantidad de Docentes Becados por la UNAH
Licenciatura en Odontología	1

Fuente: Elaboración propia con base a Información enviada por la Facultad de Odontología, UNAH.

Logros Destacados

- ✓ Se ha estado trabajando en el rediseño del plan de estudios de la Carrera de Odontología, se ha diseñado para ser pertinente e innovadora, con los lineamientos del modelo educativo de la UNAH y los más altos estándares internacionales; además con el apoyo de la Organización Panamericana de la Salud se está trabajando de forma conjunta con la carrera en UNAH-VS próximos a entregar el estudio de factibilidad.
- ✓ El Comité de Desarrollo Curricular finalizó el documento diagnóstico, plan de estudios y se encuentra en su fase final el estudio de factibilidad del Técnico Universitario en Prótesis Dental (TUPD).
- ✓ Continúa el proceso de formación de docentes a través de los cursos impartidos por la DICyP para el fortalecimiento de las competencias de nuestro talento humano.
- ✓ Se llevaron a cabo dos proyectos de vinculación en las comunidades de San Ignacio de Loyola en Francisco Morazán y en el municipio de Teupasenti del Departamento de El Paraíso; mediante estos programas se logra cambiar el paradigma que la atención odontológica es solo curativa, permitiendo definir un enfoque preventivo sobre todo en la población escolar. Los beneficiados fueron 2,400 niños.
- ✓ El porcentaje de estudiantes con excelencia académica ha incrementado en un 33%, se han documentado los estudiantes en riesgo académico para darles el debido seguimiento y se graduaron un total de 220 nuevos profesionales de la salud oral para el beneficio directo de la población hondureña en general.
- ✓ A través del acompañamiento del IPSD y la Dirección de Docencia, se calendarizó la temática a desarrollar, logrando cumplir con las capacitaciones programas para los docentes en diferentes áreas pedagógicas; así como una planificación de seminarios para el desarrollo personal del personal administrativo y de servicio con ayuda de la SEDP.
- ✓ Se creó la propuesta: “Estrategia de Formación de Profesores a Nivel de Posgrado, Fortalecimiento de la Investigación Científica y Mejoramiento de la Asistencia Bucal de la Facultad de Odontología UNAH”, la cual muestra las

necesidades y la solución para gestionar la apertura de los posgrados con la finalidad de fortalecer la función docente, vinculación e investigación que demanda la institución.

- ✓ Se desarrolló el diagnóstico de las necesidades en infraestructura y equipamiento para el que será el nuevo edificio de clínicas de la facultad, mismo que se remitió a SEAPI para su diseño, aprobación y posterior ejecución.
- ✓ Se atendieron un total de 9,823 pacientes para tratamiento dental en el año 2016.

IX.XI. FACULTAD DE CIENCIAS JURÍDICAS

Decana: Abogada Bessy Margoth Nazar Herrera

✚ Plan Operativo Anual

Según información proporcionada por la SEDI, para la Facultad de Ciencias Jurídicas el cumplimiento alcanzado fue de un **87.00%**, mismo que podemos analizar en detalle por áreas y dimensiones a través de las cuales aportaron para el logro de los objetivos institucionales.

**Cuadro No. 82: Plan Operativo Anual
Resultados de Gestión 2016**

Área Programática	Dimensión Estratégica	Cumplimiento Dimensión (%)	Cumplimiento Área (%)	Cumplimiento POA (%)
Mejoramiento de la Calidad, la Pertinencia y la Equidad	Desarrollo e Innovación Curricular	83%	85%	87%
	Investigación	88%		
	Vinculación	80%		
	Docencia y Profesorado Universitario	89%		
	Estudiantes	85%		
	Graduados	90%		
	Gestión del Conocimiento	89%		
	Lo Esencial de la Reforma	82%		
	Cultura e Innovación Institucional	82%		
	Aseguramiento de la Calidad y Mejoramiento Ambiental	91%		
	Posgrado	73%		
Fortalecimiento Institucional	Gestión Administrativa y Financiera	83%	90%	
	Gestión del Talento Humano	87%		
	Gestión Académica	90%		
	Internacionalización	93%		
	Gobernabilidad y Procesos de Gestión Descentralizada en Redes	88%		
	Gestión TIC's	98%		

Fuente: Elaboración propia con base a Información enviada por la Secretaría Ejecutiva de Desarrollo Institucional (SEDI).

✚ Ejecución Presupuestaria 2016

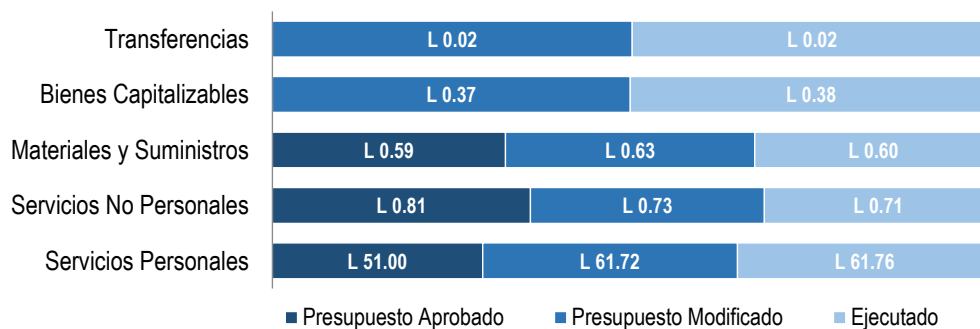
El presupuesto aprobado para esta Facultad fue de **L 52.40 Millones** y el presupuesto modificado ascendió a la cantidad de **L 63.47 Millones**, al 31 de diciembre 2016 ejecutó el **99.99%** del presupuesto modificado. A continuación, tabla resumen:

Cuadro No. 83: Ejecución Presupuestaria, 2016
Cantidad en Millones de Lempiras

Código	Nombre de la Cuenta	Presupuesto Aprobado	Presupuesto Modificado	Ejecutado	% Ejecutado
1000	Servicios Personales	L 51.00	L 61.72	L 61.76	100.06%
2000	Servicios No Personales	L 0.81	L 0.73	L 0.71	97.31%
3000	Materiales y Suministros	L 0.59	L 0.63	L 0.60	95.22%
4000	Bienes Capitalizables	L 0.00	L 0.37	L 0.38	101.12%
5000	Transferencias	L 0.00	L 0.02	L 0.02	100.00%
Gran Total		L 52.40	L 63.48	L 63.47	99.99%

Fuente: Elaboración propia con base a Información generada por Sistema SAFI-UNAH, Febrero 2017.

Gráfico No. 86: Ejecución Presupuestaria, 2016
Cantidad en Millones de Lempiras

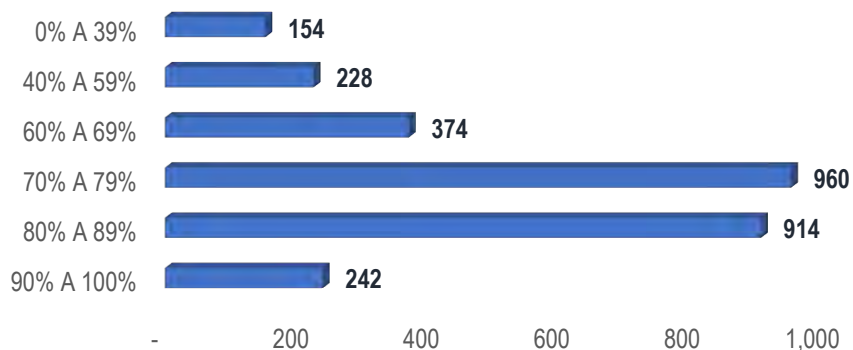


Fuente: Elaboración propia con base a Información generada por Sistema SAFI-UNAH, Febrero 2017.

Indicadores de Gestión 2016

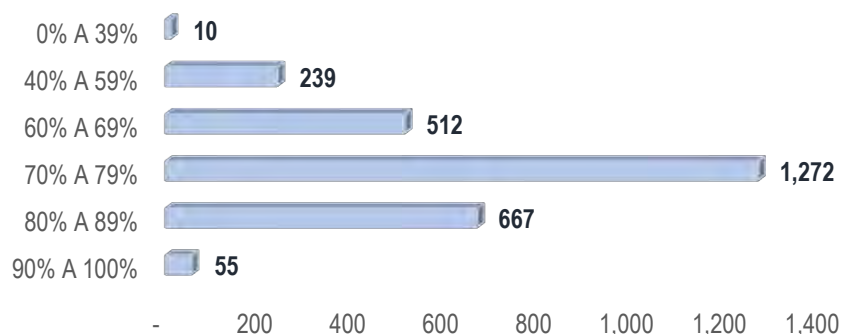
- ✓ La cantidad de estudiantes promedio que hubo entre el I y II PAC fue de aproximadamente **2,814**, los cuales se presentan distribuidos en los diferentes rangos de índice y período académico que vemos en los Gráficos No. 87, 88 y 89:

**Gráfico No. 87: Facultad de Ciencias Jurídicas
Índices Académicos
I PAC 2016**



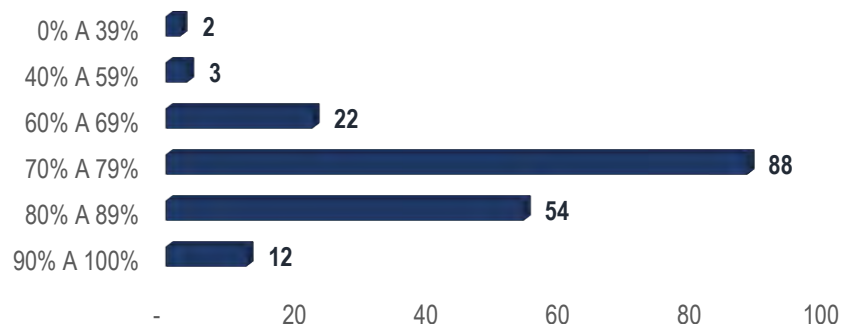
Fuente: Elaboración propia con base a Información enviada por Dirección de Ingreso Permanencia y Promoción (DIPP).

**Gráfico No. 88: Facultad de Ciencias Jurídicas
Índices Académicos
II PAC 2016**



Fuente: Elaboración propia con base a Información enviada por Dirección de Ingreso Permanencia y Promoción (DIPP).

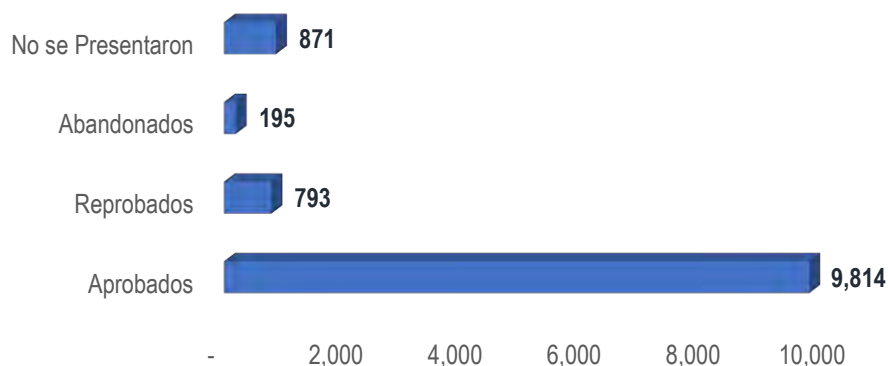
**Gráfico No. 89: Facultad de Ciencias Jurídicas
Índices Académicos
III PAC 2016 (Primer Ingreso)**



Fuente: Elaboración propia con base a Información enviada por Dirección de Ingreso Permanencia y Promoción (DIPP).

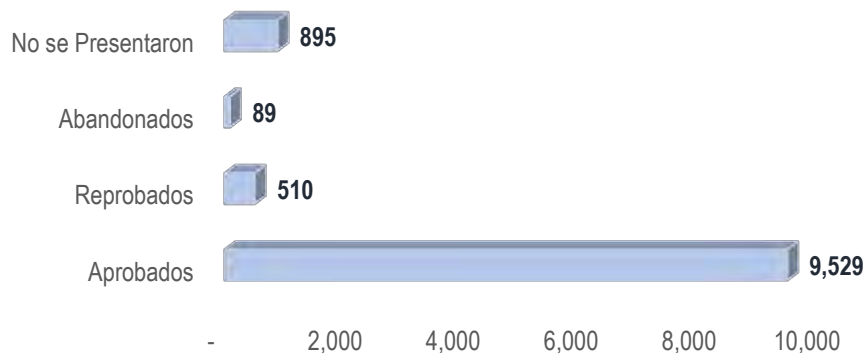
- ✓ **Distribución de Cupos por Estudiantes:** Podemos observar que la cantidad más elevada de cupos se encuentran en los estudiantes aprobados del I Período Académico con **9,814** que equivalen al **84.07%** del total de los cupos del período en mención, seguido por los estudiantes reprobados del I Período Académico con un **7.46%**, tomando en cuenta que los éstos se relacionan con la cantidad de estudiantes matriculados, véase a continuación la distribución de cupos por período académico en los Gráficos No. 90, 91 y 92:

**Gráfico No. 90: Facultad de Ciencias Jurídicas
Distribución de Cupos
I PAC 2016**



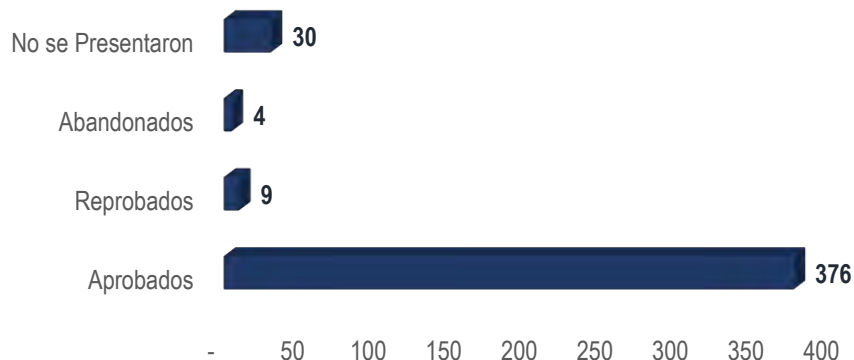
Fuente: Elaboración propia con base a Información enviada por Dirección de Ingreso Permanencia y Promoción (DIPP).

**Gráfico No. 91: Facultad de Ciencias Jurídicas
Distribución de Cupos
I PAC 2016**



Fuente: Elaboración propia con base a Información enviada por Dirección de Ingreso Permanencia y Promoción (DIPP).

**Gráfico No. 92: Facultad de Ciencias Jurídicas
Distribución de Cupos
I PAC 2016**



Fuente: Elaboración propia con base a Información enviada por Dirección de Ingreso Permanencia y Promoción (DIPP).

- ✓ **Capacitaciones:** De acuerdo a los datos que se muestran en el Cuadro No. 84, se identifica una disminución de un **43.04%**, con respecto al año 2015, como resultado de las capacitaciones impartidas a los docentes de esta Facultad:

**Cuadro No. 84: Facultad de Ciencias Jurídicas
Docentes Capacitados
2016 vs 2015**

Docentes Capacitados 2015	Docentes Capacitados 2016	% Indicador	Horas de Capacitación
158	90	-43.04%	80 horas

Fuente: Elaboración propia con base a Información enviada por la Facultad de Ciencias Jurídicas, UNAH.

- ✓ **Nivel Educativo:** Nos muestra el número de docentes que se encuentran en los diferentes niveles educativos, siendo el mayor grado académico para esta Facultad, Maestría con un **47.75%**, según el Gráfico No. 85:

**Cuadro No. 85: Facultad de Ciencias Jurídicas
Nivel de Estudios
Docentes 2016**

Licenciatura	Maestría	Doctorado
40	53	18
36.04%	47.75%	16.22%

Fuente: Elaboración propia con base a Información enviada por la Facultad de Ciencias Jurídicas, UNAH.

- ✓ **Jornadas de Trabajo:** En el Cuadro No. 86, observamos la cantidad de docentes que laboran en las diferentes jornadas de trabajo, concentrándose la afluencia en la jornada de Tiempo Completo con **244** docentes:

**Cuadro No. 86: Facultad de Ciencias Jurídicas
Jornada de Trabajo
Docentes 2016**

Docentes que laboran a "Tiempo Completo"	Docentes que laboran a "Medio Tiempo"	Docentes que laboran "Por Hora"	Docentes que laboran a "Dedicación Exclusiva"
244	26	55	0

Fuente: Elaboración propia con base a Información enviada por la Facultad de Ciencias Jurídicas, UNAH.

- ✓ **Participación Interna UNAH:** Este indicador refleja el compromiso de los docentes con la institución en sus distintos proyectos y/o voluntariados. Ver el Cuadro No. 87:

**Cuadro No. 87: Facultad de Ciencias Jurídicas
Participación Docente al Interior de la UNAH
Año 2016**

Proyectos de Investigación	Proyectos de Vinculación	Cuerpos Colegiados	Labores Directivas	Comisiones Especiales
6	15	5	0	3

Fuente: Elaboración propia con base a Información enviada por la Facultad de Ciencias Jurídicas, UNAH.

Logros Destacados

- ✓ La reforma del Plan de Estudios de la Carrera de Derecho se encuentra en la etapa final de revisión y validación, proyectando su presentación y solicitud de dictámenes para el II trimestre del año 2017, desarrollando las revisiones de validación final por cada departamento.
- ✓ En el desarrollo de las nuevas ofertas de carrera en todos los niveles, se lograron los siguientes avances:
 - Nivel Tecnológico: Lograda la validación del plan de factibilidad de la Carrera de Criminalística en grado de Licenciatura y Técnico Universitario, avanzada en un 60%.

- Nivel de Posgrado: Inaugurada la Maestría en Derecho Constitucional, con el apoyo de la Universidad de Valencia, una de las universidades más prestigiosa de España; iniciando la primera promoción con 45 alumnos.
- Se culminó la propuesta de la Maestría en Protección de la Niñez y Justicia Juvenil misma que será coordinada por esta Facultad y en convenio con la Universidad de Málaga, España.
- Establecida la Comisión de Desarrollo Curricular para el Doctorado en Derecho, quien avanza en el desarrollo de la propuesta.
- ✓ Carreras de posgrado en proceso de implementación del Plan de Mejoras con el desarrollo de su rediseño curricular:
 - Maestría en Derechos Humanos y Desarrollo.
 - Maestría en Derecho Mercantil.
 - Maestría en Ciencias Políticas y Gestión Estatal.
- ✓ Capacitación de docentes en temas sobre estrategias de aprendizaje utilizando las TIC, en modalidad b-learning, impartida por la DIE.
- ✓ La Facultad de Ciencias Jurídicas desarrolló la jornada de capacitación de los docentes, en el que se desarrollaron los temas del Modelo Educativo y Portafolio del Docente, en el marco del programa de capacitación docente desarrollado por el Decanato, Coordinación de Carrera y Unidad de Desarrollo Curricular. A la jornada de capacitación atendieron 90 docentes de la Facultad de Ciencias Jurídicas.
- ✓ Se realizaron dos Jornadas de Inducción de la Carrera de Derecho para más de un centenar de estudiantes de primer ingreso para que conozcan todo lo referente a su unidad académica, incluyendo el plan de estudio.
- ✓ El Departamento de Teoría e Historia desarrolló un Taller de Ética Profesional dirigido a estudiantes de la Carrera de Derecho y Procuradores en el Consultorio Jurídico Gratuito.
- ✓ Se desarrolló el Taller de Ética Laboral para personal administrativo de la Facultad de Ciencias Jurídicas: Decanato, Consultorio Jurídico Gratuito e Instituto de Investigación Jurídica.
- ✓ Se desarrolló con éxito la I Competencia Nacional de Juicios Simulados en Derechos Humanos, con la participación de las universidades UNITEC,

CEUTEC, USAP, UJCV, UNICAH y los equipos de la UNAH, quedando el primer lugar en la competencia el equipo de la UNAH.

- ✓ Se llevó a cabo el “Congreso de Derecho Penal y Procesal Penal” en el que se desarrollaron diferentes ciclos de conferencias en Ciudad Universitaria y en un segundo momento estudiantes de esta maestría defendieron sus temas de tesis ante miembros de las diferentes ternas, integradas todas por connotados abogados que laboran en diferentes entes públicos del país.

- ✓ Se desarrolló el taller de presentación para identificar los pilares fundamentales de un Sistema Constitucional moderno con la participación de connotados profesionales, profesores y



representación de diferentes actores de la sociedad hondureña, proyecto liderado por la Facultad de Ciencias Jurídicas a través de la Maestría en Derecho Constitucional y el Instituto de Investigación Jurídica con el apoyo de la Rectoría de la UNAH.

- ✓ Participación de 3 coordinadores de maestrías en el Taller “La Perspectiva de la Evaluación y Acreditación en los Programas de posgrados: “Una Visión Hacia la Calidad y la Mejora Continua”.
- ✓ Desarrolladas 2 capacitaciones y presentación de resultados de investigación por parte de la Especialidad Derecho Penal y Procesal Penal:
 - Capacitación a personal de la Policía Nacional en materia procesal penal en la ciudad de la Ceiba, desarrollada el mes de febrero
 - Capacitación y exposición de investigaciones en materia tributaria a personal de la Dirección Ejecutiva de Ingresos en la Ceiba.
- ✓ Taller a personal de la Dirección Ejecutiva de Ingresos DEI en el tema de Delitos Fiscales.
- ✓ 5 Seminarios, conferencias y diplomados desarrollados por las carreras de posgrados como actividades de vinculación universidad sociedad.

- ✓ Intercambio académico de 21 estudiantes y 1 docente de la Especialidad de Derecho Penal y Procesal Penal a la República de Costa Rica, participando en el *Congreso Internacional sobre Criminalidad y Sistemas de Justicia Penal en América Latina y el Caribe*, de igual forma se realizaron visitas para conocer el funcionamiento del Sala Constitucional y la Corte Plena, a los Tribunales Flagrancias y Tribunales sin papel y se conoció el funcionamiento del Sistema Penitenciario (Módulo de sentenciados de la Ciudad de Cartago) y una gira socio cultural al volcán Irazú.
- ✓ Implementada la segunda fase del Sistema de Apoyo a las actividades administrativas y de planificación (SAGAA) proyecto desarrollado por la Facultad en asocio con estudiantes de la carrera de Ingeniería en Sistemas de la UNAH, en la clase Industria del Software. Se implementaron y validaron 2 nuevos módulos desarrollados, de igual forma se gestionó y logró el alojamiento del sistema en los servidores de la Dirección Ejecutiva de Gestión de Tecnología DEGT, lo facilitará el proceso de implementación del mismo, dicho sistema está diseñado e implementado en un 60%.
- ✓ En cuanto a mejoras físicas de la Facultad: Dotación de 15 aulas con data shows para mejorar la labor docente, se han instalado 30 puntos de redes en las oficinas de la Facultad, con las remodelaciones se generaron 42 nuevas estaciones de trabajo para docentes, así como el reacondicionamiento de las oficinas administrativas.
- ✓ Se desarrollaron dos giras de seguimiento, coordinación y control con la Carrera de Derecho en UNAH VS; estableciendo de esa forma el trabajo en red y asumiendo la responsabilidad académica de las autoridades de la Facultad de Ciencias Jurídicas sobre la Carrera en ese centro.
- ✓ Participación en la 22ª edición del Concurso Interamericano de Derechos Humanos en Washington de cuatro estudiantes de la Carrera de Derecho representaron a la institución en el Concurso Interamericano de Derechos Humanos en Washington, EE UU,



organizado por la American University.

- ✓ Se obtuvo de parte de la Universidad de Sevilla ayuda para movilidad internacional para personal dedicado a la investigación, por lo que se solicitó permiso para que el Abg. Javier López Padilla realice estancia de investigación académica en la Universidad referida, a fin de desarrollar, entre otras actividades, propuestas de investigación conjunta en sobre la relación de Derechos Humanos y la gestión tributaria.
- ✓ La Facultad de Ciencias Jurídicas tuvo el honor de ser la sede de la VII Competencia Regional en Juicios Simulados en Materia de Derechos Humanos (Moot Court Regional 2016) específicamente del Sistema Interamericano de Derechos Humanos.
- ✓ Se institucionalizó el programa académico Mock Trial 2016 con el módulo “Concurso de Ensayo y Defensa Oral en Materia Penal”, el cual se desarrolló con gran éxito y satisfacción para los jóvenes estudiantes participantes de la carrera de Derecho.
- ✓ Desarrollada la clausura del Diplomado en Derecho Constitucional, programa desarrollado en asocio con la Fundación Konrad Adenauer, donde 28 estudiantes recibieron su diploma.



- ✓ Así como el desarrollo de conferencias relacionadas con diferentes enfoques del derecho para afianzar el conocimiento de estudiantes y docentes de esta Facultad.

IX.XII. FACULTAD DE QUÍMICA Y FARMACIA

Decana: Doctora María Victoria Zelaya **Plan Operativo Anual**

Según información proporcionada por la SEDI, para la Facultad de Química y Farmacia el cumplimiento alcanzado fue de un **92.00%**, mismo que podemos analizar en detalle por áreas y dimensiones a través de las cuales aportaron para el logro de los objetivos institucionales.

**Cuadro No. 88: Plan Operativo Anual
Resultados de Gestión 2016**

Área Programática	Dimensión Estratégica	Cumplimiento Dimensión (%)	Cumplimiento Área (%)	Cumplimiento POA (%)
Mejoramiento de la Calidad, la Pertinencia y la Equidad	Desarrollo e Innovación Curricular	85%	91%	92%
	Investigación	99%		
	Vinculación	94%		
	Docencia y Profesorado Universitario	83%		
	Estudiantes	100%		
	Gestión del Conocimiento	67%		
	Lo Esencial de la Reforma	100%		
	Aseguramiento de la Calidad y Mejoramiento Ambiental	98%		
	Cultura e Innovación Institucional	94%		
	Posgrado	87%		
Fortalecimiento Institucional	Gestión Administrativa y Financiera	82%	93%	
	Gestión del Talento Humano	80%		
	Gestión Académica	96%		
	Internacionalización	91%		
	Gobernabilidad y Procesos de Gestión Descentralizada en Redes	100%		
	Desarrollo del Sistema de Educación Superior	100%		
	Gestión TIC's	100%		

Fuente: Elaboración propia con base a Información enviada por la Secretaría Ejecutiva de Desarrollo Institucional (SEDI).

 **Ejecución Presupuestaria 2016**

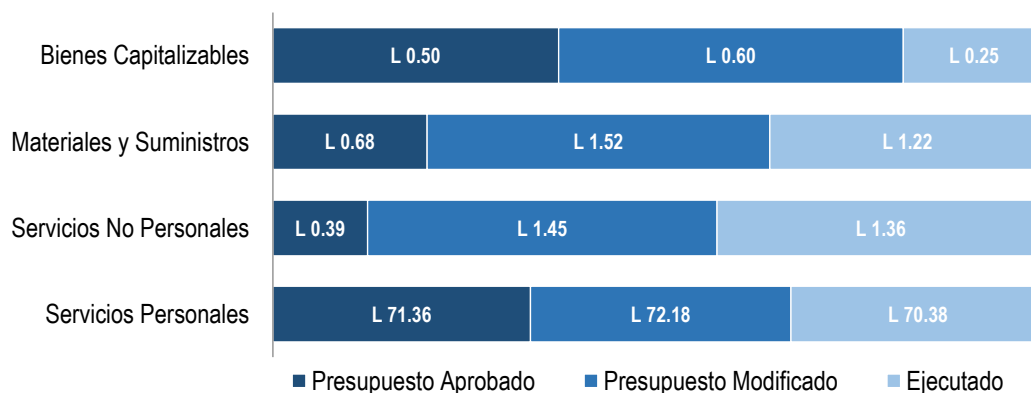
El presupuesto aprobado para esta Facultad fue de **L 72.94 Millones** y el presupuesto modificado ascendió a la cantidad de **L 75.76 Millones**, al 31 de diciembre 2016 ejecutó el **96.64%** del presupuesto modificado. A continuación, tabla resumen:

Cuadro No. 89: Ejecución Presupuestaria, 2016
Cantidad en Millones de Lempiras

Código	Nombre de la Cuenta	Presupuesto Aprobado	Presupuesto Modificado	Ejecutado	% Ejecutado
1000	Servicios Personales	L 71.36	L 72.18	L 70.38	97.50%
2000	Servicios No Personales	L 0.39	L 1.45	L 1.36	93.85%
3000	Materiales y Suministros	L 0.68	L 1.52	L 1.22	80.19%
4000	Bienes Capitalizables	L 0.50	L 0.60	L 0.25	41.13%
	Gran Total	L 72.94	L 75.76	L 73.21	96.64%

Fuente: Elaboración propia con base a Información generada por Sistema SAFI-UNAH, Febrero 2017.

Gráfico No. 93: Ejecución Presupuestaria, 2016
Cantidad en Millones de Lempiras

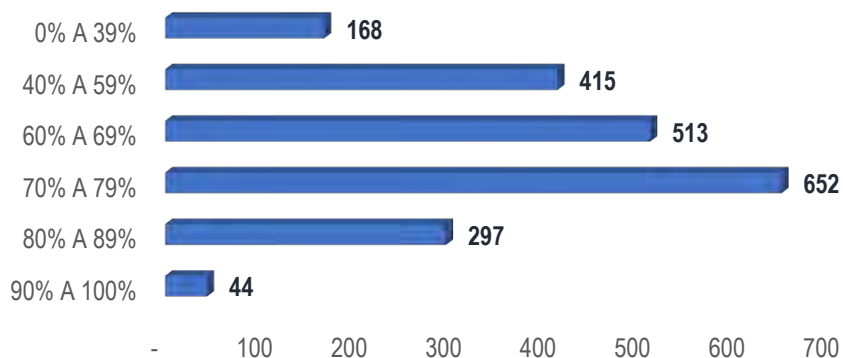


Fuente: Elaboración propia con base a Información generada por Sistema SAFI-UNAH, Febrero 2017.

Indicadores de Gestión 2016

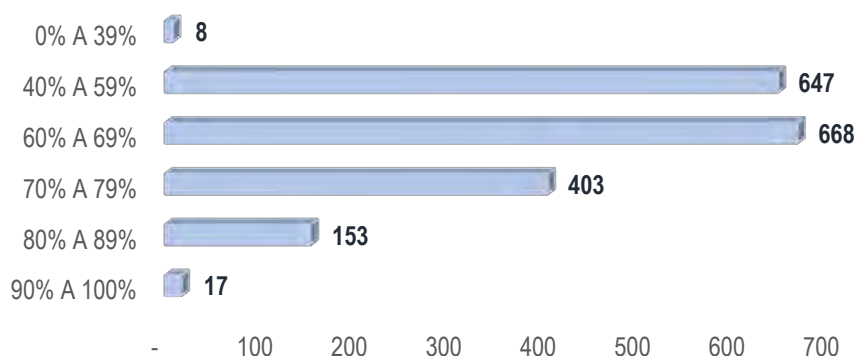
- ✓ **Estudiantes:** La cantidad de estudiantes promedio que hubo entre el I y II PAC fue de aproximadamente **1,993**, los cuales se presentan distribuidos en los diferentes rangos de índice y período académico que vemos en los Gráficos No. 94, 95 y 96:

**Gráfico No. 94: Facultad de Química y Farmacia
Índices Académicos
I PAC 2016**



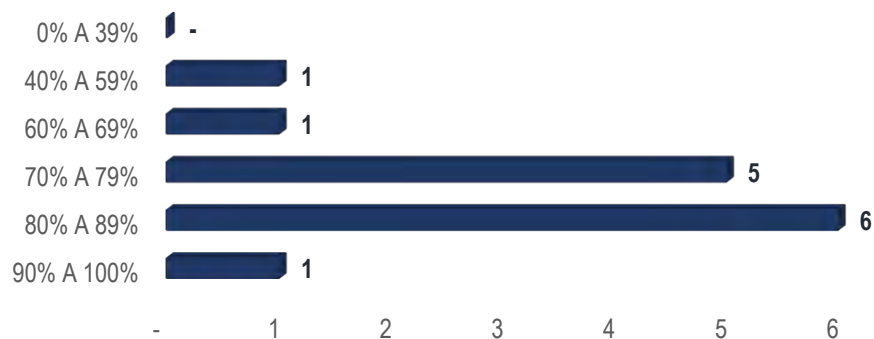
Fuente: Elaboración propia con base a Información enviada por Dirección de Ingreso Permanencia y Promoción (DIPP).

**Gráfico No. 95: Facultad de Química y Farmacia
Índices Académicos
II PAC 2016**



Fuente: Elaboración propia con base a Información enviada por Dirección de Ingreso Permanencia y Promoción (DIPP).

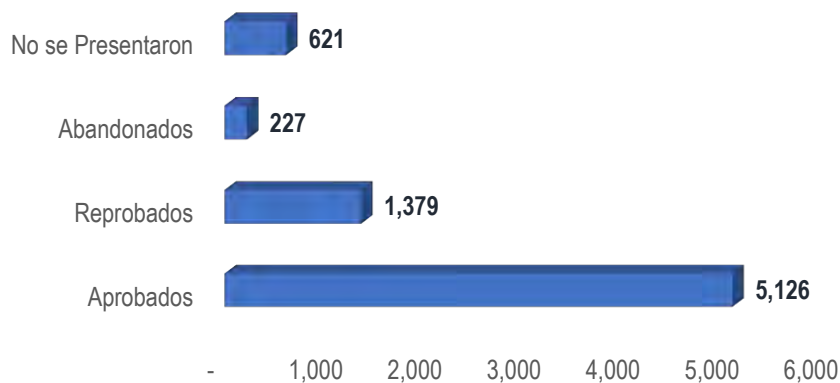
**Gráfico No. 96: Facultad de Química y Farmacia
Índices Académicos
III PAC 2016 (Primer Ingreso)**



Fuente: Elaboración propia con base a Información enviada por Dirección de Ingreso Permanencia y Promoción (DIPP).

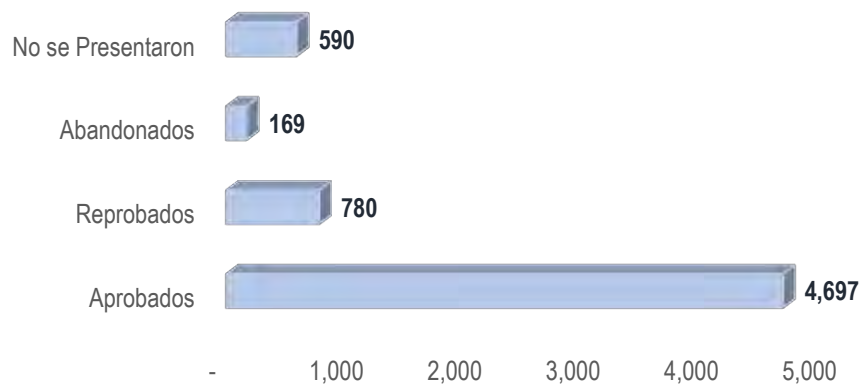
- ✓ **Distribución de Cupos por Estudiantes:** Podemos observar que la cantidad más elevada de cupos se encuentran en los estudiantes aprobados del I Período Académico con **5,126** que equivalen al **69.71%** del total de los cupos del período en mención, seguido por los estudiantes reprobados del I Período Académico con un **18.75%**, tomando en cuenta que los éstos se relacionan con la cantidad de estudiantes matriculados, véase a continuación la distribución de cupos por período académico en los Gráficos No. 97, 98 y 99:

**Gráfico No. 97: Facultad de Química y Farmacia
Distribución de Cupos
I PAC 2016**



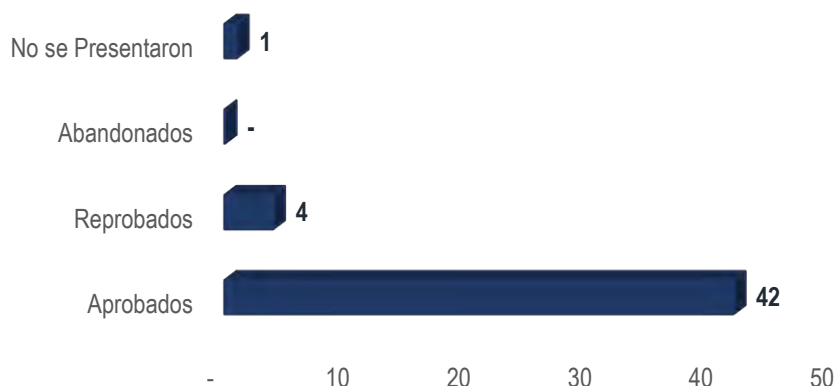
Fuente: Elaboración propia con base a Información enviada por Dirección de Ingreso Permanencia y Promoción (DIPP).

**Gráfico No. 98: Facultad de Química y Farmacia
Distribución de Cupos
II PAC 2016**



Fuente: Elaboración propia con base a Información enviada por Dirección de Ingreso Permanencia y Promoción (DIPP).

**Gráfico No. 99: Facultad de Química y Farmacia
Distribución de Cupos
III PAC 2016 (Primer Ingreso)**



Fuente: Elaboración propia con base a Información enviada por Dirección de Ingreso Permanencia y Promoción (DIPP).

- ✓ **Capacitaciones:** De acuerdo a los datos que se muestran en el Cuadro No. 90, se identifica una disminución de un **66.25%**, con respecto al año 2015, como resultado de las capacitaciones impartidas a los docentes de esta Facultad:

**Cuadro No. 90: Facultad de Química y Farmacia
Docentes Capacitados
2016 vs 2015**

Docentes Capacitados 2015	Docentes Capacitados 2016	% Indicador	Horas de Capacitación
240	81	-66.25%	176 horas

Fuente: Elaboración propia con base a Información enviada por la Facultad de Química y Farmacia, UNAH.

- ✓ **Nivel Educativo:** Nos muestra el número de docentes que se encuentran en los diferentes niveles educativos, siendo el mayor grado académico para esta Facultad, Licenciatura con un **56.79%**, según el Gráfico No. 91:

**Cuadro No. 91: Facultad de Química y Farmacia
Nivel de Estudios
Docentes 2016**

Licenciatura	Maestría	Doctorado
46	32	3
56.79%	39.51%	3.70%

Fuente: Elaboración propia con base a Información enviada por la Facultad de Química y Farmacia, UNAH.

- ✓ **Jornadas de Trabajo:** En el Cuadro No. 92, observamos la cantidad de docentes que labran en las diferentes jornadas de trabajo, concentrándose la afluencia en la jornada de Tiempo Completo con **70** docentes:

**Cuadro No. 92: Facultad de Química y Farmacia
Jornada de Trabajo
Docentes 2016**

Docentes que laboran a "Tiempo Completo"	Docentes que laboran a "Medio Tiempo"	Docentes que laboran "Por Hora"	Docentes que laboran a "Dedicación Exclusiva"
70	0	11	0

Fuente: Elaboración propia con base a Información enviada por la Facultad de Química y Farmacia, UNAH.

- ✓ **Participación Interna UNAH:** Este indicador refleja el compromiso de los docentes con la institución en sus distintos proyectos y/o voluntariados. Ver el Cuadro No. 93:

**Cuadro No. 93: Facultad de Química y Farmacia
Participación Docente al Interior de la UNAH
Año 2016**

Proyectos de Investigación	Proyectos de Vinculación	Cuerpos Colegiados	Labores Directivas	Comisiones Especiales
34	28	81	24	68

Fuente: Elaboración propia con base a Información enviada por la Facultad de Química y Farmacia, UNAH.

- ✓ **Becas a Docentes:** Dichas becas tienen como finalidad el mejoramiento de la calidad en el servicio prestado a los estudiantes, contando en la actualidad con **5** docentes becados, distribuidos según Cuadro No. 94:

**Cuadro No. 94: Facultad de Química y Farmacia
Becas Otorgadas a Personal Docente
Año 2016**

Carrera	Cantidad de Docentes Becados por la UNAH
Química y Farmacia	5

Fuente: Elaboración propia con base a Información enviada por la Facultad de Química y Farmacia, UNAH.

Logros Destacados

- ✓ Se diseñó la estructura curricular de la carrera y fue aprobada por la Comisión de Desarrollo Curricular, Asamblea de Docentes y estudiantes.
- ✓ Diseño y rediseño de los espacios de aprendizaje actuales y de nuevos espacios de aprendizaje por los docentes de la carrera y por expertos internacionales.
- ✓ Avances en la elaboración del reglamento de pasantías de la Carrera de Química y Farmacia.
- ✓ Negociación de convenio de Cooperación con la Universidad de Chile.
- ✓ Alianza con la Universidad de Chile cuyo resultado es un Convenio de Cooperación en proceso de aprobación. Cooperación de Docentes del Instituto de Farmacia y Alimentos de la Universidad de La Habana, Cuba en el rediseño de programas didácticos.
- ✓ Desarrollo y fortalecimiento de la Investigación Científica con:
 - 10 proyectos de investigación registrados ante la DICyP.
 - 4 proyectos de investigación finalizados.
 - 8 proyectos de investigación en ejecución.
 - 5 investigaciones postulando a beca a través de la DICyP.
 - Creación de 2 nuevos grupos de investigación.
 - 4 participaciones en eventos científicos, uno de ellos a nivel internacional.
 - 4 artículos científicos en proceso de publicación.
- ✓ 35 participaciones activas de estudiantes y docentes en actividades de vinculación con la sociedad, generando 6,464 beneficiarios con estos proyectos.
- ✓ Fortalecimiento de las competencias de los docentes, a través de los programas de formación pedagógica que ofrece el Instituto de Formación y Profesionalización Docente (IPSD).
- ✓ Mejoramiento de los índices de aprobación y apoyo a estudiantes en riesgo académico, mediante la creación del programa de tutorías estudiantes, este año con un ingreso de 27 estudiantes nuevos
- ✓ Identificación de ofertas de empleo para ser canalizadas a los estudiantes y graduados.

- ✓ Inserción en la política bimodal como parte del proceso de innovación educativa con el diseño y desarrollo de 9 contenidos para asignaturas en línea.
- ✓ Mayor eficiencia de los procesos identificados en las áreas de trabajo académicas y administrativas de la Facultad, identificando las fortalezas y debilidades de los procesos para tomar acciones correctivas en caso necesario, para tal efecto se realizaron 56 talleres de trabajo para la implementación del sistema de gestión de calidad.
- ✓ Desarrollo de los espacios de aprendizaje de los planes de estudio de la Maestría en Farmacia Clínica y la Maestría en Tecnología y Control de Medicamentos. Asesoría para el rediseño del Plan de estudios de la Carrera de Química y Farmacia en las áreas de Farmacología, Físicoquímica, Bioquímica, Analítica, Análisis y Control de drogas, contando con la asesoría de 9 docentes extranjeros.

IX.XIII. FACULTAD DE CIENCIAS ESPACIALES

Decana: Doctora María Cristina Pineda Suazo **Plan Operativo Anual**

Según información proporcionada por la SEDI, para la Facultad de Ciencias Espaciales el cumplimiento alcanzado fue de un **100.00%**, mismo que podemos analizar en detalle por áreas y dimensiones a través de las cuales aportaron para el logro de los objetivos institucionales.

**Cuadro No. 95: Plan Operativo Anual
Resultados de Gestión 2016**

Área Programática	Dimensión Estratégica	Cumplimiento Dimensión (%)	Cumplimiento Área (%)	Cumplimiento POA (%)
Mejoramiento de la Calidad, la Pertinencia y la Equidad	Desarrollo e Innovación Curricular	100%	100%	100%
	Investigación	100%		
	Vinculación	100%		
	Docencia y Profesorado Universitario	100%		
	Estudiantes	100%		
	Gestión del Conocimiento	100%		
	Lo Esencial de la Reforma	100%		
	Posgrado	100%		
Fortalecimiento Institucional	Gestión Administrativa y Financiera	100%	100%	
	Gestión del Talento Humano	100%		
	Gestión Académica	100%		
	Internacionalización	100%		
	Gobernabilidad y Procesos de Gestión Descentralizada en Redes	100%		

Fuente: Elaboración propia con base a Información enviada por la Secretaría Ejecutiva de Desarrollo Institucional (SEDI).

 **Ejecución Presupuestaria 2016**

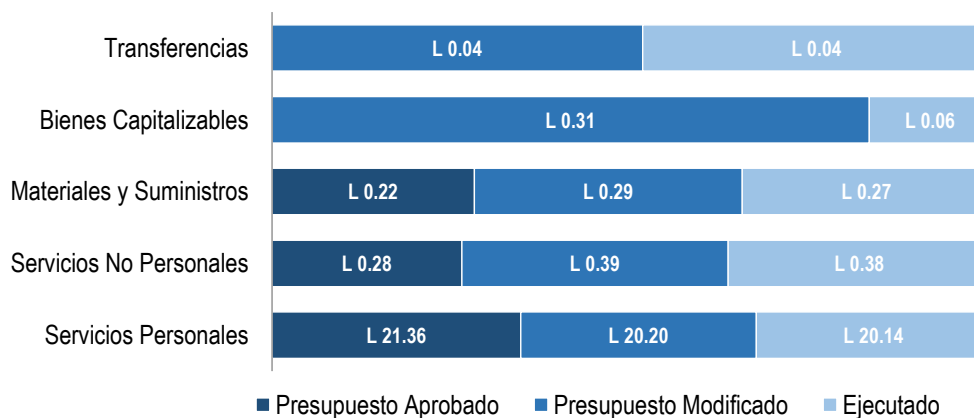
El presupuesto aprobado para esta Facultad fue de **L 21.85 Millones** y el presupuesto modificado al final del año fue de **L 21.23 Millones**, al 31 de diciembre 2016 ejecutó el **98.40%** del presupuesto modificado. A continuación, tabla resumen:

Cuadro No. 96: Ejecución Presupuestaria, 2016
Cantidad en Millones de Lempiras

Código	Nombre de la Cuenta	Presupuesto Aprobado	Presupuesto Modificado	Ejecutado	% Ejecutado
1000	Servicios Personales	L 21.36	L 20.20	L 20.14	99.69%
2000	Servicios No Personales	L 0.28	L 0.39	L 0.38	98.70%
3000	Materiales y Suministros	L 0.22	L 0.29	L 0.27	92.82%
4000	Bienes Capitalizables	L 0.00	L 0.31	L 0.06	20.32%
5000	Transferencias	L 0.00	L 0.04	L 0.04	93.91%
	Gran Total	L 21.85	L 21.23	L 20.89	98.40%

Fuente: Elaboración propia con base a Información generada por Sistema SAFI-UNAH, Febrero 2017.

Gráfico No. 100: Ejecución Presupuestaria, 2016
Cantidad en Millones de Lempiras

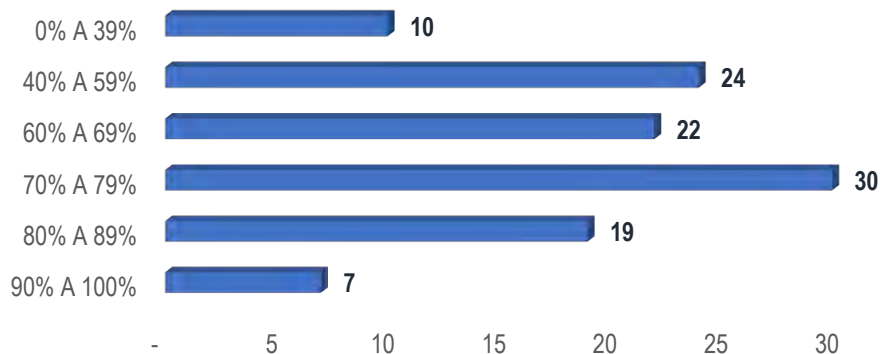


Fuente: Elaboración propia con base a Información generada por Sistema SAFI-UNAH, Febrero 2017.

Indicadores de Gestión 2016

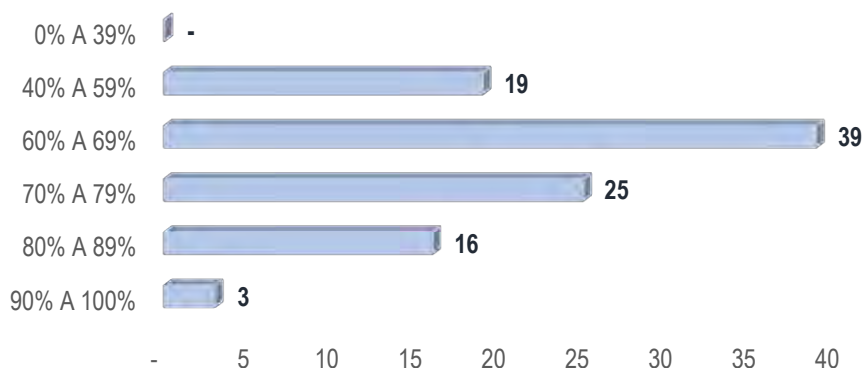
- ✓ **Estudiantes:** La cantidad de estudiantes promedio que hubo entre el I y II PAC fue de aproximadamente **107**, los cuales se presentan distribuidos en los diferentes rangos de índice y período académico que vemos en los Gráficos No. 101, 102 y 103:

**Gráfico No. 101: Facultad de Ciencias Espaciales
Índices Académicos
I PAC 2016**



Fuente: Elaboración propia con base a Información enviada por Dirección de Ingreso Permanencia y Promoción (DIPP).

**Gráfico No. 102: Facultad de Ciencias Espaciales
Índices Académicos
II PAC 2016**



Fuente: Elaboración propia con base a Información enviada por Dirección de Ingreso Permanencia y Promoción (DIPP).

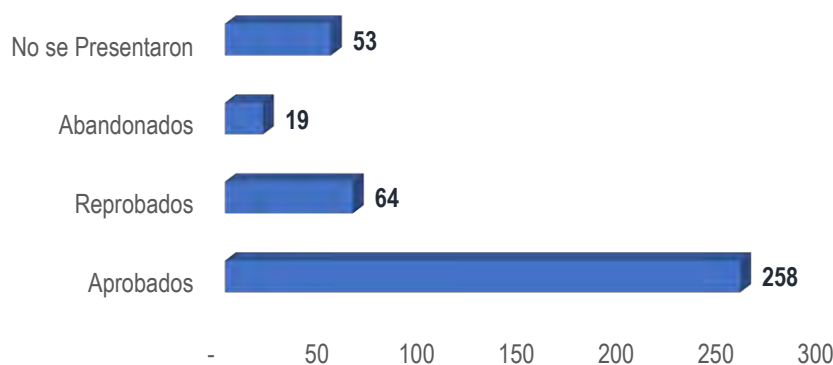
**Gráfico No. 103: Facultad de Ciencias Espaciales
Índices Académicos
III PAC 2016 (Primer Ingreso)**



Fuente: Elaboración propia con base a Información enviada por Dirección de Ingreso Permanencia y Promoción (DIPP).

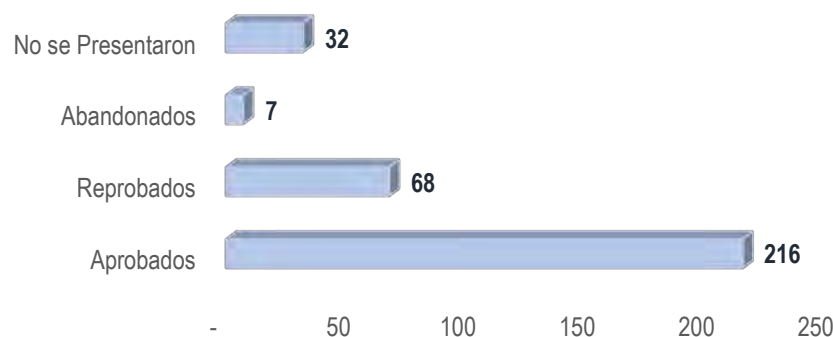
- ✓ **Distribución de Cupos por Estudiantes:** Podemos observar que la cantidad más elevada de cupos se encuentran en los estudiantes aprobados del I Período Académico con **258** que equivalen al **65.48%** del total de los cupos del período en mención, seguido por los estudiantes reprobados del I Período Académico con un **16.24%**, tomando en cuenta que los éstos se relacionan con la cantidad de estudiantes matriculados, véase a continuación la distribución de cupos por período académico en los Gráficos No. 104, 105 y 106:

**Gráfico No. 104: Facultad de Ciencias Espaciales
Distribución de Cupos
I PAC 2016**



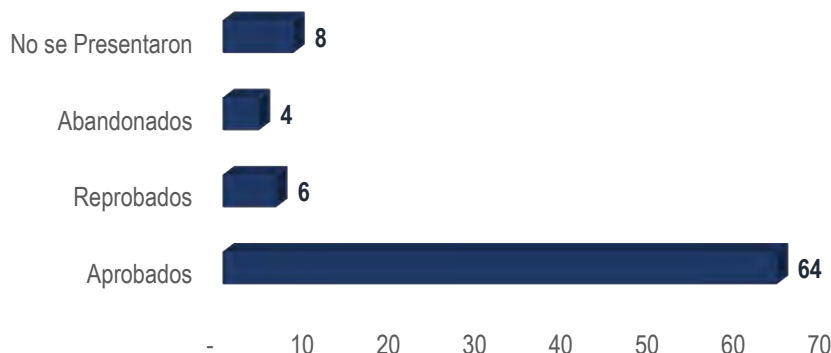
Fuente: Elaboración propia con base a Información enviada por Dirección de Ingreso Permanencia y Promoción (DIPP).

**Gráfico No. 105: Facultad de Ciencias Espaciales
Distribución de Cupos
II PAC 2016**



Fuente: Elaboración propia con base a Información enviada por Dirección de Ingreso Permanencia y Promoción (DIPP).

**Gráfico No. 106: Facultad de Ciencias Espaciales
Distribución de Cupos
III PAC 2016 (Primer Ingreso)**



Fuente: Elaboración propia con base a Información enviada por Dirección de Ingreso Permanencia y Promoción (DIPP).

- ✓ **Capacitaciones:** De acuerdo a los datos que se muestran en el Cuadro No. 97, se identifica un incremento de un **100.00%**, con respecto al año 2015, como resultado de las capacitaciones impartidas a los docentes de esta Facultad:

**Cuadro No. 97: Facultad de Ciencias Espaciales
Docentes Capacitados
2016 vs 2015**

Docentes Capacitados 2015	Docentes Capacitados 2016	% Indicador	Horas de Capacitación
0	42	100.00%	1,768 horas

Fuente: Elaboración propia con base a Información enviada por la Facultad de Ciencias Espaciales, UNAH.

- ✓ **Nivel Educativo:** Nos muestra el número de docentes que se encuentran en los diferentes niveles educativos, siendo el mayor grado académico para esta Facultad, Maestría con un **62.26%**, según el Cuadro No. 98:

**Cuadro No. 98: Facultad de Ciencias Espaciales
Nivel de Estudios
Docentes 2016**

Licenciatura	Maestría	Doctorado
16	33	4
30.19%	62.26%	7.55%

Fuente: Elaboración propia con base a Información enviada por la Facultad de Ciencias Espaciales, UNAH.

- ✓ **Jornadas de Trabajo:** En el Cuadro No. 99, observamos la cantidad de docentes que laboran en las diferentes jornadas de trabajo, concentrándose la afluencia en la jornada de Tiempo Completo con **53** docentes:

**Cuadro No. 99: Facultad de Ciencias Espaciales
Jornada de Trabajo
Docentes 2016**

Docentes que laboran a "Tiempo Completo"	Docentes que laboran a "Medio Tiempo"	Docentes que laboran "Por Hora"	Docentes que laboran a "Dedicación Exclusiva"
53	0	0	0

Fuente: Elaboración propia con base a Información enviada por la Facultad de Ciencias Espaciales, UNAH.

- ✓ **Participación Interna UNAH:** Este indicador refleja el compromiso de los docentes con la institución en sus distintos proyectos y/o voluntariados. Ver el Cuadro No. 100:

**Cuadro No. 100: Facultad de Ciencias Espaciales
Participación Docente al Interior de la UNAH
Año 2016**

Proyectos de Investigación	Proyectos de Vinculación	Cuerpos Colegiados	Labores Directivas	Comisiones Especiales
51	52	27	23	51

Fuente: Elaboración propia con base a Información enviada por la Facultad de Ciencias Espaciales, UNAH.

- ✓ **Becas a Docentes:** Dichas becas tienen como finalidad el mejoramiento de la calidad en el servicio prestado a los estudiantes, contando en la actualidad con **2** docentes becados, distribuidos según Cuadro No. 101:

**Cuadro No. 101: Facultad de Ciencias Espaciales
Becas Otorgadas a Personal Docente
Año 2016**

Carrera	Cantidad de Docentes Becados por la UNAH
Arqueoastronomía y Astronomía Cultural	2

Fuente: Elaboración propia con base a Información enviada por la Facultad de Ciencias Espaciales, UNAH.

Logros Destacados

- ✓ Se ha logrado el 60% de avance en la estructura académica de la FACES organizada conforme Ley Orgánica y Reglamentos universitarios.
- ✓ Solicitud de aprobación de estructura académica de la FACES presentado ante la VRA e instancias correspondientes.
- ✓ Presentación de propuestas de creación de nuevas plazas docentes para atender el crecimiento de los departamentos académicos, carreras de grado y posgrado, y actividades académicas de la FACES. Se tramitaron 12 acciones del personal docente para nombramientos de profesores con derechos adquiridos, acompañadas de documentación de sustento de cada caso. Se tramitó también la creación de 13 nuevas plazas para atender la Carga Académica creciente de Departamentos y Carreras de la Facultad.
- ✓ Se promovió y gestionó capacitaciones y el desarrollo de experiencias educativas de formación docente en el nivel superior de los campos que desarrolla la FACES, con participación de los propios Posgrados (MARCAA y MOGT).
- ✓ Se gestionó con universidades extranjeras, instituciones nacionales e internacionales, la suscripción de acuerdos y convenios de cooperación para el mejoramiento de la calidad académica, el intercambio de estudiantes y docentes, y el desarrollo de los propios campos del conocimiento.
- ✓ Se completó desarrollo del Proyecto Interuniversitario del CSUCA para la identificación de riesgos por desastres naturales en las cuencas hidrográficas marino costeras de los ríos Matasnillo, Golfo de Panamá y Río Goascorán, Golfo de Fonseca, Honduras y su relación con el cambio climático, utilizando tecnologías de la información geográfica.
- ✓ Se gestionó la creación de plazas docentes y administrativas con vistas a fortalecer el crecimiento de los departamentos académicos y de la facultad, asegurando procesos de selección y de inducción.
- ✓ Proceso de acreditación de la calidad y de regionalización de las Carreras de Posgrado de la FACES en desarrollo con el acompañamiento de la DICYP.
- ✓ Todos los docentes de la FACES desarrollaron proyectos de investigación científica, asignados como parte de la Carga Académica de los departamentos.

- ✓ Instituto de Arqueoastronomía y Patrimonio Cultural y Natural creado por el Consejo Universitario, y puesto en funcionamiento en Copán Ruinas en colaboración con la Asociación Copán.
- ✓ Los profesores de la FACES participan en Sociedades Científicas internacionales. Se destacan la Unión Astronómica Internacional (IAU), y la Sociedad Iberoamericana de Sistemas de Información Geográfica (SIBSIG).
- ✓ Políticas de vinculación universidad sociedad de la FACES alineadas con las políticas institucionales.
- ✓ En los diferentes períodos académicos, se realizaron Encuentros de Estudiantes y Docentes de Astronomía y Astrofísica, para tratar asuntos de interés para el desarrollo profesional del campo.
- ✓ Se realizó seguimiento a los graduados a través del Programa "Alumni UNAH", participando en las actividades convocadas.
- ✓ Los estudiantes se organizaron en asociación estudiantil de la carrera de Astronomía y Astrofísica, de conformidad con Reglamento de Departamentos y Carreras de la UNAH.
- ✓ Con la participación de 28 estudiantes de doce países América Latina y el Caribe, se realizó la 37 Escuela Internacional de Jóvenes Astrónomos (ISYA) con sede en Honduras, en la FACES/UNAH.
- ✓ Desarrollo de Diplomados en Ciencias Aeronáuticas, para establecimiento y fortalecimiento de la Aeronáutica Civil en Honduras.

IX.XIV. UNIVERSIDAD NACIONAL AUTONOMA DE HONDURAS EN EL VALLE DE SULA
(UNAH-VS)

Director: Doctor Francisco José Herrera Alvarado

✚ Plan Operativo Anual

Según información proporcionada por la SEDI, para UNAH-VS el cumplimiento alcanzado fue de un **83.00%**, mismo que podemos analizar en detalle por áreas y dimensiones a través de las cuales aportaron para el logro de los objetivos institucionales.

**Cuadro No. 102: Plan Operativo Anual
Resultados de Gestión 2016**

Área Programática	Dimensión Estratégica	Cumplimiento Dimensión (%)	Cumplimiento Área (%)	Cumplimiento POA (%)
Mejoramiento de la Calidad, la Pertinencia y la Equidad	Desarrollo e Innovación Curricular	94%	84%	83%
	Investigación	100%		
	Vinculación	98%		
	Docencia y Profesorado Universitario	83%		
	Estudiantes	98%		
	Gestión del Conocimiento	92%		
	Lo Esencial de la Reforma	61%		
	Aseguramiento de la Calidad y Mejoramiento Ambiental	100%		
	Cultura e Innovación Institucional	92%		
	Posgrado	25%		
Fortalecimiento Institucional	Gestión Administrativa y Financiera	49%	81%	
	Gestión del Talento Humano	94%		
	Gestión Académica	88%		
	Internacionalización	93%		

Fuente: Elaboración propia con base a Información enviada por la Secretaría Ejecutiva de Desarrollo Institucional (SEDI).

✚ Ejecución Presupuestaria 2016

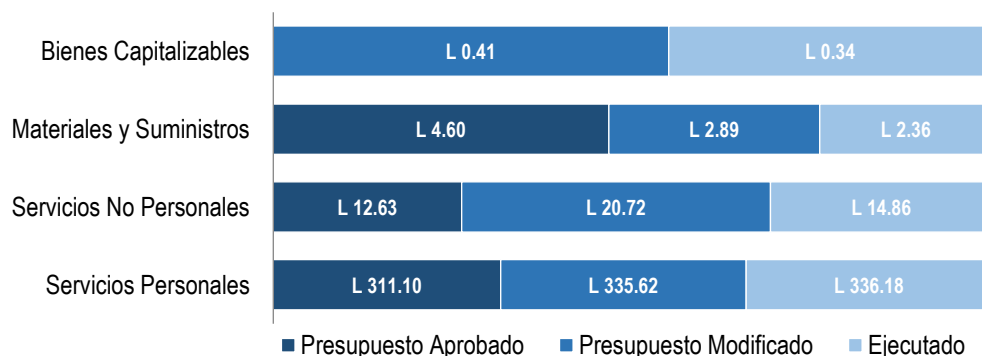
El presupuesto aprobado para UNAH-VS fue de **L 328.33 Millones** y el presupuesto modificado ascendió a la cantidad de **L 359.64 Millones**, al 31 de diciembre 2016 ejecutó el **98.36%** del presupuesto modificado. A continuación, tabla resumen:

Cuadro No. 103: Ejecución Presupuestaria, 2016
Cantidad en Millones de Lempiras

Código	Nombre de la Cuenta	Presupuesto Aprobado	Presupuesto Modificado	Ejecutado	% Ejecutado
1000	Servicios Personales	L 311.10	L 335.62	L 336.18	100.17%
2000	Servicios No Personales	L 12.63	L 20.72	L 14.86	71.73%
3000	Materiales y Suministros	L 4.60	L 2.89	L 2.36	81.71%
4000	Bienes Capitalizables	L 0.00	L 0.41	L 0.34	81.81%
Gran Total		L 328.33	L 359.64	L 353.74	98.36%

Fuente: Elaboración propia con base a Información generada por Sistema SAFI-UNAH, Febrero 2017.

Gráfico No. 107: Ejecución Presupuestaria, 2016
Cantidad en Millones de Lempiras

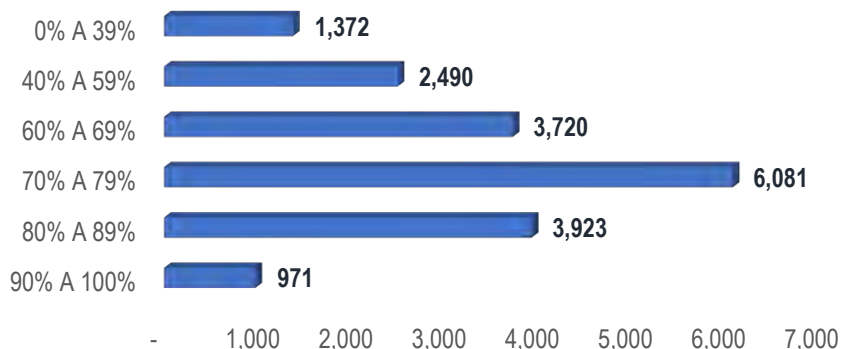


Fuente: Elaboración propia con base a Información generada por Sistema SAFI-UNAH, Febrero 2017.

Indicadores de Gestión 2016

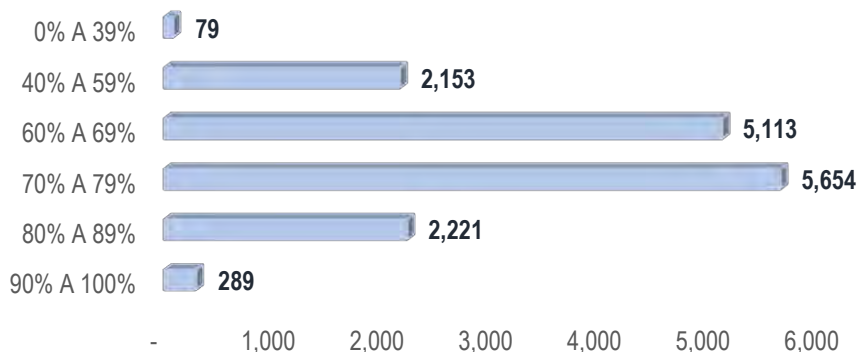
- ✓ **Estudiantes:** La cantidad de estudiantes promedio que hubo entre el I y II PAC fue de aproximadamente **17,033**, los cuales se presentan distribuidos en los diferentes rangos de índice y período académico que vemos en los Gráficos No. 108, 109 y 110:

**Gráfico No. 108: Universidad Nacional Autónoma de Honduras
en el Valle de Sula (UNAH-VS)
Índices Académicos
I PAC 2016**



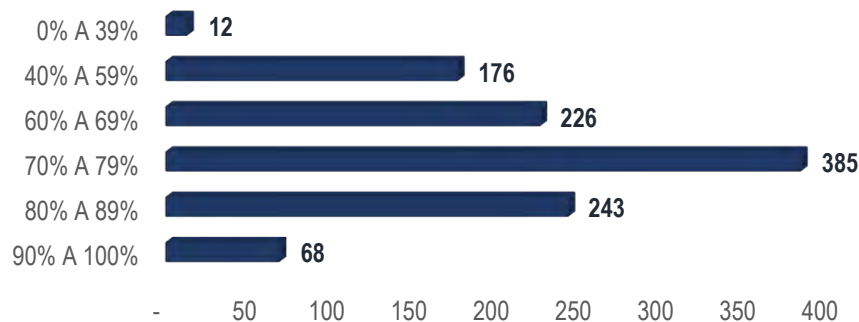
Fuente: Elaboración propia con base a Información enviada por Dirección de Ingreso Permanencia y Promoción (DIPP).

**Gráfico No. 109: Universidad Nacional Autónoma de Honduras
en el Valle de Sula (UNAH-VS)
Índices Académicos
II PAC 2016**



Fuente: Elaboración propia con base a Información enviada por Dirección de Ingreso Permanencia y Promoción (DIPP).

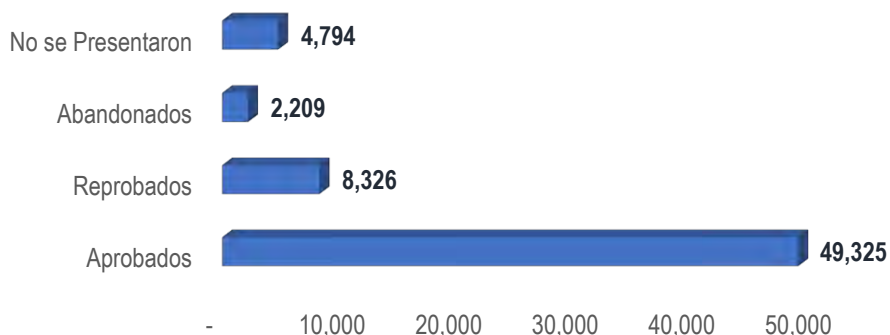
**Gráfico No. 110: Universidad Nacional Autónoma de Honduras
en el Valle de Sula (UNAH-VS)
Índices Académicos
III PAC 2016 (Primer Ingreso)**



Fuente: Elaboración propia con base a Información enviada por Dirección de Ingreso Permanencia y Promoción (DIPP).

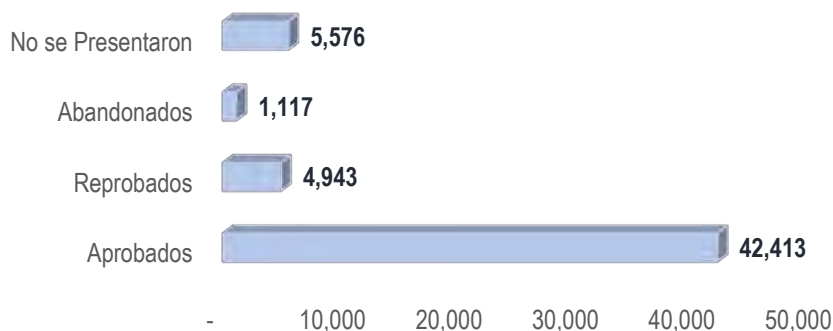
- ✓ **Distribución de Cupos por Estudiantes:** Podemos observar que la cantidad más elevada de cupos se encuentran en los estudiantes aprobados del I Período Académico con **49,325** que equivalen al **76.29%** del total de los cupos del período en mención, seguido por los estudiantes reprobados del I Período Académico con un **12.88%**, tomando en cuenta que los éstos se relacionan con la cantidad de estudiantes matriculados, véase a continuación la distribución de cupos por período académico en los Gráficos No. 111, 112 y 113:

Gráfico No. 111: Universidad Nacional Autónoma de Honduras en el Valle de Sula (UNAH-VS) Distribución de Cupos I PAC 2016



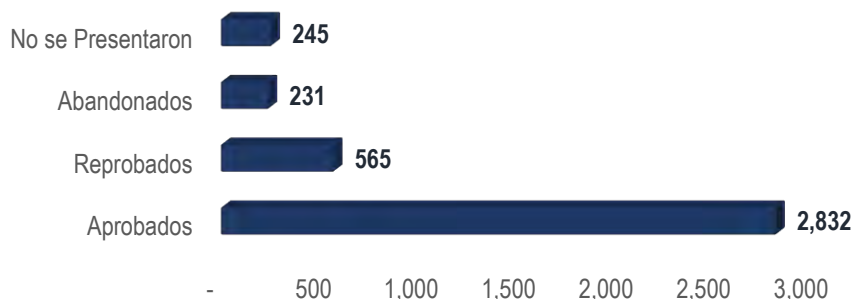
Fuente: Elaboración propia con base a Información enviada por Dirección de Ingreso Permanencia y Promoción (DIPP).

Gráfico No. 112: Universidad Nacional Autónoma de Honduras en el Valle de Sula (UNAH-VS) Distribución de Cupos II PAC 2016



Fuente: Elaboración propia con base a Información enviada por Dirección de Ingreso Permanencia y Promoción (DIPP).

**Gráfico No. 113: Universidad Nacional Autónoma de Honduras
en el Valle de Sula (UNAH-VS)
Distribución de Cupos
III PAC 2016 (Primer Ingreso)**



Fuente: Elaboración propia con base a Información enviada por Dirección de Ingreso Permanencia y Promoción (DIPP).

- ✓ **Capacitaciones:** De acuerdo a los datos que se muestran en el Cuadro No. 104, se identifica un incremento de un **50.08%**, con respecto al año 2015, como resultado de las capacitaciones impartidas a los docentes de esta Centro:

**Cuadro No. 104: Universidad Nacional Autónoma de Honduras
en el Valle de Sula (UNAH-VS)
Docentes Capacitados
2016 vs 2015**

Docentes Capacitados 2015	Docentes Capacitados 2016	% Indicador	Horas de Capacitación
603	905	50.08%	4,830 horas

Fuente: Elaboración propia con base a Información enviada por la UNAH-VS.

- ✓ **Nivel Educativo:** Nos muestra el número de docentes que se encuentran en los diferentes niveles educativos, siendo el mayor grado académico para esta Centro, Licenciatura con un **66.31%**, según el Cuadro No. 105:

**Cuadro No. 105: Universidad Nacional Autónoma de Honduras
en el Valle de Sula (UNAH-VS)
Nivel de Estudios
Docentes 2016**

Licenciatura	Maestría	Doctorado
795	390	14
66.31%	32.53%	1.17%

Fuente: Elaboración propia con base a Información enviada por la UNAH-VS.

- ✓ **Jornadas de Trabajo:** En el Cuadro No. 106, observamos la cantidad de docentes que laboran en las diferentes jornadas de trabajo, concentrándose la afluencia en la jornada de Trabajo por Hora con **795** docentes:

**Cuadro No. 106: Universidad Nacional Autónoma de Honduras
en el Valle de Sula (UNAH-VS)
Jornada de Trabajo
Docentes 2016**

Docentes que laboran a "Tiempo Completo"	Docentes que laboran a "Medio Tiempo"	Docentes que laboran "Por Hora"	Docentes que laboran a "Dedicación Exclusiva"
325	20	450	0

Fuente: Elaboración propia con base a Información enviada por la UNAH-VS.

- ✓ **Participación Interna UNAH:** Este indicador refleja el compromiso de los docentes con la institución en sus distintos proyectos y/o voluntariados. Ver el Cuadro No. 107:

**Cuadro No. 107: Universidad Nacional Autónoma de Honduras
en el Valle de Sula (UNAH-VS)
Participación Docente al Interior de la UNAH
Año 2016**

Proyectos de Investigación	Proyectos de Vinculación	Cuerpos Colegiados	Labores Directivas	Comisiones Especiales
13	73	0	0	0

Fuente: Elaboración propia con base a Información enviada por la UNAH-VS.

- ✓ **Becas a Docentes:** Dichas becas tienen como finalidad el mejoramiento de la calidad en el servicio prestado a los estudiantes, contando en la actualidad con **3** docentes becados, distribuidos según Cuadro No. 108:

**Cuadro No. 108: Universidad Nacional Autónoma de Honduras
en el Valle de Sula (UNAH-VS)
Becas Otorgadas a Personal Docente
Año 2016**

Carrera	Cantidad de Docentes Becados por la UNAH
Licenciatura en Medicina	1
Otras Carreras	2
Total	3

Fuente: Elaboración propia con base a Información enviada por la UNAH-VS.

✚ Logros Destacados

- ✓ Planificación y organización de la Segunda Promoción del Diplomado en Gestión Cultural para el Desarrollo, queda pendiente la graduación para el 3 de marzo de 2017.



- ✓ Elaboración del Manual de Normas y Procedimientos para la implementación de los diplomados universitarios de la UNAH VS.
- ✓ Se reestructuró la red de la Región Norte con los primeros dos niveles de la estructura.
- ✓ Diseño del Diplomado en Turismo de la UNAH VS en coordinación y alianza con la Cámara Nacional de Turismo en San Pedro Sula (CONATURSH-SPS) y la Mesa de Turismo del Plan Regional de Desarrollo de la Zona Metropolitana del Valle de Sula.
- ✓ Se atendieron todas las solicitudes de apoyo del Consejo de Educación Superior, Dirección de Educación Superior, Consejo Técnico Consultivo y Vice Rectoría Académica de la UNAH.
- ✓ Se realizaron acciones para impulsar el proceso de planes de mejora de los posgrados de la UNAH VS, a través de una propuesta presentada a la coordinación de posgrados y las coordinaciones de cada uno de los programas.
- ✓ Trabajo sobre la propuesta de seguimiento de la gestión de la Calidad Operativa de los departamentos y carreras de la UNAH VS, sólo quedando pendiente el análisis de información y el informe final.
- ✓ Elaboración y desarrollo en su primera parte el Programa de capacitación e Inducción para los docentes nuevos (ingresaron 2014-2015-2016).

- ✓ Reorganización y redefinición de los Equipos Gestores de las Propuestas de las Escuelas, se terminaron en su primer borrador tres de las cuatro que se están trabajando:
 - Escuela de las Ciencias de la Ingeniería.
 - Escuela de las Ciencias Económicas, Administrativas y Contables Escuela de las Ciencias Naturales y Exactas.
- ✓ Elaboración de Manual para la Planificación, Seguimiento y Evaluación de la Gestión de la Calidad de las jefaturas de departamentos académicos y coordinaciones de carrera.
- ✓ Se invirtieron 1098 horas para la capacitación de docentes en UNAH-VS, se logró capacitar un total de 826 docentes en el año 2016.
- ✓ En el año 2016 se firmaron 4 cartas de cooperación técnica entre la UNAH VS y distintas entidades:
 - Centro de producción más limpia y Word Wildlife Fund.
 - Centro de producción más limpia.
 - Alcaldía de San Manuel.
 - Alcaldía de San Manuel y Consultorio Jurídico.



- ✓ Se desarrolló con éxito por cuarto año consecutivo, el 4to. Congreso de Investigación Científica de la UNAH VS, denominado “Los Alcances de la Agenda 2030 un compromiso desde la Academia”, en el cual se contó con la asistencia de más de 6,000 personas, estudiantes y docentes. El cierre del Congreso se llevó a cabo con un panel de directores de Centros Regionales de la UNAH.
- ✓ Se realizó una movilidad a la Universidad Marítima Internacional de Panamá, con el fin de negociar convenios específicos cinco programas académicos para

profesionalizar el personal del sector portuario y marítimo de Honduras, con la participación de la Alcaldía de Puerto Cortés y la UNAH.

- ✓ A finales del 2016 se desarrolla la última etapa del Complejo de Edificios de Ciencias de la Salud, etapa de equipamiento y entrega de instalaciones. En el complejo beneficiara directamente a más de 4,000 estudiantes del área de ciencias de la salud e indirectamente a toda la comunidad de UNAH VS.



- ✓ Se aprobó el presupuesto para hacer el cerco perimetral de la UNAH VS, lo que vendrá a mejorar significativamente la imagen del campus, se cuenta con el diseño.



- ✓ La Dirección de la UNAH VS, realizó gestión con la Municipalidad de San Pedro Sula para la construcción de la trocha, muro de contención y aproximaciones frente al Complejo de la Escuela Universitaria de Ciencias



IX.XV.

CENTRO UNIVERSITARIO REGIONAL DEL CENTRO (CURC)

Director: Ingeniero Oscar Oswaldo Meza Palma

 **Plan Operativo Anual**

Según información proporcionada por la SEDI, para el CURC el cumplimiento alcanzado fue de un **92.00%**, mismo que podemos analizar en detalle por cada una de las áreas y dimensiones a través de las cuales aportaron para el logro de los objetivos institucionales.

**Cuadro No. 109: Plan Operativo Anual
Resultados de Gestión 2016**

Área Programática	Dimensión Estratégica	Cumplimiento Dimensión (%)	Cumplimiento Área (%)	Cumplimiento POA (%)
Mejoramiento de la Calidad, la Pertinencia y la Equidad	Desarrollo e Innovación Curricular	92%	86%	92%
	Investigación	100%		
	Vinculación	92%		
	Docencia y Profesorado Universitario	90%		
	Estudiantes	97%		
	Graduados	70%		
	Lo Esencial de la Reforma	100%		
	Aseguramiento de la Calidad y Mejoramiento Ambiental	56%		
	Posgrado	78%		
Fortalecimiento Institucional	Gestión Administrativa y Financiera	94%	97%	
	Gestión del Talento Humano	100%		

Fuente: Elaboración propia con base a Información enviada por la Secretaría Ejecutiva de Desarrollo Institucional (SEDI).

 **Ejecución Presupuestaria 2016**

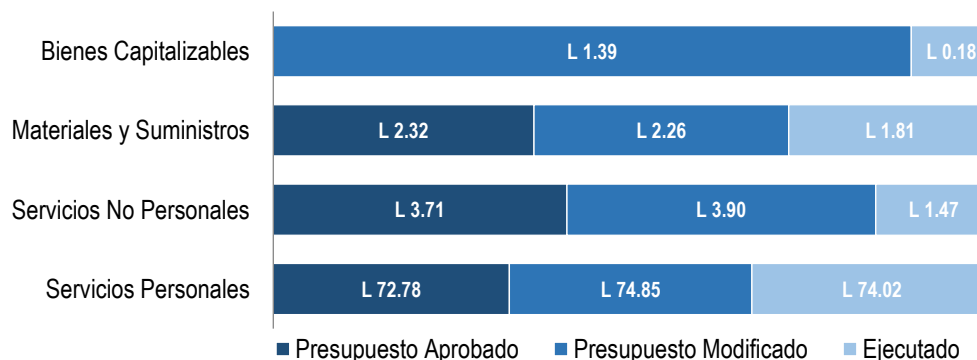
El presupuesto aprobado para el CURC fue de **L 78.81 Millones** y el presupuesto modificado ascendió a la cantidad de **L 82.41 Millones**, al 31 de diciembre 2016 ejecutó el **94.01%** del presupuesto modificado. A continuación, tabla resumen:

Cuadro No. 110: Ejecución Presupuestaria, 2016
Cantidad en Millones de Lempiras

Código	Nombre de la Cuenta	Presupuesto Aprobado	Presupuesto Modificado	Ejecutado	% Ejecutado
1000	Servicios Personales	L 72.78	L 74.85	L 74.02	98.89%
2000	Servicios No Personales	L 3.71	L 3.90	L 1.47	37.59%
3000	Materiales y Suministros	L 2.32	L 2.26	L 1.81	79.85%
4000	Bienes Capitalizables	L 0.00	L 1.39	L 0.18	12.67%
	Gran Total	L 78.81	L 82.41	L 77.47	94.01%

Fuente: Elaboración propia con base a Información generada por Sistema SAFI-UNAH, Febrero 2017.

Gráfico No. 114: Ejecución Presupuestaria, 2016
Cantidad en Millones de Lempiras

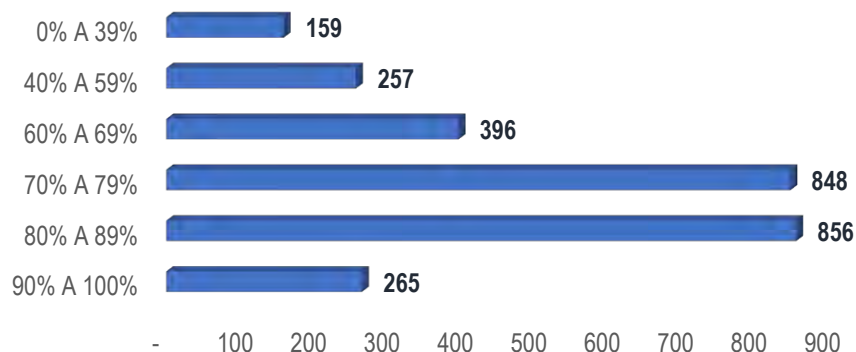


Fuente: Elaboración propia con base a Información generada por Sistema SAFI-UNAH, Febrero 2017.

Indicadores de Gestión 2016

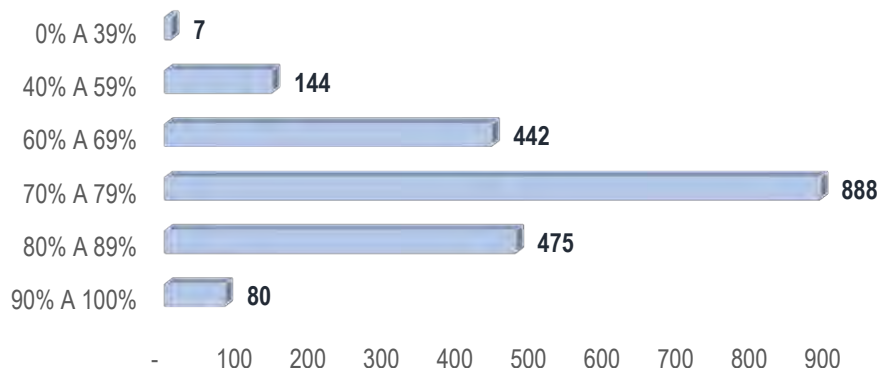
- ✓ **Estudiantes:** La cantidad de estudiantes promedio que hubo entre el I y II PAC fue de aproximadamente **2,409**, los cuales se presentan distribuidos en los diferentes rangos de índice y período académico que vemos en los Gráficos No. 115, 116 y 117:

**Gráfico No. 115: Centro Universitario Regional del Centro (CURC)
Índices Académicos
I PAC 2016**



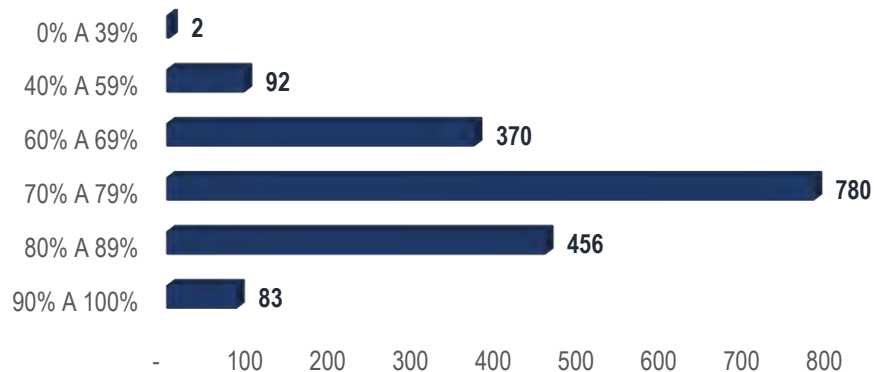
Fuente: Elaboración propia con base a Información enviada por Dirección de Ingreso Permanencia y Promoción (DIPP).

**Gráfico No. 116: Centro Universitario Regional del Centro (CURC)
Índices Académicos
II PAC 2016**



Fuente: Elaboración propia con base a Información enviada por Dirección de Ingreso Permanencia y Promoción (DIPP).

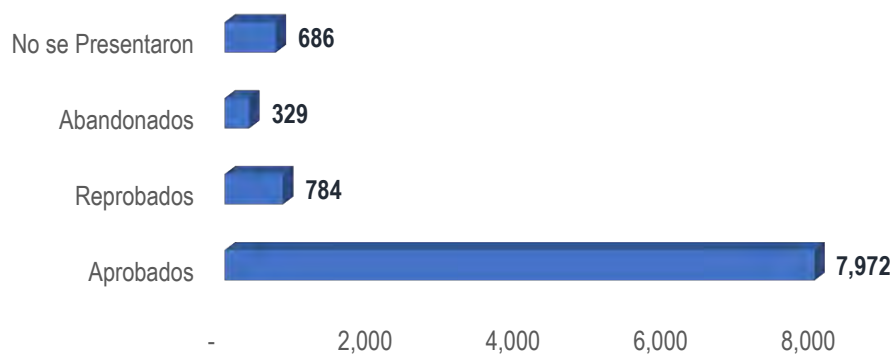
**Gráfico No. 117: Centro Universitario Regional del Centro (CURC)
Índices Académicos
III PAC 2016 (Primer Ingreso)**



Fuente: Elaboración propia con base a Información enviada por Dirección de Ingreso Permanencia y Promoción (DIPP).

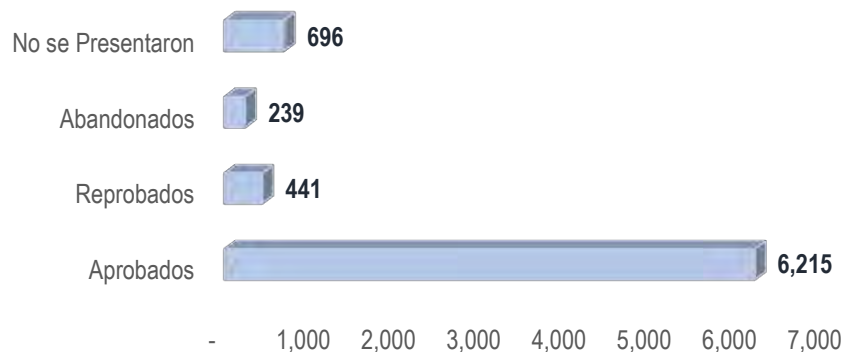
- ✓ **Distribución de Cupos por Estudiantes:** Podemos observar que la cantidad más elevada de cupos se encuentran en los estudiantes aprobados del I Período Académico con **7,972** que equivalen al **81.59%** del total de los cupos del período en mención, seguido por los estudiantes reprobados del I Período Académico con un **8.02%**, tomando en cuenta que los éstos se relacionan con la cantidad de estudiantes matriculados, véase a continuación la distribución de cupos por período académico en los Gráficos No. 118, 119 y 120:

**Gráfico No. 118: Centro Universitario Regional del Centro (CURC)
Distribución de Cupos
I PAC 2016**



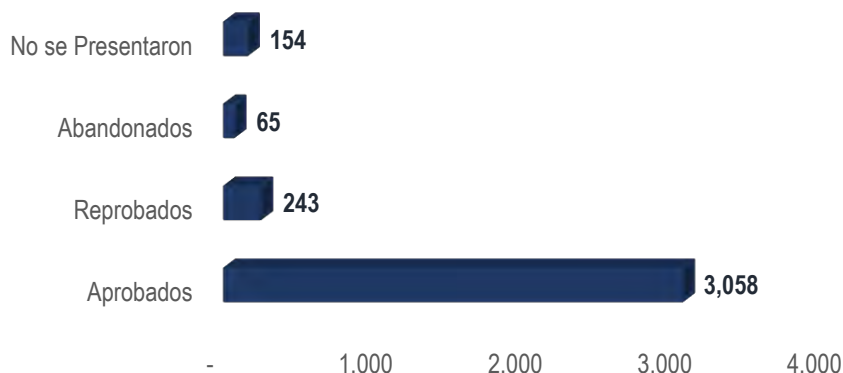
Fuente: Elaboración propia con base a Información enviada por Dirección de Ingreso Permanencia y Promoción (DIPP).

**Gráfico No. 119: Centro Universitario Regional del Centro (CURC)
Distribución de Cupos
II PAC 2016**



Fuente: Elaboración propia con base a Información enviada por Dirección de Ingreso Permanencia y Promoción (DIPP).

**Gráfico No. 120: Centro Universitario Regional del Centro (CURC)
Distribución de Cupos
III PAC 2016 (Primer Ingreso)**



Fuente: Elaboración propia con base a Información enviada por Dirección de Ingreso Permanencia y Promoción (DIPP).

- ✓ **Capacitaciones:** De acuerdo a los datos que se muestran en el Cuadro No. 111, se identifica un incremento de un **655.36%**, con respecto al año 2015, como resultado de las capacitaciones impartidas a los docentes de esta Centro:

**Cuadro No. 111: Centro Universitario Regional del Centro (CURC)
Docentes Capacitados
2016 vs 2015**

Docentes Capacitados 2015	Docentes Capacitados 2016	% Indicador
112	846	655.36%

Fuente: Elaboración propia con base a Información enviada por el CURC, UNAH.

- ✓ **Nivel Educativo:** Nos muestra el número de docentes que se encuentran en los diferentes niveles educativos, siendo el mayor grado académico para esta Centro, Licenciatura/Ingeniería con un **61.29%**, según el Cuadro No. 112:

**Cuadro No 112: Centro Universitario Regional del Centro (CURC)
Nivel de Estudios
Docentes 2016**

Licenciatura / Ingeniería	Maestría	Doctorado	Especialidad
114	66	1	5
61.29%	35.48%	0.54%	2.69%

Fuente: Elaboración propia con base a Información enviada por el CURC, UNAH.

- ✓ **Jornadas de Trabajo:** En el Cuadro No. 113, observamos la cantidad de docentes que laboran en las diferentes jornadas de trabajo, concentrándose la afluencia en la jornada de Tiempo Completo con **82** docentes:

**Cuadro No. 113: Centro Universitario Regional del Centro (CURC)
Jornada de Trabajo
Docentes 2016**

Docentes que laboran a "Tiempo Completo"	Docentes que laboran a "Medio Tiempo"	Docentes que laboran "Por Hora"	Docentes que laboran a "Dedicación Exclusiva"
82	7	23	0

Fuente: Elaboración propia con base a Información enviada por el CURC, UNAH.

- ✓ **Participación Interna UNAH:** Este indicador refleja el compromiso de los docentes con la institución en sus distintos proyectos y/o voluntariados. Ver el Cuadro No. 114:

**Cuadro No. 114: Centro Universitario Regional del Centro (CURC)
Participación Docente al Interior de la UNAH
Año 2016**

Proyectos de Investigación	Proyectos de Vinculación	Coordinación de Programas
30	34	4

Fuente: Elaboración propia con base a Información enviada por el CURC, UNAH.

- ✓ **Becas a Docentes:** Dichas becas tienen como finalidad el mejoramiento de la calidad en el servicio prestado a los estudiantes, contando en la actualidad con **8** docentes becados, distribuidos según Cuadro No. 115:

**Cuadro No. 115: Centro Universitario Regional del Centro (CURC)
Becas Otorgadas a Personal Docente
Año 2016**

Carrera	Cantidad de Docentes Becados por la UNAH
Humanidades	1
Econo Administrativo	1
Ciencias Sociales	1
Matemáticas	1
Químico, Biológico y de Salud	4
Total	8

Fuente: Elaboración propia con base a Información enviada por el CURC, UNAH.

Logros Destacados

- ✓ Se presentaron 4 rediseños curriculares Administración de Empresas, Comercio Internacional, Ingeniería Agroindustrial y Técnico en Alimentos.
- ✓ Apertura de nuevas carreras: Técnico Universitario en Administración de Empresas Cafetaleras, Técnico Universitario en Agro Exportaciones, Licenciatura en Desarrollo Local y Diagnóstico del Técnico Universitario en Sistemas de Riego para Aguas.
- ✓ Proyectos de Investigación: En proceso el de Humanidades y Ciencias Sociales, aprobado el de Químico Bilógico y Eco, con 30 docentes involucrados en investigación.
- ✓ 11 cartas de intenciones firmadas: AGAFAM, MASUCOPA, COMSA, AECID EUROLABOR y Alcaldía de Comayagua, CDE-MIPYME, Departamental de Educación en Comayagua, FLACSO, Alcaldía de Cane, AD-SOLUSHON, Alcaldía de San Jerónimo, Alcaldía de Ajuterique, Honduras Chip.
- ✓ Finalizados 23 proyectos de vinculación registrados en la DVUS, 34 docentes involucrados en estos proyectos.
- ✓ Giras artísticas y deportivas en los Municipio de Cané, San Jerónimo, Ajuterique, La Paz, Siguatepeque y Comayagua.
- ✓ Asambleas informativas de todas las carreras, aplicación de instrumentos de recolección de información a estudiantes, docentes y grupo focal con jefes y coordinadores de carrera.
- ✓ Desarrollado el proceso de formación docente, 15 docentes capacitados. En proceso la formación de 23 estudiantes y egresados para la formulación de su empresa.
- ✓ Ejecutado Foro “Retos y Oportunidades Valles de Comayagua, firma de manifiesto con actores claves de la región. 150 participantes entre representantes de alcaldías, cámaras de comercio, docentes y estudiantes.
- ✓ Desarrollada IV Semana Científica “Desafíos de la Investigación Científica” en el CURC, 18 ponencias entre 4 conferencias magistrales.
- ✓ Gestión en Proyectos de Infraestructura: Construcción de cimientos laboratorio de Enfermería, finalizado drenaje cancha de futbol, camerinos y gimnasio en la etapa de acondicionamiento e instalaciones, sala de Ping Pong construida y

acondicionadas, el laboratorio de agricultura orgánica en etapa de construcción, finalizado acondicionamiento de laboratorio de lácteos.



- ✓ Se adquirió un lote de equipo tecnológico de última generación con el cual se cambió por completo los equipos antiguos de los laboratorios uno y dos de informática, también se destinaron para el laboratorio de inglés y para modernizar la biblioteca, otra parte fue instalada en el área administrativa.

IX.XVI.

CENTRO UNIVERSITARIO REGIONAL DEL LITORAL ATLÁNTICO (CURLA)

Directora: Máster Jean O Dell Rivera Bernard

✚ Plan Operativo Anual

Según información proporcionada por la SEDI, para el CURLA el cumplimiento alcanzado fue de un **74.00%**, mismo que podemos analizar en detalle por áreas y dimensiones a través de las cuales aportaron para el logro de los objetivos institucionales.

**Cuadro No. 116: Plan Operativo Anual
Resultados de Gestión 2016**

Área Programática	Dimensión Estratégica	Cumplimiento Dimensión (%)	Cumplimiento Área (%)	Cumplimiento POA (%)
Mejoramiento de la Calidad, la Pertinencia y la Equidad	Desarrollo e Innovación Curricular	77%	79%	74%
	Investigación	75%		
	Vinculación	82%		
	Docencia y Profesorado Universitario	92%		
	Estudiantes	76%		
	Gestión del Conocimiento	58%		
	Lo Esencial de la Reforma	66%		
	Cultura e Innovación Institucional	89%		
	Aseguramiento de la Calidad y Mejoramiento Ambiental	79%		
	Posgrado	100%		
Fortalecimiento Institucional	Gestión Administrativa y Financiera	43%	68%	
	Gestión del Talento Humano	63%		
	Gestión Académica	92%		
	Gestión TIC's	75%		

Fuente: Elaboración propia con base a Información enviada por la Secretaría Ejecutiva de Desarrollo Institucional (SEDI).

✚ Ejecución Presupuestaria 2016

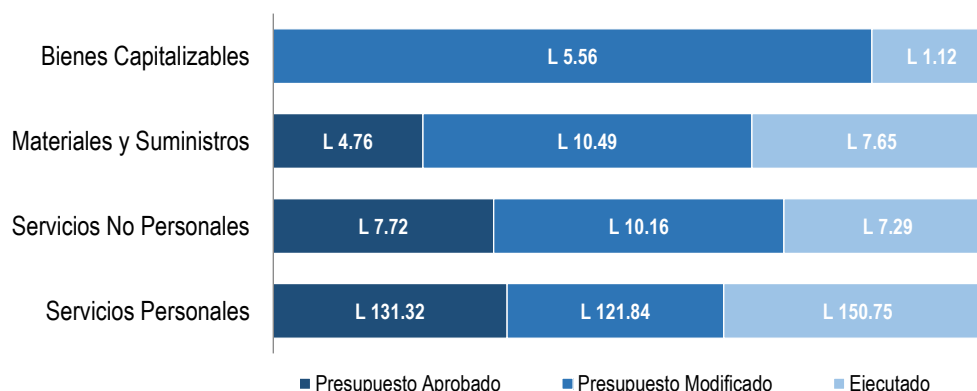
El presupuesto aprobado para el CURLA fue de **L 143.81 Millones** y el presupuesto modificado ascendió a la cantidad de **L 148.05 Millones**, al 31 de diciembre 2016 ejecutó el **112.67%** del presupuesto modificado. A continuación, tabla resumen:

Cuadro No. 117: Ejecución Presupuestaria, 2016
Cantidad en Millones de Lempiras

Código	Nombre de la Cuenta	Presupuesto Aprobado	Presupuesto Modificado	Ejecutado	% Ejecutado
1000	Servicios Personales	L 131.32	L 121.84	L 150.75	123.73%
2000	Servicios No Personales	L 7.72	L 10.16	L 7.29	71.71%
3000	Materiales y Suministros	L 4.76	L 10.49	L 7.65	72.89%
4000	Bienes Capitalizables	L 0.00	L 5.56	L 1.12	20.09%
	Gran Total	L 143.81	L 148.05	L 166.81	112.67%

Fuente: Elaboración propia con base a Información generada por Sistema SAFI-UNAH, Febrero 2017.

Gráfico No. 121: Ejecución Presupuestaria, 2016
Cantidad en Millones de Lempiras

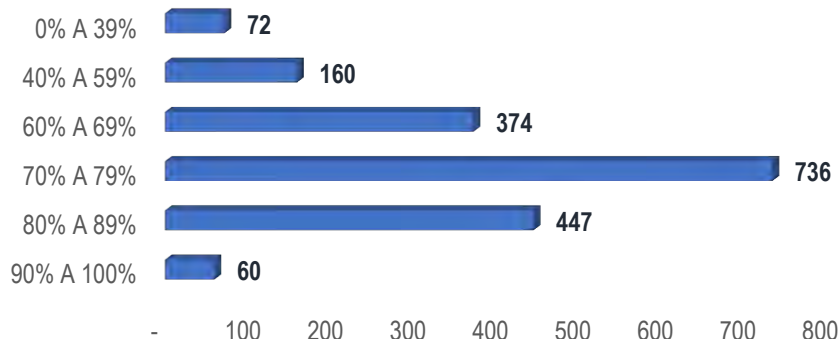


Fuente: Elaboración propia con base a Información generada por Sistema SAFI-UNAH, Febrero 2017.

Indicadores de Gestión 2016

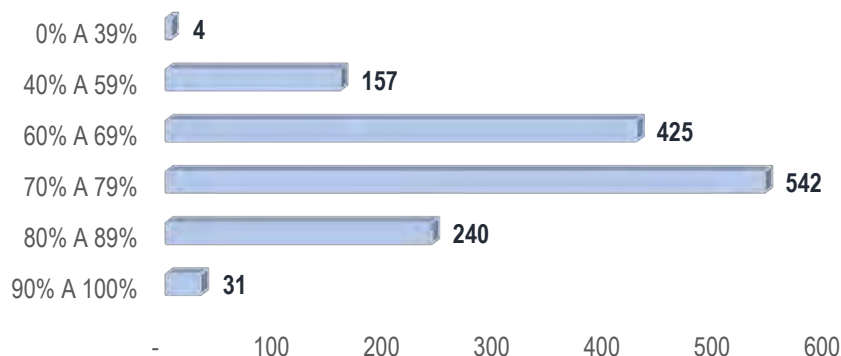
- ✓ **Estudiantes:** La cantidad de estudiantes promedio que hubo entre el I y II PAC fue de aproximadamente **1,624**, los cuales se presentan distribuidos en los diferentes rangos de índice y período académico que vemos en los Gráficos No. 122, 123 y 124:

**Gráfico No. 122: Centro Universitario Regional del Litoral Atlántico (CURLA)
Índices Académicos
I PAC 2016**



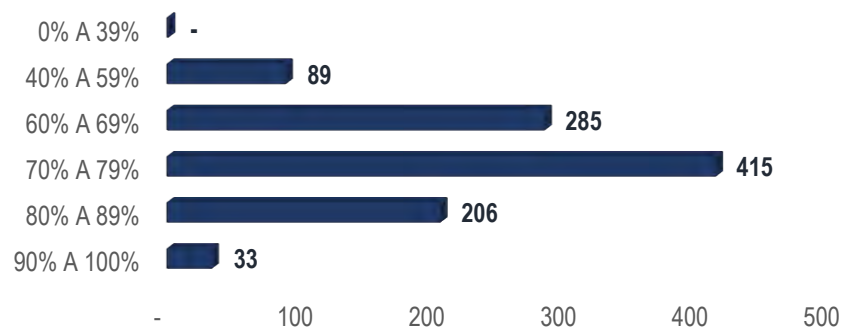
Fuente: Elaboración propia con base a Información enviada por Dirección de Ingreso Permanencia y Promoción (DIPP).

**Gráfico No. 123: Centro Universitario Regional del Litoral Atlántico (CURLA)
Índices Académicos
II PAC 2016**



Fuente: Elaboración propia con base a Información enviada por Dirección de Ingreso Permanencia y Promoción (DIPP).

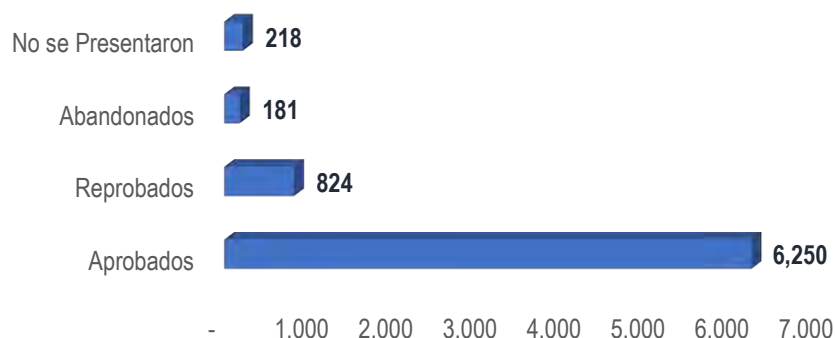
**Gráfico No. 124: Centro Universitario Regional del Litoral Atlántico (CURLA)
Índices Académicos
III PAC 2016 (Primer Ingreso)**



Fuente: Elaboración propia con base a Información enviada por Dirección de Ingreso Permanencia y Promoción (DIPP).

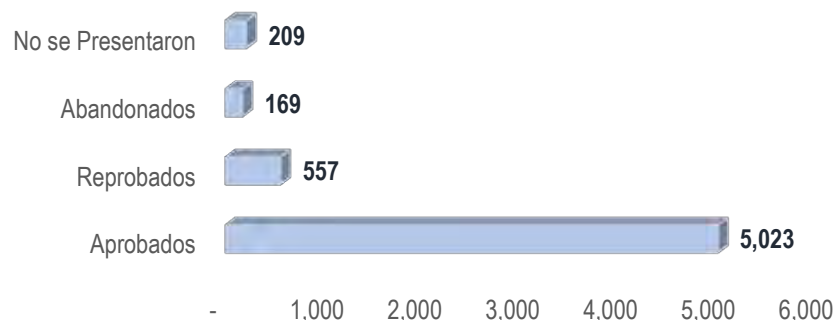
- ✓ **Distribución de Cupos por Estudiantes:** Podemos observar que la cantidad más elevada de cupos se encuentran en los estudiantes aprobados del I Período Académico con **6,250** que equivalen al **86.63%** del total de los cupos del período en mención, seguido por los estudiantes reprobados del I Período Académico con un **11.03%**, tomando en cuenta que los éstos se relacionan con la cantidad de estudiantes matriculados, véase a continuación la distribución de cupos por período académico en los Gráficos No. 125, 126 y 127:

**Gráfico No. 125: Centro Universitario Regional del Litoral Atlántico (CURLA)
Distribución de Cupos
I PAC 2016**



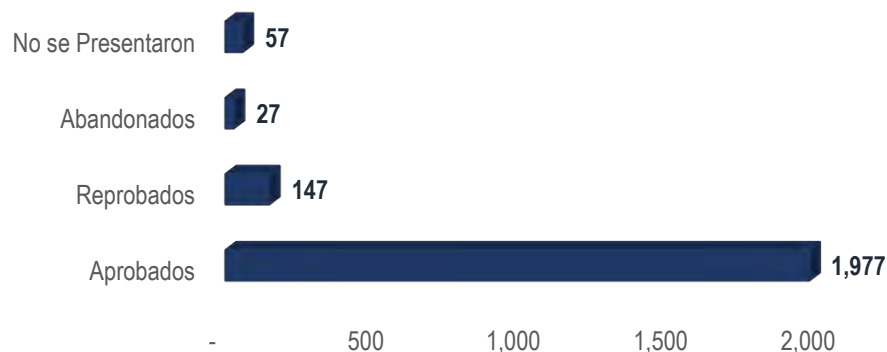
Fuente: Elaboración propia con base a Información enviada por Dirección de Ingreso Permanencia y Promoción (DIPP).

**Gráfico No. 126: Centro Universitario Regional del Litoral Atlántico (CURLA)
Distribución de Cupos
II PAC 2016**



Fuente: Elaboración propia con base a Información enviada por Dirección de Ingreso Permanencia y Promoción (DIPP).

**Gráfico No. 127: Centro Universitario Regional del Litoral Atlántico (CURLA)
Distribución de Cupos
III PAC 2016 (Primer Ingreso)**



Fuente: Elaboración propia con base a Información enviada por Dirección de Ingreso Permanencia y Promoción (DIPP).

- ✓ **Capacitaciones:** De acuerdo a los datos que se muestran en el Cuadro No. 118, se identifica una disminución de un **12.59%**, con respecto al año 2015, como resultado de las capacitaciones impartidas a los docentes de esta Centro:

**Cuadro No. 118: Centro Universitario Regional del Litoral Atlántico (CURLA)
Docentes Capacitados
2016 vs 2015**

Docentes Capacitados 2015	Docentes Capacitados 2016	% Indicador	Horas de Capacitación
143	125	-12.59%	3,340 horas

Fuente: Elaboración propia con base a Información enviada por el CURLA, UNAH.

- ✓ **Nivel Educativo:** Nos muestra el número de docentes que se encuentran en los diferentes niveles educativos, siendo el mayor grado académico para esta Centro, Licenciatura con un **64.62%**, según el Cuadro No. 119:

**Cuadro No. 119: Centro Universitario Regional del Litoral Atlántico (CURLA)
Nivel de Estudios
Docentes 2016**

Licenciatura	Maestría	Doctorado
137	65	10
64.62%	30.66%	4.72%

Fuente:

Elaboración propia con base a Información enviada por el CURLA, UNAH.

- ✓ **Jornadas de Trabajo:** En el Cuadro No. 120, observamos la cantidad de docentes que laboran en las diferentes jornadas de trabajo, concentrándose la afluencia en la jornada de Tiempo Completo con **178** docentes:

**Cuadro No. 120: Centro Universitario Regional del Litoral Atlántico (CURLA)
Jornada de Trabajo
Docentes 2016**

Docentes que laboran a "Tiempo Completo"	Docentes que laboran a "Medio Tiempo"	Docentes que laboran "Por Hora"	Docentes que laboran a "Dedicación Exclusiva"
178	0	34	0

Fuente: Elaboración propia con base a Información enviada por el CURLA, UNAH.

- ✓ **Participación Interna UNAH:** Este indicador refleja el compromiso de los docentes con la institución en sus distintos proyectos y/o voluntariados. Ver el Cuadro No. 121:

**Cuadro No. 121: Centro Universitario Regional del Litoral Atlántico (CURLA)
Participación Docente al Interior de la UNAH
Año 2016**

Proyectos de Investigación	Proyectos de Vinculación	Cuerpos Colegiados	Labores Directivas	Comisiones Especiales
26	74	123	29	28

Fuente: Elaboración propia con base a Información enviada por el CURLA, UNAH.

- ✓ **Becas a Docentes:** Dichas becas tienen como finalidad el mejoramiento de la calidad en el servicio prestado a los estudiantes, contando en la actualidad con **4** docentes becados, distribuidos según Cuadro No. 122:

**Cuadro No. 122: Centro Universitario Regional del Litoral Atlántico (CURLA)
Becas Otorgadas a Personal Docente
Año 2016**

Carrera	Cantidad de Docentes Becados por la UNAH
Ingeniería Agronómica	2
Área de Ciencias	1
Área de Ciencias Sociales	1
Total	4

Fuente: Elaboración propia con base a Información enviada por el CURLA, UNAH.

Logros Destacados

- ✓ En el 2016, son 105 los docentes de todas las Carreras involucrados en proyectos de vinculación, esto equivale al 68% de la población docente CURLA. se desarrollaron:
 - 18 proyectos desarrollados con equipos multidisciplinarios.
 - 11 de ellos con contrapartes internacionales y 7 de contrapartes nacionales.
- ✓ Creación e instalación del consejo de investigación científica del CURLA mediante resolución CICR-2016-12-01.
- ✓ Se realizaron 4 ponencias en el Simposio Científico CURLA, 22 de Octubre de 2016 con con la participación de 8 docentes y 268 personas entre docentes, estudiantes e investigadores.
- ✓ Se desarrollaron 10 investigación, 3 con fondos de DICYP-UNAH y las 7 restantes con fondos externos distribuidas de la siguiente manera:
 - Dos investigaciones sobre Desarrollo Económico y Social.
 - Una investigación sobre Democracia y Gobernabilidad.
 - Siete investigaciones sobre Ambiente y Desarrollo.
- ✓ Se realizó un proyecto de yuca en el cual se firmó un contrato con la empresa Industrias Amalgamadas S.A. (INALMA) obteniendo los siguiente logros:
 - Se sembraron 6 lotes que son los que se encuentran en producción esto representa un total en área de siembra 4.3 hectáreas.
 - Se ha logrado liberar semilla de calidad para muchos productores de la zona.
 - Este proyecto contempla la evaluación de 17 materiales biofortificados para la agroindustria, los cuales fueron recibidos por el laboratorio de cultivo de tejidos y luego evaluados en campo.
 - Donación por parte de PRIICA de un macro túnel al CURLA para lograr completar una de las etapas de adaptación de las plantas que salen del laboratorio.
- ✓ La producción de plátano de diciembre de 2015 a diciembre 2016 obtuvo los siguientes datos: Racimos cosechados 2,880 e Hijos cosechados 4,390.
- ✓ En el proyecto piña se cosecharon 5,399 piñas
- ✓ En el proyecto de Aves se alcanzo los siguientes datos:
 - Venta de 195,210 unidades de huevo, que equivalen a 6,507 cartones.

- Construcción a través de licitación del "Arco Sanitario de Bioseguridad.
- Se adquirió el Permiso de Explotación de la Granja Avícola- CURLA.
- ✓ Proyecto Porcinos:
 - Se vendieron un promedio de 60 cerdos en pie, en cortes de carne se vendieron 35,780.43 libras y procesada como chorizo se vendió 2,847.95 libras.
 - Se hizo reemplazo de vientres y verracos: verraco maternal Topings, York y verraco terminal Prietrain, cerdas Topins 40, York, YL, Yorkshire
 - Se aumentó un promedio de animales vivos por parto a 10 por cerda
 - Se compró la báscula electrónica para pesar cerdos.
- ✓ Proyecto de Bobinos:
 - Se vendieron: 17 bovinos en pie, 2785.4 libras de cortes carne, 92,692 litros de leche y 871 libras de productos lácteos procesado.
 - Se compró como reemplazo un semental Holstein Rojo.
- ✓ Adquisición de Maquinaria Y Equipo
 - Tractor Agrícola JD 5090E. Valor de compra: L. 1.017,000.00.
 - Cargadora frontal para Tractor Agrícola acople hidráulico. Valor de compra: L. 146,900.00.
 - Una ordeñadora automática para la Sección de Bovinos.
 - Material y equipo para el Laboratorio de Cultivo de Tejidos.
 - Equipo de computación por un valor de L. 2,257,787.00.
- ✓ Se impartieron 14 cursos relacionados con la labor docente desarrollados de manera continua durante el año 2016.
- ✓ Se logró la virtualización de Laboratorio de Química Ambiental ECT-015 para el Telecentro de Roatán CURLA-RT.
- ✓ Diecinueve asignaturas de la Carrera de Licenciatura en Ecoturismo fueron virtualizadas.
- ✓ Dos estudiantes de la Carrera de Ingeniería Agronómica, asistieron al CATIE a una capacitación sobre: Manejo de Cámaras Para Recolección y Medición de Gases de Efecto Invernadero.
- ✓ Dos estudiantes de Ingeniería Forestal participaron en el Congreso Latinoamericano de estudiantes de Ingeniería Forestal, en Pinar del Río Cuba.

- ✓ Una docente viajó a Taiwán y a Colombia a capacitarse en manejo in vitro de germoplasma de yuca y un docente más fue capacitado en Taiwán sobre seguridad en frutas y vegetales.
- ✓ Se cuenta con la presencia de un Profesor visitante de la Universidad de la Habana, especialista en Suelos.
- ✓ La UNAH ha recibido un especial reconocimiento por parte del Organismo Internacional Regional de Sanidad Agropecuaria OIRSA, por el determinante apoyo y alianza en el Proyecto HLB-ICDF TAIWAN-OIRSA en el Componente de Producción de Yemas y Plantas Sanas en beneficio de la Citricultura Nacional. acto oficial realizado en Tegucigalpa, M.D.C., el jueves 27 de octubre de 2016.

IX.XVII.

CENTRO UNIVERSITARIO REGIONAL DEL LITORAL PACIFICO (CURLP)

Directora: Máster Alina Sobeyda Molina Pineda

✚ Plan Operativo Anual

Según información proporcionada por la SEDI, para el CURLP el cumplimiento alcanzado fue de un **75.00%**, mismo que podemos analizar en detalle por áreas y dimensiones a través de las cuales aportaron para el logro de los objetivos institucionales.

**Cuadro No. 123: Plan Operativo Anual
Resultados de Gestión 2016**

Área Programática	Dimensión Estratégica	Cumplimiento Dimensión (%)	Cumplimiento Área (%)	Cumplimiento POA (%)
Mejoramiento de la Calidad, la Pertinencia y la Equidad	Desarrollo e Innovación Curricular	85%	74%	75%
	Investigación	77%		
	Vinculación	67%		
	Docencia y Profesorado Universitario	63%		
	Estudiantes	65%		
	Graduados	75%		
	Gestión del Conocimiento	55%		
	Lo Esencial de la Reforma	68%		
	Cultura e Innovación Institucional	100%		
	Aseguramiento de la Calidad y Mejoramiento Ambiental	65%		
	Posgrado	90%		
Fortalecimiento Institucional	Gestión Administrativa y Financiera	64%	77%	
	Gestión del Talento Humano	83%		
	Gestión Académica	89%		
	Internacionalización	52%		
	Gobernabilidad y Procesos de Gestión Descentralizada en Redes	100%		
	Desarrollo del Sistema de Educación Superior	67%		
	Gestión TIC's	84%		

Fuente: Elaboración propia con base a Información enviada por la Secretaría Ejecutiva de Desarrollo Institucional (SEDI).

✚ Ejecución Presupuestaria 2016

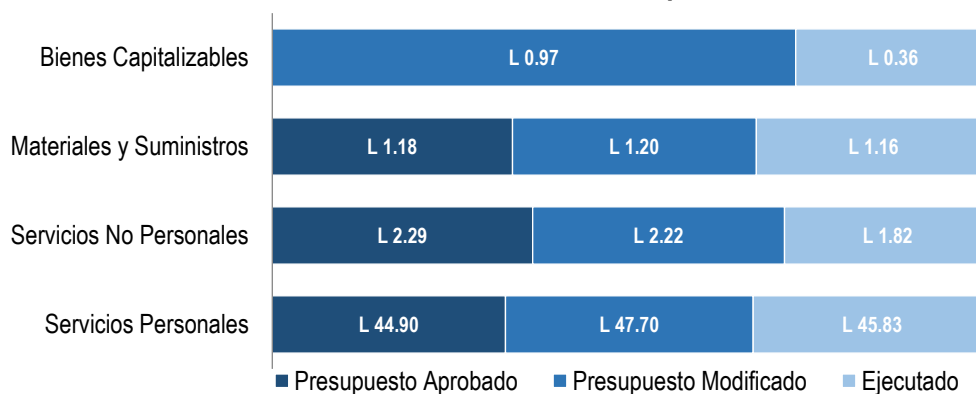
El presupuesto aprobado para el CURLP fue de **L 48.38 Millones** y el presupuesto modificado ascendió a la cantidad de **L 52.10 Millones**, al 31 de diciembre 2016 ejecutó el **94.38%** del presupuesto modificado. A continuación, tabla resumen:

Cuadro No. 124: Ejecución Presupuestaria, 2016
Cantidad en Millones de Lempiras

Código	Nombre de la Cuenta	Presupuesto Aprobado	Presupuesto Modificado	Ejecutado	% Ejecutado
1000	Servicios Personales	L 44.90	L 47.70	L 45.83	96.07%
2000	Servicios No Personales	L 2.29	L 2.22	L 1.82	82.01%
3000	Materiales y Suministros	L 1.18	L 1.20	L 1.16	96.28%
4000	Bienes Capitalizables	L 0.00	L 0.97	L 0.36	37.36%
	Gran Total	L 48.38	L 52.10	L 49.17	94.38%

Fuente: Elaboración propia con base a Información generada por Sistema SAFI-UNAH, Febrero 2017.

Gráfico No. 128: Ejecución Presupuestaria, 2016
Cantidad en Millones de Lempiras

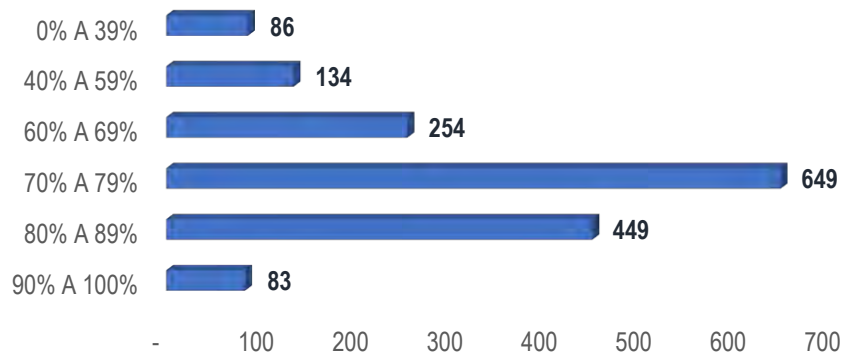


Fuente: Elaboración propia con base a Información generada por Sistema SAFI-UNAH, Febrero 2017.

✚ Indicadores de Gestión 2016

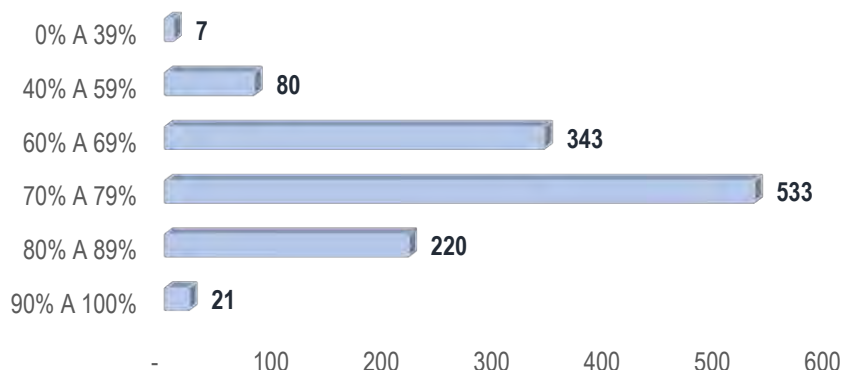
- ✓ **Estudiantes:** La cantidad de estudiantes promedio que hubo entre el I y II PAC fue de aproximadamente **1,430**, los cuales se presentan distribuidos en los diferentes rangos de índice y período académico que vemos en los Gráficos No. 129, 130 y 131:

**Gráfico No. 129: Centro Universitario Regional del Litoral Pacífico (CURLP)
Índices Académicos
I PAC 2016**



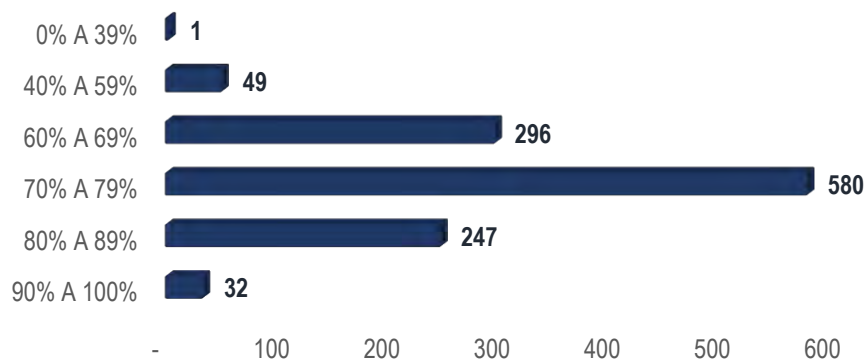
Fuente: Elaboración propia con base a Información enviada por Dirección de Ingreso Permanencia y Promoción (DIPP).

**Gráfico No. 130: Centro Universitario Regional del Litoral Pacífico (CURLP)
Índices Académicos
II PAC 2016**



Fuente: Elaboración propia con base a Información enviada por Dirección de Ingreso Permanencia y Promoción (DIPP).

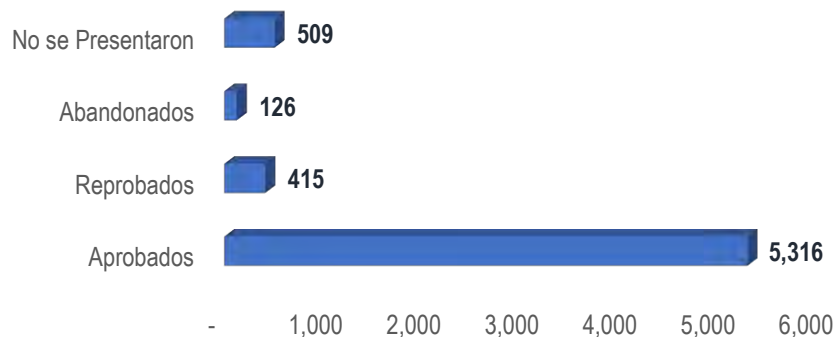
**Gráfico No. 131: Centro Universitario Regional del Litoral Pacífico (CURLP)
Índices Académicos
III PAC 2016 (Primer Ingreso)**



Fuente: Elaboración propia con base a Información enviada por Dirección de Ingreso Permanencia y Promoción (DIPP).

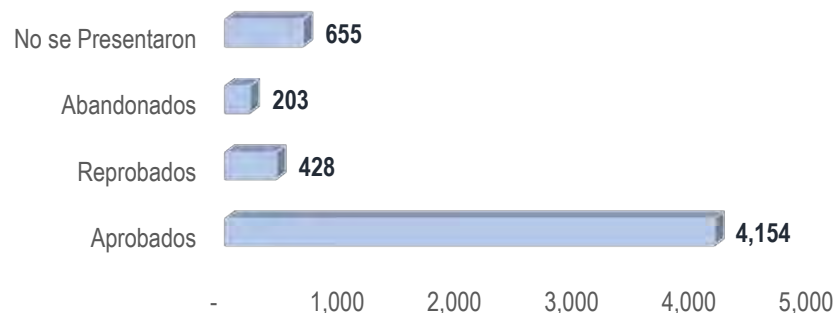
- ✓ **Distribución de Cupos por Estudiantes:** Podemos observar que la cantidad más elevada de cupos se encuentran en los estudiantes aprobados del I Período Académico con **5,316** que equivalen al **83.515** del total de los cupos del período en mención, seguido por los estudiantes que no se presentaron del I Período Académico con un **8.00%**, tomando en cuenta que los éstos se relacionan con la cantidad de estudiantes matriculados, véase a continuación la distribución de cupos por período académico en los Gráficos No. 132, 133 y 134:

**Gráfico No. 132: Centro Universitario Regional del Litoral Pacífico (CURLP)
Distribución de Cupos
I PAC 2016**



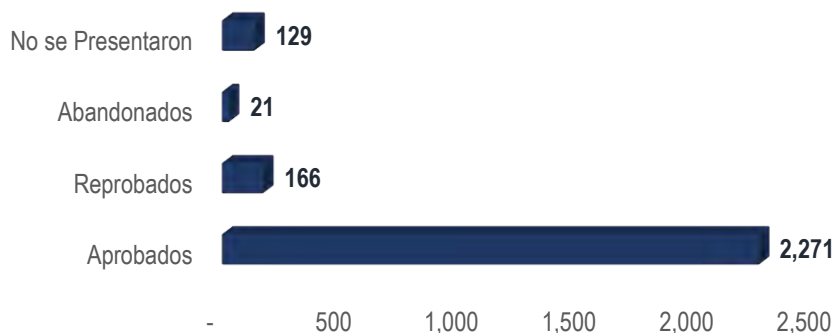
Fuente: Elaboración propia con base a Información enviada por Dirección de Ingreso Permanencia y Promoción (DIPP).

**Gráfico No. 133: Centro Universitario Regional del Litoral Pacífico (CURLP)
Distribución de Cupos
II PAC 2016**



Fuente: Elaboración propia con base a Información enviada por Dirección de Ingreso Permanencia y Promoción (DIPP).

**Gráfico No. 134: Centro Universitario Regional del Litoral Pacífico (CURLP)
Distribución de Cupos
III PAC 2016 (Primer Ingreso)**



Fuente: Elaboración propia con base a Información enviada por Dirección de Ingreso Permanencia y Promoción (DIPP).

- ✓ **Capacitaciones:** De acuerdo a los datos que se muestran en el Cuadro No. 125, se identifica una disminución de un **9.92%**, con respecto al año 2015, como resultado de las capacitaciones impartidas a los docentes de esta Centro:

**Cuadro No. 125: Centro Universitario Regional del Litoral Pacífico (CURLP)
Docentes Capacitados
2016 vs 2015**

Docentes Capacitados 2015	Docentes Capacitados 2016	% Indicador	Horas de Capacitación
121	109	-9.92%	174 horas

Fuente: Elaboración propia con base a Información enviada por el CURLP, UNAH.

- ✓ **Nivel Educativo:** Nos muestra el número de docentes que se encuentran en los diferentes niveles educativos, siendo el mayor grado académico para esta Centro, Licenciatura con un **68.24%**, según el Cuadro No. 126:

**Cuadro No. 126: Centro Universitario Regional del Litoral Pacífico
(CURLP)
Nivel de Estudios
Docentes 2016**

Licenciatura	Maestría	Doctorado
58	25	2
68.24%	29.41%	2.35%

Fuente: Elaboración propia con base a Información enviada por el CURLP, UNAH.

- ✓ **Jornadas de Trabajo:** En el Cuadro No. 127, observamos la cantidad de docentes que laboran en las diferentes jornadas de trabajo, concentrándose la afluencia en la jornada de Tiempo Completo con **38** docentes:

**Cuadro No. 127: Centro Universitario Regional del Litoral Pacífico (CURLP)
Jornada de Trabajo
Docentes 2016**

Docentes que laboran a "Tiempo Completo"	Docentes que laboran a "Medio Tiempo"	Docentes que laboran "Por Hora"	Docentes que laboran a "Dedicación Exclusiva"
38	0	3	0

Fuente: Elaboración propia con base a Información enviada por el CURLP, UNAH.

- ✓ **Participación Interna UNAH:** Este indicador refleja el compromiso de los docentes con la institución en sus distintos proyectos y/o voluntariados. Ver el Cuadro No. 128:

**Cuadro No. 128: Centro Universitario Regional del Litoral Pacífico (CURLP)
Participación Docente al Interior de la UNAH
Año 2016**

Proyectos de Investigación	Proyectos de Vinculación	Cuerpos Colegiados	Labores Directivas	Comisiones Especiales
3	15	0	8	20

Fuente: Elaboración propia con base a Información enviada por el CURLP, UNAH.

Logros Destacados

- ✓ Elaboración de diagnósticos, plan de factibilidad y plan de implementación de las carreras: Ingeniería en Sistemas, Técnico en Agroexportaciones, Técnico en Producción Acuícola, Técnico en Producción en Monitoreo Marino Costero.
- ✓ Gestiones pertinentes ante la Vicerrectoría Académica y Dirección de Docencia para la reactivación de la carrera de Administración de Empresas.
- ✓ Seguimiento del proceso de aprobación del rediseño del plan de estudio de la carrera de Ingeniería Agroindustrial.
- ✓ Elaboración del documento diagnóstico para el rediseño de las carreras de: Ingeniería Acuícola, Comercio Internacional.
- ✓ Diagnóstico para la ampliación de la Licenciatura en Ecoturismo y el Técnico Universitario en Micro Finanzas en proceso.

- ✓ Cuatro artículos científicos presentados en el Congreso Anual de la DICYP 2016.
- ✓ Gestionado y desarrollado un curso de acceso al CATI y propiedad intelectual, con la participación de 20 docentes.
- ✓ 15 docentes del CURLP terminaron y aprobaron el Diplomado de Investigación Científica en su modalidad virtual.
- ✓ Desarrolladas las supervisiones y seguimientos oportunos a las unidades de gestión, grupos de investigación y docentes investigadores en el CURLP.
- ✓ Encuentro de emprendedurismo desarrollado en conjunto CURLP con la Asociación de Graduados.

- ✓ Cinco proyectos de vinculación elaborados y ejecutados en el CURLP.
- ✓ Dos cursos de formación docente desarrollados en el CURLP (Evaluación de aprendizajes, Comunicación Verbal y no Verbal); dejando un total de 69 docentes capacitados.
- ✓ Una feria vocacional realizada para estudiantes de nivel medio de la Región Sur de Honduras.
- ✓ Acompañamiento y apoyo permanente a la Comisión de Autoevaluación Institucional.
- ✓ Dos proyectos de innovación educativa diseñados y desarrollados con fondos de la DIE: Aprendizaje Invertido en la clase de Cálculo y "Video Juego para el Aprendizaje de Microbiología.
- ✓ Una participación como conferencista para el tema: "Aspectos Legales para la Ampliación de Posgrados en los Centros Regionales", Congreso de Gestión de Posgrados UNAH 2016.
- ✓ Diseñada y validada la propuesta de adquisidor de insumos de laboratorio vía licitación.
- ✓ Diseñado un programa de capacitación para el personal administrativo y servicios generales (Atención al Cliente, Manejo del Tiempo, Motivación, Soldadura), mediante Convenio INFOP-CURLP.
- ✓ Diseñadas cinco propuestas (borradores) de modelos de gestión de laboratorios.

- ✓ Elaboración de dictamen para la apertura de la carrera de Derecho en la Universidad Politécnica de Honduras en la Ciudad de Choluteca.
- ✓ 12 docentes capacitados sobre los recursos TIC disponibles en la plataforma de la UNAH.
- ✓ Ejecutados mantenimientos preventivos y correctivos del equipo de redes software y hardware en el CURLP.

IX.XVIII.

CENTRO UNIVERSITARIO REGIONAL NOR ORIENTAL (CURNO)

Director: Ingeniero Carlos Humberto Lorenzana Martínez

✚ Plan Operativo Anual

Según información proporcionada por la SEDI, para el CURNO el cumplimiento alcanzado fue de un **58.00%**, mismo que podemos analizar en detalle por áreas y dimensiones a través de las cuales aportaron para el logro de los objetivos institucionales.

**Cuadro No. 129: Plan Operativo Anual
Resultados de Gestión 2016**

Área Programática	Dimensión Estratégica	Cumplimiento Dimensión (%)	Cumplimiento Área (%)	Cumplimiento POA (%)
Mejoramiento de la Calidad, la Pertinencia y la Equidad	Desarrollo e Innovación Curricular	76%	56%	58%
	Investigación	68%		
	Vinculación	100%		
	Docencia y Profesorado Universitario	50%		
	Estudiantes	83%		
	Gestión del Conocimiento	52%		
	Lo Esencial de la Reforma	10%		
	Aseguramiento de la Calidad y Mejoramiento Ambiental	49%		
	Cultura e Innovación Institucional	42%		
	Posgrado	29%		
Fortalecimiento Institucional	Gestión Administrativa y Financiera	100%	59%	
	Gestión del Talento Humano	28%		
	Gestión Académica	48%		
	Internacionalización	60%		
	Desarrollo del Sistema de Educación Superior	60%		

Fuente: Elaboración propia con base a Información enviada por la Secretaría Ejecutiva de Desarrollo Institucional (SEDI).

✚ Ejecución Presupuestaria 2016

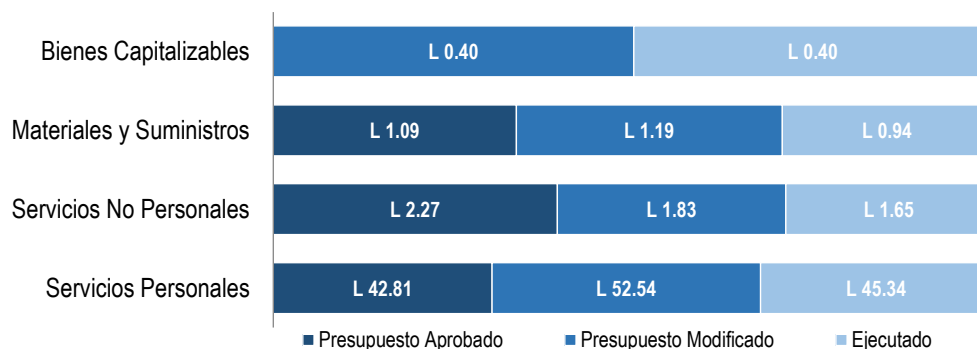
El presupuesto aprobado para el CURNO fue de **L 46.17 Millones** y el presupuesto modificado ascendió a la cantidad de **L 55.96 Millones**, al 31 de diciembre 2016 ejecutó el **86.37%** del presupuesto modificado. A continuación, tabla resumen:

Cuadro No. 130: Ejecución Presupuestaria, 2016
Cantidad en Millones de Lempiras

Código	Nombre de la Cuenta	Presupuesto Aprobado	Presupuesto Modificado	Ejecutado	% Ejecutado
1000	Servicios Personales	L 42.81	L 52.54	L 45.34	86.31%
2000	Servicios No Personales	L 2.27	L 1.83	L 1.65	90.18%
3000	Materiales y Suministros	L 1.09	L 1.19	L 0.94	78.92%
4000	Bienes Capitalizables	L 0.00	L 0.40	L 0.40	99.33%
	Gran Total	L 46.17	L 55.96	L 48.33	86.37%

Fuente: Elaboración propia con base a Información generada por Sistema SAFI-UNAH, Febrero 2017.

Gráfico No. 135: Ejecución Presupuestaria, 2016
Cantidad en Millones de Lempiras

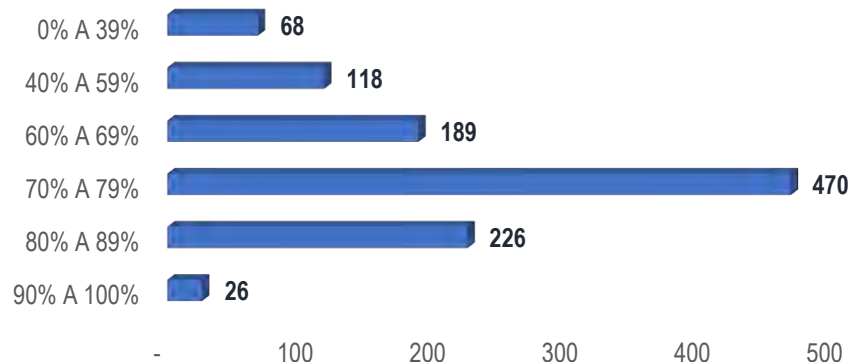


Fuente: Elaboración propia con base a Información generada por Sistema SAFI-UNAH, Febrero 2017.

Indicadores de Gestión 2016

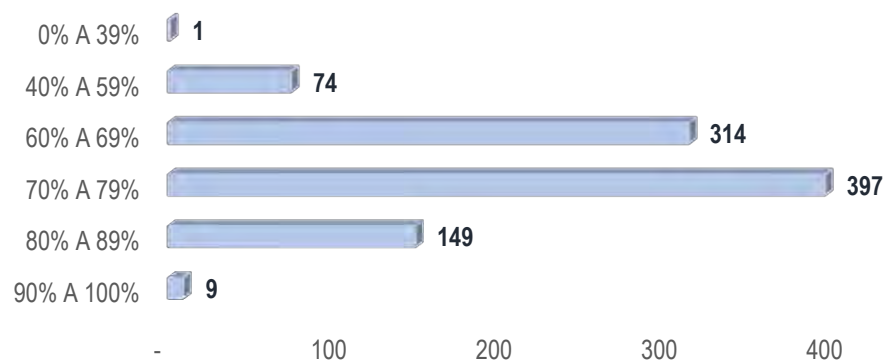
- ✓ **Estudiantes:** La cantidad de estudiantes promedio que hubo entre el I y II PAC fue de aproximadamente **1,021**, los cuales se presentan distribuidos en los diferentes rangos de índice y período académico que vemos en los Gráficos No. 136, 137 y 138:

**Gráfico No. 136: Centro Universitario Regional Nor Oriental (CURNO)
Índices Académicos
I PAC 2016**



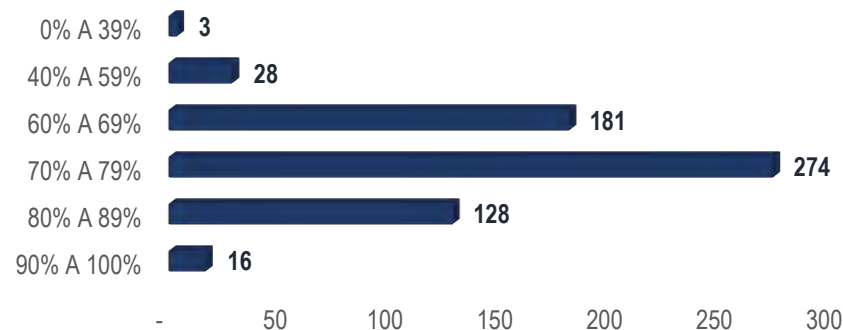
Fuente: Elaboración propia con base a Información enviada por Dirección de Ingreso Permanencia y Promoción (DIPP).

**Gráfico No. 137: Centro Universitario Regional Nor Oriental (CURNO)
Índices Académicos
II PAC 2016**



Fuente: Elaboración propia con base a Información enviada por Dirección de Ingreso Permanencia y Promoción (DIPP).

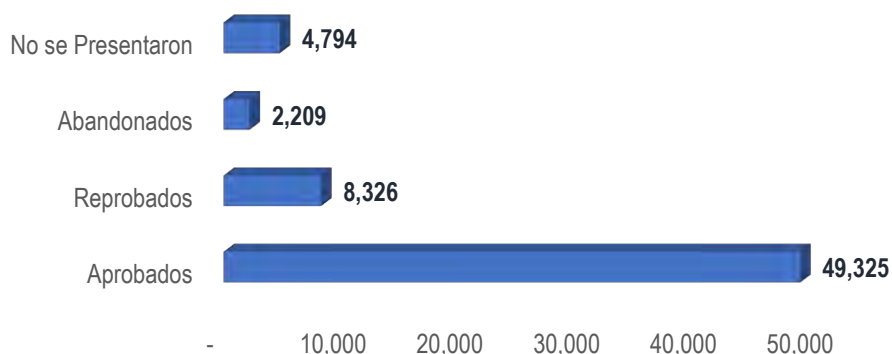
**Gráfico No. 138: Centro Universitario Regional Nor Oriental (CURNO)
Índices Académicos
III PAC 2016 (Primer Ingreso)**



Fuente: Elaboración propia con base a Información enviada por Dirección de Ingreso Permanencia y Promoción (DIPP).

- ✓ **Distribución de Cupos por Estudiantes:** Podemos observar que la cantidad más elevada de cupos se encuentran en los estudiantes aprobados del I Período Académico con **49,325** que equivalen al **76.29%** del total de los cupos del período en mención, seguido por los estudiantes reprobados del I Período Académico con un **12.88%**, tomando en cuenta que los éstos se relacionan con la cantidad de estudiantes matriculados, véase a continuación la distribución de cupos por período académico en los Gráficos No. 139, 140 y 141:

**Gráfico No. 139: Centro Universitario Regional Nor Oriental (CURNO)
Distribución de Cupos
I PAC 2016**



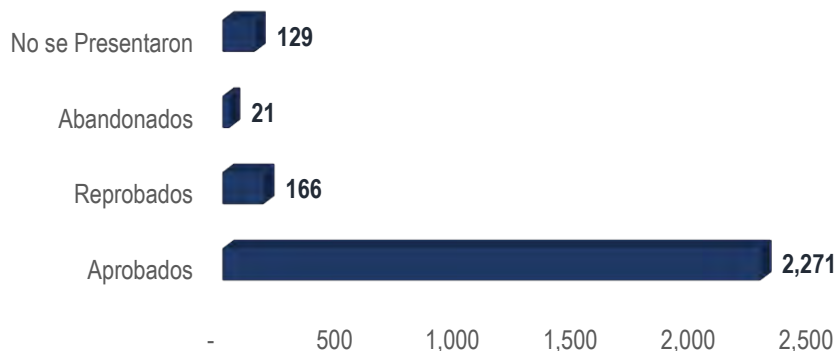
Fuente: Elaboración propia con base a Información enviada por Dirección de Ingreso Permanencia y Promoción (DIPP).

**Gráfico No. 140: Centro Universitario Regional Nor Oriental (CURNO)
Distribución de Cupos
II PAC 2016**



Fuente: Elaboración propia con base a Información enviada por Dirección de Ingreso Permanencia y Promoción (DIPP).

**Gráfico No. 141: Centro Universitario Regional Nor Oriental (CURNO)
Distribución de Cupos
III PAC 2016 (Primer Ingreso)**



Fuente: Elaboración propia con base a Información enviada por Dirección de Ingreso Permanencia y Promoción (DIPP).

- ✓ **Capacitaciones:** De acuerdo a los datos que se muestran en el Cuadro No. 131, se identifica una disminución de un **70.07%**, con respecto al año 2015, como resultado de las capacitaciones impartidas a los docentes de esta Centro:

**Cuadro No. 131: Centro Universitario Regional Nor Oriental (CURNO)
Docentes Capacitados
2016 vs 2015**

Docentes Capacitados 2015	Docentes Capacitados 2016	% Indicador	Horas de Capacitación
147	44	-70.07%	432 horas

Fuente: Elaboración propia con base a Información enviada por el CURNO, UNAH.

- ✓ **Nivel Educativo:** Nos muestra el número de docentes que se encuentran en los diferentes niveles educativos, siendo el mayor grado académico para esta Centro, Licenciatura con un **52.63%**, según el Cuadro No. 132:

**Cuadro No. 132: Centro Universitario Regional Nor Oriental (CURNO)
Nivel de Estudios
Docentes 2016**

Licenciatura	Maestría	Doctorado
40	36	0
52.63%	47.37%	0.00%

Fuente: Elaboración propia con base a Información enviada por el CURNO, UNAH.

- ✓ **Jornadas de Trabajo:** En el Cuadro No. 133, observamos la cantidad de docentes que laboran en las diferentes jornadas de trabajo, concentrándose la afluencia en la jornada de Tiempo Completo con **40** docentes:

**Cuadro No. 133: Centro Universitario Regional Nor Oriental (CURNO)
Jornada de Trabajo
Docentes 2016**

Docentes que laboran a "Tiempo Completo"	Docentes que laboran a "Medio Tiempo"	Docentes que laboran "Por Hora"	Docentes que laboran a "Dedicación Exclusiva"
40	17	17	0

Fuente: Elaboración propia con base a Información enviada por el CURNO, UNAH.

- ✓ **Participación Interna UNAH:** Este indicador refleja el compromiso de los docentes con la institución en sus distintos proyectos y/o voluntariados. Ver el Cuadro No. 134:

**Cuadro No. 134: Centro Universitario Regional Nor Oriental (CURNO)
Participación Docente al Interior de la UNAH
Año 2016**

Proyectos de Investigación	Proyectos de Vinculación	Cuerpos Colegiados	Labores Directivas	Comisiones Especiales
9	23	0	6	32

Fuente: Elaboración propia con base a Información enviada por el CURNO, UNAH.

Logros Destacados

- ✓ Se diseñó y ejecutó el plan de capacitación para el 2016, en áreas importantes para la mejora del desempeño docente, Plan de Capacitaciones Ejecutado 2016:
- Conceptos básicos de Comunicación en TIC'S.
 - Capacitación "Curso Aprender".
 - Socialización de Docentes (Normas Académicas de la UNAH).
 - Taller de Evaluación Mediante Rúbricas.
 - Taller Creación de Lecciones con TED-ED.
 - Taller de Evaluación de Cuestionarios Interactivos con Socrative.

- Capacitación al personal docente del CURNO sobre inoculación de bacterias para elaboración de yogurt impartida por personal de Asesoramiento de Alimentos de Costa Rica, Aseal.
- ✓ Proyecto de Formación de Facilitadoras en Educación Sexual y Reproductiva para Adolescentes, dirigida a mujeres que integran la FOMUR en el Municipio de Juticalpa. Clausura y entregados diplomas (100%).
- ✓ Se realizó la supervisión y evaluación de la comisión de Vinculación de la Ciudad Universitaria, a los proyectos de vinculación que tiene registrados el CURNO.
- ✓ Participación en la Jornada de trabajo para compartir experiencias de aprendizaje en las áreas de investigación y vinculación para el proceso “Atención Primaria en Salud” (APS) con la carrera de Licenciatura en Enfermería, dirigido a comunidades seleccionadas en Juticalpa. A realizarse el 9 de diciembre de 2016, en la Biblioteca del CURNO.
- ✓ Proyecto de atención primaria realizado en Barrios y Colonias seleccionadas en el proyecto de Atención Primaria en Salud (APS) segundo semestre 2016.

Barrios	Vacunación /Niños	Mujeres Embarazadas	Familias/Riesgo	Huertos
Sinahí	52	6	30	
Los Olivos	10	0	6	
Chacón	31	8	30	17
Calona	86	2	0	
Total	169	16	66	17

- ✓ Proyecto Fortalecimiento de Capacidades Empresariales de los Microempresarios, en un 20% de ejecución.
- ✓ Eficiencia Lectoras en el Nivel Básico y Media, con un 80% de ejecución.
- ✓ Inocuidad en Plantas Procesadoras de Lácteos en 25% de ejecución.
- ✓ Se socializó las reformas a las Normas académicas con docentes, jefes, coordinadores y comunidad estudiantil.
- ✓ Análisis estadístico de secciones por docente:

Cupos Matriculados	Total De Secciones	Promedio Por Alumno Por Sección	Total Docentes	Promedio Secciones Por Maestro
			Permanente, Horario Y Hora	
10,098	436	23.1	75	3.2

- ✓ Seguimiento a la gestión para la creación del Técnico en Carnes el cual se encuentra en proceso de aprobación.
- ✓ Gestión la creación de nuevas carreras para el CRAED y ampliación de la red educativa.
- ✓ Presentación de en la III Feria del Conocimiento con la ponencia “Incidencia de casos sospechosos de la Enfermedad del ZIKA en la Ciudad de Juticalpa, febrero-marzo 2016”.
- ✓ Se capacitó personal docente del Centro Universitario Regional Valle del Aguán sobre la aplicación de análisis físico-químico en la leche por docentes del CURNO.
- ✓ Presentación de la propuesta de la nueva estructura organizacional del CURNO ante la VRA por el Director Lic. Carlos Lorenzana
- ✓ Equipamiento del laboratorio de Control de calidad con sus respectivos reactivos y materiales de vidrio, pintura y mantenimiento de las instalaciones del CURNO, remodelación de sanitarios permanente del Centro Universitario, mantenimiento preventivo en el software y hardware en la plataforma, equipamiento del laboratorio de Control de calidad con sus respectivos reactivos y materiales de vidrio.
- ✓ Participación de en la presentación del Plan de Desarrollo Urbanístico del Campus del CURNO, avances de diseño y cronograma de construcción. Evento realizado el martes 01 de marzo de 2016 con la presencia de la Sra. Rectora de la UNAH Julieta Castellanos y autoridades universitarias.

IX.XIX.

UNAH-TEC-DANLÍ

Directora: Máster Carla Lizzeth Garcés Rivera

✚ Plan Operativo Anual

Según información proporcionada por la SEDI, para el Centro Universitario Regional UNAH-TEC-DANLÍ el cumplimiento alcanzado fue de un **95.00%**, mismo que podemos analizar en detalle por áreas y dimensiones a través de las cuales aportaron para el logro de los objetivos institucionales.

**Cuadro No. 135: Plan Operativo Anual
Resultados de Gestión 2016**

Área Programática	Dimensión Estratégica	Cumplimiento Dimensión (%)	Cumplimiento Área (%)	Cumplimiento POA (%)
Mejoramiento de la Calidad, la Pertinencia y la Equidad	Desarrollo e Innovación Curricular	95%	94%	95%
	Investigación	97%		
	Vinculación	90%		
	Docencia y Profesorado Universitario	100%		
	Estudiantes	98%		
	Graduados	80%		
	Gestión del Conocimiento	86%		
	Lo Esencial de la Reforma	100%		
	Aseguramiento de la Calidad y Mejoramiento Ambiental	100%		
Fortalecimiento Institucional	Gestión Administrativa y Financiera	93%	95%	95%
	Internacionalización	92%		
	Gestión TIC's	100%		

Fuente: Elaboración propia con base a Información enviada por la Secretaría Ejecutiva de Desarrollo Institucional (SEDI).

✚ Ejecución Presupuestaria 2016

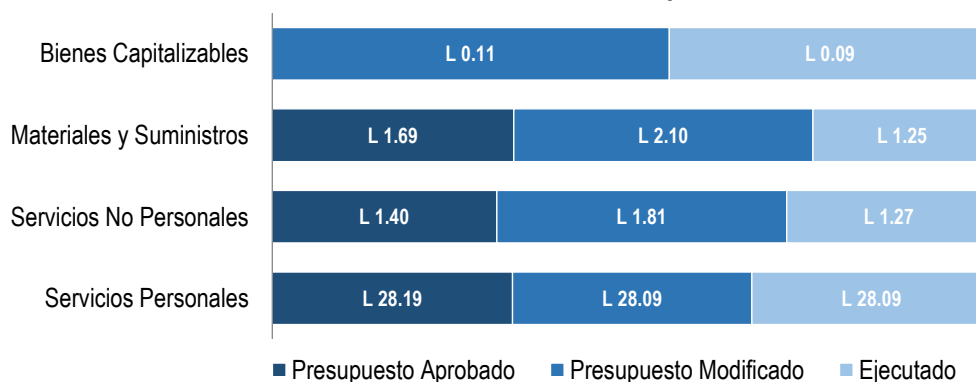
El presupuesto aprobado para UNAH-TEC-DANLÍ fue de **L 31.28 Millones** y el presupuesto modificado ascendió a la cantidad de **L 32.10 Millones**, al 31 de diciembre 2016 ejecutó el **95.62%** del presupuesto modificado. A continuación, tabla resumen:

Cuadro No. 136: Ejecución Presupuestaria, 2016
Cantidad en Millones de Lempiras

Código	Nombre de la Cuenta	Presupuesto Aprobado	Presupuesto Modificado	Ejecutado	% Ejecutado
1000	Servicios Personales	L 28.19	L 28.09	L 28.09	100.00%
2000	Servicios No Personales	L 1.40	L 1.81	L 1.27	70.37%
3000	Materiales y Suministros	L 1.69	L 2.10	L 1.25	59.45%
4000	Bienes Capitalizables	L 0.00	L 0.11	L 0.09	81.12%
	Gran Total	L 31.28	L 32.10	L 30.69	95.62%

Fuente: Elaboración propia con base a Información generada por Sistema SAFI-UNAH, Febrero 2017.

Gráfico No. 142: Ejecución Presupuestaria, 2016
Cantidad en Millones de Lempiras

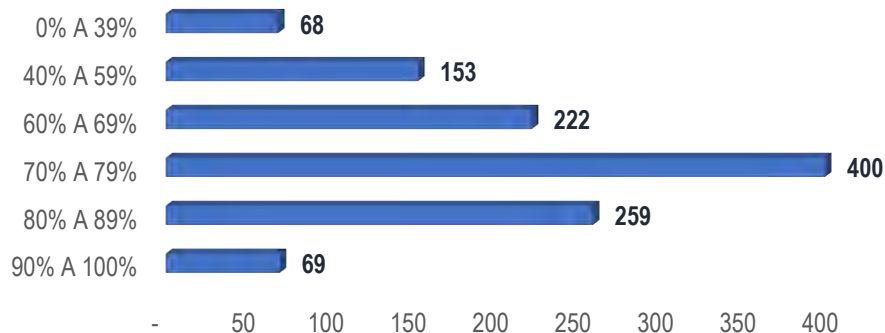


Fuente: Elaboración propia con base a Información generada por Sistema SAFI-UNAH, Febrero 2017.

Indicadores de Gestión 2016

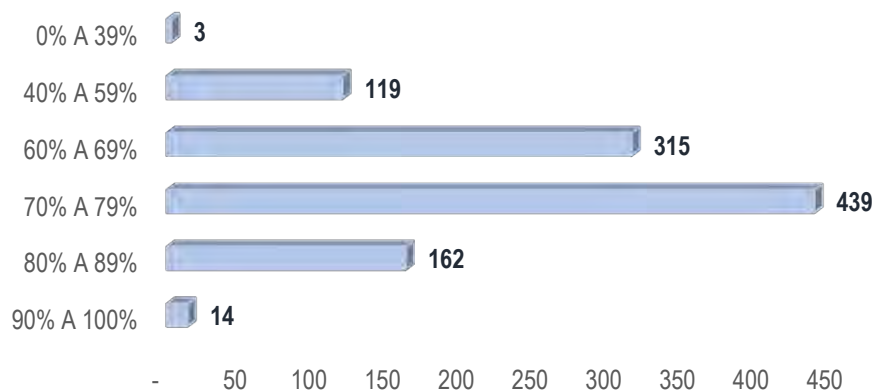
- ✓ **Estudiantes:** La cantidad de estudiantes promedio que hubo entre el I y II PAC fue de aproximadamente **1,112**, los cuales se presentan distribuidos en los diferentes rangos de índice y período académico que vemos en los Gráficos No. 137, 138 y 139:

**Gráfico No. 137: UNAH-TEC-Danlí
Índices Académicos
I PAC 2016**



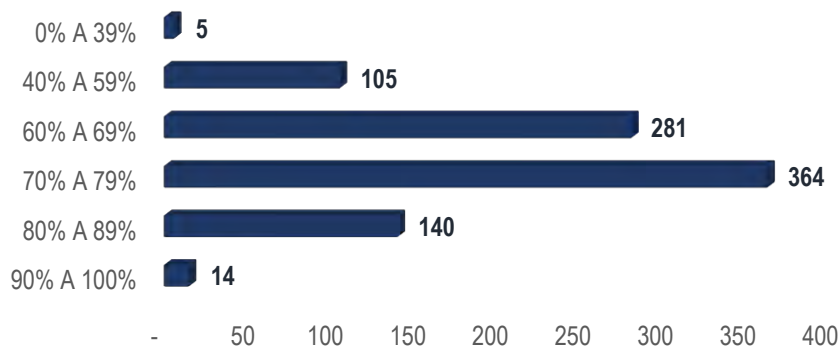
Fuente: Elaboración propia con base a Información enviada por Dirección de Ingreso Permanencia y Promoción (DIPP).

**Gráfico No. 138: UNAH-TEC-Danlí
Índices Académicos
II PAC 2016**



Fuente: Elaboración propia con base a Información enviada por Dirección de Ingreso Permanencia y Promoción (DIPP).

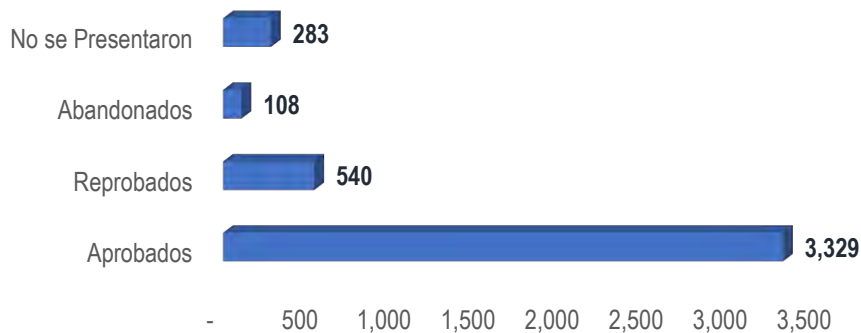
**Gráfico No. 139: UNAH-TEC-Danlí
Índices Académicos
III PAC 2016 (Primer Ingreso)**



Fuente: Elaboración propia con base a Información enviada por Dirección de Ingreso Permanencia y Promoción (DIPP).

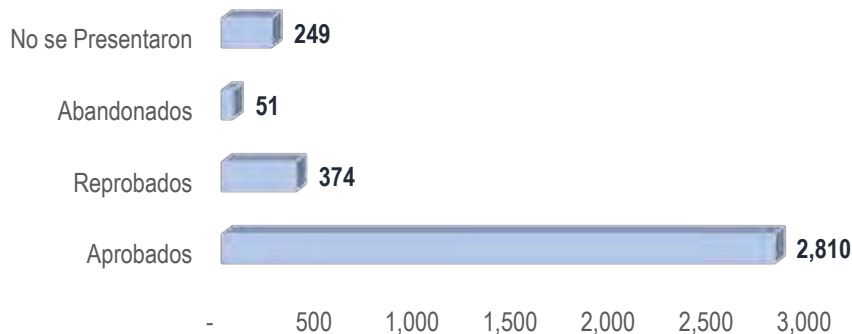
- ✓ **Distribución de Cupos por Estudiantes:** Podemos observar que la cantidad más elevada de cupos se encuentran en los estudiantes aprobados del I Período Académico con **3,329** que equivalen al **78.15%** del total de los cupos del período en mención, seguido por los estudiantes reprobados del I Período Académico con un **12.68%**, tomando en cuenta que los éstos se relacionan con la cantidad de estudiantes matriculados, véase a continuación la distribución de cupos por período académico en los Gráficos No. 140, 141 y 142:

Gráfico No. 140: UNAH-TEC-Danlí
Distribución de Cupos
I PAC 2016



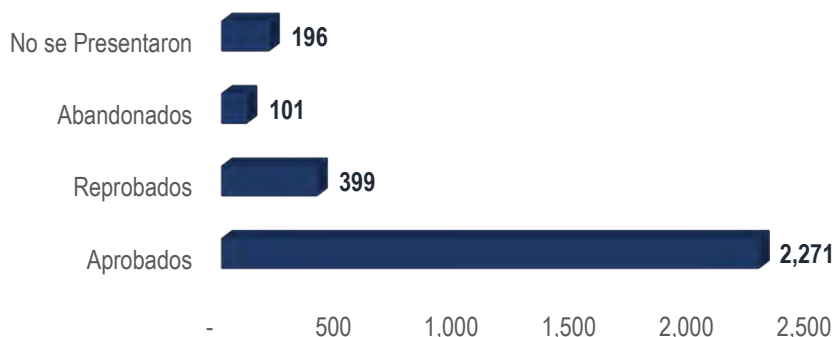
Fuente: Elaboración propia con base a Información enviada por Dirección de Ingreso Permanencia y Promoción (DIPP).

Gráfico No. 141: UNAH-TEC-Danlí
Distribución de Cupos
II PAC 2016



Fuente: Elaboración propia con base a Información enviada por Dirección de Ingreso Permanencia y Promoción (DIPP).

Gráfico No. 142: UNAH-TEC-Danlí
Distribución de Cupos
III PAC 2016 (Primer Ingreso)



Fuente: Elaboración propia con base a Información enviada por Dirección de Ingreso Permanencia y Promoción (DIPP).

- ✓ **Capacitaciones:** De acuerdo a los datos que se muestran en el Cuadro No. 143, se identifica un incremento del **100.00%**, con respecto al año 2015, como resultado de las capacitaciones impartidas a los docentes de esta Centro:

Cuadro No. 143: UNAH-TEC-Danlí
Docentes Capacitados
2016 vs 2015

Docentes Capacitados 2015	Docentes Capacitados 2016	% Indicador	Horas de Capacitación
0	161	100.00%	842 horas

Fuente: Elaboración propia con base a Información enviada por TEC-Danlí, UNAH.

- ✓ **Nivel Educativo:** Nos muestra el número de docentes que se encuentran en los diferentes niveles educativos, siendo el mayor grado académico para esta Centro, Licenciatura con un **82.14%**, según el Cuadro No. 144:

Cuadro No. 144: UNAH-TEC-Danlí
Nivel de Estudios
Docentes 2016

Licenciatura	Maestría	Doctorado
161	34	1
82.14%	17.35%	0.51%

Fuente: Elaboración propia con base a Información enviada por TEC-Danlí, UNAH.

- ✓ **Jornadas de Trabajo:** En el Cuadro No. 145, observamos la cantidad de docentes que laboran en las diferentes jornadas de trabajo, concentrándose la afluencia en la jornada de Trabajo por Hora con **147** docentes:

**Cuadro No. 145: UNAH-TEC-Danlí
Jornada de Trabajo
Docentes 2016**

Docentes que laboran a "Tiempo Completo"	Docentes que laboran a "Medio Tiempo"	Docentes que laboran "Por Hora"	Docentes que laboran a "Dedicación Exclusiva"
37	0	147	0

Fuente: Elaboración propia con base a Información enviada por TEC-Danlí, UNAH.

- ✓ **Participación Interna UNAH:** Este indicador refleja el compromiso de los docentes con la institución en sus distintos proyectos y/o voluntariados. Ver el Cuadro No. 146:

**Cuadro No. 146: UNAH-TEC-Danlí
Participación Docente al Interior de la UNAH
Año 2016**

Proyectos de Investigación	Proyectos de Vinculación	Cuerpos Colegiados	Labores Directivas	Comisiones Especiales
10	30	11	23	12

Fuente: Elaboración propia con base a Información enviada por TEC-Danlí, UNAH.

- ✓ **Becas a Docentes:** Dichas becas tienen como finalidad el mejoramiento de la calidad en el servicio prestado a los estudiantes, contando en la actualidad con **3** docentes becados, distribuidos según Cuadro No. 147:

**Cuadro No. 147: UNAH-TEC-Danlí
Becas Otorgadas a Personal Docente
Año 2016**

Carrera	Cantidad de Docentes Becados por la UNAH
Licenciatura en Informática Administrativa	1
Departamento de Ciencias	2
Total	3

Fuente: Elaboración propia con base a Información enviada por TEC-Danlí, UNAH.

Logros Destacados

- ✓ Se ofertaron las siguientes carreras:
 - Ingeniería Agroindustrial.
 - Licenciatura en Enfermería.
 - Licenciatura en Informática Administrativa.
- ✓ Se atendió 1,193 estudiantes en el I PAC, 917 estudiantes en el II PAC y 979 en el III PAC.
- ✓ Realización de 2 graduaciones públicas, entregando a la Región de la Zona Oriental un total de 56 nuevos profesionales en distintas áreas del conocimiento.
- ✓ Promoción de la apertura de la nueva oferta académica del Técnico Universitario En Empresas Cafetaleras, que dará inicio en el I PAC en el año 2017.
- ✓ Aprobación por la DICyP, de la apertura de la Maestría en Administración de Empresas con Orientación en Finanzas en este Centro Universitario, encontrándose en la etapa de recepción de curriculum de los aspirantes.
- ✓ Tres docentes becados continúan con sus estudios: dos en el Doctorado en Ciencias Ambientales con mención en Sistemas Acuáticos Continentales en la Universidad de Concepción en Santiago de Chile y uno en la Maestría de Matemática Estadística en la Universidad de Puerto Rico en el Estado Libre Asociado de Puerto Rico.
- ✓ Una docente finalizó la Maestría en la Enseñanza del Español como Lengua Extranjera a través de FUNIBER en la Universidad Internacional de Puerto Rico.
- ✓ Capacitación para 15 docentes de UNAH-TEC-DANLÍ sobre Diseño Curricular, impartido por la Dirección de Docencia.
- ✓ Se realizó la jornada sobre Inclusión de la Bimodalidad en el Diseño y Rediseño Curricular de los planes de estudio, impartida por Dirección de Docencia.
- ✓ Capacitación al personal docente sobre Inteligencia Emocional, con la participación de 34 docentes.
- ✓ Se avanzó en el estudio de factibilidad para la apertura de nuevas carreras en el grado de Técnico Universitario, las cuales son las siguientes:

- Técnico Universitario en Gestión de Calidad del Agua.
- Técnico Universitario en Desarrollo Municipal.
- ✓ El Consejo Universitario aprobó la nueva curricula de la Carrera de Ingeniería Agroindustria, que estuvo a cargo de la coordinación del rediseño curricular de la Carrera Ingeniería Agroindustrial de UNAH-TEC-DANLÍ.
- ✓ Ampliación de la oferta de asignaturas con la incorporación de una asignatura virtual en la Carrera de Ingeniería Agroindustrial.
- ✓ Participación de 25 docentes y 3 estudiantes en la primera jornada de socialización de becas de investigación.
- ✓ Elaboración y divulgación de un trífolio informativo de investigación.
- ✓ Participación como conferencista en el XXII Simposio Internacional Ciencias del Deporte, El ejercicio y la Salud en Costa Rica.
- ✓ Se premió a docentes investigadores por la investigación sobre Calidad de Vida, que entrega la DICYP a nivel nacional en el Congreso de Investigación Científica de la UNAH.
- ✓ Se participó en el X congreso de investigación científica con 12 ponencias.
- ✓ Asistencia al reconocimiento y acreditación de los investigadores del catálogo de investigadores del año 2016.
- ✓ Creación de 7 unidades de Gestión de la Investigación en UNAH-TEC-Danlí.
- ✓ Se presentaron a la Dirección de Vinculación Universidad-Sociedad 33 informes de finales de proyectos que se ejecutaron en diferentes áreas del conocimiento.
- ✓ Participación de la Comisión ALUMNI de UNAH-TE-DANLI en el primer Congreso Nacional de Egresados de la UNAH.
- ✓ Se socializó el proyecto de Saneamiento y Agua Pura en los Municipios de Trojes y San Matías, en donde se ubicaron dos estudiantes en Servicio Social en dichos Municipios, por la Carrera de Enfermería y la Coordinación de Vinculación.
- ✓ Participación en la firma de un Convenio Internacional entre la Asociación de Instituciones Operadora de Centros de Desarrollo de la Micro y Pequeña Empresa (ACDMYPE) y la Red De Centros de Desarrollo Empresarial de la Micro Pequeña y Mediana Empresa de Honduras (CDE), en la Republica de El Salvador.

- ✓ Se elaboró el manual de calidad para micro pequeñas empresas del Departamento de El Paraíso (Microempresa procesadora de Rosquillas en El Arenal, Microempresa procesadora de Vinos en la Ciudad de Danlí, Microempresa de Tortillas en la ciudad de El Paraíso).
- ✓ Se participó en Programa Regional de Investigación e Innovación por Cadenas de Valor Agrícola, Innovación Tecnológica Agrícola para la Seguridad Alimentaria y Nutricional de Centroamérica (Cadena de Valor de Aguacate).
- ✓ Se elaboró de Plan de Negocio Vinculación con Cooperativas Agroforestales del Departamento de El Paraíso, en procesamiento de Resina (Cooperativa Agroforestal Villa Santa Limitada y Cooperativa Agroforestal China del Bosque Limitada).
- ✓ Se desarrolló de la Expo Feria agroindustrial en el parque Central de Danlí con la participación de productores locales.
- ✓ Se desarrolló la Cuarto Expo Venta de Agroindustria 2016 donde se ofreció productos como ser: Chorizo español y en masa, Encurtido, Mermelada de maracuyá, Producto de panadería, Smoothies.
- ✓ La DEGT a través de gestiones con HONDUTEL amplió el ancho de banda de 8MB a 15MB en todo el Campus de UNAH-TEC-DANLÍ.
- ✓ Se realizó acercamiento con la Agencia de Cooperación Internacional de Corea para realizar un programa de movilidad de voluntarios.
- ✓ Se concluyó la construcción del espacio físico para los docentes de Ciencias Económicas, con apoyo de los alumnos y la Alcaldía Municipal; asimismo se equipó con mobiliario y equipo de oficina.
- ✓ Se instaló oficialmente la Clínica Estudiantil, junto con la Coordinación Nacional de Salud de la UNAH, se brindaron servicios estudiantiles en relación con atenciones médicas, solicitudes de mérito, firmas de cartas de compromiso y psicoterapia.
- ✓ Se desarrolló una jornada de capacitación sobre la reglamentación estudiantil y normas académicas vigentes, en conjunto con el comisionado universitario para la Región Centro Sur Oriente, con la participación de 390 estudiantes, se les entrego el reglamento estudiantil en su versión completa.

- ✓ Se realizó el I Encuentro de Graduados de UNAH-TEC-DANLI desarrollado en la Hacienda Santa Elisa en la Comunidad de Linaca Danlí, El paraíso.
- ✓ Se desarrolló en el mes de mayo el IV Congreso de Enfermería.
- ✓ Se realizó en este Centro la “III Feria de Gestión del Conocimiento; Ciencia, Tecnología e Innovación para el desarrollo humano y social” y por primera vez la Feria Inter Universitaria Transfronteriza. Con la participación de ponentes de España, Nicaragua y Centros Universitarios Regionales.
- ✓ Se realizó la graduación del Diplomado en Gestión Cultural en el Centro de Arte y Cultura (CAC-UNAH), acreditando como gestores culturales a 21 estudiantes.

IX.XX.

CENTRO UNIVERSITARIO REGIONAL DE OCCIDENTE (CUROC)**Director: Ingeniero Pedro Antonio Quiel Arauz****✚ Plan Operativo Anual**

Según información proporcionada por la SEDI, para el CUROC el cumplimiento alcanzado fue de un **86.00%**, mismo que podemos analizar en detalle por áreas y dimensiones a través de las cuales aportaron para el logro de los objetivos institucionales.

**Cuadro No. 148: Plan Operativo Anual
Resultados de Gestión 2016**

Área Programática	Dimensión Estratégica	Cumplimiento Dimensión (%)	Cumplimiento Área (%)	Cumplimiento POA (%)
Mejoramiento de la Calidad, la Pertinencia y la Equidad	Desarrollo e Innovación Curricular	87%	85%	86%
	Investigación	92%		
	Vinculación	66%		
	Docencia y Profesorado Universitario	68%		
	Estudiantes	70%		
	Graduados	85%		
	Gestión del Conocimiento	80%		
	Lo Esencial de la Reforma	97%		
	Cultura e Innovación Institucional	97%		
	Aseguramiento de la Calidad y Mejoramiento Ambiental	100%		
	Posgrado	90%		
Fortalecimiento Institucional	Gestión Administrativa y Financiera	88%	87%	
	Gestión del Talento Humano	63%		
	Gestión Académica	95%		
	Internacionalización	92%		
	Gestión TIC's	97%		

Fuente: Elaboración propia con base a Información enviada por la Secretaría Ejecutiva de Desarrollo Institucional (SEDI).

✚ Ejecución Presupuestaria 2016

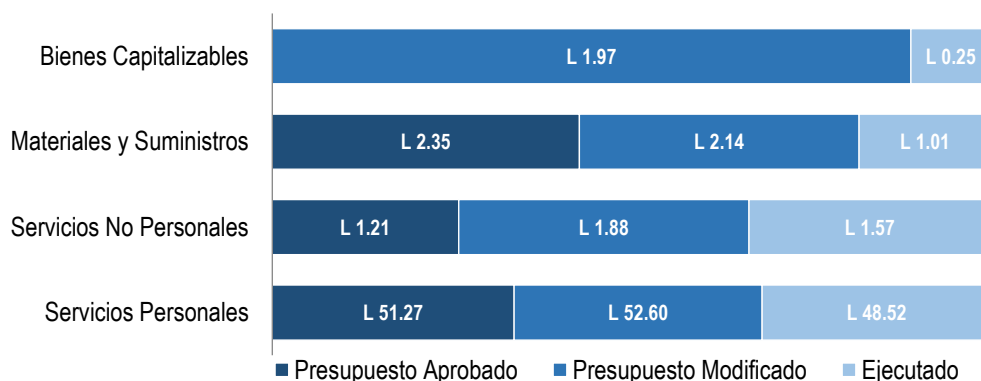
El presupuesto aprobado para el CUROC fue de **L 54.83 Millones** y el presupuesto modificado ascendió a la cantidad de **L 58.59 Millones**, al 31 de diciembre 2016 ejecutó el **87.64%** del presupuesto modificado. A continuación, tabla resumen:

Cuadro No. 149: Ejecución Presupuestaria, 2016
Cantidad en Millones de Lempiras

Código	Nombre de la Cuenta	Presupuesto Aprobado	Presupuesto Modificado	Ejecutado	% Ejecutado
1000	Servicios Personales	L 51.27	L 52.60	L 48.52	92.26%
2000	Servicios No Personales	L 1.21	L 1.88	L 1.57	83.35%
3000	Materiales y Suministros	L 2.35	L 2.14	L 1.01	47.15%
4000	Bienes Capitalizables	L 0.00	L 1.97	L 0.25	12.55%
	Gran Total	L 54.83	L 58.59	L 51.35	87.64%

Fuente: Elaboración propia con base a Información generada por Sistema SAFI-UNAH, Febrero 2017.

Gráfico No. 143: Ejecución Presupuestaria, 2016
Cantidad en Millones de Lempiras

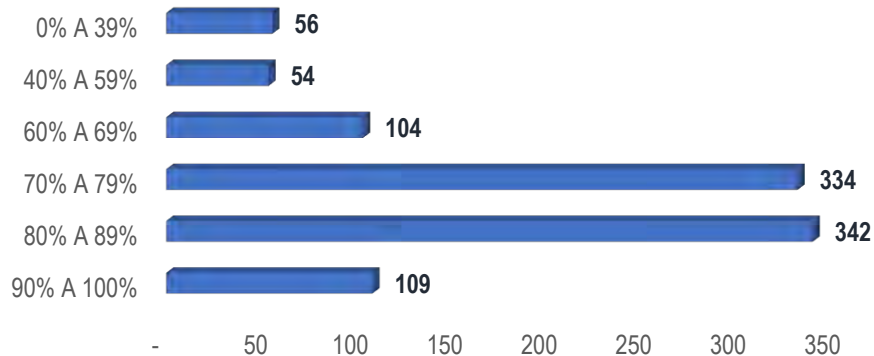


Fuente: Elaboración propia con base a Información generada por Sistema SAFI-UNAH, Febrero 2017.

Indicadores de Gestión 2016

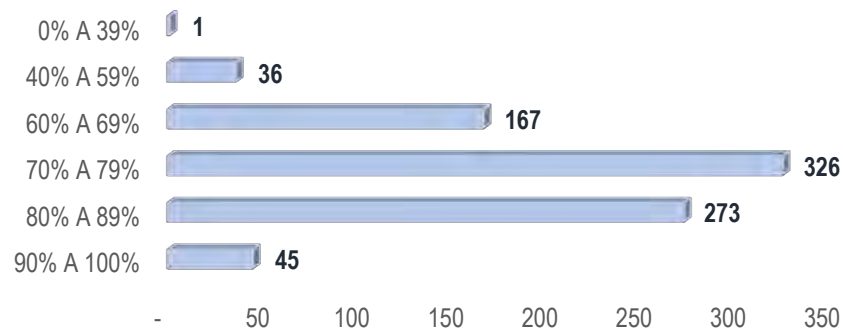
- ✓ **Estudiantes:** La cantidad de estudiantes promedio que hubo entre el I y II PAC fue de aproximadamente **924**, los cuales se presentan distribuidos en los diferentes rangos de índice y período académico que vemos en los Gráficos No. 144, 145 y 146:

**Gráfico No. 144: Centro Universitario Regional de Occidente (CUROC)
Índices Académicos
I PAC 2016**



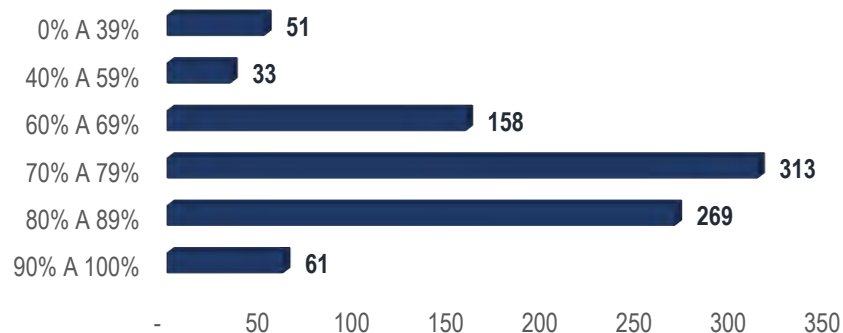
Fuente: Elaboración propia con base a Información enviada por Dirección de Ingreso Permanencia y Promoción (DIPP).

**Gráfico No. 145: Centro Universitario Regional de Occidente (CUROC)
Índices Académicos
II PAC 2016**



Fuente: Elaboración propia con base a Información enviada por Dirección de Ingreso Permanencia y Promoción (DIPP).

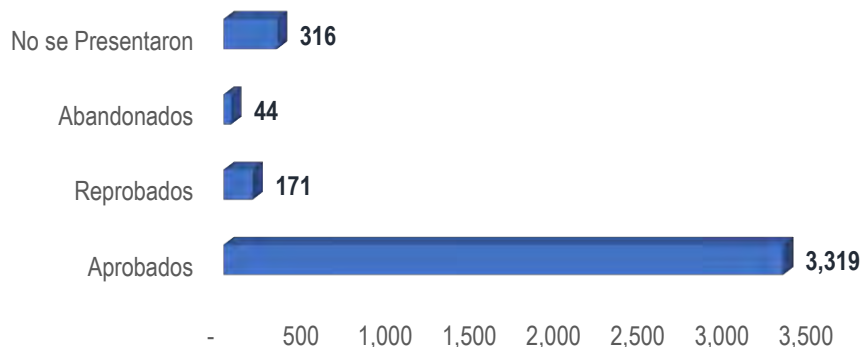
**Gráfico No. 146: Centro Universitario Regional de Occidente (CUROC)
Índices Académicos
III PAC 2016 (Primer Ingreso)**



Fuente: Elaboración propia con base a Información enviada por Dirección de Ingreso Permanencia y Promoción (DIPP).

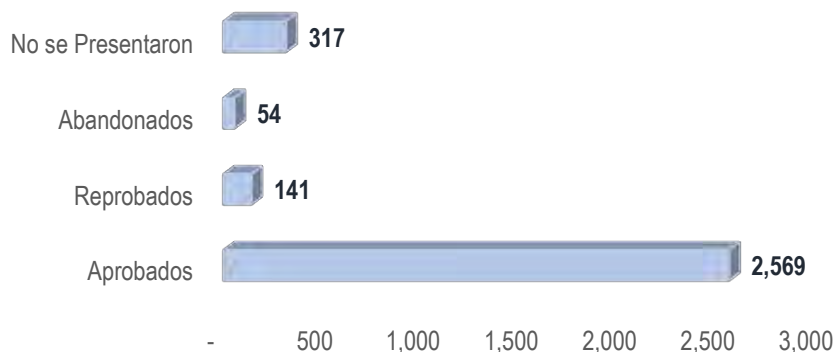
- ✓ **Distribución de Cupos por Estudiantes:** Podemos observar que la cantidad más elevada de cupos se encuentran en los estudiantes aprobados del I Período Académico con **3,319** que equivalen al **86.21%** del total de los cupos del período en mención, seguido por los estudiantes que no se presentaron del I Período Académico con un **8.21%**, tomando en cuenta que los éstos se relacionan con la cantidad de estudiantes matriculados, véase a continuación la distribución de cupos por período académico en los Gráficos No. 147, 148 y 149:

**Gráfico No. 147: Centro Universitario Regional de Occidente (CUROC)
Distribución de Cupos
I PAC 2016**



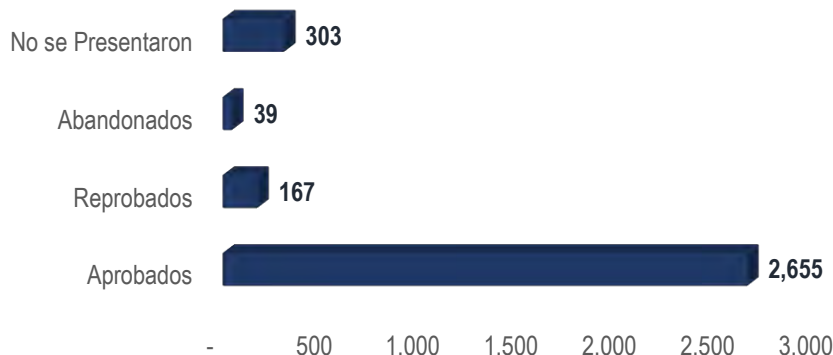
Fuente: Elaboración propia con base a Información enviada por Dirección de Ingreso Permanencia y Promoción (DIPP).

**Gráfico No. 148: Centro Universitario Regional de Occidente (CUROC)
Distribución de Cupos
II PAC 2016**



Fuente: Elaboración propia con base a Información enviada por Dirección de Ingreso Permanencia y Promoción (DIPP).

**Gráfico No. 149: Centro Universitario Regional de Occidente (CUROC)
Distribución de Cupos
III PAC 2016 (Primer Ingreso)**



Fuente: Elaboración propia con base a Información enviada por Dirección de Ingreso Permanencia y Promoción (DIPP).

- ✓ **Capacitaciones:** De acuerdo a los datos que se muestran en el Cuadro No. 150, se identifica una disminución de un **65.48%**, con respecto al año 2015, como resultado de las capacitaciones impartidas a los docentes de esta Centro:

**Cuadro No. 150: Centro Universitario Regional de Occidente (CUROC)
Docentes Capacitados
2016 vs 2015**

Docentes Capacitados 2015	Docentes Capacitados 2016	% Indicador	Horas de Capacitación
84	29	-65.48%	2,302 horas

Fuente: Elaboración propia con base a Información enviada por el CUROC, UNAH.

- ✓ **Nivel Educativo:** Nos muestra el número de docentes que se encuentran en los diferentes niveles educativos, siendo el mayor grado académico para esta Centro, Licenciatura con un **52.69%**, según el Cuadro No. 151:

**Cuadro No. 151: Centro Universitario Regional de Occidente (CUROC)
Nivel de Estudios
Docentes 2016**

Licenciatura	Maestría	Doctorado
49	43	1
52.69%	46.24%	1.08%

Fuente: Elaboración propia con base a Información enviada por el CUROC, UNAH.

- ✓ **Jornadas de Trabajo:** En el Cuadro No. 152, observamos la cantidad de docentes que laboran en las diferentes jornadas de trabajo, concentrándose la afluencia en la jornada de Tiempo Completo con **67** docentes:

**Cuadro No. 152: Centro Universitario Regional de Occidente (CUROC)
Jornada de Trabajo
Docentes 2016**

Docentes que laboran a "Tiempo Completo"	Docentes que laboran a "Medio Tiempo"	Docentes que laboran "Por Hora"	Docentes que laboran a "Dedicación Exclusiva"
67	0	26	0

Fuente: Elaboración propia con base a Información enviada por el CUROC, UNAH.

- ✓ **Participación Interna UNAH:** Este indicador refleja el compromiso de los docentes con la institución en sus distintos proyectos y/o voluntariados. Ver el Cuadro No. 153:

**Cuadro No. 153: Centro Universitario Regional de Occidente (CUROC)
Participación Docente al Interior de la UNAH
Año 2016**

Proyectos de Investigación	Proyectos de Vinculación	Cuerpos Colegiados	Labores Directivas	Comisiones Especiales
7	7	2	0	16

Fuente: Elaboración propia con base a Información enviada por el CUROC, UNAH.

Logros Destacados

- ✓ Gestión de actualización de currículos:
 - Comercio Internacional.
 - Administración de Empresas.
 - Ingeniería Agroindustrial.
 - Técnico en Producción Agrícola.
- ✓ Capacitación de docentes en: Diseño de Asignaturas en línea (DIE), TIC, Campus Virtual, Diseño y Desarrollo de Contenidos para Asignaturas en Línea, Egreso en Línea (SG).
- ✓ 5 proyectos de investigación registrados, en temas prioritarios para el Centro Regional, involucrando a 4 profesores.

- ✓ La DICYP dictaminó favorable para que 2 profesores recibieran reconocimiento de investigación como carga académica, durante 1 periodo académico.
- ✓ Publicación de 5 artículos científicos en la revista Ciencia y Tecnología UNAH, edición No. 18, de junio 2016.
- ✓ Participación en el X Congreso de Investigación Científica de la UNAH, con 6 ponencias: 2 conferencias nacionales y 4 mesas de trabajo. Todas las ponencias son derivadas de proyectos de investigación finalizados y en ejecución por parte de profesores del CUROC. En total, se involucraron 14 profesores del CUROC entre conferencistas y panelistas.
- ✓ Conformado el Comité interdisciplinario.
- ✓ 3 unidades académicas aplicando las políticas de vinculación en sus procesos de vinculación con la sociedad según sus contextos:
 - Comercio Internacional.
 - Técnico en Producción Agrícola.
 - Ingeniería Agroindustrial.
- ✓ Firma de 6 cartas de entendimiento en base a los convenios suscritos entre la UNAH e instancias de la sociedad civil, el Estado, los gobiernos locales, el sector productivo.
- ✓ Capacitaciones sobre: Charlas del Proceso de Autoevaluación Institucional, Taller de “Guionismo y Creación Literaria: contextos y personajes”, Charla de Resolución alterna de Conflictos (Facultad de Ciencias Jurídicas), Conferencia de Convivencia y Cortesía (Comisionado Universitario), Charla de Migraciones en Honduras (Observatorio de Migraciones OMIH-FLACSO) y Sistema de Egreso en Línea – Secretaría General.
- ✓ 200 estudiantes atendidos en Ferias Vocacionales.
- ✓ 3 cursos de Introducción a la Vida Universitaria atendiendo 120 estudiantes.
- ✓ I Encuentro Nacional: Participación del cuadro de Danzas Popol Vuh y Estudiantina Universitaria.
- ✓ Primer lugar de la Estudiantina Universitaria (FICCUA 2017)
- ✓ Juegos Deportivos Regionales Interuniversitarios (CUROC y UPNFM)
- ✓ Participando la UNICAH y la UCENM.

- ✓ Funcionamiento de la Clínica de Salud VOAE, promoción de la oferta en salud, charlas preventivas.
- ✓ Elaboración de Manual de Gestión del Conocimiento, que contiene procesos de captura, ordenamiento, almacenaje y distribución de la información.
- ✓ Se encuentra en funcionamiento los grupos artísticos: Cuadro de Danzas Popol Vuh y la Estudiantina.
- ✓ Realización de eventos:
 - IV Feria Intercultural (aniversario CUROC).
 - Concurso de Ortografía.
 - Concurso de Fábulas.
 - Celebración del Día del Idioma.
 - Café Literario "José Cecilio del Valle".
 - Exposición "Dibujo a grafito Cultura Viva".
 - Celebración Día de Identidad Nacional.
 - Juegos Florales de Santa Rosa de Copán (apoyo).
- ✓ Se realizaron 3 fumigaciones realizadas en el CUROC (2 en coordinación con la Secretaría de Salud y otros entes regionales.)
- ✓ Elaboración de la 1 Feria de Salud con jornada para estudiantes libre de parasitismo intestinal. (Centro de Salud Pineda Escalante)
- ✓ Se plantaron 1,000 árboles de pino liquidámbar en Reforestación de microcuenca la Honduras.
- ✓ Participación de 150 estudiantes reforestando, de la carrera de Ingeniería Agroindustrial y la asignatura de Educación Ambiental.
- ✓ Iniciada la adecuación y equipamiento del Laboratorio de Lenguas Extranjeras para el fortalecimiento teórico-práctico del aprendizaje de la lengua extranjera.
- ✓ Inauguración y gestión tecnológica en el Aula Virtual de COCAFAL CAPUCAS.
- ✓ Se promocionaron 4 programas de postgrados:
 - Agricultura Sostenible.
 - Cambio Climático.
 - Formulación y Gestión.
 - Evaluación de Proyectos.

- ✓ Actualmente cada posgrado cuenta con sus propias líneas de investigación.
- ✓ Participación virtual del enlace regional en el 3er Congreso de Gestión de los Posgrados, octubre de 2016.
- ✓ Equipamiento del Laboratorio Contable (25 laptops).
- ✓ 5 aulas de clases equipadas con proyectores y equipo de ayuda multimedia.
- ✓ Obras de mantenimiento de la infraestructura de los Telecentros.
- ✓ Incremento de aspirantes que se presentaron a realizar la PAA y PCCNS durante el tercer proceso del año 2016 en comparación con los dos procesos anteriores.
- ✓ Gira de estudiantes y docentes de Comercio Internacional a la Secretaría General del Sistema de Integración Centroamericana (SG-SICA), en la conferencia sobre Integración Regional.

IX.XXI.

UNAH-TEC-AGUAN

Director: Doctor Juan Jacobo Paredes Heller

✚ Plan Operativo Anual

Según información proporcionada por la SEDI, para el Centro Universitario Regional UNAH-TEC-AGUAN el cumplimiento alcanzado fue de un **66.00%**, mismo que podemos analizar en detalle por áreas y dimensiones a través de las cuales aportaron para el logro de los objetivos institucionales.

**Cuadro No. 154: Plan Operativo Anual
Resultados de Gestión 2016**

Área Programática	Dimensión Estratégica	Cumplimiento Dimensión (%)	Cumplimiento Área (%)	Cumplimiento POA (%)
Mejoramiento de la Calidad, la Pertinencia y la Equidad	Desarrollo e Innovación Curricular	50%	71%	66%
	Investigación	72%		
	Vinculación	59%		
	Estudiantes	56%		
	Gestión del Conocimiento	98%		
	Cultura e Innovación Institucional	80%		
	Aseguramiento de la Calidad y Mejoramiento Ambiental	83%		
Fortalecimiento Institucional	Gestión Administrativa y Financiera	71%	60%	
	Gestión del Talento Humano	60%		
	Gestión Académica	100%		
	Internacionalización	10%		

Fuente: Elaboración propia con base a Información enviada por la Secretaría Ejecutiva de Desarrollo Institucional (SEDI).

✚ Ejecución Presupuestaria 2016

El presupuesto aprobado para el UNAH-TEC-AGUAN fue de **L 20.09 Millones** y el presupuesto modificado ascendió a la cantidad de **L 22.73 Millones**, al 31 de diciembre 2016 ejecutó el **98.73%** del presupuesto modificado. A continuación, tabla resumen:

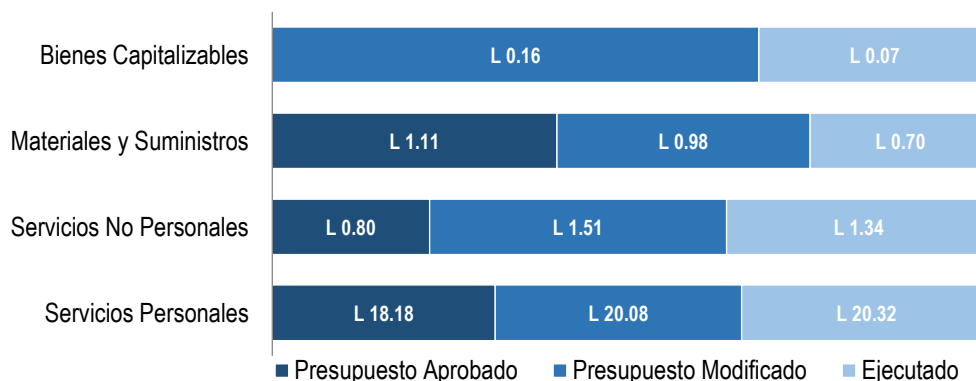
Cuadro No. 155: Ejecución Presupuestaria, 2016

Cantidad en Millones de Lempiras

Código	Nombre de la Cuenta	Presupuesto Aprobado	Presupuesto Modificado	Ejecutado	% Ejecutado
1000	Servicios Personales	L 18.18	L 20.08	L 20.32	101.19%
2000	Servicios No Personales	L 0.80	L 1.51	L 1.34	89.08%
3000	Materiales y Suministros	L 1.11	L 0.98	L 0.70	71.53%
4000	Bienes Capitalizables	L 0.00	L 0.16	L 0.07	47.68%
Gran Total		L 20.09	L 22.73	L 22.44	98.73%

Fuente: Elaboración propia con base a Información generada por Sistema SAFI-UNAH, Febrero 2017.

Gráfico No. 150: Ejecución Presupuestaria, 2016
Cantidad en Millones de Lempiras

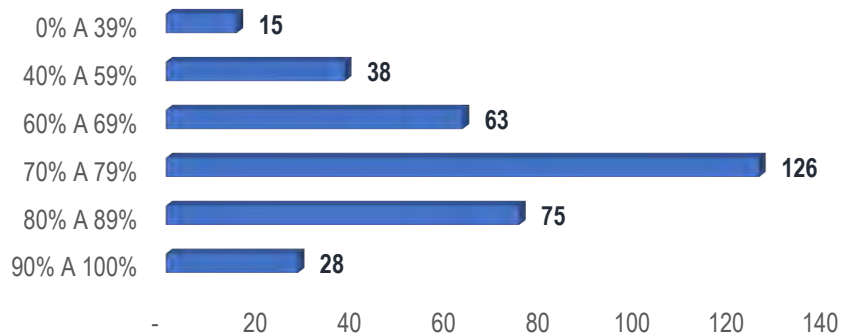


Fuente: Elaboración propia con base a Información generada por Sistema SAFI-UNAH, Febrero 2017.

Indicadores de Gestión 2016

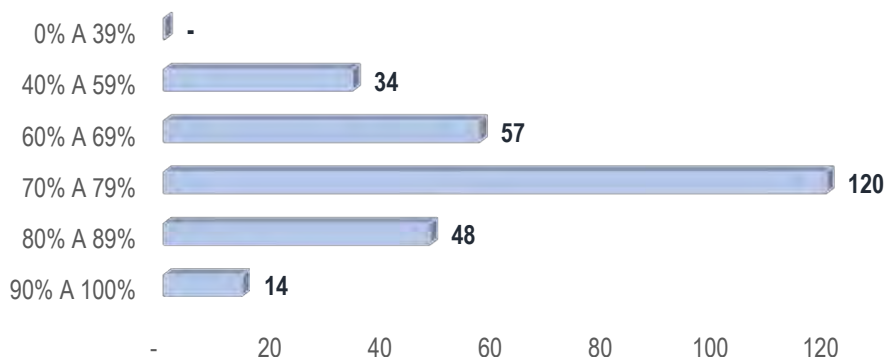
- ✓ **Estudiantes:** La cantidad de estudiantes promedio que hubo entre el I y II PAC fue de aproximadamente **309**, los cuales se presentan distribuidos en los diferentes rangos de índice y período académico que vemos en los Gráficos No. 151, 152 y 153:

**Gráfico No. 151: UNAH-TEC-Aguán
Índices Académicos
I PAC 2016**



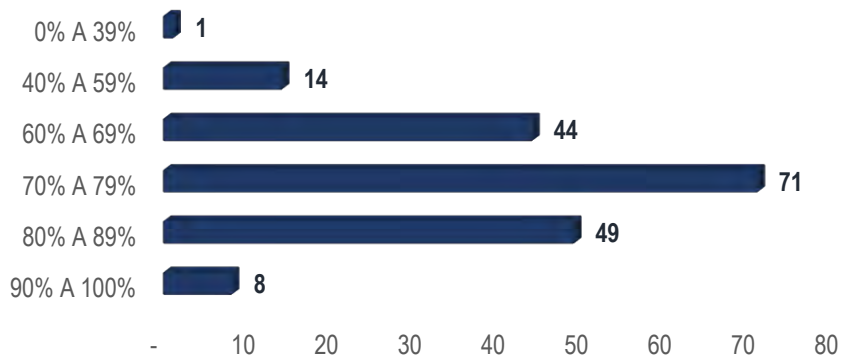
Fuente: Elaboración propia con base a Información enviada por Dirección de Ingreso Permanencia y Promoción (DIPP).

**Gráfico No. 152: UNAH-TEC-Aguán
Índices Académicos
II PAC 2016**



Fuente: Elaboración propia con base a Información enviada por Dirección de Ingreso Permanencia y Promoción (DIPP).

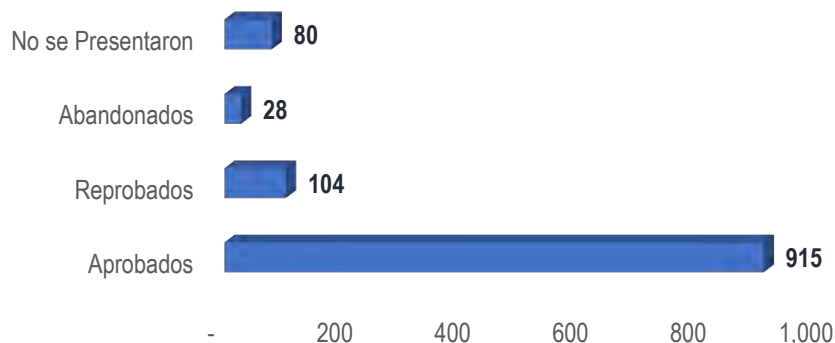
**Gráfico No. 153: UNAH-TEC-Aguán
Índices Académicos
III PAC 2016 (Primer Ingreso)**



Fuente: Elaboración propia con base a Información enviada por Dirección de Ingreso Permanencia y Promoción (DIPP).

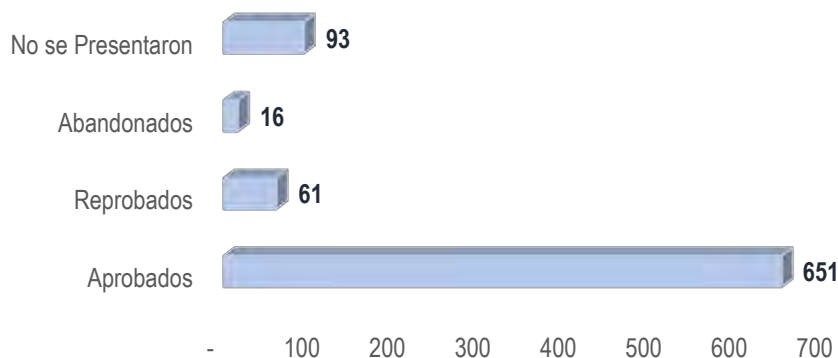
- ✓ **Distribución de Cupos por Estudiantes:** Podemos observar que la cantidad más elevada de cupos se encuentran en los estudiantes aprobados del I Período Académico con **915** que equivalen al **81.19%** del total de los cupos del período en mención, seguido por los estudiantes reprobados del I Período Académico con un **9.23%**, tomando en cuenta que los éstos se relacionan con la cantidad de estudiantes matriculados, véase a continuación la distribución de cupos por período académico en los Gráficos No. 154, 155 y 156:

Gráfico No. 154: UNAH-TEC-Aguán
Distribución de Cupos
I PAC 2016



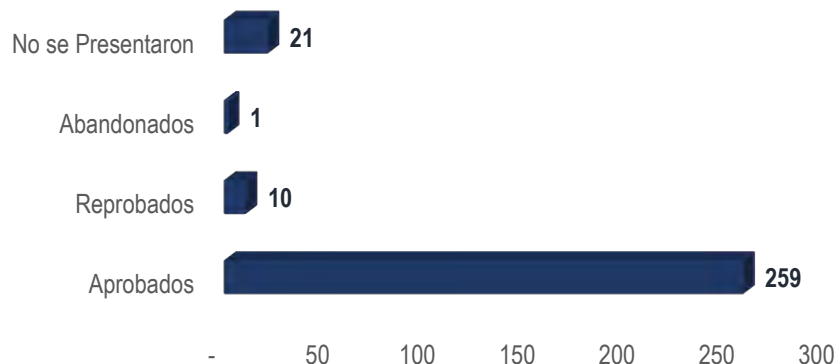
Fuente: Elaboración propia con base a Información enviada por Dirección de Ingreso Permanencia y Promoción (DIPP).

Gráfico No. 155: UNAH-TEC-Aguán
Distribución de Cupos
II PAC 2016



Fuente: Elaboración propia con base a Información enviada por Dirección de Ingreso Permanencia y Promoción (DIPP).

Gráfico No. 156: UNAH-TEC-Aguán
Distribución de Cupos
III PAC 2016 (Primer Ingreso)



Fuente: Elaboración propia con base a Información enviada por Dirección de Ingreso Permanencia y Promoción (DIPP).

- ✓ **Capacitaciones:** De acuerdo a los datos que se muestran en el Cuadro No. 156, se identifica una disminución de un **63.10%**, con respecto al año 2015, como resultado de las capacitaciones impartidas a los docentes de esta Centro:

Cuadro No. 156: UNAH-TEC-Aguán
Docentes Capacitados
2016 vs 2015

Docentes Capacitados 2015	Docentes Capacitados 2016	% Indicador	Horas de Capacitación
84	31	-63.10%	625 horas

Fuente: Elaboración propia con base a Información enviada por el UNAH-TEC-Aguán.

- ✓ **Nivel Educativo:** Nos muestra el número de docentes que se encuentran en los diferentes niveles educativos, siendo el mayor grado académico para esta Centro, Licenciatura con un **87.10%**, según el Cuadro No. 157:

Cuadro No. 157: UNAH-TEC-Aguán
Nivel de Estudios
Docentes 2016

Licenciatura	Maestría	Doctorado
27	4	0
87.10%	12.90%	0.00%

Fuente: Elaboración propia con base a Información enviada por el UNAH-TEC-Aguán.

- ✓ **Jornadas de Trabajo:** En el Cuadro No. 158, observamos la cantidad de docentes que laboran en las diferentes jornadas de trabajo, concentrándose la afluencia en la jornada de Tiempo Completo con **26** docentes:

**Cuadro No. 158: UNAH-TEC-Aguán
Jornada de Trabajo
Docentes 2016**

Docentes que laboran a "Tiempo Completo"	Docentes que laboran a "Medio Tiempo"	Docentes que laboran "Por Hora"	Docentes que laboran a "Dedicación Exclusiva"
26	0	5	0

Fuente: Elaboración propia con base a Información enviada por el UNAH-TEC-Aguán.

- ✓ **Participación Interna UNAH:** Este indicador refleja el compromiso de los docentes con la institución en sus distintos proyectos y/o voluntariados. Ver el Cuadro No. 159:

**Cuadro No. 159: UNAH-TEC-Aguán
Participación Docente al Interior de la UNAH
Año 2016**

Proyectos de Investigación	Proyectos de Vinculación	Cuerpos Colegiados	Labores Directivas	Comisiones Especiales
1	5	2	2	0

Fuente: Elaboración propia con base a Información enviada por el UNAH-TEC-Aguán.

Logros Destacados

- ✓ Aprobación del Plan Estratégico 2016-2020.
- ✓ Feria Regional del Gestión del Conocimiento, realizada en el marco de la Red Educativa del Litoral Atlántica.
- ✓ Implementación de clases en línea.
- ✓ Graduación de 13 estudiantes de la carrera de Técnico Universitario en Microfinanzas.
- ✓ Celebración de la VI Jornada Agroindustrial.
- ✓ Impermeabilización del techo de la Biblioteca de este centro.
- ✓ Construcción de la entrada principal para personas con necesidades especiales.
- ✓ Capacitación docente.
- ✓ Nombramiento de un director en propiedad.

- ✓ Realización de diferentes actividades en el marco de la celebración del día del deportista.
- ✓ Tercera edición de la Maratón con la inclusión de la primera Maratón de ciclismo.
- ✓ Colaboradores en el día del deporte en la celebración de la Semana Cívica en esta ciudad de Olanchito.
- ✓ Adquisición de material deportivo para diferentes disciplinas deportivas.
- ✓ Foro sobre Fútbol, Pasión e Identidad.
- ✓ Participación en eventos deportivos regionales dentro del marco de la Red Educativa del Litoral Atlántico.
- ✓ Matricula de 345 estudiantes en el I PAC 2016, 292 en el 11 PAC 2016 y 206 en el 11 OAC 2016.
- ✓ Celebración del 16 aniversario del centro, enmarcado en la celebración Municipal de la Semana Cívica de Olanchito.
- ✓ Desarrollo o ejecución de varios proyectos de Vinculación
- ✓ Inicio del proceso de construcción de laboratorio.

IX.XXII.

INSTITUTO TECNOLÓGICO SUPERIOR DE TELA ITS – TELA

Directora: Doctor Santiago Jaime Ruíz Alvarez

+ Plan Operativo Anual

Según información proporcionada por la SEDI, para el ITS-TELA el cumplimiento alcanzado fue de un **85.00%**, mismo que podemos analizar en detalle por áreas y dimensiones a través de las cuales aportaron para el logro de los objetivos institucionales.

**Cuadro No. 160: Plan Operativo Anual
Resultados de Gestión 2016**

Área Programática	Dimensión Estratégica	Cumplimiento Dimensión (%)	Cumplimiento Área (%)	Cumplimiento POA (%)
Mejoramiento de la Calidad, la Pertinencia y la Equidad	Desarrollo e Innovación Curricular	93%	90%	85%
	Investigación	100%		
	Vinculación	90%		
	Estudiantes	94%		
	Graduados	92%		
	Gestión del Conocimiento	84%		
	Lo Esencial de la Reforma	88%		
	Posgrado	78%		
Fortalecimiento Institucional	Gestión del Talento Humano	99%	79%	85%
	Gestión Académica	87%		
	Gestión TIC's	52%		

Fuente: Elaboración propia con base a Información enviada por la Secretaría Ejecutiva de Desarrollo Institucional (SEDI).

+ Ejecución Presupuestaria 2016

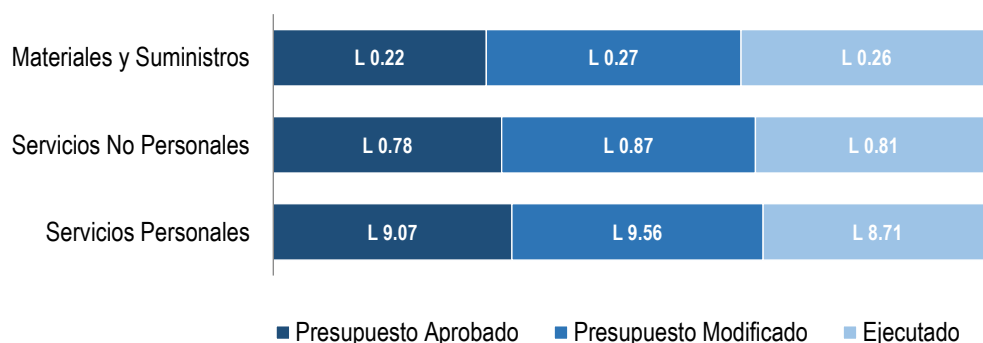
El presupuesto aprobado para el ITS-TELA fue de **L 10.08 Millones** y el presupuesto modificado ascendió a la cantidad de **L 10.70 Millones**, al 31 de diciembre 2016 ejecutó el **91.47%** del presupuesto modificado. A continuación, tabla resumen:

Cuadro No. 161: Ejecución Presupuestaria, 2016
Cantidad en Millones de Lempiras

Código	Nombre de la Cuenta	Presupuesto Aprobado	Presupuesto Modificado	Ejecutado	% Ejecutado
1000	Servicios Personales	L 9.07	L 9.56	L 8.71	91.09%
2000	Servicios No Personales	L 0.78	L 0.87	L 0.81	93.40%
3000	Materiales y Suministros	L 0.22	L 0.27	L 0.26	98.50%
	Gran Total	L 10.08	L 10.70	L 9.79	91.47%

Fuente: Elaboración propia con base a Información generada por Sistema SAFI-UNAH, Febrero 2017.

Gráfico No. 157: Ejecución Presupuestaria, 2016
Cantidad en Millones de Lempiras

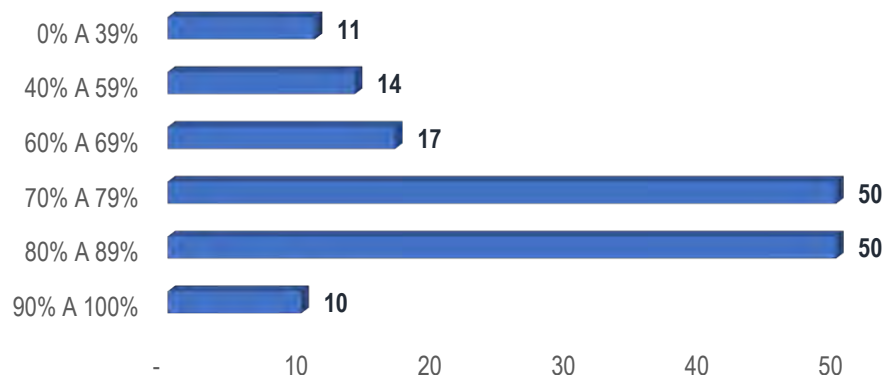


Fuente: Elaboración propia con base a Información generada por Sistema SAFI-UNAH, Febrero 2017.

Indicadores de Gestión 2016

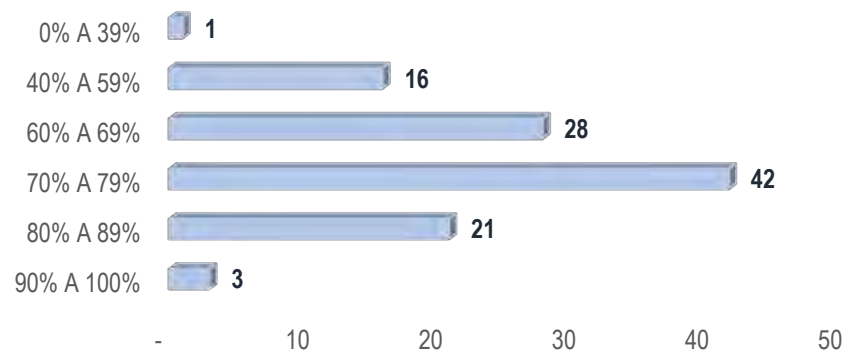
- ✓ **Estudiantes:** La cantidad de estudiantes promedio que hubo entre el I y II PAC fue de aproximadamente **132**, los cuales se presentan distribuidos en los diferentes rangos de índice y período académico que vemos en los Gráficos No. 158, 159 y 160:

**Gráfico No. 158: ITES-Tela
Índices Académicos
I PAC 2016**



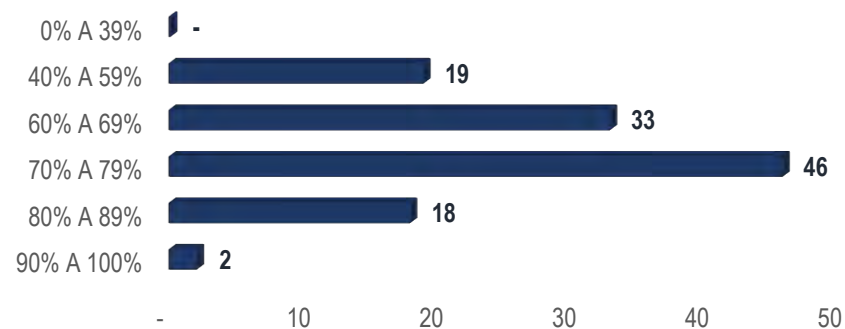
Fuente: Elaboración propia con base a Información enviada por Dirección de Ingreso Permanencia y Promoción (DIPP).

**Gráfico No. 159: ITES-Tela
Índices Académicos
II PAC 2016**



Fuente: Elaboración propia con base a Información enviada por Dirección de Ingreso Permanencia y Promoción (DIPP).

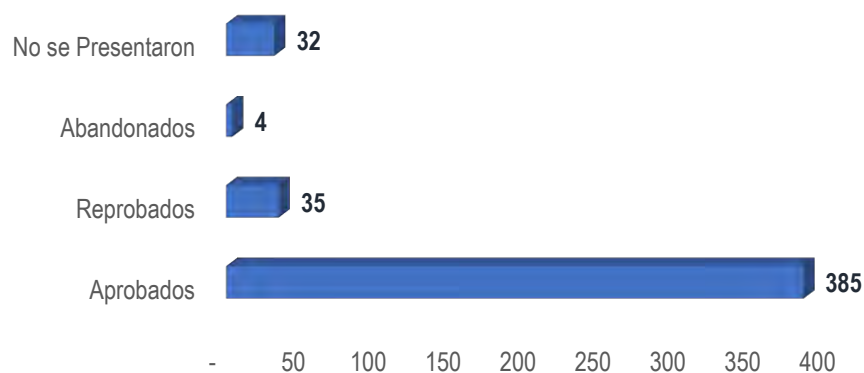
**Gráfico No. 160: ITES-Tela
Índices Académicos
III PAC 2016 (Primer Ingreso)**



Fuente: Elaboración propia con base a Información enviada por Dirección de Ingreso Permanencia y Promoción (DIPP).

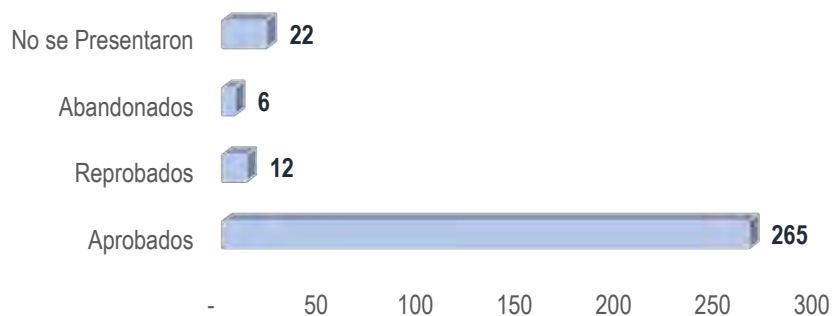
- ✓ **Distribución de Cupos por Estudiantes:** Podemos observar que la cantidad más elevada de cupos se encuentran en los estudiantes aprobados del I Período Académico con **385** que equivalen al **84.43%** del total de los cupos del período en mención, seguido por los estudiantes reprobados del I Período Académico con un **7.68%**, tomando en cuenta que los éstos se relacionan con la cantidad de estudiantes matriculados, véase a continuación la distribución de cupos por período académico en los Gráficos No. 161, 162 y 163:

**Gráfico No. 161: ITES-Tela
Distribución de Cupos
I PAC 2016**



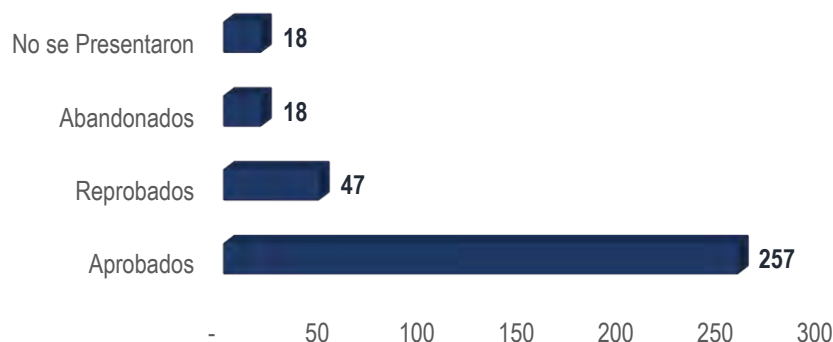
Fuente: Elaboración propia con base a Información enviada por Dirección de Ingreso Permanencia y Promoción (DIPP).

**Gráfico No. 162: ITES-Tela
Distribución de Cupos
II PAC 2016**



Fuente: Elaboración propia con base a Información enviada por Dirección de Ingreso Permanencia y Promoción (DIPP).

**Gráfico No. 163: ITES-Tela
Distribución de Cupos
III PAC 2016 (Primer Ingreso)**



Fuente: Elaboración propia con base a Información enviada por Dirección de Ingreso Permanencia y Promoción (DIPP).

- ✓ **Capacitaciones:** De acuerdo a los datos que se muestran en el Cuadro No. 162, se identifica un incremento del **100.00%**, con respecto al año 2015, como resultado de las capacitaciones impartidas a los docentes de esta Centro:

**Cuadro No. 162: ITES-Tela
Docentes Capacitados
2016 vs 2015**

Docentes Capacitados 2015	Docentes Capacitados 2016	% Indicador	Horas de Capacitación
0	10	100.00%	300 horas

Fuente: Elaboración propia con base a Información enviada por el ITES-Tela, UNAH.

- ✓ **Nivel Educativo:** Nos muestra el número de docentes que se encuentran en los diferentes niveles educativos, siendo el mayor grado académico para esta Centro, Maestría con un **60.87%**, según el Cuadro No. 163:

**Cuadro No. 163: ITES-Tela
Nivel de Estudios
Docentes 2016**

Licenciatura	Maestría	Doctorado
7	14	2
30.43%	60.87%	8.70%

Fuente: Elaboración propia con base a Información enviada por el ITES-Tela, UNAH.

- ✓ **Jornadas de Trabajo:** En el Cuadro No. 164, observamos la cantidad de docentes que laboran en las diferentes jornadas de trabajo, concentrándose la afluencia en la jornada de Trabajo por Hora con **13** docentes:

**Cuadro No. 164: ITES-Tela
Jornada de Trabajo
Docentes 2016**

Docentes que laboran a "Tiempo Completo"	Docentes que laboran a "Medio Tiempo"	Docentes que laboran "Por Hora"	Docentes que laboran a "Dedicación Exclusiva"
10	0	13	0

Fuente: Elaboración propia con base a Información enviada por el ITES-Tela, UNAH.

- ✓ **Participación Interna UNAH:** Este indicador refleja el compromiso de los docentes con la institución en sus distintos proyectos y/o voluntariados. Ver el Cuadro No. 165:

**Cuadro No. 165: ITES-Tela
Participación Docente al Interior de la UNAH
Año 2016**

Proyectos de Investigación	Proyectos de Vinculación	Cuerpos Colegiados	Labores Directivas	Comisiones Especiales
9	9	10	0	10

Fuente: Elaboración propia con base a Información enviada por el ITES-Tela, UNAH.

Logros Destacados

- ✓ Implementados currículos innovadores a nivel de grado y postgrado (macro, meso y micro currículos), en todas las Facultades y Centros Regionales Universitarios.
- ✓ Presentado diagnóstico, plan de estudios y de factibilidad de las nuevas carreras Técnico Universitario del ITST – UNAH.
 - Técnico Universitario en Procesamiento de Aceites Vegetales.
 - Técnico Universitario e Industrialización y Calidad del Cacao.
 - Técnico Universitario en Monitoreo y Control Ambiental.
 - Técnico Universitario en Monitoreo Marino Costero.
- ✓ Proyectos de Investigación Registrados.
- ✓ Promoción de Proyectos de investigación con fondos concursales
- ✓ Gestión de financiamiento de becas con recursos externos

- ✓ Gestión de la Investigación como Carga Académica
- ✓ Publicado en la Revista Mexicana de Biodiversidad (RMB) el artículo “Primer Registro de Pradera de *Halophila Baillonii* en Honduras”.
- ✓ Realizada la gestión para la inclusión de ITS-Tela en el Convenio de Co-manejo de tres áreas protegidas de la Bahía de Tela.



- ✓ Diseño de la plataforma virtual LANDSCARE para Honduras (Fase inicial).
- ✓ Coordinación Académica del Proyecto de Investigación con Beca Especial de la DICyP “Estado del Manejo de los Recursos Marinos y Costeros en Honduras”.
- ✓ Finalizado el proceso de legalización de las escrituras de traspaso definitivo de la Fundación Aldeas SOS Honduras a la Universidad Nacional Autónoma de Honduras.
- ✓ Coordinado el Curso internacional sobre Políticas Públicas y Manejo Costero Integrado (Universidad de Cádiz (España) y el Proyecto Marino Costero de Mi Ambiente / PNUD).
- ✓ Firma de carta acuerdo de colaboración con: Universidad Rey Juan Carlos de Madrid; APROCACAHO; Savannah College Of Art and Design.
- ✓ Reactivación con apoyo de la unidad de lo esencial la cancha de Voleibol del ITS-Tela.
- ✓ Estudiantes del ITS-Tela son miembros activos de la red de voluntarios del Municipio de Tela.
- ✓ Realizada la primera graduación del ITS-Tela (27 nuevos profesionales).
- ✓ Gestionada y obtenida beca de formación profesional para participar en: a) II Congreso Iberoamericano de Gestión Integrada de Áreas Litorales (Florianópolis, Brasil); Seminario internacional Introducción a la Evaluación de Impactos de Políticas y Programas Públicos (Ciudad de Panamá, Panamá).

- ✓ Implementados en línea los espacios de aprendizaje para las 4 asignaturas generales mediante la plataforma virtual de la UNAH.
- ✓ Apoyada la organización y realización de la “1ra. Feria de Gestión del Conocimiento de la Red Educativa del Litoral Atlántico”.
- ✓ Realizada la cena de gala Garífuna en coordinación con la Carrera de Técnico Universitario en Alimentos y Bebidas.
- ✓ Artistas del Municipio de Tela participaron activamente en la IV Bienal de artes visuales de la UNAH 2016.
- ✓ Transversalizados los componentes de “Lo Esencial de la Reforma Universitaria” e Interculturalidad en el trabajo académico y administrativo del ITST – UNAH
- ✓ “Investigación Etnográfica de los impactos de las ZEDE's sobre las estructuras sociales (económicas y políticas) de las comunidades de su zona de influencia” AMERICAN UNIVERSITY Department: Anthropology.
- ✓ Trabajo documental audio visual “Los Garifunas en Honduras” Savannah College Of Art and Design; Savannah, Georgia USA.
- ✓ Política de pagos por servicios ambientales enfocada en el recurso hídrico en Honduras. Universidad Rey Juan Carlos de Madrid Departamento: Tecnología Química y Ambiental.
- ✓ “Etnología de la sociedad garífuna: estudio del recorrido iniciático del Buyei”. Universidad de Sorbona, París, Francia.

IX.XXIII. COMISIÓN DE CONTROL DE GESTIÓN (CCG)

Comisionada Coordinadora: Máster Cintia Liliana Salgado Gómez

 **Plan Operativo Anual**

Según información proporcionada por la SEDI, para la Comisión de Control de Gestión el cumplimiento alcanzado fue de un **100.00%**, mismo que podemos analizar en detalle por áreas y dimensiones a través de las cuales aportaron para el logro de los objetivos institucionales.

**Cuadro No. 166: Plan Operativo Anual
Resultados de Gestión 2016**

Área Programática	Dimensión Estratégica	Cumplimiento Dimensión (%)	Cumplimiento Área (%)	Cumplimiento POA (%)
Mejoramiento de la Calidad, la Pertinencia y la Equidad	Desarrollo e Innovación Curricular	100%	100%	100%
	Investigación	100%		
	Vinculación	100%		
	Gestión del Conocimiento	100%		
	Lo Esencial de la Reforma	100%		
	Cultura e Innovación Institucional	100%		
Fortalecimiento Institucional	Gestión Administrativa y Financiera	98%	99%	
	Gestión del Talento Humano	98%		
	Gestión Académica	100%		
	Internacionalización	100%		
	Gobernabilidad y Procesos de Gestión Descentralizada en Redes	100%		

Fuente: Elaboración propia con base a Información enviada por la Secretaría Ejecutiva de Desarrollo Institucional (SEDI).

 **Ejecución Presupuestaria 2016**

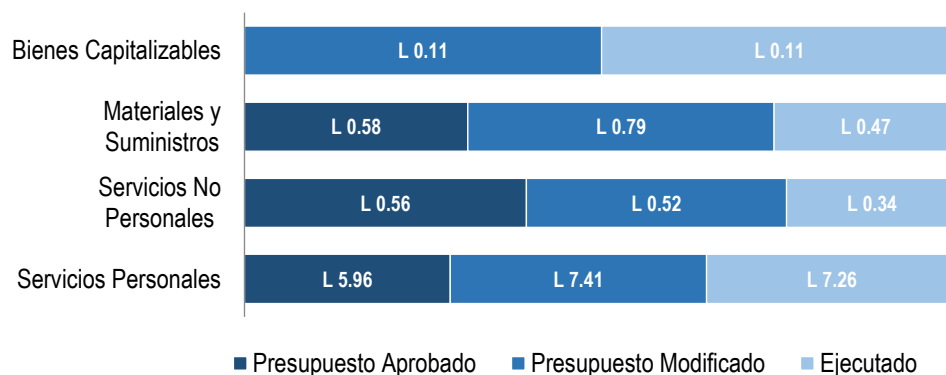
El presupuesto aprobado para esta Comisión de Control de Gestión fue de **L 7.09 Millones** y el presupuesto modificado ascendió a la cantidad de **L 8.82 Millones**, al 31 de diciembre 2016 la CCG ejecutó el **92.72%** del presupuesto modificado. A continuación, tabla resumen:

Cuadro No. 167: Ejecución Presupuestaria, 2016
Cantidad en Millones de Lempiras

Código	Nombre de la Cuenta	Presupuesto Aprobado	Presupuesto Modificado	Ejecutado	% Ejecutado
1000	Servicios Personales	L 5.96	L 7.41	L 7.26	98.01%
2000	Servicios No Personales	L 0.56	L 0.52	L 0.34	65.70%
3000	Materiales y Suministros	L 0.58	L 0.79	L 0.47	59.81%
4000	Bienes Capitalizables	L 0.00	L 0.11	L 0.11	99.56%
	Gran Total	L 7.09	L 8.82	L 8.18	92.72%

Fuente: Elaboración Propia con base a Información generada por Sistema SAFI UNAH, Enero 2016.

Gráfico No. 164: Ejecución Presupuestaria, 2016
Cantidad en Millones de Lempiras



Fuente: Elaboración propia con base a Información generada por Sistema SAFI-UNAH, Febrero 2017.

Logros Destacados

- ✓ Durante su gestión en el año 2016, se elaboraron y emitió 31 informes de gestión, los cuales se listan a continuación:
 - Gestión y Resultados Alcanzados 2015.
 - Informe III Trimestre 2015 OAIP.
 - Informe Financiero III Trimestre 2015.
 - Informe III Trimestre 2015 UCGPFA.
 - Informe Sinaloa y Santa Elena.
 - Ejecución del Presupuesto UNAH 2015.
 - Informe Anual de la Oficina de Acceso a la Información Pública.
 - Informe Anual UCGPFA.
 - Locales Comerciales.

- Gestión Académica.
- Evaluación Ambiental Preliminar UNAH-VS 2015.
- Inventario de Espacios Físicos UNAH-VS.
- Visita a Edificio Alma Mater.
- Informe de Rendición de Cuentas 2015.
- Seguimiento de Fondos al 31 de enero de 2016.
- Informe Trimestral 2016 UCGPFA.
- Informe I Trimestre 2016 OAIP.
- Ejecución de Presupuesto UNAH, I Trimestre 2016.
- Informe Preliminar del Impacto Financiero por la Interrupción de actividades en el II PAC 2016.
- Informe II Trimestre 2016 sobre la Situación Patrimonial UNAH.
- Ejecución del Presupuesto UNAH II Trimestre 2016.
- Informe II Trimestre 2016 OAIP.
- Informe sobre Impacto Económico en la Interrupción de actividades en el II PAC 2016.
- Informe III Trimestre 2016 OAIP.
- Informe de Convenios 2009-2015.
- Informe del Centro de Investigaciones Genéticas.
- Informe de Unidades con Baja Ejecución Presupuestaria 2015-2016.
- Locales Comerciales CU y CUR.
- Informe de Exoneración.
- Informe III Trimestre 2016 sobre la Situación Patrimonial UNAH.
- Ejecución del Presupuesto UNAH III Trimestre 2016.
- ✓ Emisión de 3 dictámenes, descritos a continuación:
 - Dictamen a la Propuesta del Reglamento de Fondos de la UNAH.
 - Dictamen del Anteproyecto POA y Presupuesto 2017 de la UNAH.
 - Resolución sobre el Descargo de Pupitres.

IX.XXIV. AUDITORIA INTERNA

Auditor Interno: Máster Andrés Enrique Láinez Mejía**✚ Plan Operativo Anual**

Según información proporcionada por la SEDI, para Auditoría Interna el cumplimiento alcanzado fue de un **95.00%**, mismo que podemos observar en detalle por área y dimensión a través de las cuales aportaron para el logro de los objetivos institucionales.

**Cuadro No. 168: Plan Operativo Anual
Resultados de Gestión 2016**

Área Programática	Dimensión Estratégica	Cumplimiento Dimensión (%)	Cumplimiento Área (%)	Cumplimiento POA (%)
Fortalecimiento Institucional	Gestión Administrativa y Financiera	95%	95%	95%

Fuente: Elaboración propia con base a Información enviada por la Secretaría Ejecutiva de Desarrollo Institucional (SEDI).

✚ Ejecución Presupuestaria 2016

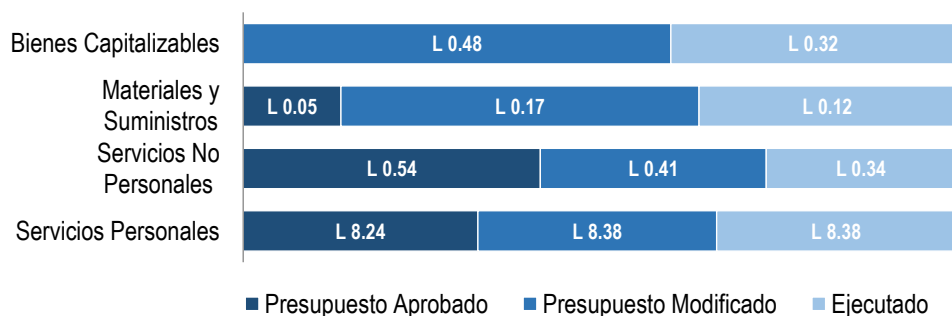
El presupuesto aprobado para Auditoría Interna fue de **L 8.82 Millones** y el presupuesto modificado ascendió a la cantidad de **L 9.43 Millones**, al 31 de diciembre 2016 ejecutó el **97.08%** del presupuesto modificado. A continuación, tabla resumen:

**Cuadro No. 169: Ejecución Presupuestaria, 2016
Cantidad en Millones de Lempiras**

Código	Nombre de la Cuenta	Presupuesto Aprobado	Presupuesto Modificado	Ejecutado	% Ejecutado
1000	Servicios Personales	L 8.24	L 8.38	L 8.38	100.00%
2000	Servicios No Personales	L 0.54	L 0.41	L 0.34	83.57%
3000	Materiales y Suministros	L 0.05	L 0.17	L 0.12	71.52%
4000	Bienes Capitalizables	L 0.00	L 0.48	L 0.32	66.46%
	Gran Total	L 8.82	L 9.43	L 9.16	97.08%

Fuente: Elaboración propia con base a Información generada por Sistema SAFI-UNAH, Febrero 2017.

Gráfico No. 165: Ejecución Presupuestaria, 2016
Cantidad en Millones de Lempiras



Fuente: Elaboración propia con base a Información generada por Sistema SAFI-UNAH, Febrero 2017.

Logros Destacados

- ✓ Realización de auditorías especiales a 5 centros regionales: CURLA, UNAH-TEC-Aguán, CURLP, CURC, y UNAH-TEC-Danlí.
- ✓ Realización de auditorías especiales a 5 facultades: Ciencias Económicas, Ciencias Espaciales, Ciencias Jurídicas, Ciencias Médicas y Ciencias.
- ✓ Realización de auditoría especial al departamento de Inventarios, Librería y Tienda Universitaria.
- ✓ Preparación de informes trimestrales para el Tribunal Superior de Cuentas (TSC) sobre las actividades realizadas por la unidad.
- ✓ Preparación de informes trimestrales para la Secretaría Ejecutiva de Desarrollo Institucional (SEDI).
- ✓ Elaboración del Plan Operativo Anual y del Programa General de Auditoría para desarrollar en el año 2017.
- ✓ Revisión de 8,001 liquidaciones de viáticos y gastos de viaje, presentadas por funcionarios y empleados de la UNAH.
- ✓ Revisión de las liquidaciones de fondos por conceptos diversos, presentadas por funcionarios y empleados de la UNAH.
- ✓ Revisión especial a los Estados Financieros de la UNAH para el período del año 2012 al 2015.
- ✓ Análisis de los contratos por Servicios de Seguridad Privada suscritos con la UNAH.
- ✓ Análisis de las ofertas para la adquisición del software para la incorporación del modelo de gestión de riesgo.

- ✓ Trabajo efectuado sobre 5 manuales de auditoría, reglamento, reestructuración, objetivos perfiles y funciones de los auditores.

IX.XXV. COMISIONADO UNIVERSITARIO

Comisionada Adjunto: Máster Claudia Bustillo Banegas**✚ Plan Operativo Anual**

Según información proporcionada por la SEDI, para el Comisionado Universitario el cumplimiento alcanzado fue de un **96.00%**, mismo que podemos analizar en detalle por áreas y dimensiones a través de las cuales aportaron al logro de los objetivos institucionales.

**Cuadro No. 170: Plan Operativo Anual
Resultados de Gestión 2016**

Área Programática	Dimensión Estratégica	Cumplimiento Dimensión (%)	Cumplimiento Área (%)	Cumplimiento POA (%)
Mejoramiento de la Calidad, la Pertinencia y la Equidad	Lo Esencial de la Reforma	100%	100%	96%
	Fortalecimiento Institucional	Gobernabilidad y Procesos de Gestión Descentralizada en Redes	100%	
Gestión TIC's		83%		

Fuente: Elaboración propia con base a Información enviada por la Secretaría Ejecutiva de Desarrollo Institucional (SEDI).

✚ Ejecución Presupuestaria 2016

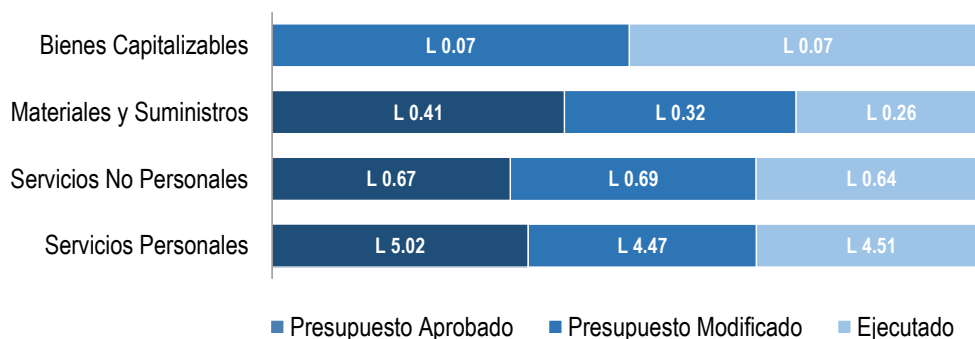
El presupuesto aprobado para el comisionado Universitario fue de **L 6.09 Millones** y el presupuesto modificado al final del año fue de **L 5.55 Millones**, al 31 de diciembre 2016 ejecutó el **98.82%** del presupuesto modificado. A continuación, tabla resumen:

**Cuadro No. 171: Ejecución Presupuestaria, 2016
Cantidad en Millones de Lempiras**

Código	Nombre de la Cuenta	Presupuesto Aprobado	Presupuesto Modificado	Ejecutado	% Ejecutado
1000	Servicios Personales	L 5.02	L 4.47	L 4.51	100.80%
2000	Servicios No Personales	L 0.67	L 0.69	L 0.64	93.65%
3000	Materiales y Suministros	L 0.41	L 0.32	L 0.26	82.15%
4000	Bienes Capitalizables	L 0.00	L 0.07	L 0.07	99.85%
	Gran Total	L 6.09	L 5.55	L 5.48	98.82%

Fuente: Elaboración propia con base a Información generada por Sistema SAFI-UNAH, Febrero 2017.

Gráfico No. 166: Ejecución Presupuestaria, 2016
Cantidad en Millones de Lempiras



Fuente: Elaboración propia con base a Información generada por Sistema SAFI-UNAH, Febrero 2017.

Logros Destacados

- ✓ Durante 2016, se atendieron a nivel nacional a 1,406 estudiantes, 241 docentes, administrativos y de servicio y 22 personas externas que de una u otra razón tienen enlace con la Universidad para un total de 1,669 personas.
- ✓ El Comisionado Universitario brindó 1,102 orientaciones equivalente a 66%, 303 solicitudes 18%, 165 observaciones 9%, 69 quejas 4%, 18 inspecciones 0.2% y 12 mediaciones 0.1%.
- ✓ Con base en la sistematización de las quejas, se realizó campaña de comunicación, promoción y sensibilización sobre el respeto a los derechos de todos los miembros de la comunidad universitaria; para el establecimiento de buenas prácticas de servicio por parte de las dependencias de la institución. Obteniendo más de 16,425 personas capacitadas entre estudiantes, docentes, personal administrativo y de servicio a nivel nacional.
- ✓ Se dio seguimiento a la campaña sobre el tema de "Resolución de Conflictos", la cual inició en el año 2015, con el Consultorio Jurídico Gratuito se programó en el POA 2016 llevar conferencias al CURLP y UNAH-TEC-Aguán, capacitando en 3 jornadas a 153 docentes, administrativos y de servicio.



- ✓ El CONADEH es un enlace permanente de esta unidad, el cual participó en conjunto con nosotros para solventar la problemática generada durante la toma de las instalaciones de la UNAH, en el II PAC 2016, a fin de acompañar y servir como mediadores en el proceso de diálogo. Igualmente, el Comisionado de las Naciones Unidas resulta un enlace permanente que nos apoya con las figuras de los Derechos Humanos en el país.
- ✓ En el CURC, se realizaron dos jornadas de capacitación sobre el tema “La Ética del Servidor Público”, cerrando la campaña en este centro con 171 personas capacitadas; con el fin de mejorar el ambiente académico y laboral de la UNAH.



- ✓ Participación como invitados en la presentación de investigación percepción de la comunidad universitaria sobre el grupo LGTBI, Investigación Científica y Vinculación Universidad Sociedad.

- ✓ En el CURLA, Caritas / Proyecto tierra verde y madre Radio San Isidro se realizaron dos programas de radio con la duración de 1 hora y media sobre derechos humanos y mecanismos de protección de derechos humanos.
- ✓ Esta dependencia consolidó a través de información brindada por todas (os) las autoridades de la UNAH el Informe de las Actividades del Plan de Acción de la UNAH. El que fue presentado en la Cancillería por la Comisionada Adjunta Abogada Claudia Bustillo Banegas, el 30 de noviembre del 2016.
- ✓ El Comisionado Universitario en apoyo a la solución del conflicto estudiantil que se presentó a mediados del año 2016, propuso mediante un comunicado público realizar los siguientes pasos:
 - Proponer mediante un comunicado público.
 - Encontrar e identificar aquellos puntos de conciliación mediante los cuales tanto estudiantes como autoridades coincidieran.
 - Lograr que llegaran a acuerdos inmediatos.



IX. XXVI. DIRECCIÓN DE EDUCACIÓN SUPERIOR (DES)

Director: Doctor Ramón Ulises Salgado Peña

✚ Plan Operativo Anual

Según información proporcionada por la SEDI, para la Dirección de Educación Superior el cumplimiento alcanzado fue de un **90.00%**, mismo que podemos observar en detalle por y dimensión a través de las cuales aportaron al logro de los objetivos institucionales.

**Cuadro No. 172: Plan Operativo Anual
Resultados de Gestión 2016**

Área Programática	Dimensión Estratégica	Cumplimiento Dimensión (%)	Cumplimiento Área (%)	Cumplimiento POA (%)
Fortalecimiento Institucional	Desarrollo del Sistema de Educación Superior	90%	90%	90%

Fuente: Elaboración propia con base a Información enviada por la Secretaría Ejecutiva de Desarrollo Institucional (SEDI)

✚ Ejecución Presupuestaria 2016

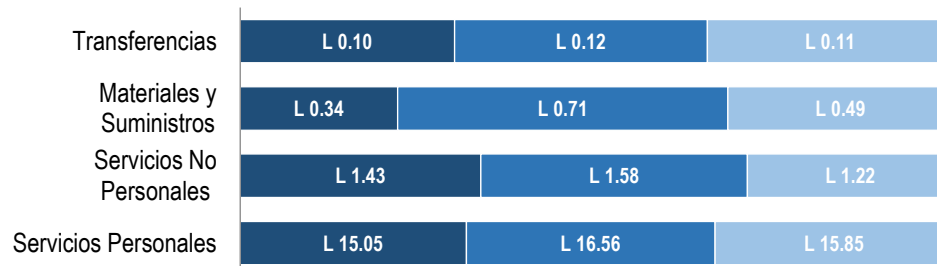
El presupuesto aprobado para esta Dirección fue de **L 16.92 Millones** y el presupuesto modificado ascendió a la cantidad de **L 18.98 Millones**, al 31 de diciembre 2016 la DES ejecutó el **93.15%** del presupuesto modificado. A continuación, tabla resumen:

**Cuadro No. 173: Ejecución Presupuestaria, 2016
Cantidad en Millones de Lempiras**

Código	Nombre de la Cuenta	Presupuesto Aprobado	Presupuesto Modificado	Ejecutado	% Ejecutado
1000	Servicios Personales	L 15.05	L 16.56	L 15.85	95.73%
2000	Servicios No Personales	L 1.43	L 1.58	L 1.22	77.17%
3000	Materiales y Suministros	L 0.34	L 0.71	L 0.49	68.20%
5000	Transferencias	L 0.10	L 0.12	L 0.11	97.22%
	Gran Total	L 16.92	L 18.98	L 17.68	93.15%

Fuente: Elaboración propia con base a Información generada por Sistema SAFI-UNAH, Febrero 2017.

Gráfico No. 167: Ejecución Presupuestaria, 2016
Cantidad en Millones de Lempiras



Fuente: Elaboración propia con base a Información generada por Sistema SAFI-UNAH, Febrero 2017.

Logros Destacados

- ✓ Actualización en los campos de conocimiento de los programas académicos ofertados en educación superior que estaba basada en la CINE 1997. La actualización se hizo en función del Manual Campos de Educación y Capacitación 2013 de la CINE (ISCED-F 2013) de UNESCO.
- ✓ Elaboración de Propuesta de 2 Reglamentos:
 - Sistema de Educación Técnica y Tecnológica en el Nivel de Educación Superior en Honduras.
 - Regulación y Funcionamiento del Sistema de Estudios de Posgrado del nivel de Educación Superior de Honduras.
- ✓ Asistencia a Conferencias del Sistema de Educación Superior:
 - Internacionalidad de la Educación Superior.
 - Proceso de Calidad Institucional: Experiencias y Lecciones Aprendidas-EPA-Zamorano.
 - 3er Congreso de Gestión de los Posgrados, UNAH.
 - Participación en ponencia con el tema: Currículo, Investigación Científica y Gestión Académica.
 - Los desafíos de la Multi, Inter y Transdisciplinariedad en el siglo XXI.
 - Intercambio de experiencias del Sistema Nacional de Acreditación Educación Superior SINAES de Costa Rica.
- ✓ Pasantía académica al Instituto Internacional para la Educación Superior en América Latina y El caribe (IESAL-UNESCO), sede Caracas-Venezuela con el objetivo de desarrollar una agenda expositiva de las distintas actividades que

conforman el portafolio de proyectos de este Instituto, para luego implementar las buenas prácticas en todo el Sistema de Educación Superior.

- ✓ Análisis de programas mediante convenios de universidades nacionales y extranjeras (Universidad de Valencia España- UNAH), entre otros.
- ✓ Elaboración de 5 opiniones razonadas por Área de Internacionalización, a través de convenios.
- ✓ Identificación de las Redes de Educación Superior RedES, integrantes de IELSAC/UNESCO, en las siguientes categorías y subcategorías:
 - RedES Nacionales.
 - RedES Regionales.
 - RedES Temáticas.
 - Agencias y Organismos Internacionales.
- ✓ Desarrollo de reuniones al interior del departamento, entre otras, sobre la siguiente temática:
 - Convenio Universidad Búfalo New York y UNAH, para docentes de la Escuela Americana.
 - Experiencia Internacional: Sistema Europeo de Trasferencia y Acumulación de Créditos (ECTS) Proceso Bolonia.

IX.XXVII. SECRETARÍA GENERAL (SG)

Secretaria: Máster Emma Virginia Rivera Mejía

 **Plan Operativo Anual**

Según información proporcionada por la SEDI, para la Secretaría General el cumplimiento alcanzado fue de un **68.00%**, mismo que podemos analizar en detalle por área y dimensión a través de las cuales aportaron para el logro de los objetivos institucionales.

**Cuadro No. 174: Plan Operativo Anual
Resultados de Gestión 2016**

Área Programática	Dimensión Estratégica	Cumplimiento Dimensión (%)	Cumplimiento Área (%)	Cumplimiento POA (%)
Fortalecimiento Institucional	Gestión Administrativa y Financiera	68%	68%	68%

Fuente: Elaboración propia con base a Información enviada por la Secretaría Ejecutiva de Desarrollo Institucional (SEDI).

 **Ejecución Presupuestaria 2016**

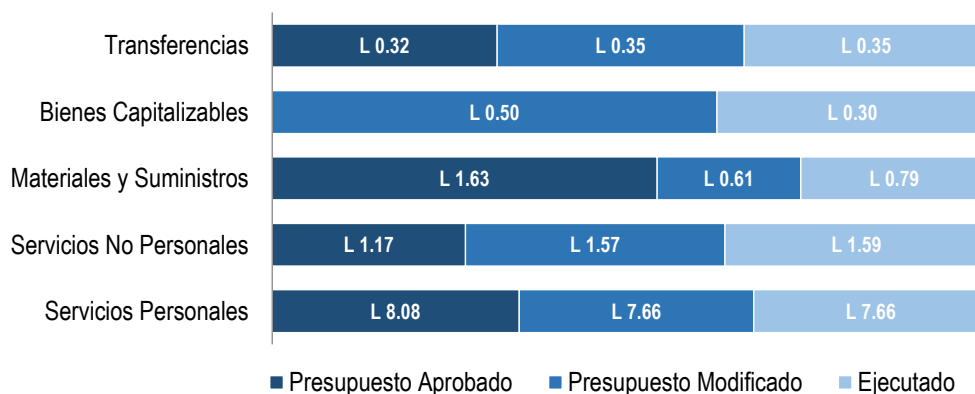
El presupuesto aprobado para esta Secretaría fue de **L 11.20 Millones** y el presupuesto modificado al final del año fue de **L 10.69 Millones**, al 31 de diciembre 2016 la Secretaría General ejecutó el **100.09%** del presupuesto modificado. A continuación, tabla resumen:

**Cuadro No. 175: Ejecución Presupuestaria, 2016
Cantidad en Millones de Lempiras**

Código	Nombre de la Cuenta	Presupuesto Aprobado	Presupuesto Modificado	Ejecutado	% Ejecutado
1000	Servicios Personales	L 8.08	L 7.66	L 7.66	100.00%
2000	Servicios No Personales	L 1.17	L 1.57	L 1.59	101.41%
3000	Materiales y Suministros	L 1.63	L 0.61	L 0.79	130.46%
4000	Bienes Capitalizables	L 0.00	L 0.50	L 0.30	60.97%
5000	Transferencias	L 0.32	L 0.35	L 0.35	98.65%
	Gran Total	L 11.20	L 10.69	L 10.70	100.09%

Fuente: Elaboración propia con base a Información generada por Sistema SAFI-UNAH, Febrero 2017.

Gráfico No. 168: Ejecución Presupuestaria, 2016
Cantidad en Millones de Lempiras



Fuente: Elaboración propia con base a Información generada por Sistema SAFI-UNAH, Febrero 2017.

Logros Destacados

- ✓ Implementación del Sistema Egreso en Línea, cuya finalidad es la digitalización de todos los procesos de la Sección de Títulos y la puesta en funcionamiento de archivos digitales, otorgando 7,295 títulos profesionales a los graduados y logrando un avance en digitalizar del 46.99% de los expedientes de graduación de 2016.
- ✓ Los miembros del equipo de la Sección de Títulos fueron entrenados junto a los Centros Universitarios Regionales, para la implementación del Sistema de Egreso en Línea.
- ✓ Se celebraron 31 ceremonias de graduación en Ciudad Universitaria y Centros Universitarios Regionales.
- ✓ Aplicación de controles de calidad que permiten el mejoramiento continuo del Sistema de Egreso en Línea de acuerdo a las necesidades actuales.
- ✓ Actualización del archivo digital con 7 planes de estudio, cuya acción es garantizar la seguridad de la información para un proceso de autenticado, consulta, impresión y remisión por la vía electrónica.
- ✓ Capacitación sobre el uso del Sistema Docuware y manejo del Sistema Office.
- ✓ Se obtuvo un avance del 80% en la digitalización de la documentación de años anteriores, del Departamento de Auténticas y Certificaciones.
- ✓ Atención a 3,094 solicitudes varias de documentos presentados por los

usuarios.

- ✓ Ingresos por servicios prestados por el departamento **L 1.17 Millones**.
- ✓ Digitalización de expedientes de reclamos administrativos y convenios.
- ✓ Se tramitaron 232 comunicaciones externas, dando respuesta de forma expedita con el uso del correo institucional.
- ✓ Registro de 27 convenios firmados, no firmados, nacionales, internacionales, anulados y suscritos por la UNAH en 2016.
- ✓ Digitalización de 157 expedientes de equivalencias.
- ✓ En 2016 se entregaron 162 equivalencias.
- ✓ Se realizaron 37 equivalencias automáticas de asignaturas de formación general para el nivel de educación superior, provenientes de 16 universidades, de 25 carreras, en 4 centros regionales de la UNAH.
- ✓ Se realizaron 113 equivalencias externas de asignaturas generales, optativas y de formación específica, provenientes de 16 universidades, de 34 carreras, en 6 centros regionales de la UNAH.
- ✓ Se realizaron 6 equivalencias externas, de estudiantes provenientes de 16 universidades extranjeras, de 34 carreras, en 6 centros regionales de la UNAH.
- ✓ Se realizaron 6 equivalencias externas por convenios de movilidad estudiantil, provenientes de 4 universidades extranjeras, de 5 carreras, en 2 centros regionales de la UNAH.
- ✓ Organización y participación en la capacitación "Introducción a la Gestión Documental".
- ✓ Elaboración de procedimientos internos con respecto a un Archivo General organizado, clasificado y conservado, dotado de talento humano, recursos materiales y tecnologías necesarias para su funcionamiento.

IX.XXVIII. SECRETARIA EJECUTIVA DE ADMINISTRACIÓN Y FINANZAS (SEAF)

Secretario Ejecutivo: Abogado Leónidas Donato Elvir Elvir

✚ Plan Operativo Anual

Según información proporcionada por la SEDI, para la SEAF el cumplimiento alcanzado fue de un **71.00%**, mismo que podemos analizar en detalle por área y dimensiones a través de las cuales aportaron para el logro de los objetivos institucionales.

**Cuadro No. 176: Plan Operativo Anual
Resultados de Gestión 2016**

Área Programática	Dimensión Estratégica	Cumplimiento Dimensión (%)	Cumplimiento Área (%)	Cumplimiento POA (%)
Mejoramiento de la Calidad, la Pertinencia y la Equidad	Gestión del Conocimiento	56%	56%	71%
	Gestión Administrativa y Financiera	85%	86%	
Fortalecimiento Institucional	Gestión del Talento Humano	86%		

Fuente: Elaboración propia con base a Información enviada por la Secretaría Ejecutiva de Desarrollo Institucional (SEDI).

✚ Ejecución Presupuestaria 2016

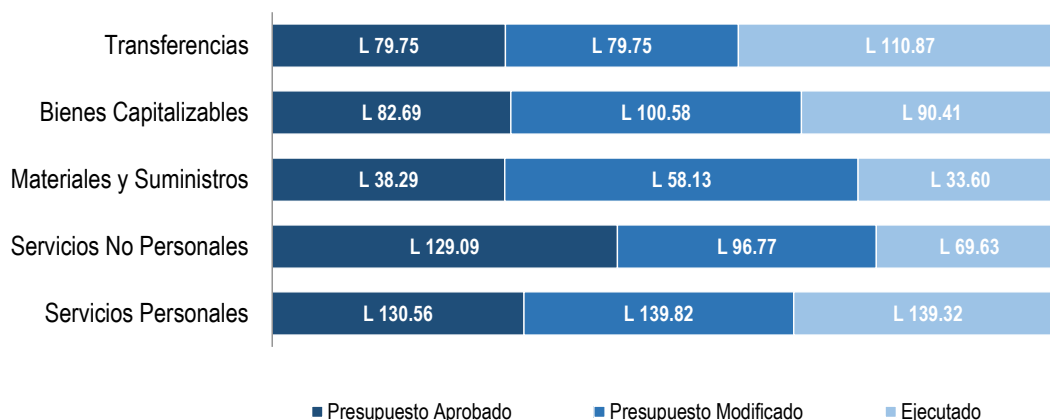
El presupuesto aprobado para esta Secretaría fue de **L 460.39 Millones** y el presupuesto modificado ascendió a la cantidad de **L 475.05 Millones**, al 31 de diciembre 2016 la SEAF ejecutó el **93.43%** del presupuesto modificado. A continuación, tabla resumen:

**Cuadro No. 177: Ejecución Presupuestaria, 2016
Cantidad en Millones de Lempiras**

Código	Nombre de la Cuenta	Presupuesto Aprobado	Presupuesto Modificado	Ejecutado	% Ejecutado
1000	Servicios Personales	L 130.56	L 139.82	L 139.32	99.64%
2000	Servicios No Personales	L 129.09	L 96.77	L 69.63	71.95%
3000	Materiales y Suministros	L 38.29	L 58.13	L 33.60	57.80%
4000	Bienes Capitalizables	L 82.69	L 100.58	L 90.41	89.90%
5000	Transferencias	L 79.75	L 79.75	L 110.87	139.03%
	Gran Total	L 460.39	L 475.05	L 443.83	93.43%

Fuente: Elaboración propia con base a Información generada por Sistema SAFI-UNAH, Febrero 2017.

Gráfico No. 169: Ejecución Presupuestaria, 2016
Cantidad en Millones de Lempiras



Fuente: Elaboración propia con base a Información generada por Sistema SAFI-UNAH, Febrero 2017.

Logros Destacados

- ✓ Fue preparado el Anteproyecto de Presupuesto de Ingresos y Egresos para el período 2017, de la UNAH, determinando las asignaciones para cada unidad ejecutora de acuerdo a la disponibilidad presupuestaria por cuentas.
- ✓ Se negociaron tasas de interés favorables en cuentas de ahorro, cheques y certificados de depósito lo que permitió ingresos adicionales por **L 61.67 millones**.
- ✓ El Departamento de Gestión de Cobros brindó inducción y legalizó con estudiantes de postgrado el proceso de cobro correspondiente a 16 maestrías en Ciudad Universitaria y Centros Regionales que suman **L34.12 millones**.
- ✓ A través del Departamento de Gestión de Cobros se han recuperado saldos en mora en maestrías, préstamos educativos, arrendamientos de locales y otros servicios por **L 20.50 millones**.
- ✓ La Oficina de Gestión de Cobros ha dado seguimiento a la situación en que se encuentran los locales comerciales para su mejor aprovechamiento; Rentados: 94 en Ciudad Universitaria, 46 en Centros Regionales y 7 en Recuperación por Mora.
- ✓ Aplicación de medidas para el buen manejo de los fondos especiales que se asignan y su liquidación oportuna. Se redujo en un 18% los fondos otorgados en el 2016, con relación al 2015.

- ✓ Se concluyó el diseño del aplicativo de RRHH, Tesorería, Adquisiciones y Contabilidad.
- ✓ Se concluyó la interfaz entre los aplicativos para permitir el registro automatizado del gasto mensual en SIAFI-GES.
- ✓ Se ha concluido el catálogo de cuentas de ingresos, lo que facilitará iniciar con el desarrollo del aplicativo del “Presupuesto de Ingresos” de la UNAH.
- ✓ Se avanzó con los técnicos de DEGT y SEDP en definir los requerimientos de información para desarrollar el aplicativo de Sueldos y Salarios. Se contempla iniciar su desarrollo en el 2017.
- ✓ Se cumplió con la instalación del software de caja en los Centros Regionales para mejorar el control de ingresos.
- ✓ Se digitalizaron 30,431 órdenes de pago con sus documentos soportes, que hace un total de 527,119 páginas.
- ✓ Aplicativo contable funcionando con registro de partidas en línea de: Órdenes de Pago, Ingresos de la Tesorería, Planillas, utilizando el Catálogo único de cuentas autorizado por la Contaduría General de la República y alimentando el auxiliar de cuentas a pagar.
- ✓ Personal capacitado en nuevos procesos informáticos, procesos operativos eficaces, regulación financiera y aplicación de normativa.
- ✓ 250 trámites autorizados de ampliaciones presupuestarias.
- ✓ 10,992 órdenes de pago preparadas y autorizadas.
- ✓ 367 trámites internos y externos para realizar pagos de Servicios Públicos mensuales de Centros Regionales y Ciudad Universitaria.
- ✓ 41 dictámenes financieros preparados sobre propuestas de convenios de cooperación, proyectos de maestría y rediseño o creación de carreras.
- ✓ Se preparó la liquidación anual del presupuesto 2015, determinando lo ejecutado y el saldo final en caja.
- ✓ Se realizó monitoreo y evaluación de la ejecución presupuestaria mensual por cada Unidad Ejecutora.
- ✓ Se cumplió con la preparación de informes periódicos de avances de ejecución presupuestaria para autoridades de la UNAH y la regularización mensual y trimestral de la ejecución en el SIAFI.

IX.XXIX. SECRETARIA EJECUTIVA DE DESARROLLO DE PERSONAL (SEDP)

Secretaria Ejecutiva: Máster Jacinta Ruíz Bonilla**✚ Plan Operativo Anual**

Según información proporcionada por la SEDI, para esta Secretaría el cumplimiento alcanzado fue de un **80.00%**, mismo que podemos analizar en detalle por áreas y dimensiones a través de las cuales aportaron para el logro de los objetivos institucionales.

**Cuadro No. 178: Plan Operativo Anual
Resultados de Gestión 2016**

Área Programática	Dimensión Estratégica	Cumplimiento Dimensión (%)	Cumplimiento Área (%)	Cumplimiento POA (%)
Mejoramiento de la Calidad, la Pertinencia y la Equidad	Aseguramiento de la Calidad y Mejoramiento Ambiental	78%	78%	80%
	Fortalecimiento Institucional			
	Gestión Administrativa y Financiera	84%	82%	
	Gestión del Talento Humano	80%		

Fuente: Elaboración propia con base a Información enviada por la Secretaría Ejecutiva de Desarrollo Institucional (SEDI).

✚ Ejecución Presupuestaria 2016

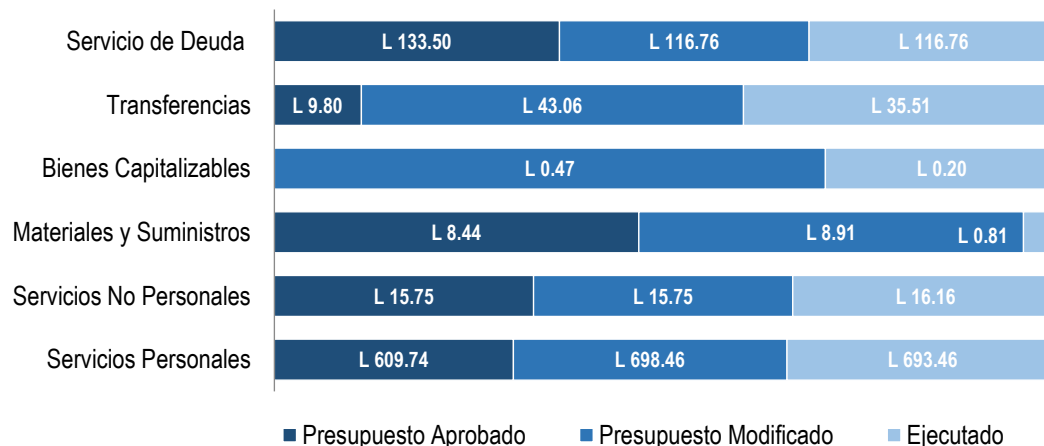
El presupuesto aprobado para esta Secretaría fue de **L 777.23 Millones** y el presupuesto modificado ascendió a la cantidad de **L 883.41 Millones**, al 31 de diciembre 2016 la SEDP ejecutó el **97.68%** del presupuesto modificado. A continuación, tabla resumen:

**Cuadro No. 179: Ejecución Presupuestaria, 2016
Cantidad en Millones de Lempiras**

Código	Nombre de la Cuenta	Presupuesto Aprobado	Presupuesto Modificado	Ejecutado	% Ejecutado
1000	Servicios Personales	L 609.74	L 698.46	L 693.46	99.28%
2000	Servicios No Personales	L 15.75	L 15.75	L 16.16	102.59%
3000	Materiales y Suministros	L 8.44	L 8.91	L 0.81	9.11%
4000	Bienes Capitalizables	L 0.00	L 0.47	L 0.20	42.28%
5000	Transferencias	L 9.80	L 43.06	L 35.51	82.47%
7000	Servicio de Deuda	L 133.50	L 116.76	L 116.76	100.00%
	Gran Total	L 777.23	L 883.41	L 862.90	97.68%

Fuente: Elaboración propia con base a Información generada por Sistema SAFI-UNAH, Febrero 2017.

Gráfico No. 170: Ejecución Presupuestaria, 2016
Cantidad en Millones de Lempiras



Fuente: Elaboración propia con base a Información generada por Sistema SAFI-UNAH, Febrero 2017.

Logros Destacados

✓ Departamento de Estrategia Laboral

- Creación de comités de higiene y seguridad por facultades y centros regionales, con el fin de educar sobre estos temas a quienes lo requieran.
- Se han realizado reuniones con IHADFA y el Área de Salud para generar promoción, a fin de evitar el tabaquismo y los efectos nocivos que produce su consumo.
- Se brindó capacitación a 300 empleados de la Dirección de Servicios Generales sobre el tema: "Escuela de Espalda", para la buena postura en el desarrollo de actividades de manera que no afecte la misma.
- Se benefició con la entrega de uniformes a 2,649 empleados de servicio y técnico.

✓ Departamento de Desarrollo Humano

- Se llevó a cabo el proceso de VDAyS 2016, contando con la presencia de 3,190 colaboradores administrativos y de servicio a nivel nacional, según dicha plataforma se realizaron 3,078 autoevaluaciones, indicando una participación y compromiso del 99.11%.
- Se desarrollaron 74 eventos de capacitación, entre ellos: seminarios, talleres, cursos y charlas. Así mismo se dio respuesta a solicitudes emitidas por varias unidades para fortalecer las debilidades detectadas en algunos de sus

colaboradores, logrando alcanza una cobertura de 1,839 empleados capacitados.

- Se aprobaron 11 financiamientos para 2 becas profesionalizantes, 5 préstamos educativos y 4 becas de actualización.

✓ **Departamento de Gestión del Talento Humano**

- Evaluación a 20 aspirantes para puestos administrativos dentro de la UNAH, así como la aplicación de las respectivas pruebas psicométricas.
- Se apoyó a la Dirección de la Carrera Docente en la jornada de inducción de personal docente, administrativo, técnico y de servicio, que se llevó a cabo con el fin de brindar la bienvenida a los nuevos colaboradores, suministrándoles información relevante sobre la institución.
- Se aplicaron 89 reclasificaciones docentes entre las distintas Facultades y Centros Universitarios Regionales.

✓ **Departamento de Efectividad y Control del Recurso Humano**

- La optimización del aprovechamiento del personal docente en relación a la asignación de la carga académica.
- Presencia permanente en el monitoreo de las actividades docentes y administrativas, alcanzando un 95% de cumplimiento en aulas y puestos de trabajo.
- Cobertura del 100% de los empleados a nivel nacional en el sistema de asistencia mediante reloj dactilar, alcanzando un ahorro significativo en el último semestre de 2016 en relación a las llegadas tardías del personal.
- Se mantiene una presencia incidente en todas las facultades de CU, mediante reuniones de trabajo periódicas que han generado un mejor desarrollo y aplicación de las políticas institucionales.

✓ **Departamento de Administración de Salarios y Gestión de Pagos**

- La SEDP continua en el proceso de actualización del manual de puestos y salarios, a la fecha se produjo un levantamiento de funciones de 127 puestos de trabajo y modificación de 189 perfiles existentes, con sus respectivas valuaciones; a fin de establecer la naturaleza de las habilidades, responsabilidad, solución de problemas y las competencias necesarias en los perfiles de puestos del personal que labora en la UNAH.

- La aplicación del manual de puestos y salarios se hace conforme la valoración del desempeño, previa solicitud de las diferentes dependencias.

✓ **Dirección de Carrera Docente**

- Fortalecimiento del proceso de selección y contratación de personal, sometiendo a concurso 127 plazas vacantes, 89 para personal docente y 38 para personal administrativo; practicando evaluación psicométrica a 198 candidatos a las diferentes plazas sometidas a concurso.
- Se realizaron dos jornadas de inducción organizacional con la finalidad de fortalecer el conocimiento e identidad institucional en los nuevos docentes, contando con la participación de 154 empleados recién contratados.
- Se recibieron 135 solicitudes de reclasificación de categoría docente, las cuales se atendieron y dictaminaron.
- Esta dirección ha integrado a los equipos de las diferentes direcciones académicas para realizar en conjunto: capacitaciones, programas de monitoreo, acompañamiento docente y asesoría académica.
- Se ha iniciado un proceso de acompañamiento a los profesores jubilados en coordinación con el área de Gerontología del INPREUNAH.

IX.XXX.

SECRETARIA EJECUTIVA DE ADMINISTRACIÓN DE PROYECTOS DE INFRAESTRUCTURA (SEAPI)

Secretaria Ejecutiva: Ing. Carmen Lastenia Flores Santos

Plan Operativo Anual

Según información proporcionada por la SEDI, para la SEAPI el cumplimiento alcanzado fue de un **90.00%**, mismo que podemos analizar en detalle por área y dimensión a través de las cuales aportaron para el logro de los objetivos institucionales.

**Cuadro No. 180: Plan Operativo Anual
Resultados de Gestión 2016**

Área Programática	Dimensión Estratégica	Cumplimiento Dimensión (%)	Cumplimiento o Área (%)	Cumplimiento o POA (%)
Fortalecimiento Institucional	Gestión Administrativa y Financiera	90%	90%	90%

Fuente: Elaboración propia con base a Información enviada por la Secretaría Ejecutiva de Desarrollo Institucional (SEDI).

Ejecución Presupuestaria 2016

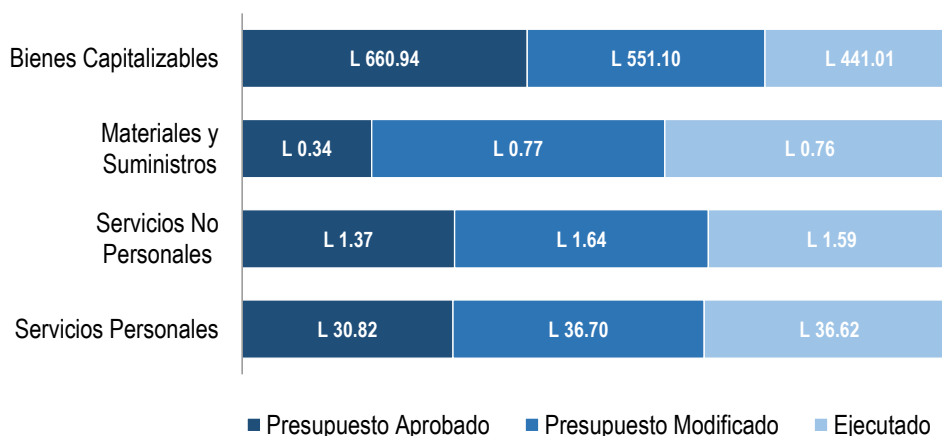
El presupuesto aprobado para esta Secretaría fue de **L 693.47 Millones** y el presupuesto modificado al final del año fue de **L 590.21 Millones**, al 31 de diciembre 2016 ejecutó el **81.33%** del presupuesto modificado. A continuación, tabla resumen:

**Cuadro No. 181: Ejecución Presupuestaria, 2016
Cantidad en Millones de Lempiras**

Código	Nombre de la Cuenta	Presupuesto Aprobado	Presupuesto Modificado	Ejecutado	% Ejecutado
1000	Servicios Personales	L 30.82	L 36.70	L 36.62	99.80%
2000	Servicios No Personales	L 1.37	L 1.64	L 1.59	97.14%
3000	Materiales y Suministros	L 0.34	L 0.77	L 0.76	98.99%
4000	Bienes Capitalizables	L 660.94	L 551.10	L 441.01	80.02%
	Gran Total	L 693.47	L 590.21	L 479.99	81.33%

Fuente: Elaboración propia con base a Información generada por Sistema SAFI-UNAH, Febrero 2017.

Gráfico No. 171: Ejecución Presupuestaria, 2016
Cantidad en Millones de Lempiras



Fuente: Elaboración propia con base a Información generada por Sistema SAFI-UNAH, Febrero 2017.

Logros Destacados

- ✓ Finalizada la construcción del Edificio Rectoría-Administrativo en Ciudad Universitaria con un área de construcción es de 35,910.40 metros cuadrados, incluyendo áreas exteriores. El edificio Alma Mater cuenta con 13 pisos distribuidos en oficinas administrativas, salones de usos múltiples, auditorio con capacidad de 200 personas, estacionamiento subterráneo para 91 vehículos.
- ✓ Finalizada la construcción del Edificio Ciencias de la Salud en UNAH-Valle de Sula. El Complejo Ciencias de la Salud construido en 25 mil metros cuadrados fue diseñado para desarrollar los procesos académicos, de investigación y de vinculación Universidad-Sociedad en el área de la salud.
- ✓ Se construyó el Centro Multimedia de la Facultad de Ciencias Sociales ubicado en el Edificio D1 en la Ciudad Universitaria. El Estudio de Televisión anterior destinado para desarrollar actividades de tipo académica, se remodeló y acondicionó para convertirlo en un Centro Tecnológico Multimedia, que apoye el proceso de enseñanza aprendizaje y mejore las competencias de docentes y estudiantes de la Escuela de Ciencias de la Comunicación. El Gobierno del Japón a través de su Embajada en Honduras realizó una donación para la ejecución de este proyecto por la cantidad de USD 87,416.00.
- ✓ Reforzamiento Estructural y Finalización del Edificio C3 en Ciudad Universitaria, inició el 09 de junio del año 2016. Este proyecto consiste en el reforzamiento

estructural, reparación, readecuación y finalización de la infraestructura existente del Edificio C3. En dicho edificio funcionarán treinta aulas con capacidad para cien alumnos y once aulas con capacidad para cuarenta alumnos todas equipadas con sistema audiovisual; cubículos para maestros, dos auditorios, áreas exteriores, rampas de acceso y un ascensor.

- ✓ Inició la construcción del Edificio 1847 en agosto del año 2016 en Ciudad Universitaria, con un área total de construcción es de 41 mil metros cuadrados, tendrá siete niveles; dos niveles para estacionamientos vehiculares y cinco niveles donde funcionarán el Comedor Universitario, el Centro de Lenguas Extranjeras, la Dirección de Investigación y Post Grados de las Facultades de Ciencias Sociales, Ciencias Jurídicas, Ciencias Económicas, Humanidades y Artes y las oficinas de la Facultad Latinoamericana de Ciencias Sociales (FLACSO).
- ✓ Se construirá un tanque elevado de concreto armado, de forma circular con una capacidad de almacenamiento de 200 mil galones de agua potable, con el objetivo de satisfacer la demanda en las horas de mayor consumo en el edificio y en Ciudad Universitaria.
- ✓ Como medidas de compensación para el impacto ambiental generado en el Jardín Botánico, se construirán: un canal para las aguas pluviales con el objeto de eliminar la erosión y mejorar la circulación de los senderos existentes; un jardín escalonado para la siembra de plantas con valor educativo y un portal de entrada para mejorar la accesibilidad de la población universitaria en el Jardín Botánico.
- ✓ Se inició el 11 de julio de 2016, la Construcción e Instalación de Elevadores en Edificios A1 (Ciencias Sociales), A2 (Ciencias Jurídicas), D1 (Clases generales, Pedagogía e Ingeniería Civil) y F1 (Clases generales, Matemáticas y Psicología), en Ciudad Universitaria. El proyecto consiste en la construcción e instalación de cuatro elevadores panorámicos con sus instalaciones completas en los edificios A1, A2, D1 y F1, los cuales carecen de rampas de acceso.
- ✓ Se inició el 20 de diciembre de 2016 el proyecto Construcción Línea de Bombeo al Tanque Elevado en Ciudad Universitaria. Incluye la construcción de

una cisterna de capacidad para 60 mil galones y la línea de bombeo al tanque elevado de 200,000 galones.

- ✓ Iniciada la construcción de los Laboratorios de Lenguas Extranjeras del Centro Universitario Regional de Occidente CUROC el 8 de noviembre de 2016 con el objetivo de brindar una enseñanza basada en métodos tecnológicos y modernos para las asignaturas de Lenguas Extranjeras.
- ✓ Impermeabilización de Losas en Azoteas del Edificio Principal del Centro Universitario Regional del Centro se utiliza un sistema de impermeabilización que resuelva los problemas de filtración de aguas pluviales que se presentan en el segundo y cuarto nivel de dicho edificio.
- ✓ En el Centro Regional Universitario del Litoral Atlántico, CURLA se inició en el mes de octubre de 2016 la construcción del Módulo de Desinfección Personal y Arco Sanitario Vehicular del Área Avícola, que surge como respuesta a la necesidad de Certificar su Finca Avícola, incluye los requerimientos y medidas de seguridad necesarias.
- ✓ El proyecto “Construcción Edificio Anexo Facultad de Ciencias Económicas. C.U” licitado el 18 de octubre de 2016 se encuentra en Etapa de Evaluación y Análisis de Ofertas. Incluye la construcción de 16 aulas de clases provistas de todas las facilidades tecnológicas y requerimientos mínimos para el uso de la comunidad universitaria.
- ✓ El proyecto “Construcción de Muro Perimetral y Portales de Acceso, UNAH-VS” licitado el 14 de diciembre y se encuentra en Etapa de Evaluación y Análisis de Ofertas. Consiste en la construcción de un muro perimetral de 1,704 metros lineales de longitud con diseño e imagen institucional a lo largo del perímetro del terreno del Campus de UNAH-VS.
- ✓ Proyectos de Contratación Directa autorizados por el Poder Ejecutivo, Decreto Ejecutivo Número PCM-076-2016.

- Paquete A

- Readecuación de Laboratorios de Ciencias Básicas y Sistema Eléctrico en el Edificio No. 3, UNAH-VS, que incluye la modernización y acondicionamiento de los espacios destinados para laboratorios con el objetivo de integrar la teoría con la practica en las asignaturas de física,

química y biología. Así mismo el mejoramiento total de los Sistemas Eléctricos del Edificio.

- Construcción de Laboratorios de Ciencias Básicas y Planta Piloto de Innovación Alimentaria, UNAH-TEC AGUÁN.

- Paquete B

- Construcción de Laboratorios de Ciencias Básicas y Planta Piloto de Innovación Alimentaria, CURC.
- Construcción de Laboratorios de Ciencias Básicas y Planta Piloto de Innovación Alimentaria, CUROC.

- Paquete C

- Construcción de Laboratorio de Física y Planta Piloto de Innovación Alimentaria, CURLP.
- Construcción de La Planta Piloto de Innovación Alimentaria, UNAH-TEC DANLÍ.

- ✓ Readecuación y Mejoramiento de las Instalaciones y Clínicas Odontológicas, Ciudad Universitaria. El proyecto consiste en la readecuación y mejoramiento de 1950m² distribuidos en 9 clínicas odontológicas, laboratorio de rayos X, área de prelavado y esterilización general y ambientes complementarios para la atención de pacientes.
- ✓ Restauración Rehabilitación Edificio Paraninfo Universitario. El proyecto consiste en la rehabilitación y restauración de los espacios y elementos que integran el edificio, siguiendo los procedimientos especializados que obras de esta naturaleza requieren por pertenecer al Inventario de Bienes Inmuebles Culturales declarado Monumento Nacional del Casco Histórico del Distrito Central.
- ✓ Se avanzó con el diagnóstico de necesidades y diseño de los proyectos: Centro de Innovación y Tecnología, UNAH-VS; Construcción Edificio de Ingeniería y Construcción Museo de Historia Natural ambos en Ciudad Universitaria y Construcción de Edificio de Aulas No. 1 y Edificio Administrativo en el CURNO.
- ✓ La SEAPI a través de la Dirección de Operación y Conservación de Infraestructura Especializada ha ejecutado en el transcurso del año 2016 actividades de mantenimiento preventivo y correctivo en el Palacio Universitario

de los Deportes, Estadio de Atletismo, Centro Acuático, Edificio Centro de Imágenes Biomédicas de Ciudad Universitaria, Instituto Universitario Democracia, Paz y Seguridad y en UNAH Valle de Sula.

- ✓ Se ha colaborado en las revisiones de los diseños electromecánicos en todos los proyectos que la SEAPI ha desarrollado, así mismo ejecuta inspecciones frecuentes en las instalaciones durante el proceso de construcción de los edificios en todos los centros universitarios.
- ✓ Se han atendido solicitudes por mejoras y automatización en las instalaciones existentes: centrales de vacío, aire comprimido médico, gases médicos, aire acondicionado, sistemas de sonido, equipos hidráulicos y producción de agua caliente sanitaria.
- ✓ En el Hospital Escuela Universitario se diseñaron y se formularon los Proyectos: “Construcción Sala de Espera en Emergencia de Adultos” y “Remodelación Quirófanos, Sala de Cuidados Intensivos, Construcción de Torre de Control de Acceso, Cambio y Reforzamiento de Sistema Eléctrico, BMQ-HEU”, elaborando planos constructivos, listado de actividades y cantidades de obra, especificaciones técnicas y presupuesto.
- ✓ Se brindó apoyo y asesoría técnica especializada en diseño, construcción y supervisión de actividades varias realizadas por el Hospital Escuela Universitario en los diferentes Sistemas: Hidrosanitario, Eléctrico, Mecánico, Comunicaciones, Gases Médicos y Alarma de Riesgo de Incendio.

IX.XXXI. SECRETARÍA EJECUTIVA DE DESARROLLO INSTITUCIONAL (SEDI)

Secretario Ejecutivo: Máster Armando José Sarmiento Ney**✚ Plan Operativo Anual**

Según información proporcionada por la SEDI, para esta Secretaría el cumplimiento alcanzado fue de un **91.00%**, mismo que podemos analizar en detalle por áreas y dimensiones a través de las cuales aportaron para el logro de los objetivos institucionales.

**Cuadro No. 182: Plan Operativo Anual
Resultados de Gestión 2016**

Área Programática	Dimensión Estratégica	Cumplimiento Dimensión (%)	Cumplimiento Área (%)	Cumplimiento POA (%)
Mejoramiento de la Calidad, la Pertinencia y la Equidad	Cultura e Innovación Institucional	90%	95%	91%
	Aseguramiento de la Calidad y Mejoramiento Ambiental	100%		
Fortalecimiento Institucional	Gestión Administrativa y Financiera	97%	87%	
	Gestión del Talento Humano	56%		
	Gestión Académica	93%		
	Gestión TIC's	100%		

Fuente: Elaboración propia con base a Información enviada por la Secretaría Ejecutiva de Desarrollo Institucional (SEDI)

✚ Ejecución Presupuestaria 2016

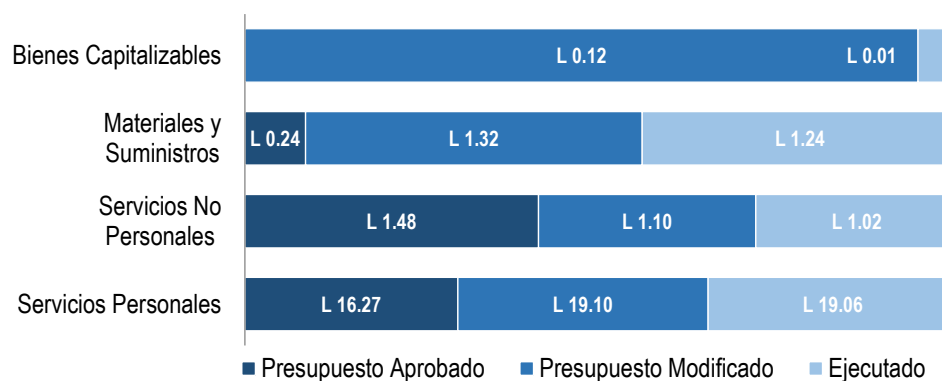
El presupuesto aprobado para esta Secretaría fue de **L 17.98 Millones** y el presupuesto modificado ascendió a la cantidad de **L 21.64 Millones**, al 31 de diciembre 2016 la SEDI ejecutó el **98.53%** del presupuesto modificado. A continuación, tabla resumen:

**Cuadro No. 183: Ejecución Presupuestaria, 2016
Cantidad en Millones de Lempiras**

Código	Nombre de la Cuenta	Presupuesto Aprobado	Presupuesto Modificado	Ejecutado	% Ejecutado
1000	Servicios Personales	L 16.27	L 19.10	L 19.06	99.78%
2000	Servicios No Personales	L 1.48	L 1.10	L 1.02	92.79%
3000	Materiales y Suministros	L 0.24	L 1.32	L 1.24	93.77%
4000	Bienes Capitalizables	L 0.00	L 0.12	L 0.01	5.91%
	Gran Total	L 17.98	L 21.64	L 21.32	98.53%

Fuente: Elaboración propia con base a Información generada por Sistema SAFI-UNAH, Febrero 2017.

Gráfico No. 172: Ejecución Presupuestaria, 2016
Cantidad en Millones de Lempiras



Fuente: Elaboración propia con base a Información generada por Sistema SAFI-UNAH, Febrero 2017.

Logros Destacados

- ✓ Se logró concluir con éxito la I Convocatoria del Programa de Financiamiento de Movilidades y Becas Internacionales para el Programa de Relevamiento y Actualización Docente y Administrativa de la UNAH. Con el fin de ejecutar las etapas que componen la Convocatoria, se crearon las herramientas necesarias, se implementaron los procesos y se aplicaron las decisiones administrativas correspondientes. Se desarrolló con las unidades ejecutoras: VRA, VRI, SEDI, SEDP, SEAF y la Secretaría del Consejo Universitario. Como resultado final se seleccionaron 21 becarios para realizar estudios académicos y de profesionalización en el extranjero, los cuales se incorporarán a la planta docente y se aprobó la recepción de cuatro expertos internacionales que estarán a cargo de contribuir en los procesos académicos y de formación de la UNAH.
- ✓ Implementación y desarrollo del Diplomado de “Introducción a las Relaciones Internacionales y Diplomacia”, junto con la unidad ejecutora que corresponde al Departamento de Ciencias Políticas de la Facultad de Ciencias Sociales.
- ✓ Realización del Proyecto Piloto de Benchmarking Superior Internacional para 14 carreras priorizadas en la UNAH, con la colaboración de estudiantes que recibieron becas por desempeño. El objetivo de este estudio es iniciar con la expansión del estudio original de Benchmarking a nivel de Iberoamérica, para

incluir al mundo anglosajón y tener una mayor perspectiva del estado actual de las áreas de conocimiento que se imparten en la UNAH.

✓ **Departamento de Mercadeo**

- Difusión de 29 comunicaciones internas vía correo para 88,219 estudiantes, 3,073 docentes y 1,726 empleados administrativos.
- Lanzamiento de 30 campañas informativas y de promoción de eventos.
- Elaboración de 7 guiones para videos de campañas.
- Monitoreo de los medios de comunicación y redes sociales de grupos estudiantiles y organizaciones afines, identificando cuales son los medios de preferencia por parte de las autoridades universitarias.
- Gestión de patrocinio para 8 eventos, entre ellos: congresos y juegos deportivos.
- Sistematización para licitación de servicios de imprenta, textil y artes gráficas.
- Se realizó la encuesta “Conocimiento de los Procesos de Transparencia Universitaria” para medir el conocimiento de la población universitaria sobre el portal de transparencia.
- Se desarrollaron las encuestas “Proceso de Autoevaluación Institucional” y “Comunicación y Clima Organizacional” para medir el conocimiento de los docentes y personal administrativo sobre el proceso de autoevaluación institucional y clima organizacional.
- Encuestas de interés acerca de temas como: Percepción de los estudiantes ante las tomas de las instalaciones universitarias, así como de la postura de las autoridades de la UNAH, sobre el diálogo y la elección de los participantes para la mesa mediadora y respecto al retorno a clases después de la crisis de 2016.
- Identificación de las necesidades y evaluación del servicio actual en los CRAED.
- Desarrollo de 150 eventos académicos, 37 interinstitucionales y 5 mega eventos; cabe mencionar que 22 de estos eventos se organizaron en el período de la huelga estudiantil.

✓ **Departamento de Diseño**

- Elaboración de 6 diseños editoriales, 31 diseños publicitarios, 9 diseños de marca y 1 diseño packaging.
- Desarrollo de 2 animaciones para campañas.
- Elaboración del manual de imagen CSUCA, con la creación de presentaciones, trifolios, folletos, etc.
- 7 comunicaciones internas acerca de información institucional, respuesta a dudas, seguimiento de proyectos, propuestas y procesos.
- 8 comunicados oficiales, 14 circulares y 3 notas de prensa.

✓ **Departamento de Comunicación Digital**

- La UNAH se posicionó nuevamente como la Universidad Hondureña y Centroamericana con mayor número de seguidores en las principales redes sociales: Facebook, Instagram y Twitter, superando los 191,000, 22,000 y 100,000 seguidores respectivamente; con un total de 14,074 publicaciones entre todas las redes sociales disponibles.
- Se gestionó la apertura de una nueva cuenta en la plataforma de Snapchat para mejorar la comunicación con el público objetivo, que son los estudiantes. Se atendieron 61,258 consultas durante el año 2016, entre publicaciones directas, mensajes privados y comentarios recibidos por parte de los usuarios en redes sociales; con un tiempo de respuesta promedio de 18 minutos.
- Se inició la estructuración de encargados de redes sociales y página web de las Facultades y Centros Universitarios Regionales con el fin de desarrollar un trabajo coordinado en materia de comunicación digital.
- Se obtuvo el control de la página web institucional para fines de carga de contenidos y comunicación, dejando la parte técnica al personal competente en este caso la DEGT.
- Se trabajó la propuesta de nuevo diseño web del portal para realizar el lanzamiento del mismo a más tardar el mes de marzo de 2017 en conjunto con el departamento de Comunicación Interna que trabajará la elaboración de un manual de carga de contenido web.

✓ **Departamento de Prensa Institucional**

- En el 2016 se generó una cobertura mediática de 7,419 noticias en radio, televisión, prensa escrita, medios digitales y redes sociales; con 2,000

atenciones de prensa, 30 comunicados, 60 notas de prensa, 1,966 conferencias de prensa y entrevistas, con un monitoreo de 8,000 noticias.

- Durante la crisis de la UNAH se lograron gestionar un total de 610 noticias.

✓ **Dirección de Planificación**

- Dirección y acompañamiento en el proceso de formulación de POA 2017 de 59 unidades ejecutoras, resultando en el 100% de las unidades con un plan operativo vigente y funcional con el cual se monitoreará el avance y desempeño de las unidades.

- Consolidado y armonizado el Plan Operativo Anual Institucional junto con el presupuesto UNAH 2017.

- Recibidos y procesados 60 informes de avance trimestralmente en promedio por parte de las unidades ejecutoras, los cuales corresponden al seguimiento de ejecución de su POA según formulación.

- Finalizadas las etapas de diseño y desarrollo del Sistema de Planificación Integrado (SPI) en línea en conjunto y colaboración con la Dirección Ejecutiva de Gestión Tecnológica.

- Finalizado el proceso de formulación POA 2017 y distribución de costos en SIAFI según cadena de valor aprobada por la Secretaria de Coordinación General de Gobierno (SCGG).

- Atención brindada a la comisión auditora del TSC instalada en los predios de la UNAH, con el fin servir como enlace entre las diferentes fuentes de información solicitada por la comisión en mención.

- Elaboradas notas explicativas y Plan de Acción relacionados a las sugerencias de mejora resultantes de la auditoría a la UNAH y solicitados por el Tribunal Superior de Cuentas.

- Participación activa en los procesos de Autoevaluación Institucional, teniendo representación con figura de subcomisionado en la dimensión "Gestión Institucional"

- Impartida jornada de capacitación en el Hospital Escuela Universitario (HEU) a solicitud de la gerencia del mismo, teniendo como tema principal la "Planificación Estratégica" y la "Gestión por Resultados". La capacitación en

mención tuvo como objetivo ampliar la visión profesional del personal médico para facilitar el desarrollo estratégico del hospital.

✓ **Dirección de Desarrollo Organizacional**

- Se iniciaron labores con 11 unidades ejecutoras para crear una propuesta de reestructuración. Se llevó a cabo la recopilación de información y se diseñó la nueva estructura orgánica de dichas dependencias. Asimismo, se elaboró el impacto presupuestario de la nueva estructura y se levantaron los Perfiles de Puestos para los nuevos puestos. Se preparó el informe para que una vez que sea aprobada por la Rectoría, pase a JDU.
- Participación en la 2da. fase presencial del curso de entrenamiento de Liderazgo y Gerenciamiento UNILEAD 2016, donde presentamos con éxito el anteproyecto de implementación de un sistema de gestión de calidad, basado en la norma ISO 9001-2015 para la UNAH. Se presentaron los avances del proyecto y cuáles serían los pasos a seguir en este corto plazo. Asimismo, se revisaron las fases del proyecto, cuales ya fueron ejecutadas y cuáles son los hitos que ya se han llevado a cabo. Se presentó el proyecto a las autoridades de UNILEAD 2016, curso que se llevó a cabo en la Universidad de Oldenburg, Alemania.

IX.XXXII. ASESORÍA LEGAL

Abogado General: Abogado José Ramón Martínez Rosa

 **Plan Operativo Anual**

Según información proporcionada por la SEDI, para Asesoría Legal el cumplimiento alcanzado fue de un **100.00%**, mismo que podemos analizar en detalle por área y dimensiones a través de las cuales aportaron para el logro de los objetivos institucionales.

**Cuadro No. 184: Plan Operativo Anual
Resultados de Gestión 2016**

Área Programática	Dimensión Estratégica	Cumplimiento Dimensión (%)	Cumplimiento Área (%)	Cumplimiento POA (%)
Fortalecimiento Institucional	Gestión Administrativa y Financiera	100%	100%	100%
	Gestión del Talento Humano	100%		
	Gobernabilidad y Procesos de Gestión Descentralizada en Redes	100%		

Fuente: Elaboración propia con base a Información enviada por la Secretaría Ejecutiva de Desarrollo Institucional (SEDI).

 **Ejecución Presupuestaria 2016**

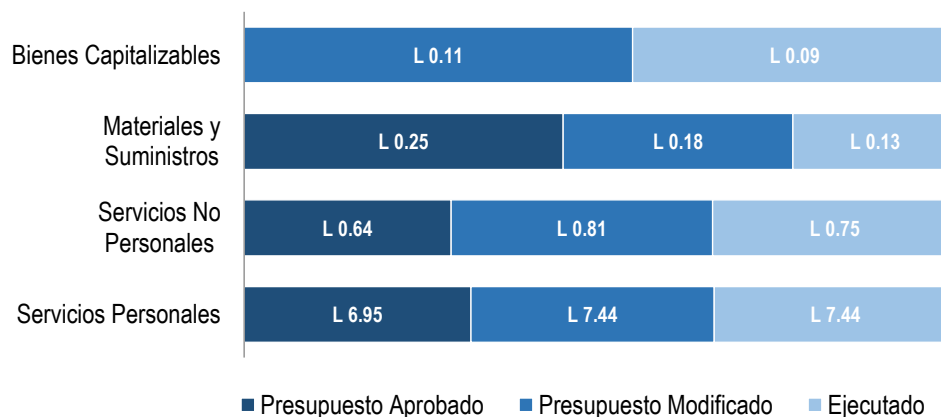
El presupuesto aprobado para Asesoría Legal fue de **L 7.83 Millones** y el presupuesto modificado ascendió a la cantidad de **L 8.53 Millones**, al 31 de diciembre 2016 esta unidad ejecutó el **98.58%** del presupuesto modificado. A continuación, tabla resumen:

**Cuadro No. 185: Ejecución Presupuestaria, 2016
Cantidad en Millones de Lempiras**

Código	Nombre de la Cuenta	Presupuesto Aprobado	Presupuesto Modificado	Ejecutado	% Ejecutado
1000	Servicios Personales	L 6.95	L 7.44	L 7.44	100.00%
2000	Servicios No Personales	L 0.64	L 0.81	L 0.75	93.41%
3000	Materiales y Suministros	L 0.25	L 0.18	L 0.13	71.35%
4000	Bienes Capitalizables	L 0.00	L 0.11	L 0.09	83.55%
Gran Total		L 7.83	L 8.53	L 8.41	98.58%

Fuente: Elaboración propia con base a Información generada por Sistema SAFI-UNAH, Febrero 2017.

Gráfico No. 173: Ejecución Presupuestaria, 2016
Cantidad en Millones de Lempiras



Fuente: Elaboración propia con base a Información generada por Sistema SAFI-UNAH, Febrero 2017.

✚ Logros Destacados

- ✓ Desalojo Predios UNAH-VS, zona de Armenta, en el cual fue realizado el 23 de febrero de 2016. (Dos actuaciones judiciales, una por la vía penal y otra por la vía civil, ambas favorables a la UNAH).
- ✓ Se lograron resolver dos condenas judiciales: una por sedición, usurpación y daños agravados y la segunda por falsificación de documentos y malversación de caudales públicos.
- ✓ Durante la crisis universitaria del 2016 la Oficina del Abogado General, acompañó de cerca a las autoridades universitarias, se realizaron las acciones legales en diferentes ciudades del país, desalojos, se participó en la solución del conflicto y además en los diferentes Juzgados de Letras Penal se pidió la extinción de la acción penal a favor de varios estudiantes, en diferentes procesos judiciales.
- ✓ A través de diferentes sentencias del Juzgado de Letras del Trabajo de la Sección Judicial de Francisco Morazán, se ha logrado unificar criterios y sentar precedente en relación a los Maestros por Hora de la máxima casa de estudios, criterio que se logró a raíz de que se acreditó que los Maestros por hora son contratados en virtud de la necesidad de nuevas secciones, por la excesiva demanda estudiantil, logrando ya tres sentencias.
- ✓ En materia administrativa se obtuvieron los siguientes logros:

- Aprobación de 44 Dispensas a favor de la UNAH.
- Aprobación de 2 exoneraciones a favor de la UNAH.
- Aprobación de 4 licencias ambientales en la Secretaría de Recursos Naturales.
- Tramitación de Constancias de Solvencias en la DEI ahora SAR.
- Impugnaciones y resoluciones a favor de la UNAH en el IHSS.

IX.XXXIII. VICERRECTORÍA ACADÉMICA (VRA)

Vicerrectora: Máster Rutilia del Socorro Calderón Padilla

✚ Plan Operativo Anual

Según información proporcionada por la SEDI, para la VRA el cumplimiento alcanzado fue de un **100.00%**, mismo que podemos analizar en detalle por áreas y dimensiones a través de las cuales aportaron para el logro de los objetivos institucionales.

**Cuadro No. 186: Plan Operativo Anual
Resultados de Gestión 2016**

Área Programática	Dimensión Estratégica	Cumplimiento Dimensión (%)	Cumplimiento Área (%)	Cumplimiento POA (%)
Mejoramiento de la Calidad, la Pertinencia y la Equidad	Desarrollo e Innovación Curricular	89%	78%	75%
	Investigación	100%		
	Vinculación	88%		
	Docencia y Profesorado Universitario	100%		
	Gestión del Conocimiento	61%		
	Lo Esencial de la Reforma	56%		
	Aseguramiento de la Calidad y Mejoramiento Ambiental	56%		
	Cultura e Innovación Institucional	71%		
Fortalecimiento Institucional	Gestión Administrativa y Financiera	90%	71%	
	Gestión Académica	50%		
	Internacionalización	68%		
	Desarrollo del Sistema de Educación Superior	98%		
	Gestión TIC's	51%		

Fuente: Elaboración propia con base a Información enviada por la Secretaría Ejecutiva de Desarrollo Institucional (SEDI).

✚ Ejecución Presupuestaria 2016

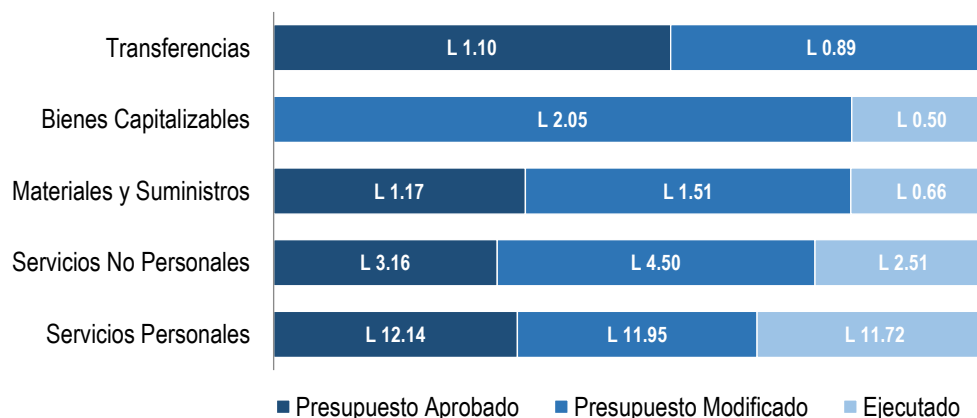
El presupuesto aprobado para esta Vicerrectoría fue de **L 17.57 Millones** y el presupuesto modificado ascendió a la cantidad de **L 20.90 Millones**, al 31 de diciembre 2016 la VRA ejecutó el **73.59%** del presupuesto modificado. A continuación, tabla resumen:

Cuadro No. 187: Ejecución Presupuestaria, 2016
Cantidad en Millones de Lempiras

Código	Nombre de la Cuenta	Presupuesto Aprobado	Presupuesto Modificado	Ejecutado	% Ejecutado
1000	Servicios Personales	L 12.14	L 11.95	L 11.72	98.04%
2000	Servicios No Personales	L 3.16	L 4.50	L 2.51	55.80%
3000	Materiales y Suministros	L 1.17	L 1.51	L 0.66	43.45%
4000	Bienes Capitalizables	L 0.00	L 2.05	L 0.50	24.33%
5000	Transferencias	L 1.10	L 0.89	L 0.00	0.00%
	Gran Total	L 17.57	L 20.90	L 15.38	73.59%

Fuente: Elaboración propia con base a Información generada por Sistema SAFI-UNAH, Febrero 2017.

Gráfico No. 174: Ejecución Presupuestaria, 2016
Cantidad en Millones de Lempiras

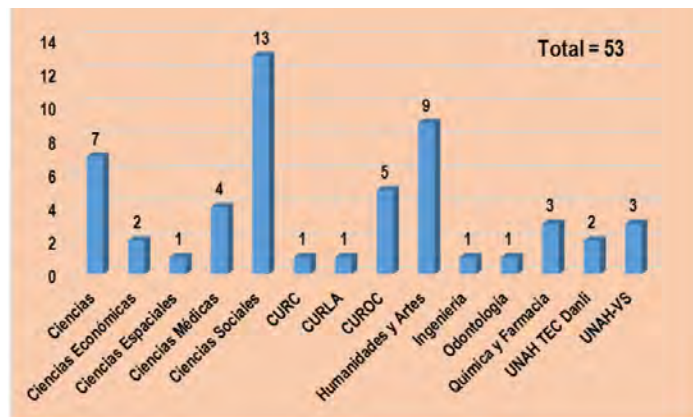


Fuente: Elaboración propia con base a Información generada por Sistema SAFI-UNAH, Febrero 2017.

Logros Destacados

- ✓ Se elaboró el diseño de 2 carreras nuevas a iniciar en el I PAC 2017: Administración de Empresas Cafetaleras y Sistemas de Información Geográfica con énfasis en Catastro.
- ✓ Se encuentran en proceso de aprobación 18 propuestas de Técnicos Universitarios y Técnicos Superiores.
- ✓ Rediseño curricular de 12 carreras de grado: Ingeniería Civil, Ingeniería en Sistemas, Doctor en Medicina, Comercio Internacional, Lenguas Extranjeras, Derecho, Química y Farmacia, Ingeniería Agronómica, Banca y Finanzas, Odontología, Pedagogía e Historia.

- ✓ A través del Consejo de Educación Superior se aprobaron 10 carreras de postgrado: 2 en Ciencias, 4 en Ciencias Sociales, 1 en Ciencias Jurídicas, 2 en Ciencias Médicas y 1 en Humanidades y Arte.
- ✓ Con el Proyecto HICA se ha logrado realizar un diagnóstico de rediseño para la carrera de Informática Administrativa aplicando el marco de cualificaciones; así como las carreras técnicas en Calidad de Café y Microfinanzas.
- ✓ Para impulsar la educación a distancia se realizó una guía de Revisión de Planes de Estudio con modalidad a distancia.
- ✓ Se desarrolló un curso de Planificación Didáctica en Educación a Distancia y el de Tutores en el curso de Asesor en Línea.
- ✓ Se aprobaron 53 becas de investigación de un total de 112 proyectos recibidos, logrando la participación de 91 personas; entre ellos: profesores, estudiantes de grado y postgrado de diferentes Facultades y Centros Universitarios Regionales, distribuidos de la siguiente manera:



- ✓ Publicación de 33 artículos científicos, 18 en la Revista “Ciencia y Tecnología” y 15 en la Revista “Portal de la Ciencia”: en 4 ediciones para cada revista.
- ✓ Publicación de 4 números del Periódico “Investigación y Ciencia”, con el fin de informar a la comunidad universitaria acerca de las actividades relacionadas con la ciencia y tecnología.
- ✓ Publicación de 10 números del Boletín “Actualidad Científica” para divulgar los últimos acontecimientos en investigación científica y tecnológica.
- ✓ En 2016, la UNAH, fue la representada con 10 ponencias en varios eventos académicos internacionales, promoviendo la formación especializada, el

aprendizaje colaborativo y la divulgación de resultados de investigación; con investigadores de 5 facultades y 1 Centro Universitario Regional.

- ✓ Se ofrecieron 5 promociones del Diplomado de Investigación Científica en sus distintas modalidades; obteniendo 54 estudiantes graduados y 168 en proceso de graduación.
- ✓ Consolidación de alianzas estratégicas para el desarrollo local y regional con la suscripción de 17 cartas de cooperación con diferentes actores y sectores.
- ✓ Se ha brindado acompañamiento a la ejecución de 5 Diplomas Interdisciplinarios para la Educación no Formal, más de 130 cursos, talleres y seminarios productos de la oferta académica de 30 carreras.
- ✓ Se capacitó a más de 350 profesores de UNAH-VS y CU en cumplimiento de las directrices institucionales de fortalecer el conocimiento y las capacidades para la ejecución y sistematización en proyectos de vinculación.
- ✓ Se logró capacitar a 2,036 docentes en temas de docencia universitaria conforme al Modelo Educativo: Evaluación de Aprendizajes como parte del proceso formativo de nuestros estudiantes.
- ✓ Se participó en la reunión anual de la Red de Dirección Estratégica de la Educación Superior (RED-DEES), la cual se llevó a cabo en la ciudad Ciego de Ávila, Cuba; en el marco del congreso científico de la Universidad de Cuba.
- ✓ Se incorporó el Sistema Único de Admisión en el cual se creó una plataforma web para brindar a los coordinadores la posibilidad de recibir las solicitudes realizadas por parte de los aspirantes y dictaminar basado en los requerimientos de cada carrera.
- ✓ En el 2016, realizaron la PAA (Prueba de Aptitud Académica) un total de 35,862 aspirantes de más de 1,200 institutos de a nivel nacional en 3 procesos de admisión. Fueron admitidos 22,479 aspirantes (63%), levemente más bajo que el de 2015 que fue de 65%.



- ✓ Se registró un total de 6,848 estudiantes graduados en diferentes campos del conocimiento.
- ✓ Se ha desarrollado un Proceso de Autoevaluación Institucional considerando 6 dimensiones: Gestión Institucional, Docencia, Investigación, Vinculación UNAH-Sociedad, Aseguramiento de la Calidad y Gestión de la Educación Superior. En 2016 se realizó la etapa de sensibilización, levantamiento y análisis de datos; trabajando con:
 - 22 subcomisiones de autoevaluación organizadas en facultades y centros regionales.
 - 4,307 profesores, personal administrativo y de servicio que participó en las jornadas de sensibilización.
 - 10,392 miembros de la comunidad universitaria encuestados.
 - Desarrollo de 26 talleres de reflexión en facultades y centros regionales para identificar fortalezas y debilidades institucionales.
 - 128 miembros de la comunidad universitaria participando en equipos de apoyo para revisión y análisis documental.
 - 30 autoridades universitarias entrevistadas.
 - 1,381 graduados y empleados encuestados.
 - 1,312 usuarios del Sistema de Educación Superior consultados sobre su satisfacción con servicios recibidos.
 - 13 rectores y vicerrectores de Universidades del Sistema de Educación Superior entrevistados.
- ✓ En representación de la UNAH se participó en el Consejo Técnico Consultivo, en el cual se logró: la integración de la universidad en 19 comisiones de dictamen, dictaminar 19 carreras de otras universidades, dar seguimiento a las carreras de la UNAH en proceso de dictamen y participar en procesos de aprobación de Sistemas de Educación a distancia en dos universidades.

IX.XXXIV. VICERRECTORÍA DE ORIENTACIÓN Y ASUNTOS ESTUDIANTILES (VOAE)

Vicerrector: Abogado Ajax Irías Coello

✚ Plan Operativo Anual

Según información proporcionada por la SEDI, para la VOAE el cumplimiento alcanzado fue de un **64.00%**, mismo que podemos analizar en detalle por área y dimensión a través de las cuales aportaron para el logro de los objetivos institucionales.

**Cuadro No. 188: Plan Operativo Anual
Resultados de Gestión 2016**

Área Programática	Dimensión Estratégica	Cumplimiento Dimensión (%)	Cumplimiento Área (%)	Cumplimiento POA (%)
Mejoramiento de la Calidad, la Pertinencia y la Equidad	Estudiantes	64%	64%	64%

Fuente: Elaboración propia con base a Información enviada por la Secretaría Ejecutiva de Desarrollo Institucional (SEDI).

✚ Ejecución Presupuestaria 2016

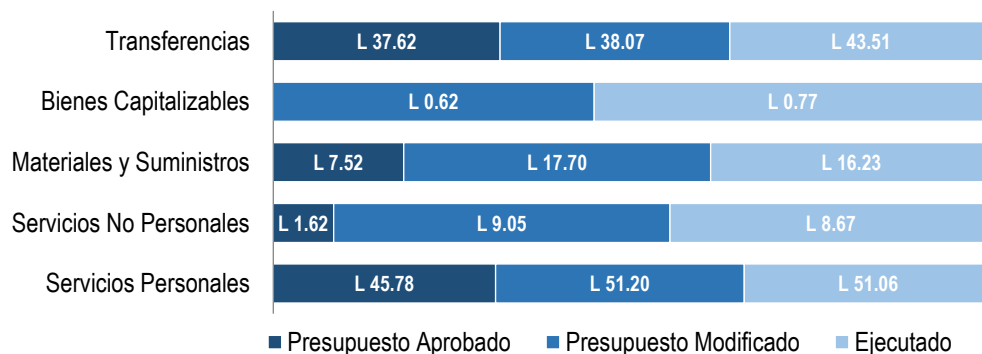
El presupuesto aprobado para esta Vicerrectoría fue de **L 92.54 Millones** y el presupuesto modificado ascendió a la cantidad de **L 116.64 Millones**, al 31 de diciembre 2016 ejecutó el **103.08%** del presupuesto modificado. A continuación, tabla resumen:

**Cuadro No. 189: Ejecución Presupuestaria, 2016
Cantidad en Millones de Lempiras**

Código	Nombre de la Cuenta	Presupuesto Aprobado	Presupuesto Modificado	Ejecutado	% Ejecutado
1000	Servicios Personales	L 45.78	L 51.20	L 51.06	99.71%
2000	Servicios No Personales	L 1.62	L 9.05	L 8.67	95.82%
3000	Materiales y Suministros	L 7.52	L 17.70	L 16.23	91.70%
4000	Bienes Capitalizables	L 0.00	L 0.62	L 0.77	124.03%
5000	Transferencias	L 37.62	L 38.07	L 43.51	114.28%
	Gran Total	L 92.54	L 116.64	L 120.24	103.08%

Fuente: Elaboración propia con base a Información generada por Sistema SAFI-UNAH, Febrero 2017.

Gráfico No. 175: Ejecución Presupuestaria, 2016
Cantidad en Millones de Lempiras



Fuente: Elaboración propia con base a Información generada por Sistema SAFI-UNAH, Febrero 2017.

Logros Destacados

Esta unidad desarrolló durante 2016 las siguientes gestiones y actividades:

Gestiones	Cantidad de Estudiantes Atendidos
Orientación Profesional	1,922
Aplicación de Pruebas para Becas	75
Jornadas de Inducción	4,970
Reforzamiento Académico	1,693
Feria Vocacional	763
Curso de Introducción a la Vida Universitaria	11,216
Área de la Salud (Solo Servicio Médico)	45,907
Servicios de Odontología, Atención en la PAA, Atención a Atletas y Laboratorio	58,499
Estudiantes Becados	2,528
Encuentro Universitario de Arte	186
Competencias Deportivas JUDUCA	247
Asistencia a JUDUCA 2016 (Público)	92,105
Componente Cultural JUDUCA	1,802
Deporte Recreativo	4,657
Reconocimiento por Excelencia Académica 2015	10,875
Emisión de Constancia para Estudiantes que se gradúan con Excelencia Académica	1,694
Voluntarios Inscritos	3,906
Beneficiarios en Feria Vocacional (Sociedad Civil)	20,064
PROSENE	275
Atención a Pueblos Indígenas y Afrohondureños	160
Estudiantes Readmitidos 2016	1,079
Convenios (TSE-UNAH)	1
Totales	264,624

Fuente: Elaboración propia con base a Información enviado por la Vicerrectoría de Orientación y Asuntos Estudiantiles (VOAE).

IX.XXXV. VICERRECTORÍA DE RELACIONES INTERNACIONALES (VRI)

Vicerrector: Máster Julio César Raudales Torres

✚ Plan Operativo Anual

Según información proporcionada por la SEDI, para la VRI el cumplimiento alcanzado fue de un **97.00%**, mismo que podemos analizar en detalle por área y dimensión a través de las cuales aportaron para el logro de los objetivos institucionales.

**Cuadro No. 190: Plan Operativo Anual
Resultados de Gestión 2016**

Área Programática	Dimensión Estratégica	Cumplimiento Dimensión (%)	Cumplimiento Área (%)	Cumplimiento POA (%)
Fortalecimiento Institucional	Internacionalización	97%	97%	97%

Fuente: Elaboración propia con base a Información enviada por la Secretaría Ejecutiva de Desarrollo Institucional (SEDI).

✚ Ejecución Presupuestaria 2016

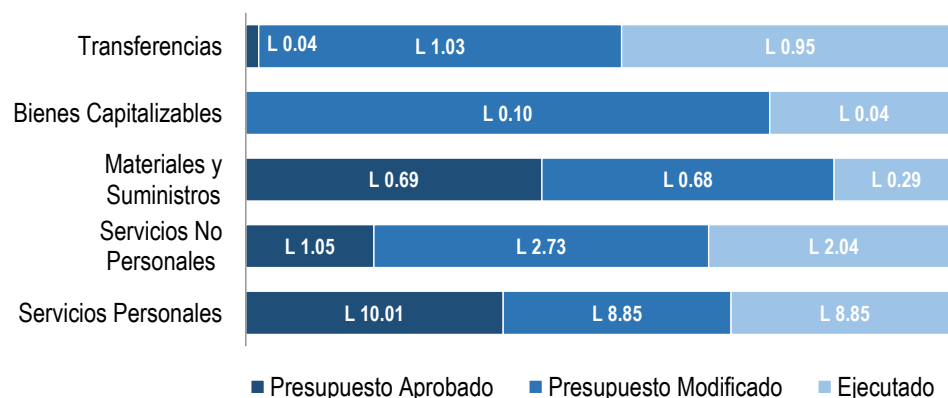
El presupuesto aprobado para esta Vicerrectoría fue de **L 11.78 Millones** y el presupuesto modificado ascendió a la cantidad de **L 13.39 Millones**, al 31 de diciembre 2016 la VRI ejecutó el **90.93%** del presupuesto modificado. A continuación, tabla resumen:

**Cuadro No. 191: Ejecución Presupuestaria, 2016
Cantidad en Millones de Lempiras**

Código	Nombre de la Cuenta	Presupuesto Aprobado	Presupuesto Modificado	Ejecutado	% Ejecutado
1000	Servicios Personales	L 10.01	L 8.85	L 8.85	99.99%
2000	Servicios No Personales	L 1.05	L 2.73	L 2.04	74.68%
3000	Materiales y Suministros	L 0.69	L 0.68	L 0.29	42.74%
4000	Bienes Capitalizables	L 0.00	L 0.10	L 0.04	36.09%
5000	Transferencias	L 0.04	L 1.03	L 0.95	92.95%
	Gran Total	L 11.78	L 13.39	L 12.17	90.93%

Fuente: Elaboración propia con base a Información generada por Sistema SAFI-UNAH, Febrero 2017.

Gráfico No. 176: Ejecución Presupuestaria, 2016
Cantidad en Millones de Lempiras



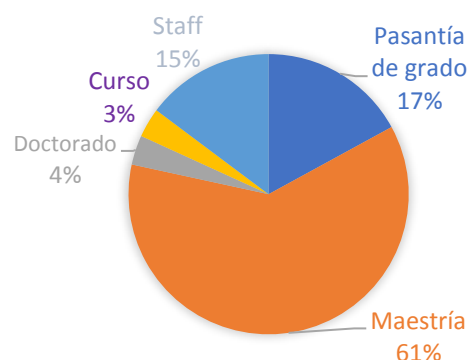
Fuente: Elaboración propia con base a Información generada por Sistema SAFI-UNAH, Febrero 2017.

Logros Destacados

- ✓ La promoción de 92 oportunidades de becas internacionales se dio por medios impresos, electrónicos y presenciales, atendiendo de manera personalizada a un promedio de 1,200 interesados y dando respuesta a consultas vía email y teléfono a un promedio de 1,365 personas, con 23 presentaciones en Ciudad Universitaria y Centros Universitario y 4 stands informativos de becas en los congresos y ferias institucionales.
- ✓ Taller de despedida y preparación a los 58 becarios de los programas Erasmus Mundus, Relevo Docente y otras convocatorias de la Unión Europea.
- ✓ Realización de la II Feria de Becas Internacionales en la cual se contó con 39 stand donde diversas instituciones brindaron información sobre idiomas, voluntariado, actividades extracurriculares y ofertas de becas, con una afluencia de más de 2,000 personas.
- ✓ Se facilitó la recepción de 5 movilidades internacionales mediante programas de becas:
 - 2 estudiantes de medicina de la Universidad de la Sapienza, Italia (realizaron pasantía en UNAH-VS).
 - 1 estudiante de letras de la Universidad de Palacky Holomouc, República Checa (realizó pasantía en la Carrera de Letras)



- 1 estudiante de post-doctorado de la Universidad de Burgos, España (realizó pasantía en el IUDPAS).
- 1 administrativa de la Universidad de Baltazar Sapresic, Croacia (realizó pasantía en la Dirección de Cultura).
- ✓ La comunidad universitaria se vio beneficiada con 88 becas para estudios/pasantías en el extranjero, mismas que fueron gestadas por medio de los consorcios Erasmus Mundus, Uva-Banco Santander, Erasmus +, Red MACRO, OIEA, Young Leaders Forum, DAAD, Hondu Futuro, Fundación Carolina, UGRAD, Fullbright LASPAU y SUSI Student.
- ✓ La gestión para la captación de recursos financieros y técnicos de la comunidad internacional continúa, brindando en 2016 apoyo técnico en la ejecución de 11 proyectos cuyos fondos contabilizaron 5.5 millones de Lempiras.
- ✓ La VRI se encuentra en la etapa de preparación y presentación de documentación oficial ante la Secretaria de Estado en el Despacho de Finanzas y ante el Congreso Nacional de la República para concretar el apoyo financiero para el establecimiento en UNAH-VS del Centro de Innovación Tecnológica por un monto aproximado de 6.5 millones de Euros.
- ✓ Se brindó acompañamiento a la gestión de convenios y cartas de intención con Instituciones Internacionales de: México, El Salvador, España, Estados Unidos, Japón, Nicaragua, Francia, Costa Rica, Panamá, Polonia, Brasil, Ecuador, Inglaterra y Colombia; durante este año fueron firmados 34 convenios, mismos que fueron aprobados en Consejo Universitario, se encuentran 9 en fase de aprobación, 33 en fase de dictámenes y 29 en fase de negociación.
- ✓ Se aprobaron los convenios de cofinanciamiento firmados con el



Instituto Francés para América Central (IFAC) y el Savannah College of Art and Design (SCAD) con los que la comunidad universitaria obtendrá 8 becas anuales (5 con IFAC y 3 con SCAD) para cursar programas de posgrados para apoyar el desarrollo académico y la especialización de docentes universitarios.

- ✓ Se suscribió un convenio con la ONG Amigos de la Tierra, para realizar un programa/proyecto de cooperación técnica para el cultivo Bio-intensivo para familias rurales del corredor seco y una carta de intenciones con el Programa Mundial de Alimentos (PMA) mediante el cual se contará con un experto para apoyar el Observatorio de Seguridad Alimentaria y Nutricional (OBSAN) de la UNAH.
- ✓ Red Interuniversitaria de Cooperación para el Desarrollo de Centroamérica (Red GIRA): la UNAH fue sede de la XVII Asamblea General que se llevó a cabo en el mes de abril de 2016. Se coordinaron varias reuniones virtuales con la subred RAUC para oficializar la adhesión del sistema bibliotecario a la misma y coordinar las actividades de apoyo técnico y formativo que se realizaran con el archivo general de la UNAH. Se conformó la subred de Cultura y la coordinará el CAC.
- ✓ Con el fin de consolidar el proceso de internacionalización se conformó el Comité Institucional de Internacionalización el que está integrado por la VRI, VRA, VOA, SEDI, SEAF, Secretaría General, DVUS, DICYP y la Dirección de Docencia. El comité tendrá como finalidad conducir, coordinar, dar seguimiento y evaluar un sistema integrado de internacionalización en la UNAH.

IX.XXXVI. DIRECCIÓN EJECUTIVA DE GESTIÓN DE TECNOLOGÍA (DEGT)

Secretaría Ejecutiva: Máster Patricia Liset Hernández Canadas

✚ Plan Operativo Anual

Según información proporcionada por la SEDI, para la DEGT el cumplimiento alcanzado fue de un **97.00%**, mismo que podemos analizar en detalle por áreas y dimensiones a través de las cuales aportaron para el logro de los objetivos institucionales.

**Cuadro No. 192: Plan Operativo Anual
Resultados de Gestión 2016**

Área Programática	Dimensión Estratégica	Cumplimiento Dimensión (%)	Cumplimiento Área (%)	Cumplimiento POA (%)
Mejoramiento de la Calidad, la Pertinencia y la Equidad	Investigación	100%	100%	97%
	Vinculación	100%		
	Estudiantes	100%		
	Gestión del Conocimiento	100%		
Fortalecimiento Institucional	Gestión Administrativa y Financiera	100%	94%	
	Internacionalización	81%		
	Gestión TIC's	100%		

Fuente: Elaboración propia con base a Información enviada por la Secretaría Ejecutiva de Desarrollo Institucional (SEDI).

✚ Ejecución Presupuestaria 2016

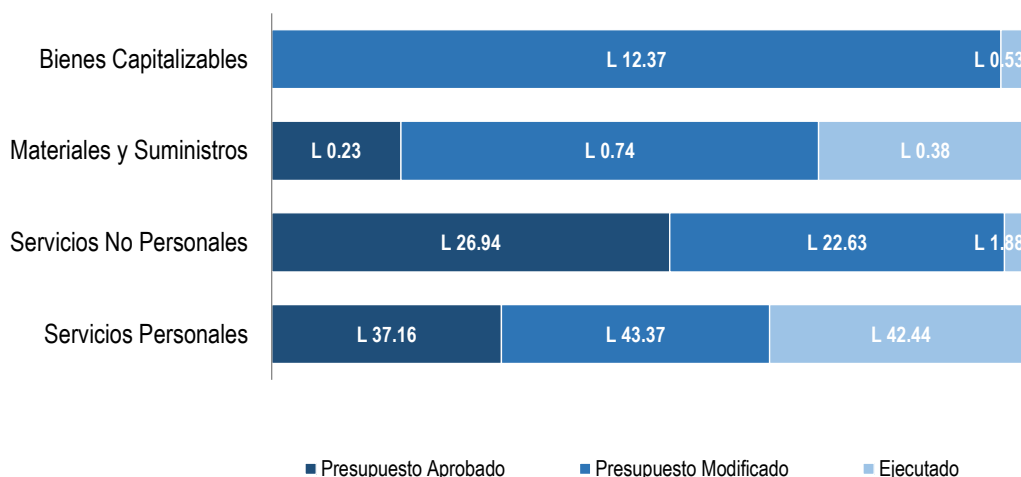
El presupuesto aprobado para esta Dirección fue de **L 64.33 Millones** y el presupuesto modificado ascendió a la cantidad de **L 79.10 Millones**, al 31 de diciembre 2016 ejecutó el **57.16%** del presupuesto modificado. A continuación, tabla resumen:

**Cuadro No. 193: Ejecución Presupuestaria, 2016
Cantidad en Millones de Lempiras**

Código	Nombre de la Cuenta	Presupuesto Aprobado	Presupuesto Modificado	Ejecutado	% Ejecutado
1000	Servicios Personales	L 37.16	L 43.37	L 42.44	97.86%
2000	Servicios No Personales	L 26.94	L 22.63	L 1.88	8.30%
3000	Materiales y Suministros	L 0.23	L 0.74	L 0.38	51.14%
4000	Bienes Capitalizables	L 0.00	L 12.37	L 0.53	4.25%
Gran Total		L 64.33	L 79.10	L 45.22	57.16%

Fuente: Elaboración propia con base a Información generada por Sistema SAFI-UNAH, Febrero 2017.

Gráfico No. 177: Ejecución Presupuestaria, 2016
Cantidad en Millones de Lempiras



Fuente: Elaboración propia con base a Información generada por Sistema SAFI-UNAH, Febrero 2017.

Indicadores de Gestión 2016

- ✓ Dentro del Departamento de Redes, se tienen los siguientes avances en la gestión de la Dirección:

Centro de Estudio	Computadoras conectadas a la Red de la UNAH	Cantidad de Interrupciones en Servicio de Internet	Cantidad de Ampliaciones en la Red de Datos	Direcciones de Correos Electrónicos Asignados
Ciudad Universitaria	13,528	50	3,768	8,998
Facultad de Ciencias Médicas	913	43	35	1,720
Centro de Arte y Cultura	125	4	0	0
Sistema de Difusión de Radio y Televisión	45	0	20	0
Hospital Escuela Universitario	97	0	12	0
UNAH-VS	895	31	0	3,842
CURLA	758	27	0	546
CURC	910	21	0	980
CUROC	342	16	0	381
CURLP	280	19	0	482
CURNO	281	26	0	317
UNAH-TEC-Aguán	253	29	0	144
UNAH-TEC-Danlí	1,101	14	0	451
UNAH-TEC-Tela	0	0	0	94
CRAED	0	0	0	1,581
Telecentros	0	0	0	164
Totales	19,530	281	3,835	19,700

Fuente: Elaboración propia con base a Información enviada por la Dirección Ejecutiva de Gestión de Tecnología, UNAH

- ✓ Para el sector de Biblioteca tenemos las siguientes estadísticas:

Área de Conocimiento	Cantidad de Libros Impresos
Generalidades	15,312
Filosofía, Parapsicología y Ocultismo, Psicología	10,353
Religión	1,327
Ciencias Sociales	67,604
Lenguas	3,262
Ciencias Naturales y Matemáticas (Ciencias Puras)	24,657
Tecnología (Ciencias Aplicadas)	56,735
Artes, Bellas Artes y Artes Decorativas	8,032
Literatura (Bellas Letras) Retóricas	22,293
Geografía, Historia y Disciplinas Auxiliares	13,248
Totales	222,823

Fuente: Elaboración propia con base a Información enviada por la Dirección Ejecutiva de Gestión de Tecnología, UNAH.

Área de Conocimiento	Cantidad de Libros Electrónicos
Revistas electrónicas	33,104
Documentos de referencia	1,470,400
Imágenes	592,000
Libros electrónicos	176,065
Totales	2,271,569

Fuente: Elaboración propia con base a Información enviada por la Dirección Ejecutiva de Gestión de Tecnología, UNAH.

Uso de Material Bibliográfico y Hemerográfico	Tipo de Material	Cantidad de Servicios Prestados
Préstamos	Publicaciones monográficas impresas	61,529
	Publicaciones periódicas impresas	18,357
Sesiones por Usuarios Únicos	Suscripciones electrónicas	75,260
Búsquedas en Bases de Datos en Línea	Suscripciones electrónicas	3,627,395
Descarga Textos completos de Bases de Datos en Línea	Suscripciones publicaciones periódicas electrónicas	47,270
Resúmenes descargados de Bases de Datos en Línea	Suscripciones publicaciones periódicas electrónicas	72,414
Libros de Texto Descargados	Suscripción libros electrónicos	33,701
Totales		3,935,926

Fuente: Elaboración propia con base a Información enviada por la Dirección Ejecutiva de Gestión de Tecnología, UNAH.

Logros Destacados

- ✓ Se obtuvo un crecimiento del 165% en el Campus Virtual UNAH, como Recurso de Aprendizaje.
- ✓ Las direcciones de correo electrónico solicitadas fueron: 8,457.
- ✓ Inversión en recurso de información en formato electrónico fue de \$ 76,317, reportándose un registro de **79,886** consultas impresas, **3,627,395** consultas digitales y **153,385** descargas.
- ✓ Crecimiento de visitas en el Portal Web de la UNAH para 2016 con **806,535**, cabe mencionar que dichas visitas se han realizada desde 43 países distintos, presentando un número de descargas de **23,208**.
- ✓ Acceso a Portal Web mediante los siguientes dispositivos: **68.34%** por Computadora, **28.86%** por Teléfono Inteligente y **2.81%** por medio de Tableta.
- ✓ Formación en Tecnologías de la Información y Comunicación, con una oferta de 13 cursos, prestando dicho servicio para atender a 2,016 estudiantes, 1,077 docentes, 102 empleados y 1,801 usuarios externos; entre ellos capacitaciones en Ofimática, Diseño, Páginas Web, Herramientas para Proyectos, Cisco, Ciberseguridad, etc.

IX.XXXVII. DIRECCIÓN DE INVESTIGACIÓN CIENTÍFICA Y POSTGRADO DICyP

Directora: Doctora Leticia Antonieta Salomón Alvarez

✚ Plan Operativo Anual

Según información proporcionada por la SEDI, para esta Dirección el cumplimiento alcanzado fue de un **100.00%**, mismo que podemos analizar en detalle por área y dimensiones a través de las cuales aportaron para el logro de los objetivos institucionales.

**Cuadro No. 194: Plan Operativo Anual
Resultados de Gestión 2016**

Área Programática	Dimensión Estratégica	Cumplimiento Dimensión (%)	Cumplimiento Área (%)	Cumplimiento POA (%)
Mejoramiento de la Calidad, la Pertinencia y la Equidad	Investigación	100%	100%	100%
	Posgrado	100%		

Fuente: Elaboración propia con base a Información enviada por la Secretaría Ejecutiva de Desarrollo Institucional (SEDI).

✚ Ejecución Presupuestaria 2016

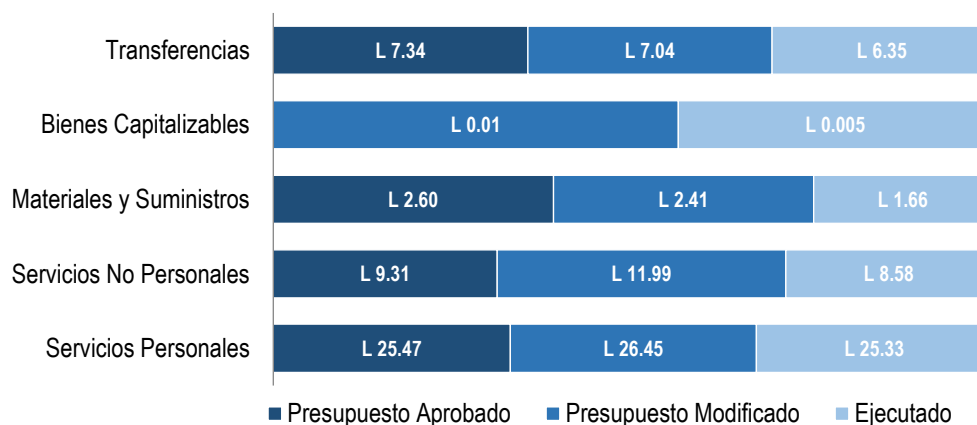
El presupuesto aprobado para la DICyP fue de **L 44.72 Millones** y el presupuesto modificado ascendió a la cantidad de **L 47.90 Millones**, al 31 de diciembre 2016 ejecutó el **87.51%** del presupuesto modificado. A continuación, tabla resumen:

**Cuadro No. 195: Ejecución Presupuestaria, 2016
Cantidad en Millones de Lempiras**

Código	Nombre de la Cuenta	Presupuesto Aprobado	Presupuesto Modificado	Ejecutado	% Ejecutado
1000	Servicios Personales	L 25.47	L 26.45	L 25.33	95.75%
2000	Servicios No Personales	L 9.31	L 11.99	L 8.58	71.57%
3000	Materiales y Suministros	L 2.60	L 2.41	L 1.66	68.58%
4000	Bienes Capitalizables	L 0.00	L 0.01	L 0.00	77.42%
5000	Transferencias	L 7.34	L 7.04	L 6.35	90.18%
	Gran Total	L 44.72	L 47.90	L 41.92	87.51%

Fuente: Elaboración propia con base a Información generada por Sistema SAFI-UNAH, Febrero 2017.

Gráfico No. 178: Ejecución Presupuestaria, 2016
Cantidad en Millones de Lempiras



Fuente: Elaboración propia con base a Información generada por Sistema SAFI-UNAH, Febrero 2017.

Logros Destacados

✓ Dirección de Investigación Científica Universitaria

- Seguimiento y monitoreo a 72 proyectos de investigación mediante la modalidad de beca de investigación e investigación como carga académica: 53 becas y 19 proyectos como carga académica.
- Organización y desarrollo del proceso de convocatorias para postulación de proyectos de investigación científica y tecnológica: En la primera convocatoria se recibieron 50 y se aprobaron 25, en la segunda convocatoria se recibieron 57 proyectos y se aprobaron 25 y en la convocatoria extraordinaria se recibieron 5 y se aprobaron 3.
- Se dio inicio a 4 proyectos especiales de investigación sobre temas prioritarios de interés para la UNAH y el país, promovidas y coordinadas por la DICyP y ejecutadas por los investigadores de Facultades y Centros Universitarios Regionales.
- Se gestionó la finalización de 44 becas de investigación con informe final y artículos presentados de convocatorias anteriores.
- Acompañamiento en la formulación y presentación de dos propuestas de proyectos de investigación presentadas a fondos concursables externos.

- Organización y desarrollo de los procesos de reconocimiento institucional a la labor científica, a través de los Premios de Investigación Científica y Tecnológica.
- Se evaluaron y dictaminaron 20 proyectos de investigación como asignación académica para el I, II y III periodo académico de 2016, de los cuales 17 fueron aprobados con la participación de 25 profesores que tienen 1/3 de su carga académica para esta tarea.
- Se realizó el X Congreso de Investigación Científica bajo el lema: "UNAH: Diez Años de Reforma en Investigación Científica".
- Se preparó el Taller de Fortalecimiento de Diseños de Investigación, dirigido por estudiantes de la Escuela de Trabajo Social y se obtuvo asistencia de 36 personas.
- Encuentro con investigadores "El Proceso Investigativo en los diferentes Campos del Conocimiento".

✓ **Dirección del Sistema de Estudios de Posgrado**

- Se impulsaron 8 nuevos posgrados apoyados por la DICyP en las siguientes facultades:
 - Comunicación de la Facultad de Ciencias Sociales.
 - Cirugía Pediátrica de la Facultad de Ciencias Médicas.
 - Música de la Facultad de Humanidades y Artes.
 - Telecomunicaciones de la Facultad de Ingeniería.
 - Química y Farmacia de la Facultad de Química y Farmacia.
 - Derecho del Trabajo, Protección de la Infancia y el Doctorado en Ciencias Jurídicas de la Facultad de Ciencias Jurídicas.
- Seguimiento a 22 iniciativas de posgrados que están en proceso de solicitud de dictámenes para la aprobación de Consejo Universitario.
- Se agilizó el registro de 7 maestrías por la Secretaría General que fueron aprobadas por el Consejo de Educación Superior.
- Se realizó el Encuentro Anual de Coordinadores de Posgrado con el propósito de intercambiar procesos y experiencias sobre la gestión académica en las carreras de posgrado.

- Acompañamiento a 19 coordinadores de posgrado en el manejo de los procesos de ingreso, permanencia y promoción, como ser la apertura de promociones, periodo y año académico, rectificación y registro de calificaciones, recuperación de contraseñas de estudiantes y corrección de nombres repetidos en la base de datos.
- Solución a 37 casos universitarios conforme a la normativa de problemas presentados en los posgrados, en cuanto a ingreso, permanencia y promoción.
- Inicio en el proceso de admisión para los posgrados al sistema único, el cual la DICyP está trabajando en conjunto con la Dirección del Sistema de Admisión.
- Se realizó jornada de socialización del modelo de calidad para la autoevaluación de las carreras de posgrado, orientada a las carreras de reciente creación y funcionamiento.

IX.XXXVIII. DIRECCIÓN DEL SISTEMA DE ADMISIÓN

Directora: Máster Rita Elena Tamashiro Nakamura

✚ Plan Operativo Anual

Según información proporcionada por la SEDI, para esta Dirección el cumplimiento alcanzado fue de un **88.00%**, mismo que podemos analizar en detalle por áreas y dimensiones a través de las cuales aportaron para el logro de los objetivos institucionales.

**Cuadro No. 196: Plan Operativo Anual
Resultados de Gestión 2016**

Área Programática	Dimensión Estratégica	Cumplimiento Dimensión (%)	Cumplimiento Área (%)	Cumplimiento POA (%)
Mejoramiento de la Calidad, la Pertinencia y la Equidad	Desarrollo e Innovación Curricular	88%	89%	88%
	Investigación	90%		
Fortalecimiento Institucional	Gestión Administrativa y Financiera	95%	87%	
	Gestión del Talento Humano	71%		
	Gestión Académica	80%		
	Gestión TIC's	100%		

Fuente: Elaboración propia con base a Información enviada por la Secretaría Ejecutiva de Desarrollo Institucional (SEDI).

✚ Ejecución Presupuestaria 2016

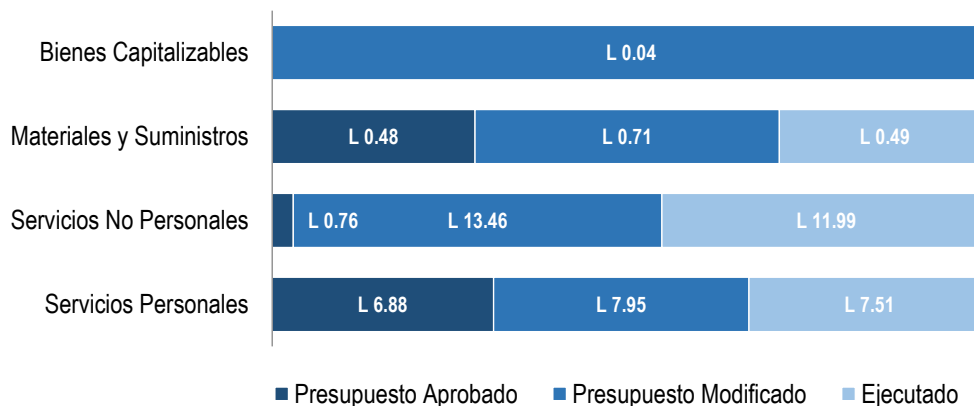
El presupuesto aprobado para esta Dirección fue de **L 8.12 Millones** y el presupuesto modificado ascendió a la cantidad de **L 22.16 Millones**, al 31 de diciembre 2016 ejecutó el **90.23%** del presupuesto modificado. A continuación, tabla resumen:

**Cuadro No. 197: Ejecución Presupuestaria, 2016
Cantidad en Millones de Lempiras**

Código	Nombre de la Cuenta	Presupuesto Aprobado	Presupuesto Modificado	Ejecutado	% Ejecutado
1000	Servicios Personales	L 6.88	L 7.95	L 7.51	94.56%
2000	Servicios No Personales	L 0.76	L 13.46	L 11.99	89.04%
3000	Materiales y Suministros	L 0.48	L 0.71	L 0.49	69.36%
4000	Bienes Capitalizables	L 0.00	L 0.04	L 0.00	0.00%
Gran Total		L 8.12	L 22.16	L 20.00	90.23%

Fuente: Elaboración propia con base a Información generada por Sistema SAFI-UNAH, Febrero 2017.

Gráfico No. 179: Ejecución Presupuestaria, 2016
Cantidad en Millones de Lempiras



Fuente: Elaboración propia con base a Información generada por Sistema SAFI-UNAH, Febrero 2017.

Logros Destacados

- ✓ Se realizaron en el 2016 un total de 3 talleres para los campos de: Ciencias, Ciencias Sociales, Educación Comercial y Derecho y el campo de la Agronomía (para este fue necesario trasladarse al CURLA con el acompañamiento de la coordinación de la carrera de Ciencias Acuícolas) Los talleres se realizaron en los meses de febrero, marzo y abril.
- ✓ Se coordinó con la DIPP, la transferencia de datos para concatenarlos con los informes estadísticos de admisión, se elaboraron un total de 16 informes de seguimiento académico de los admitidos y matriculados que contribuya a la actualización curricular de las facultades y carreras, y que retroalimenten a los Centros Universitarios Regionales y la Dirección de Sistema de Admisión.
- ✓ Se realizó una "Investigación para determinar las causas del bajo rendimiento en la Prueba de Aptitud Académica de aspirantes a ingresar a la UNAH, en los Departamentos de Olancho y Choluteca, estableciendo propuestas que busquen el mejoramiento de la calidad educativa".
- ✓ Se cumplió a cabalidad con las Disposiciones Presupuestarias, Ley de Contratación del Estado, en todas las actividades de compras de insumos, contrataciones de personal, solicitud y liquidación de fondos especiales y reintegrables, viáticos, compra de boletos, entre otros.

- ✓ Se gestionó una solicitud de espacio físico ante la Rectoría, para el funcionamiento de la DSA, con el objeto de reunir las condiciones apropiadas para el desarrollo eficiente de las actividades. Se logró que otorgara un espacio en el Segundo piso del CISE donde antes funcionaba la Dirección de Vinculación.
- ✓ Con el fin de mejorar las capacidades del talento humano de la DSA se realizó un Curso de Inteligencia Emocional impartido a todo el personal de la DSA. Posteriormente se brindó un Taller “Habilidades Gerenciales e Inteligencia Emocional”, solo a los jefes de departamento de la Dirección.
- ✓ Se llevaron a cabo los 3 procesos de admisión planificados. En el 2016 realizaron la PAA un total de 35,862 aspirantes de los cuales fueron admitidos 22,479 aspirantes.



- ✓ Se capacitó a los Coordinadores de Carreras a fin de socializar y fortalecer el Sistema Único de Admisión para el uso correcto del mismo en vista de que muchos coordinadores no están dictaminando las solicitudes de los aspirantes.
- ✓ Se logró conocer cuáles son los principales problemas por los que no están realizando los dictámenes y desde la DSA se trabajó en una propuesta que fue enviada a la Vicerrectoría Académica para solventar algunas situaciones como la “definición de las clases profesionalizantes de cada carrera”. Se visitaron los centros de: CURLA, UNAH-TEC-Aguan, ITS-Tela, CURLP-Choluteca y UNAH-TEC-Danlí.
- ✓ Se realizó una reunión con Directores y Decanos de CU para socializar una propuesta para fortalecer la participación docente en los procesos de aplicación de pruebas para la admisión de estudiantes a la UNAH.
- ✓ Se actualizó permanentemente y en cada proceso de admisión la plataforma de la DSA para atender las solicitudes de ingreso, los dictámenes de los

coordinadores de carrera, la accesibilidad de información para los Coordinadores regionales de admisión a fin de que la plataforma este en las óptimas condiciones para cualquier requerimiento de información por parte de la DSA.

- ✓ El resultado consolidado de la admisión de aspirantes a la UNAH durante el 2016 fue de un 63%, levemente más bajo que la admisión alcanzada en el año 2015 que fue de 65%, igualmente se observó un descenso en el índice promedio de admisión general, en el 2016 fue de 780 puntos mientras que en el 2015 alcanzó un promedio de 793 puntos.



IX.XXXIX. DIRECCIÓN DE INGRESO PERMANENCIA Y PROMOCIÓN (DIPP)

Directora: Máster Reina Suyapa Rivera Medina

✚ Plan Operativo Anual

Según información proporcionada por la SEDI, para la DIPP el cumplimiento alcanzado fue de un **68.00%**, mismo que podemos analizar en detalle por áreas y dimensiones a través de las cuales aportaron para el logro de los objetivos institucionales.

**Cuadro No. 198: Plan Operativo Anual
Resultados de Gestión 2016**

Área Programática	Dimensión Estratégica	Cumplimiento Dimensión (%)	Cumplimiento Área (%)	Cumplimiento POA (%)
Mejoramiento de la Calidad, la Pertinencia y la Equidad	Estudiantes	97%	98%	97%
	Graduados	98%		
Fortalecimiento Institucional	Gestión Administrativa y Financiera	100%	97%	
	Gestión del Talento Humano	94%		

Fuente: Elaboración propia con base a Información enviada por la Secretaría Ejecutiva de Desarrollo Institucional (SEDI).

✚ Ejecución Presupuestaria 2016

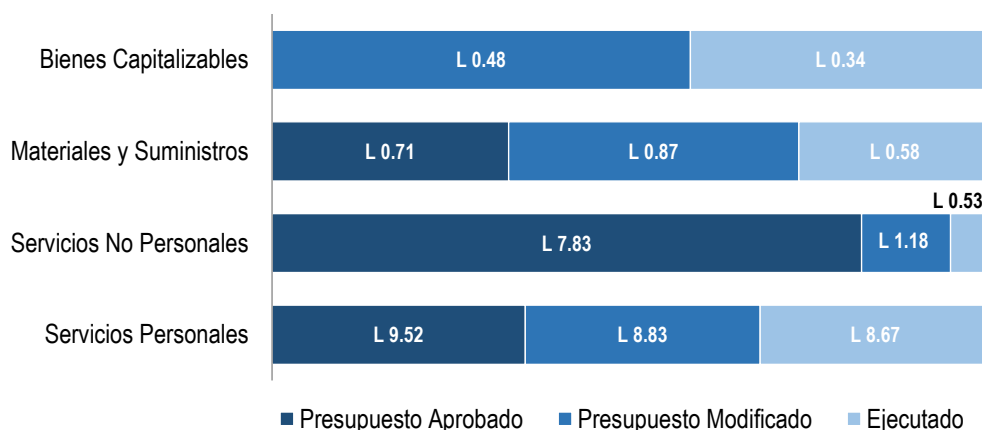
El presupuesto aprobado para esta Dirección fue de **L 18.07 Millones** y el presupuesto modificado al final del año fue de **L 11.36 Millones**, al 31 de diciembre 2016 ejecutó el **89.09%** del presupuesto modificado. A continuación, tabla resumen:

**Cuadro No. 199: Ejecución Presupuestaria, 2016
Cantidad en Millones de Lempiras**

Código	Nombre de la Cuenta	Presupuesto Aprobado	Presupuesto Modificado	Ejecutado	% Ejecutado
1000	Servicios Personales	L 9.52	L 8.83	L 8.67	98.18%
2000	Servicios No Personales	L 7.83	L 1.18	L 0.53	45.11%
3000	Materiales y Suministros	L 0.71	L 0.87	L 0.58	66.09%
4000	Bienes Capitalizables	L 0.00	L 0.48	L 0.34	71.82%
Gran Total		L 18.07	L 11.36	L 10.12	89.09%

Fuente: Elaboración propia con base a Información generada por Sistema SAFI-UNAH, Febrero 2017.

Gráfico No. 180: Ejecución Presupuestaria, 2016
Cantidad en Millones de Lempiras



Fuente: Elaboración propia con base a Información generada por Sistema SAFI-UNAH, Febrero 2017.

Logros Destacados

- ✓ Acondicionar el espacio físico en la Dirección de Registro Estudiantil, a través de la compra de mobiliario y equipo en base a la implementación de la nueva estructura propuesta: Realización de trabajos en tabla yeso y pintura en el encielado de la Dirección y Compra de sillas y armarios para uso del personal de la Dirección.
- ✓ Realización del proceso de depuración de información de los expedientes de carreras no registradas en Ciudad Universitaria, UNAH-VS, CRAED El progreso, Santa Rosa de Copán, CRAED La Entrada, Comayagua y CRAED Siguatepeque.
- ✓ Capacitación del Coordinador de Unidad Técnica de esta Dirección en el Diplomado en Seguridad Informática.
- ✓ Adquisición de 6 escáneres avanzados para dar continuidad al escaneo de los expedientes estudiantiles y demás documentación de la Dirección.
- ✓ Se creó una comisión integrada por personal de la DEGT, SEDI y DIPP para definir las cantidades de suministro y equipo que se ofertaran para la impresión de carnés, presentando propuestas a las Autoridades Universitarias. La DIPP como parte de la comisión ha asistido a reuniones que se han sostenido con el

Registro Nacional de las Personas (RNP) para la realización de la Identificación Estudiantil.

- ✓ Automatización de la aplicación de las Normas Académicas vigentes en lo referente a los artículos 235, se llevaron a cabo los procesos de creación del expediente estudiantil, programación académica, prematrícula, matrícula y ajustes.
- ✓ Se realizaron viajes a los centros regionales de: CURLA, UNAH-TEC-Aguán, CURLP, CURC, CRAED Siguatepeque, CUROC, CRAED La Entrada, Telecentro Ocotepeque, UNAH-VS, CRAED El Progreso; en donde se capacitó y brindó recomendaciones al personal DIPP de dichos centros, para la mejora continua de las actividades que realizan.
- ✓ Se llevó a cabo la captura de datos, impresión y entrega de credenciales para la Tercera Prueba de Aptitud Académica (PAA) del año 2016 en todos los Centros Universitarios Regionales.
- ✓ Procesos de Censo Estudiantil, Prematrícula, Matrícula, Adiciones y Cancelaciones del I, II y III Período Académico 2016 y exámenes de Suficiencia a nivel nacional: Se matricularon 93,345 estudiantes a nivel nacional en el año 2016; también se brindó apoyo a los jefes de departamento en la Planificación académica, así como a docentes y estudiantes durante los procesos correspondientes al año en mención. Cabe mencionar que debido a tomas realizadas por los estudiantes en el mes de julio se realizó la Reprogramación Académica mediante la CIRCULAR No. VRA-014-2016.
- ✓ Apoyo a la VOAE en el Proceso de Recepción Documentos - Custodios electorales: El personal de esta Dirección llevó a cabo el Proceso de Recepción de Documentos a los estudiantes que participarán en el Proceso de Capacitación de Custodios Electorales para las Elecciones Internas del país de manera conjunta con el Tribunal Supremo Electoral y la VOAE.

IX.XL.

DIRECCIÓN DE CULTURA

Director: Máster Hernán Mejía Herrera

✚ Plan Operativo Anual

Según información proporcionada por la SEDI, para esta Dirección el cumplimiento alcanzado fue de un **95.00%**, mismo que podemos analizar en detalle por área y dimensión a través de las cuales aportaron para el logro de los objetivos institucionales.

**Cuadro No. 200: Plan Operativo Anual
Resultados de Gestión 2016**

Área Programática	Dimensión Estratégica	Cumplimiento Dimensión (%)	Cumplimiento Área (%)	Cumplimiento POA (%)
Mejoramiento de la Calidad, la Pertinencia y la Equidad	Lo Esencial de la Reforma	95%	95%	95%

Fuente: Elaboración propia con base a Información enviada por la Secretaría Ejecutiva de Desarrollo Institucional (SEDI).

✚ Ejecución Presupuestaria 2016

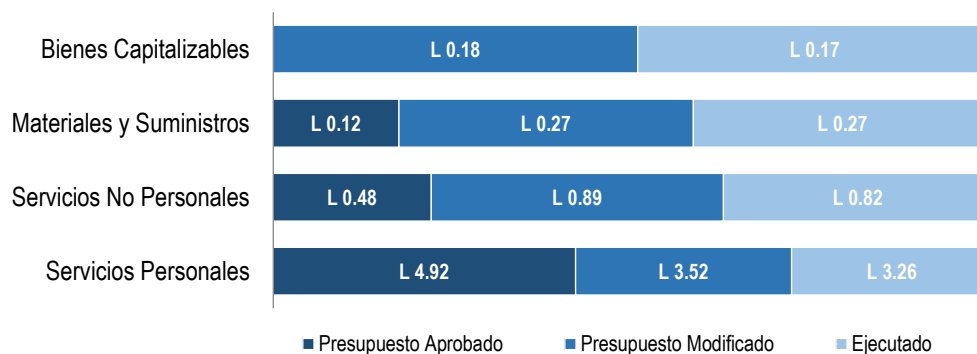
El presupuesto aprobado para esta Dirección fue de **L 5.51 Millones** y el presupuesto modificado al final del año fue de **L 4.85 Millones**, al 31 de diciembre 2016 ejecutó el **93.23%** del presupuesto modificado. A continuación, tabla resumen:

**Cuadro No. 201: Ejecución Presupuestaria, 2016
Cantidad en Millones de Lempiras**

Código	Nombre de la Cuenta	Presupuesto Aprobado	Presupuesto Modificado	Ejecutado	% Ejecutado
1000	Servicios Personales	L 4.92	L 3.52	L 3.26	92.75%
2000	Servicios No Personales	L 0.48	L 0.89	L 0.82	91.81%
3000	Materiales y Suministros	L 0.12	L 0.27	L 0.27	101.57%
4000	Bienes Capitalizables	L 0.00	L 0.18	L 0.17	97.18%
	Gran Total	L 5.51	L 4.85	L 4.52	93.23%

Fuente: Elaboración propia con base a Información generada por Sistema SAFI-UNAH, Febrero 2017.

Gráfico No. 181: Ejecución Presupuestaria, 2016
Cantidad en Millones de Lempiras



Fuente: Elaboración propia con base a Información generada por Sistema SAFI-UNAH, Febrero 2017.

Logros Destacados

- ✓ Durante el año 2016, iniciamos los Encuentros de “Gestión Cultural y Lo Esencial” entre el CUROC y CURNO que nos permite mayor interrelación y difusión de la misión y líneas de trabajo de la Dirección de Cultura con los Centros Universitarios Regionales.



- ✓ Reunión para preparativos de la IV Feria Intercultural de CUROC, en donde la Dirección de Cultura aportó lo siguiente:
 - Apoyo con el homenaje a Guillermo Anderson.
 - Organización de la Mesa de Gestión Cultural a cargo de Lic. Carmen Cruz, Subdirectora de Cultura (Presentación general qué es y para qué sirve la gestión cultural) y la M.A. Lana Domsic, Profesora y Gestora Cultural de University of Applied Sciences Baltazar Zaprešić. (Presentación sobre Patrimonio Interpretativo).
 - Colaboración como miembro del jurado del Concurso de narrativa y poesía de CUROC en el marco de la IV Feria Intercultural.

- ✓ Presentación de la Política Cultural de la UNAH, a cargo del Director de Cultura, y presentación de la Estrategia Regional del SUGC, a cargo de la Subdirectora de Cultura, en CUROC.
- ✓ Revisión, junto a la Asistente Operativo, de documentos oficiales de la Dirección: Política, Estrategia, presentaciones y otros de interés para el análisis de la ruta a seguir para la ejecución de los objetivos planteados en la Estrategia.
- ✓ En relación al fortalecimiento de enlaces internos y externos de la oficina Regional de la Dirección de Cultura se han realizado diferentes reuniones con organismos de Sociedad Civil, ONG y empresa privada para analizar posibles alianzas estratégicas y cooperación:
 - Centro de las Artes y el Patrimonio (CAP) (Organización conformada por sociedad civil y Municipalidad de Santa Rosa de Copán).
 - Banco de Occidente (como posible entidad colaboradora de proyectos culturales específicos).
 - Mancomunidad MAPANCE.
 - Mancomunidad COLOSUCA.
- ✓ Apoyo al CAC-UNAH en la socialización de las bases de la IV Biental Universitaria de las Artes Visuales para lo cual se realizaron dos jornadas con artistas visuales y músicos, respectivamente. Posteriormente se procedió al envío debidamente embalados de las piezas y obras participantes.
- ✓ Revisión y aportaciones a los documentos de la Política Cultural de la UNAH; Sistema de Información Cultural y del Convenio con la Secretaría de la Presidencia; Sistema Universitario de Gestión Cultural, así como del PEI de la Dirección de Cultura, POA 2016 y Macro Proyecto del Año Académico 2016 "José Cecilio del Valle".
- ✓ Se apoyó el proceso final de edición y publicación de la Revista de la Universidad junto con la Sub Directora y Director de Cultura y la diseñadora de SEDI.
- ✓ Se apoyó a través de la Orquesta de Cámara los proyectos de Vinculación de la Carrera de Música con la Dirección de Vinculación en los municipios de Cane y Marcala, La Paz; en San Ignacio y algunas escuelas públicas de Sabanagrande

en Francisco Morazán, así como en la Casa de la Cultura de Olanchito, Yoro.



- ✓ Se trabajó con SEDI la creación de la línea gráfica del IV Seminario Internacional de Gestión Cultural / Observatorios de Cultura, así como su difusión en los medios de comunicación interna y externa de la UNAH.
- ✓ Revisión del Macro Proyecto del Año Académico 2016 “José Cecilio del Valle” y coordinación de la agenda de actividades como ser el Ciclo de Conferencias conjuntamente con la Facultad de Ciencias Económicas y apoyo en las reasignaciones presupuestarias del mismo.
- ✓ Habilitación de la bi-modalidad en los Diplomados en Gestión Cultural (cultura y desarrollo, fortalecimiento de voluntariado, Desarrollo municipal, y desarrollo Local).
- ✓ Seminario Internacional de Gestión Cultural con su temática implícita “Observatorios Universitarios.
- ✓ Taller de Formador de Formadores – OEI y el programa de lo esencial (transversalización de la Cultura)
- ✓ Diseño, Revisión y mejoramiento de fichas de inventario y asistencia al proyecto de ordenamiento de bienes de la Comisión de Control de Gestión, a través de software para registro de activos.
- ✓ Asistencia al IHAH en la realización de dictamen técnico internacional a partir de un decomiso de piezas de arte colonial: Dictamen Técnico y peritaje de colecciones existentes (decomiso realizado en Guatemala) 14 de noviembre de 2016.
- ✓ Elaboración de una Matriz cultural como parte de la propuesta de la Dirección de Cultura ante SEDI en el marco de la propuesta inicial “universidad abierta y verde”.

IX.XLI.

SISTEMA DE DIFUSIÓN DE RADIO Y TELEVISIÓN (UTV)

Director: Máster Juan Carlos Soto Baquero

✚ Plan Operativo Anual

Según información proporcionada por la SEDI, para la UTV el cumplimiento alcanzado fue de un **81.00%**, mismo que podemos analizar en detalle por áreas y dimensiones a través de las cuales aportaron para el logro de los objetivos institucionales.

**Cuadro No. 202: Plan Operativo Anual
Resultados de Gestión 2016**

Área Programática	Dimensión Estratégica	Cumplimiento Dimensión (%)	Cumplimiento Área (%)	Cumplimiento POA (%)
Mejoramiento de la Calidad, la Pertinencia y la Equidad	Desarrollo e Innovación Curricular	74%	81%	81%
	Investigación	75%		
	Vinculación	83%		
	Lo Esencial de la Reforma	92%		
Fortalecimiento Institucional	Gestión Administrativa y Financiera	73%	81%	
	Gestión del Talento Humano	88%		

Fuente: Elaboración propia con base a Información enviada por la Secretaría Ejecutiva de Desarrollo Institucional (SEDI).

✚ Ejecución Presupuestaria 2016

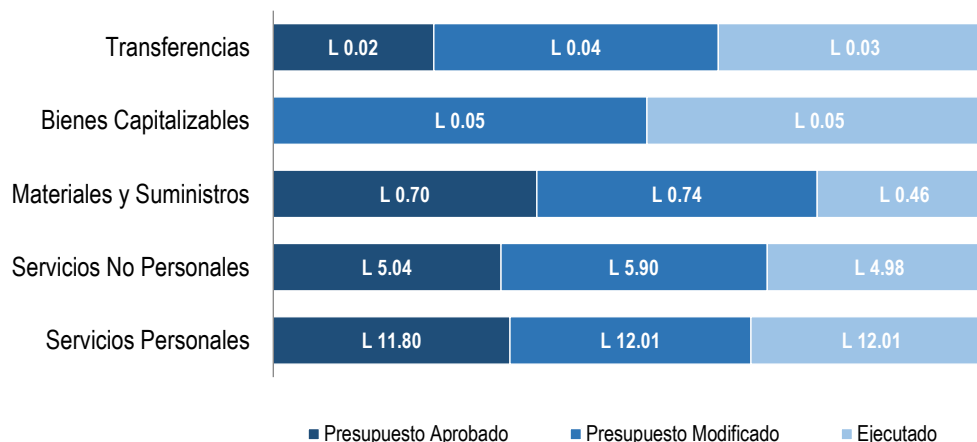
El presupuesto aprobado para el Sistema de Difusión de Radio y Televisión fue de **L 17.56 Millones** y el presupuesto modificado ascendió a la cantidad de **L 18.74 Millones**, al 31 de diciembre 2016 ejecutó el **93.60%** del presupuesto modificado. A continuación, tabla resumen:

**Cuadro No. 203: Ejecución Presupuestaria, 2016
Cantidad en Millones de Lempiras**

Código	Nombre de la Cuenta	Presupuesto Aprobado	Presupuesto Modificado	Ejecutado	% Ejecutado
1000	Servicios Personales	L 11.80	L 12.01	L 12.01	100.00%
2000	Servicios No Personales	L 5.04	L 5.90	L 4.98	84.51%
3000	Materiales y Suministros	L 0.70	L 0.74	L 0.46	62.26%
4000	Bienes Capitalizables	L 0.00	L 0.05	L 0.05	92.37%
5000	Transferencias	L 0.02	L 0.04	L 0.03	96.17%
	Gran Total	L 17.56	L 18.74	L 17.54	93.60%

Fuente: Elaboración propia con base a Información generada por Sistema SAFI-UNAH, Febrero 2017.

Gráfico No. 182: Ejecución Presupuestaria, 2016
Cantidad en Millones de Lempiras



Fuente: Elaboración propia con base a Información generada por Sistema SAFI-UNAH, Febrero 2017.

Logros Destacados

- ✓ Formulación y consolidación de estrategias televisivas que promuevan el ejercicio de valores éticos, fomentando el respeto y la vigencia de los derechos individuales y colectivos, por lo que se llevó a cabo el manejo de guiones de producción, así como la presentación del mismo a los involucrados, ya que con esto manejaremos un mejor concepto de producción a lo largo del año.
- ✓ Consolidación de alianzas en intercambio de programación con los canales universitarios centroamericanos, y de igual manera alianzas con canales nacionales como TNH, canal 8.
- ✓ Se cumplió en un 100% la cobertura de todas aquellas actividades de trascendencia que se realicen en los Centros Regionales e Institutos de la UNAH y difundirlas por medio de la UTV.
- ✓ Producción y Transmisión del Programa "Vamos a Conversar".
- ✓ Producción y Transmisión del programa "Conferencia".
- ✓ Realización de manuales de estilo y toda clase de normativa interna e institucional para el buen funcionamiento y cumplimiento de sus actividades.
- ✓ Personal de UTV participó en las siguientes jornadas de capacitación:
 - Seminario-Taller para profesionales dedicados a la Producción Audiovisual

de Contenidos Educativos y Culturales en la Era Digital en la Ciudad de México.

- Capacitación para camarógrafos.
- Capacitación Tricaster.
- ✓ Adquisición de equipo necesario para la ampliación de cobertura nacional, así como la ampliación de tecnologías y equipamiento de la UTV.
- ✓ Dar cobertura a las actividades culturales y artísticas fuera y dentro de la UNAH:
 - Producción y transmisión del programa “Sala de Arte”.
 - Producción y transmisión del programa Producción y transmisión del programa “Sala de Conciertos”.
 - Producción y transmisión del programa Producción y transmisión del programa CAC-UNAH.
 - Producción y transmisión del programa Producción y transmisión del programa “Desde la Calle Real”.
- ✓ Producción y transmisión del programa “Portadas Universitarias”, como un programa que dé a conocer todos los programas, convenios y alianzas que lleva a cabo la UNAH con otras universidades e instituciones del mundo.
- ✓ Brindar mantenimiento preventivo y correctivo a los equipos con los que cuenta la UTV, por lo que se contrató una empresa que brinda este servicio y se compraron materiales, herramientas básicas y repuestos.

IX.XLII.

SISTEMA UNIVERSITARIO DE EDUCACIÓN A DISTANCIA (SUED)

Director: Doctor Carlos Arturo Ochoa Cucaleano

 **Plan Operativo Anual**

Según información proporcionada por la SEDI, para el SUED el cumplimiento alcanzado fue de un **68.00%**, mismo que podemos analizar en detalle por áreas y dimensiones a través de las cuales aportaron para el logro de los objetivos institucionales.

**Cuadro No. 204: Plan Operativo Anual
Resultados de Gestión 2016**

Área Programática	Dimensión Estratégica	Cumplimiento Dimensión (%)	Cumplimiento Área (%)	Cumplimiento POA (%)
Mejoramiento de la Calidad, la Pertinencia y la Equidad	Desarrollo e Innovación Curricular	89%	66%	68%
	Investigación	53%		
	Vinculación	61%		
	Docencia y Profesorado Universitario	68%		
	Estudiantes	71%		
	Graduados	40%		
	Gestión del Conocimiento	55%		
	Lo Esencial de la Reforma	70%		
	Cultura e Innovación Institucional	87%		
	Aseguramiento de la Calidad y Mejoramiento Ambiental	62%		
Fortalecimiento Institucional	Gestión Administrativa y Financiera	72%	69%	
	Gestión del Talento Humano	62%		
	Gestión Académica	75%		
	Internacionalización	37%		
	Gobernabilidad y Procesos de Gestión Descentralizada en Redes	77%		
	Desarrollo del Sistema de Educación Superior	73%		
	Gestión TIC's	90%		

Fuente: Elaboración propia con base a Información enviada por la Secretaría Ejecutiva de Desarrollo Institucional (SEDI).

 **Ejecución Presupuestaria 2016**

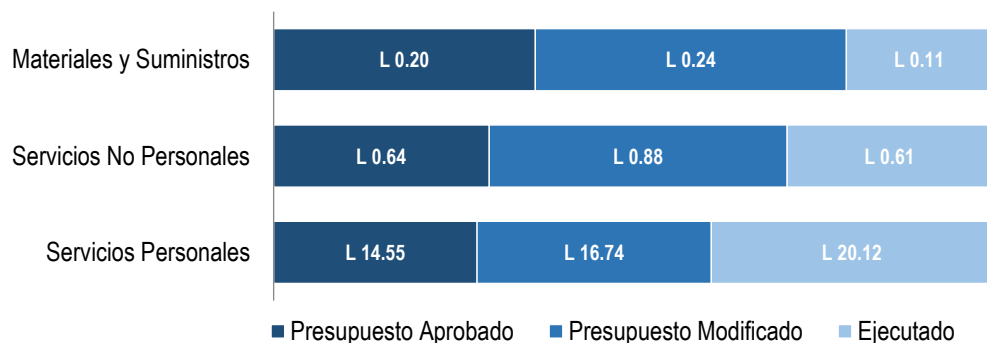
El presupuesto aprobado para el SUED fue de **L 15.39 Millones** y el presupuesto modificado ascendió a la cantidad de **L 17.86 Millones**, al 31 de diciembre 2016 ejecutó el **116.66%** del presupuesto modificado. A continuación, tabla resumen:

Cuadro No. 205: Ejecución Presupuestaria, 2016
Cantidad en Millones de Lempiras

Código	Nombre de la Cuenta	Presupuesto Aprobado	Presupuesto Modificado	Ejecutado	% Ejecutado
1000	Servicios Personales	L 14.55	L 16.74	L 20.12	120.15%
2000	Servicios No Personales	L 0.64	L 0.88	L 0.61	68.90%
3000	Materiales y Suministros	L 0.20	L 0.24	L 0.11	47.03%
	Gran Total	L 15.39	L 17.86	L 20.84	116.66%

Fuente: Elaboración propia con base a Información generada por Sistema SAFI-UNAH, Febrero 2017.

Gráfico No. 183: Ejecución Presupuestaria, 2016
Cantidad en Millones de Lempiras



Fuente: Elaboración propia con base a Información generada por Sistema SAFI-UNAH, Febrero 2017.

Logros Destacados

- ✓ Aprobada por Vicerrectoría, la estructura organizativa del Sistema de Educación a Distancia, cargos y funciones, en proceso de aprobación por la Junta de Dirección Universitaria.
- ✓ Guía de revisión de Planes de Estudio con modalidad a distancia.
- ✓ Implementación del Manual del Tutor.
- ✓ Desarrollo del Curso Virtual de Inducción a la modalidad a distancia.
- ✓ Diseño del Curso Virtual de Planificación Didáctica en educación a distancia.
- ✓ Realización de 4 foros locales de tutores sobre el modelo educativo UNAH.
- ✓ Finalizada la oferta bimodal de la Lic. en Ecoturismo y Técnico en Micro Finanzas.
- ✓ Implementación de la matriz de registro del seguimiento a egresados de todos los CRAED y realización al 100% de los proyectos de vinculación en los mismos.

- ✓ Internacionalización de la educación con 3 convenios en proceso con UNED en Costa Rica, y España y la UNAD en Colombia.

IX.XLIII. DIRECCIÓN DE DOCENCIA

Directora: Máster Magda Elsy Hernández Munguía

✚ Plan Operativo Anual

Según información proporcionada por la SEDI, para esta Dirección el cumplimiento alcanzado fue de un **76.00%**, mismo que podemos analizar en detalle por áreas y dimensiones a través de las cuales aportaron para el logro de los objetivos institucionales.

**Cuadro No. 206: Plan Operativo Anual
Resultados de Gestión 2016**

Área Programática	Dimensión Estratégica	Cumplimiento Dimensión (%)	Cumplimiento Área (%)	Cumplimiento POA (%)
Mejoramiento de la Calidad, la Pertinencia y la Equidad	Desarrollo e Innovación Curricular	100%	89%	76%
	Vinculación	100%		
	Docencia y Profesorado Universitario	54%		
	Gestión del Conocimiento	100%		
	Lo Esencial de la Reforma	67%		
	Aseguramiento de la Calidad y Mejoramiento Ambiental	100%		
	Cultura e Innovación Institucional	100%		
Fortalecimiento Institucional	Gestión Administrativa y Financiera	100%	63%	
	Gestión del Talento Humano	25%		
	Gestión Académica	100%		
	Gestión TIC's	25%		

Fuente: Elaboración propia con base a Información enviada por la Secretaría Ejecutiva de Desarrollo Institucional (SEDI).

✚ Ejecución Presupuestaria 2016

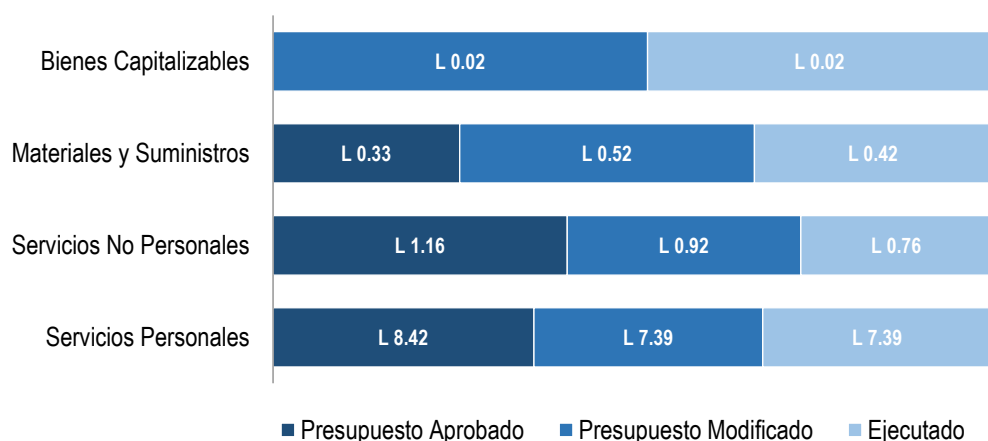
El presupuesto aprobado para la Dirección de Docencia fue de **L 9.91 Millones** y el presupuesto modificado al final del año fue de **L 8.85 Millones**, al 31 de diciembre 2016 ejecutó el **96.94%** del presupuesto modificado. A continuación, tabla resumen:

Cuadro No. 207: Ejecución Presupuestaria, 2016
Cantidad en Millones de Lempiras

Código	Nombre de la Cuenta	Presupuesto Aprobado	Presupuesto Modificado	Ejecutado	% Ejecutado
1000	Servicios Personales	L 8.42	L 7.39	L 7.39	100.00%
2000	Servicios No Personales	L 1.16	L 0.92	L 0.76	81.81%
3000	Materiales y Suministros	L 0.33	L 0.52	L 0.42	80.54%
4000	Bienes Capitalizables	L 0.00	L 0.02	L 0.02	91.99%
	Gran Total	L 9.91	L 8.85	L 8.58	96.94%

Fuente: Elaboración propia con base a Información generada por Sistema SAFI-UNAH, Febrero 2017.

Gráfico No. 184: Ejecución Presupuestaria, 2016
Cantidad en Millones de Lempiras



Fuente: Elaboración propia con base a Información generada por Sistema SAFI-UNAH, Febrero 2017.

Logros Destacados

- ✓ 23 Talleres de capacitación con un total de 230 docentes, para la organización y sensibilización a las comisiones y subcomisiones curriculares que les faciliten la construcción de proyectos curriculares en la UNAH.
- ✓ 48 Talleres de capacitación a las subcomisiones curriculares, con un total de 288 docentes que orienten el proceso de investigación de la fundamentación de los proyectos curriculares.
- ✓ 14 Conversatorios, debates que contribuyan al consenso y toma de decisiones con respecto al análisis de los resultados obtenidos en el proceso de investigación que faciliten el proceso de construcción de los proyectos curriculares.

- ✓ 23 Revisiones de documentos proyecto curricular preliminar elaborado.
- ✓ Emitir 12 dictámenes del proyecto curricular presentado por la subcomisión curricular, para su aprobación final por las instancias competentes de la UNAH.

- ✓ Se realizaron 43 procesos de seguimiento y monitoria de la práctica docente, tomando en cuenta la evaluación del desempeño docente y las reprobaciones masivas de estudiantes, con fines de mejora.



- ✓ 25 sesiones de apoyo a los coordinadores regionales de Docencia en la capacitación de los docentes de cada centro.
- ✓ 3 Capacitaciones a 12 subcomisiones través de talleres a las comisiones y subcomisiones curriculares y docentes de las carreras sobre la transversalización del eje integrador de Ética y Bioética, que aglutina al resto de ejes transversales, en el proyecto curricular (90 docentes).
- ✓ 13 sesiones de apoyo a las unidades académicas facultades y centros regionales a través de talleres, conversatorios, (8 talleres y 10 conversatorios) entre otros para que organicen, planifiquen, ejecuten y lleven un control de los proyectos curriculares.
- ✓ 90 docentes atendidos en capacitaciones aplicando el Modelo Educativo dentro del marco de entrega del proceso formativo desde una concepción bimodal, con el apoyo de la UNED de Costa Rica.
- ✓ Organización y Planificación 17 de instrumentos didácticos para operacionalizar el Modelo Educativo, Guías Didácticas y procedimientos necesarios en el proceso de diseño y rediseño curricular.

- ✓ Realización de 2 Seminarios Taller sobre “La Evaluación de Aprendizaje” con la colaboración de la UCR. Costa Rica y El Centro



Universitario Hispano Mexicano con miras a establecer un Sistema de Evaluación de Aprendizaje en la UNAH y donde participaron 510 docentes.

- ✓ 2 Capacitación del personal Docente de la Dirección de Docencia en materia de diseño curricular con diseños innovadores en el nivel superior.
- ✓ 50% capacitado el personal administrativo de la Dirección de Docencia.
- ✓ Contratación de 2 profesionales para Personal Técnico para la Dirección de Docencia por la partida de Servicios Profesionales.
- ✓ Se inició con el establecimiento de 1 Convenio Marco y un convenio específico con universidades internacionales en áreas afines de acuerdo a las funciones de la Dirección de Docencia.
- ✓ Elaboración de Los Calendarios Académicos del 2017.
- ✓ Concientización de un 27% a las unidades académicas para la utilización de la plataforma en la comunicación institucional.
- ✓ Elaboración de 25 dictámenes de Convenios Marcos y Específicos, 15 dictámenes académicos de administración de Planes de Estudios, Tablas de Equivalencias 3.

IX.XLIV. DIRECCIÓN ACADÉMICA DE FORMACIÓN TECNOLÓGICA (DAFT)

Director: Ingeniero Raúl Ernesto López Peralta

✚ Plan Operativo Anual

Según información proporcionada por la SEDI, para esta Dirección el cumplimiento alcanzado fue de un **69.00%**, mismo que podemos analizar en detalle por área y dimensiones a través de las cuales aportaron para el logro de los objetivos institucionales.

**Cuadro No. 208: Plan Operativo Anual
Resultados de Gestión 2016**

Área Programática	Dimensión Estratégica	Cumplimiento Dimensión (%)	Cumplimiento Área (%)	Cumplimiento POA (%)
Mejoramiento de la Calidad, la Pertinencia y la Equidad	Desarrollo e Innovación Curricular	79%	69%	69%
	Investigación	48%		
	Vinculación	100%		
	Docencia y Profesorado Universitario	50%		

Fuente: Elaboración propia con base a Información enviada por la Secretaría Ejecutiva de Desarrollo Institucional (SEDI).

✚ Ejecución Presupuestaria 2016

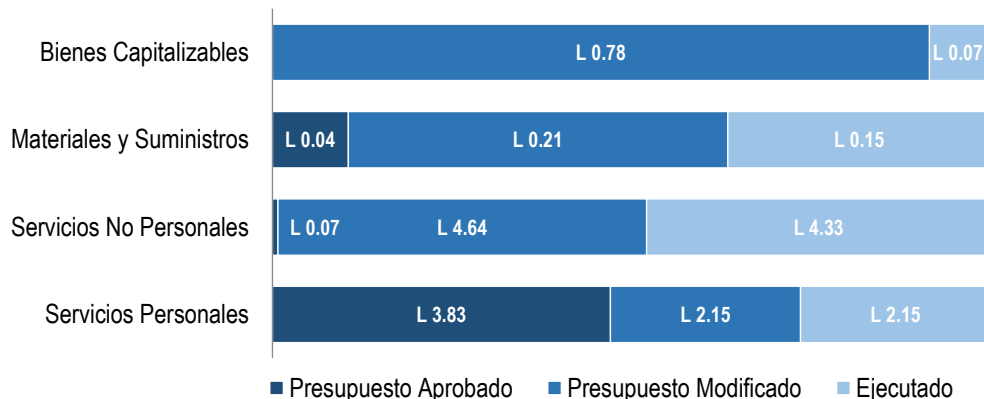
El presupuesto aprobado para la DAFT fue de **L 3.94 Millones** y el presupuesto modificado ascendió a la cantidad de **L 7.79 Millones**, al 31 de diciembre 2016 ejecutó el **86.05%** del presupuesto modificado. A continuación, tabla resumen:

**Cuadro No. 209: Ejecución Presupuestaria, 2016
Cantidad en Millones de Lempiras**

Código	Nombre de la Cuenta	Presupuesto Aprobado	Presupuesto Modificado	Ejecutado	% Ejecutado
1000	Servicios Personales	L 3.83	L 2.15	L 2.15	99.96%
2000	Servicios No Personales	L 0.07	L 4.64	L 4.33	93.32%
3000	Materiales y Suministros	L 0.04	L 0.21	L 0.15	69.32%
4000	Bienes Capitalizables	L 0.00	L 0.78	L 0.07	9.34%
	Gran Total	L 3.94	L 7.79	L 6.70	86.05%

Fuente: Elaboración propia con base a Información generada por Sistema SAFI-UNAH, Febrero 2017.

Gráfico No. 185: Ejecución Presupuestaria, 2016
Cantidad en Millones de Lempiras

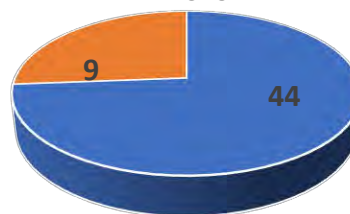


Fuente: Elaboración propia con base a Información generada por Sistema SAFI-UNAH, Febrero 2017.

Logros Destacados

- ✓ Se obtuvo un avance significativo en el rediseño de los currículos para las carreras técnicas, con el siguiente porcentaje de actualización:
 - Tecnología de Alimentos 95%.
 - Producción Agrícola 90%.
 - Alimentos y Bebidas 70%.
 - Calidad de Café 80%.
 - Microfinanzas 70%.
 - Terapia Funcional 40%.
 - Radiotecnología 40%.
- ✓ Se ha brindado acompañamiento a subcomisiones que trabajan en 44 nuevos programas académicos, incluyendo propuestas de Técnicos Universitarios y también de Técnicos Superiores, hasta el momento con: 2 carreras para iniciar en 2017, 13 carreras en espera de dictamen, 5 carreras en proceso de aprobación, 9 carreras completando documentación y 15 carreras más en proceso.

Carreras Técnicas y Tecnológicas de la UNAH
Recuento al mes de Diciembre 2016



- ✓ Reuniones de trabajo para la planificación y orientación para el desarrollo del Plan Estratégico 2017 en UNAH-TEC-Aguán alineado a las líneas básicas de la reforma y el fomento a la educación tecnológica en la zona.
- ✓ Personal de la DAFT participó en el Tercer Foro Latinoamericano de Universidades Tecnológicas y Politécnicas y creación de la Red RUTPAL-ALC en Costa Rica donde se conoció la dinámica de las universidades participantes como la identificación de la diferenciación institucional, regulaciones, estrategias de investigación aplicada y vinculado con el sector productivo para la formación técnica y tecnológica.
- ✓ Se está apoyando a UNAH-VS con la planificación del proyecto del Centro de Innovación de las Ingenierías donde se equipará con equipo e instalaciones de última tecnología de la empresa EMCO para apoyar el desarrollo de las carreras tecnológicas en el área de las ingenierías (mecatrónica, automatización, hidráulica, entre otros).
- ✓ Se apoyó en la elaboración del museo gráfico de la Historia del Cacao en Honduras en el ITS-Tela como estrategia de difusión para socializar el Tecnólogo en Industrialización y Calidad de Cacao.
- ✓ Viaje del Director de la DAFT a la Universidad Tecnológica de Tijuana con el fin de intercambiar información respecto a los modelos educativos, oferta educativa, capacidades tecnológicas, elementos clave de proceso de enseñanza-aprendizaje, vinculación con el sector productivo e inserción laboral, certificación de competencias laborales para identificar y definir área de colaboración interinstitucional.
- ✓ Investigación para el complemento del Marco de Cualificaciones de la Educación Superior Centroamericana MCESCA, a fin de integrar a las pre licenciaturas (Técnicos Universitarios en Honduras).
- ✓ Apoyo en el desarrollo de una red agroindustrial en la UNAH para crear potencial en la formación de capacidades que puedan fomentar el sector productivo e incidir en la productividad nacional. La UNAH propone ser un nodo del desarrollo agroindustrial en las diferentes regiones del país.

- ✓ Apoyo en una propuesta de inversión académica priorizada tomando en cuenta los resultados académicos de los Centros Universitarios Regionales universitarios y las facultades de la UNAH. Esto para fortalecer las unidades y su oferta académica.

IX.XLV.

DIRECCIÓN DE INNOVACIÓN EDUCATIVA (DIE)

Directora: Máster Martha Leticia Quintanilla Acosta

 **Plan Operativo Anual**

Según información proporcionada por la SEDI, para esta Dirección el cumplimiento alcanzado fue de un **76.00%**, mismo que podemos analizar en detalle por áreas y dimensiones a través de las cuales aportaron para el logro de los objetivos institucionales.

**Cuadro No. 210: Plan Operativo Anual
Resultados de Gestión 2016**

Área Programática	Dimensión Estratégica	Cumplimiento Dimensión (%)	Cumplimiento Área (%)	Cumplimiento POA (%)
Mejoramiento de la Calidad, la Pertinencia y la Equidad	Desarrollo e Innovación Curricular	100%	89%	76%
	Vinculación	100%		
	Docencia y Profesorado Universitario	54%		
	Gestión del Conocimiento	100%		
	Lo Esencial de la Reforma	67%		
	Aseguramiento de la Calidad y Mejoramiento Ambiental	100%		
	Cultura e Innovación Institucional	100%		
Fortalecimiento Institucional	Gestión Administrativa y Financiera	100%	63%	
	Gestión del Talento Humano	25%		
	Gestión Académica	100%		
	Gestión TIC's	25%		

Fuente: Elaboración propia con base a Información enviada por la Secretaría Ejecutiva de Desarrollo Institucional (SEDI).

 **Ejecución Presupuestaria 2016**

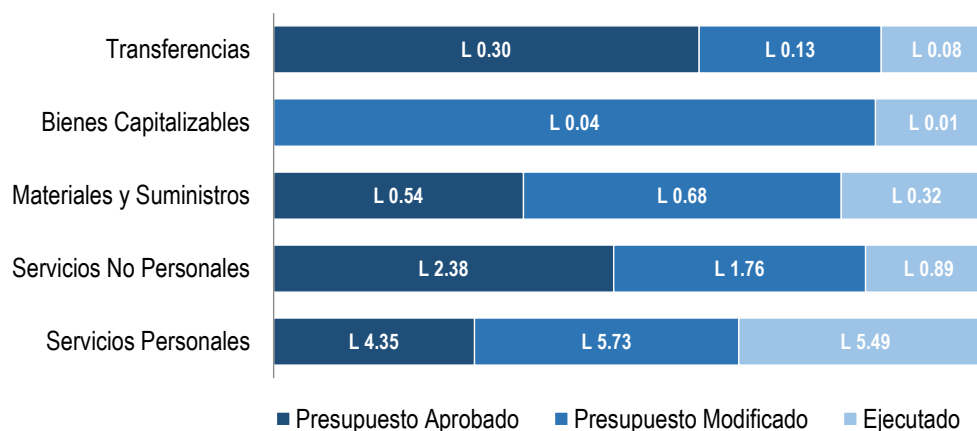
El presupuesto aprobado para la DIE fue de **L 7.26 Millones** y el presupuesto modificado ascendió a la cantidad de **L 8.33 Millones**, al 31 de diciembre 2016 ejecutó el **81.49%** del presupuesto modificado. A continuación, tabla resumen:

**Cuadro No. 211: Ejecución Presupuestaria, 2016
Cantidad en Millones de Lempiras**

Código	Nombre de la Cuenta	Presupuesto Aprobado	Presupuesto Modificado	Ejecutado	% Ejecutado
1000	Servicios Personales	L 4.35	L 5.73	L 5.49	95.96%
2000	Servicios No Personales	L 2.38	L 1.76	L 0.89	50.35%
3000	Materiales y Suministros	L 0.54	L 0.68	L 0.32	47.61%
4000	Bienes Capitalizables	L 0.00	L 0.04	L 0.01	19.40%
5000	Transferencias	L 0.30	L 0.13	L 0.08	0.00%
	Gran Total	L 7.26	L 8.33	L 6.79	81.49%

Fuente: Elaboración propia con base a Información generada por Sistema SAFI-UNAH, Febrero 2017.

Gráfico No. 186: Ejecución Presupuestaria, 2016
Cantidad en Millones de Lempiras



Fuente: Elaboración propia con base a Información generada por Sistema SAFI-UNAH, Febrero 2017.

Logros Destacados

- ✓ Implementación en la plataforma virtual de la UNAH, 19 nuevas asignaturas en línea de los Departamentos de: Pedagogía, Ecoturismo, Contaduría Pública, Administración de Empresas, Comercio Internacional, Optativas, Ciencias Sociales y Física.
- ✓ Se atendió a 200 estudiantes que acreditaron el “Curso Propedéutico para Ingresar a la Modalidad Virtual de la UNAH”.
- ✓ Implementación de la oferta de asignaturas en línea para estudiantes de la modalidad presencial en los centros: TEC-Aguán, TEC-Danlí e ITST.
- ✓ Asistencia técnica y pedagógica a 1,576 estudiantes de la UNAH que cursaron asignaturas en línea en CU y Centros Universitarios Regionales.
- ✓ Acompañamiento tecno-pedagógico en la virtualización de 66 asignaturas, 3 cursos y 1 diplomado.
- ✓ Capacitación a 1,213 estudiantes que acreditaron el “Curso de Inducción para el Aprendizaje en Línea”.
- ✓ Participación en el X Congreso de Investigación Científica organizado por la DICYP.

- ✓ Capacitación para la asesoría en línea a docentes del sistema de distancia de la Universidad Cristiana de Honduras (UCRISH) y a docentes y estudiantes de la Universidad Pedagógica Nacional Francisco Morazán (UPNFM).
- ✓ Se impartió un taller sobre producción de videos educativos para estudiantes y practicantes de Educación Superior de la UPNFM.
- ✓ A solicitud de la Vicerrectoría Académica, se realizó el análisis y la emisión de dictámenes para: Universidad José Cecilio del Valle (UJCV), Universidad de San Pedro Sula (USAP) y Universidad Tecnológica Centroamericana (UNITEC).
- ✓ Se realizó gira de trabajo a la UNACIFOR para asesorar al equipo académico y al equipo de innovación académica, en cuanto a la organización para la innovación mostrando los logros obtenidos desde su fundación en 2008.
- ✓ Capacitación de un total de 507 docentes en los siguientes cursos: 125 en el Curso de Diseño y Desarrollo de Contenidos para asignaturas en línea, 240 en el Curso de Asesor en Línea y 142 en el Taller de Evaluación mediante Rúbricas.
- ✓ Seguimiento a 56 estudiantes que iniciaron capacitaciones en el uso de las TIC, a través de 3 talleres: Búsqueda efectiva en Internet, Uso de Biblioteca Virtual y Uso del Gestor Bibliográfico CITAVI.
- ✓ Se desarrolló un conservatorio sobre la implementación de la Tecnología Educativa en la UNAH, a través de la DIE, con la participación de 35 estudiantes de la Carrera de Psicología.
- ✓ Monitoreo, seguimiento y apoyo al funcionamiento de los telecentros de: UNAH-VS, CURLA y CUROC, a través de reuniones de evaluación mediante giras de trabajo y video reuniones con equipos académicos de centros regionales, coordinadores de telecentros, docentes y estudiantes.
- ✓ Elaboración del informe de Mejoras y Recomendaciones para el campus virtual de la UNAH Moodle 2.9, los cuales han sido socializados con la DEGT para su implementación.
- ✓ Participación en el proceso de Autoevaluación Institucional, a través de la remisión de 149 documentos relacionados con innovación, a la Comisión de Autoevaluación de la UNAH.

- ✓ Desarrollo de la VII Jornada de Innovación Educativa “Innovación, Evaluación y Calidad de la Educación Superior”, con la participación de 400 docentes, 35 ponencias de docentes innovadores y participación en 5 conferencias internacionales y 1 a nivel nacional; así mismo se gestionó la colaboración académica de 6 conferencistas internacionales.
- ✓ Análisis, diseño, desarrollo e implementación de 4 nuevos sistemas tecnológicos: Sistema de Asistencia por medio de escaneo de códigos QR, nueva tecnología de difusión de video para el canal de la DIE en YouTube, Sistema de Inscripciones a cursos y talleres de la DIE e implementación del Sistema para Repositorio de Archivos de uso interno de la DIE.
- ✓ Se realizaron 3 jornadas de planificación, fortalecimiento del trabajo en equipo, motivación y evaluación, obteniendo una mejora en el clima organizacional, fomentando la integración.

IX.XLVI.

DIRECCIÓN DE VINCULACIÓN UNIVERSIDAD SOCIEDAD (DVUS)

Director: Doctor Ramón Antonio Romero Cantarero

✚ Plan Operativo Anual

Según información proporcionada por la SEDI, para esta Dirección el cumplimiento alcanzado fue de un **99.00%**, mismo que podemos analizar en detalle por área y dimensión a través de las cuales aportaron para el logro de los objetivos institucionales.

**Cuadro No. 212: Plan Operativo Anual
Resultados de Gestión 2016**

Área Programática	Dimensión Estratégica	Cumplimiento Dimensión (%)	Cumplimiento Área (%)	Cumplimiento POA (%)
Mejoramiento de la Calidad, la Pertinencia y la Equidad	Vinculación	99%	99%	99%

Fuente: Elaboración propia con base a Información enviada por la Secretaría Ejecutiva de Desarrollo Institucional (SEDI).

✚ Ejecución Presupuestaria 2016

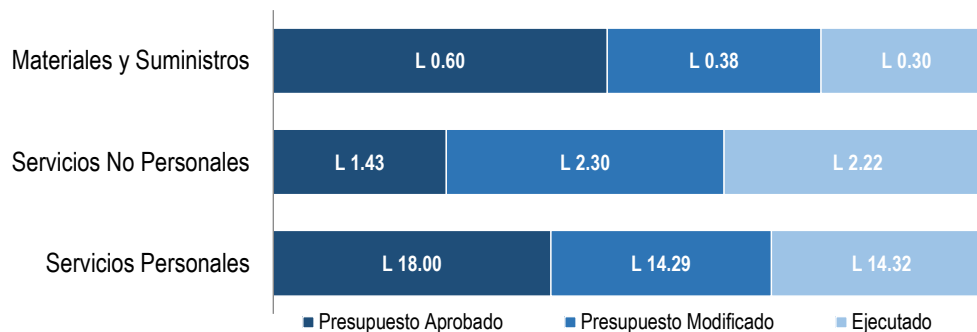
El presupuesto aprobado para la DIVUS fue de **L 20.03 Millones** y el presupuesto modificado al final del año fue de **L 16.97 Millones**, al 31 de diciembre 2016 ejecutó el **99.25%** del presupuesto modificado. A continuación, tabla resumen:

**Cuadro No. 213: Ejecución Presupuestaria, 2016
Cantidad en Millones de Lempiras**

Código	Nombre de la Cuenta	Presupuesto Aprobado	Presupuesto Modificado	Ejecutado	% Ejecutado
1000	Servicios Personales	L 18.00	L 14.29	L 14.32	100.20%
2000	Servicios No Personales	L 1.43	L 2.30	L 2.22	96.53%
3000	Materiales y Suministros	L 0.60	L 0.38	L 0.30	79.96%
	Gran Total	L 20.03	L 16.97	L 16.84	99.25%

Fuente: Elaboración propia con base a Información generada por Sistema SAFI-UNAH, Febrero 2017.

Gráfico No. 187: Ejecución Presupuestaria, 2016
Cantidad en Millones de Lempiras



Fuente: Elaboración propia con base a Información generada por Sistema SAFI-UNAH, Febrero 2017.

Logros Destacados

- ✓ En 2016 se han impulsado la firma de más de 35 cartas de cooperación y acuerdos con diferentes actores y sectores.
- ✓ Se ejecutan capacitaciones y seguimiento al quehacer de vinculación en todos los centros regionales y facultades, a través del área de vínculos académicos, esto ha fortalecido la estructurad de vinculación de tal manera que se cuentas con 56 comités de vinculación de carreras y 7 comités de facultades.
- ✓ 740 proyectos registrados, cuyos costos ascienden a más de 360 millones de lempiras, los cuales beneficiarán directa e indirectamente a 100 municipios del país.
- ✓ Se cuentan con 287 profesores involucrados en los diferentes proyectos de las facultades y 231 docentes en los distintos proyectos de los centros regionales.

IX.XLVII.

EDITORIAL UNIVERSITARIA

Director: Licenciado Evaristo López

✚ Plan Operativo Anual

Según información proporcionada por la SEDI, para la Editorial el cumplimiento alcanzado fue de un **70.00%**, mismo que podemos analizar en detalle por área y dimensiones a través de las cuales aportaron para el logro de los objetivos institucionales.

**Cuadro No. 214: Plan Operativo Anual
Resultados de Gestión 2016**

Área Programática	Dimensión Estratégica	Cumplimiento Dimensión (%)	Cumplimiento Área (%)	Cumplimiento POA (%)
Mejoramiento de la Calidad, la Pertinencia y la Equidad	Vinculación	50%	70%	70%
	Lo Esencial de la Reforma	89%		

Fuente: Elaboración propia con base a Información enviada por la Secretaría Ejecutiva de Desarrollo Institucional (SEDI).

✚ Ejecución Presupuestaria 2016

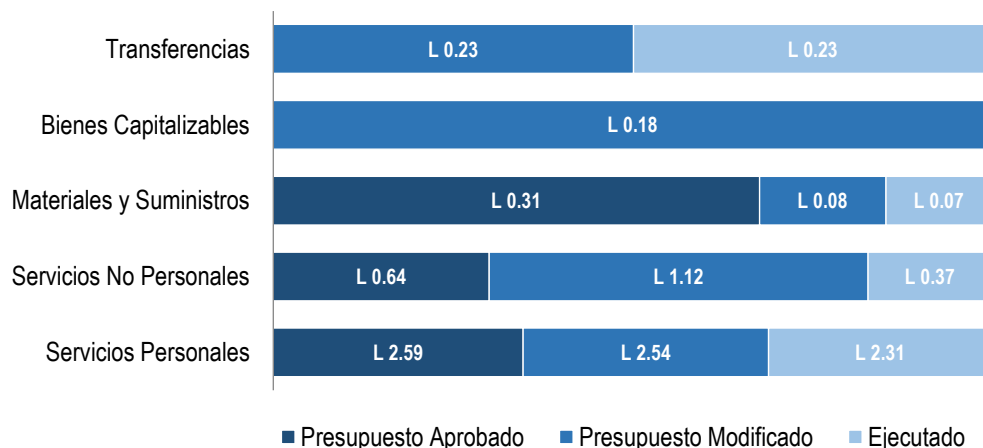
El presupuesto aprobado para la Editorial fue de **L 3.54 Millones** y el presupuesto modificado ascendió a la cantidad de **L 4.14 Millones**, al 31 de diciembre 2016 ejecutó el **71.81%** del presupuesto modificado. A continuación, tabla resumen:

**Cuadro No. 215: Ejecución Presupuestaria, 2016
Cantidad en Millones de Lempiras**

Código	Nombre de la Cuenta	Presupuesto Aprobado	Presupuesto Modificado	Ejecutado	% Ejecutado
1000	Servicios Personales	L 2.59	L 2.54	L 2.31	91.10%
2000	Servicios No Personales	L 0.64	L 1.12	L 0.37	32.78%
3000	Materiales y Suministros	L 0.31	L 0.08	L 0.07	83.90%
4000	Bienes Capitalizables	L 0.00	L 0.18	L 0.00	0.00%
5000	Transferencias	L 0.00	L 0.23	L 0.23	99.57%
	Gran Total	L 3.54	L 4.14	L 2.97	71.81%

Fuente: Elaboración propia con base a Información generada por Sistema SAFI-UNAH, Febrero 2017.

Gráfico No. 188: Ejecución Presupuestaria, 2016
Cantidad en Millones de Lempiras



Fuente: Elaboración propia con base a Información generada por Sistema SAFI-UNAH, Febrero 2017.

Logros Destacados

- ✓ La Editorial programó la impresión de 17 libros. Mismos que pasaron por el proceso de licitación pública y estamos a dos días de adjudicar a la empresa ganadora. Todo el proceso ocurrió el año pasado.
- ✓ Se efectuó sobresalientemente el Premio Centroamericano y del Caribe de novela, evento que contó con un jurado nacional y otro extranjero para darle realce, seriedad y veracidad a la actividad. Al escritor ganador se le dio un premio monetario de \$ 10,000.00, además de la publicación de su obra.
- ✓ Cabe mencionar que la Editorial Universitaria estuvo sin director todo el año 2016, por lo que muchas actividades que estaban plasmadas en el Plan Operativo Anual no se pudieron realizar ya que eran actividades propias del director en su momento de desempeño del cargo.

IX.XLVIII. CONSULTORIO JURÍDICO GRATUITO

Director: Abogada Erlinda Esperanza Flores Flores

✚ Plan Operativo Anual

Según información proporcionada por la SEDI, para el Consultorio Jurídico el cumplimiento alcanzado fue de un **98.00%**, mismo que podemos analizar en detalle por áreas y dimensiones a través de las cuales aportaron para el logro de los objetivos institucionales.

**Cuadro No. 216: Plan Operativo Anual
Resultados de Gestión 2016**

Área Programática	Dimensión Estratégica	Cumplimiento Dimensión (%)	Cumplimiento Área (%)	Cumplimiento POA (%)
Mejoramiento de la Calidad, la Pertinencia y la Equidad	Vinculación	100%	100%	98%
	Gestión Administrativa y Financiera	100%	96%	
Fortalecimiento Institucional	Gestión del Talento Humano	92%		

Fuente: Elaboración propia con base a Información enviada por la Secretaría Ejecutiva de Desarrollo Institucional (SEDI).

✚ Ejecución Presupuestaria 2016

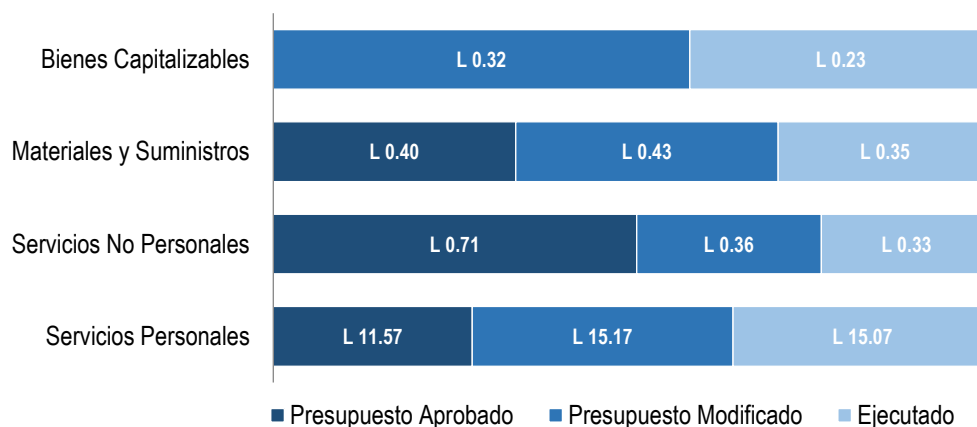
El presupuesto aprobado para el Consultorio Jurídico fue de **L 12.68 Millones** y el presupuesto modificado ascendió a la cantidad de **L 16.29 Millones**, al 31 de diciembre 2016 ejecutó el **98.19%** del presupuesto modificado. A continuación, tabla resumen:

**Cuadro No. 217: Ejecución Presupuestaria, 2016
Cantidad en Millones de Lempiras**

Código	Nombre de la Cuenta	Presupuesto Aprobado	Presupuesto Modificado	Ejecutado	% Ejecutado
1000	Servicios Personales	L 11.57	L 15.17	L 15.07	99.33%
2000	Servicios No Personales	L 0.71	L 0.36	L 0.33	92.39%
3000	Materiales y Suministros	L 0.40	L 0.43	L 0.35	81.56%
4000	Bienes Capitalizables	L 0.00	L 0.32	L 0.23	72.58%
	Gran Total	L 12.68	L 16.29	L 15.99	98.19%

Fuente: Elaboración propia con base a Información generada por Sistema SAFI-UNAH, Febrero 2017.

Gráfico No. 189: Ejecución Presupuestaria, 2016
Cantidad en Millones de Lempiras



Fuente: Elaboración propia con base a Información generada por Sistema SAFI-UNAH, Febrero 2017.

Logros Destacados

- ✓ Inicio la Quinta Promoción del Diplomado de Servicio Nacional de Facilitadores Judiciales, teniendo como ciudades sede San Pedro Sula y Tegucigalpa.



- ✓ Implementación del Taller en Conciliación, con el fin de fortalecer destrezas y conocimientos en materia de Conciliación y Métodos Alternos de Resolución de Conflictos, ejecutándose dicha labor en 3 jornadas, con duración de dos días cada una de ellas.
- ✓ Cooperación en el Programa Presidencial Ciudad Mujer: brindando asesoría legal al mismo.
- ✓ Se realizó alianza estratégica con el Instituto de la Propiedad, la que incluye un programa de capacitaciones para los estudiantes que realizan la Práctica Profesional Supervisada en el Consultorio Jurídico Gratuito de la Facultad de Ciencias Jurídicas, UNAH.
- ✓ Alianza estratégica con la Asociación Calidad de Vida y el apoyo financiero del Departamento de Estado de los Estados Unidos han lanzado la campaña "La Violencia No se Justifica" con el objetivo de informar y sensibilizar a la Sociedad Hondureña sobre este flagelo que aqueja a las mujeres de forma global.



- ✓ El Instituto de Acceso a la Información Pública, brindó una jornada de capacitación sobre Anteproyecto de Ley de Transparencia y Acceso a la Información Pública, dictada por la Abog. Sandra Rivera, en la que fueron beneficiarios 123 nuevos procuradores en el Consultorio Jurídico Gratuito.
- ✓ Con el objetivo de Fortalecer la Alianza existente con el DINAF, se inauguró el Sistema de Consulta Legal Virtual en el Municipio de Lepaterique.
- ✓ Inauguración de la cabina de consulta legal virtual gratuita en la Alcaldía de San Manuel, Cortés.
- ✓ Taller de Vinculación sobre Convivencia Social a pobladores del Municipio de San Marcos de la Sierra, Departamento de Intibucá.
- ✓ Se gestionó por medio de la sección de Psicología, el enlace con representantes del Hospital San Felipe en beneficio de las Mujeres Víctimas de Violencia Domestica; que consiste en realización de exámenes médicos, capacitaciones, talleres con especialistas acreditados.
- ✓ Socializar el “Protocolo de Atención Integral del Adulto Mayor”. Al personal docente, administrativo y de servicio y alumnos que realizan su Práctica Profesional Supervisada.

IX.XLIX.

INSTITUTO DE INVESTIGACIONES ECONÓMICAS Y SOCIALES (IIES)

Director: Doctor Cesar Humberto Ortega Jimenez

✚ Plan Operativo Anual

Según información proporcionada por la SEDI, para el IIES el cumplimiento alcanzado fue de un **97.00%**, mismo que podemos analizar en detalle por áreas y dimensiones a través de las cuales aportaron para el logro de los objetivos institucionales.

**Cuadro No. 218: Plan Operativo Anual
Resultados de Gestión 2016**

Área Programática	Dimensión Estratégica	Cumplimiento Dimensión (%)	Cumplimiento Área (%)	Cumplimiento POA (%)
Mejoramiento de la Calidad, la Pertinencia y la Equidad	Investigación	93%	93%	97%
Fortalecimiento Institucional	Gestión Administrativa y Financiera	100%	100%	

Fuente: Elaboración propia con base a Información enviada por la Secretaría Ejecutiva de Desarrollo Institucional (SEDI).

✚ Ejecución Presupuestaria 2016

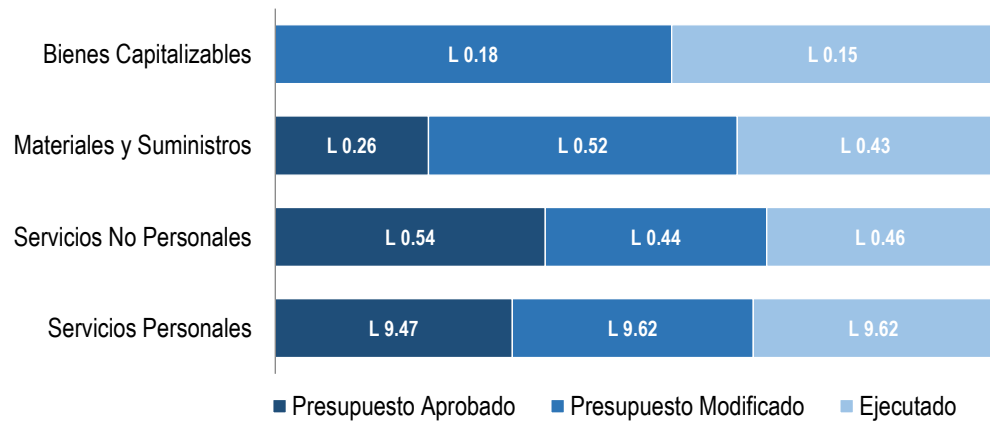
El presupuesto aprobado para este Instituto fue de **L 10.28 Millones** y el presupuesto modificado ascendió a la cantidad de **L 10.77 Millones**, al 31 de diciembre 2016 ejecutó el **98.98%** del presupuesto modificado. A continuación, tabla resumen:

**Cuadro No. 219: Ejecución Presupuestaria, 2016
Cantidad en Millones de Lempiras**

Código	Nombre de la Cuenta	Presupuesto Aprobado	Presupuesto Modificado	Ejecutado	% Ejecutado
1000	Servicios Personales	L 9.47	L 9.62	L 9.62	100.00%
2000	Servicios No Personales	L 0.54	L 0.44	L 0.46	102.79%
3000	Materiales y Suministros	L 0.26	L 0.52	L 0.43	83.06%
4000	Bienes Capitalizables	L 0.00	L 0.18	L 0.15	81.40%
Gran Total		L 10.28	L 10.77	L 10.66	98.98%

Fuente: Elaboración propia con base a Información generada por Sistema SAFI-UNAH, Febrero 2017.

Gráfico No. 190: Ejecución Presupuestaria, 2016
Cantidad en Millones de Lempiras



Fuente: Elaboración propia con base a Información generada por Sistema SAFI-UNAH, Febrero 2017.

IX.L.

INSTITUTO DE INVESTIGACIÓN JURÍDICA (IJJ)

Director: Abogado Javier David López Padilla

✚ Plan Operativo Anual

Según información proporcionada por la SEDI, para el IJJ el cumplimiento alcanzado fue de un **98.00%**, mismo que podemos analizar en detalle por áreas y dimensiones a través de las cuales aportaron para el logro de los objetivos institucionales.

**Cuadro No. 220: Plan Operativo Anual
Resultados de Gestión 2016**

Área Programática	Dimensión Estratégica	Cumplimiento Dimensión (%)	Cumplimiento Área (%)	Cumplimiento POA (%)
Mejoramiento de la Calidad, la Pertinencia y la Equidad	Investigación	96%	96%	98%
Fortalecimiento Institucional	Gestión Administrativa y Financiera	100%	100%	

Fuente: Elaboración propia con base a Información enviada por la Secretaría Ejecutiva de Desarrollo Institucional (SEDI).

✚ Ejecución Presupuestaria 2016

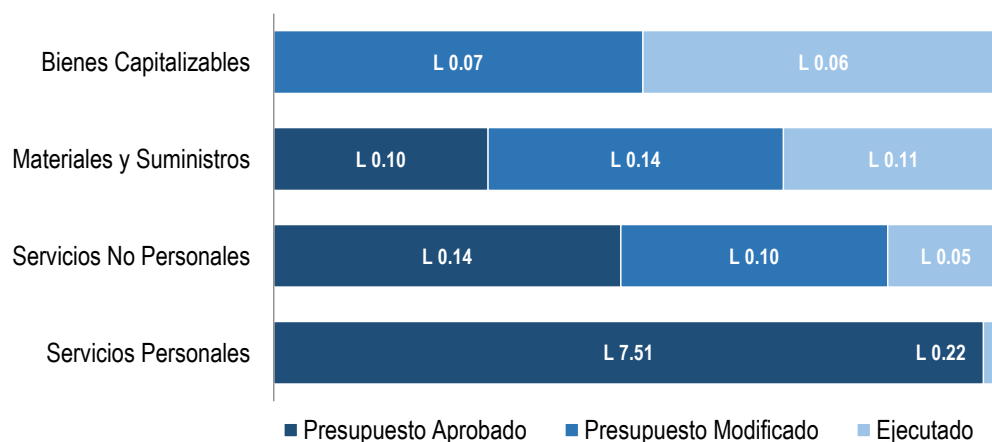
El presupuesto aprobado para este Instituto fue de **L 7.75 Millones** y el presupuesto modificado al final del año fue de **L 0.31 Millones**, al 31 de diciembre 2016 ejecutó el **137.75%** del presupuesto modificado. A continuación, tabla resumen:

**Cuadro No. 221: Ejecución Presupuestaria, 2016
Cantidad en Millones de Lempiras**

Código	Nombre de la Cuenta	Presupuesto Aprobado	Presupuesto Modificado	Ejecutado	% Ejecutado
1000	Servicios Personales	L 7.51	L 0.00	L 0.22	0.00%
2000	Servicios No Personales	L 0.14	L 0.10	L 0.05	43.54%
3000	Materiales y Suministros	L 0.10	L 0.14	L 0.11	74.61%
4000	Bienes Capitalizables	L 0.00	L 0.07	L 0.06	97.71%
	Gran Total	L 7.75	L 0.31	L 0.43	137.75%

Fuente: Elaboración propia con base a Información generada por Sistema SAFI-UNAH, Febrero 2017.

Gráfico No. 191: Ejecución Presupuestaria, 2016
Cantidad en Millones de Lempiras



Fuente: Elaboración propia con base a Información generada por Sistema SAFI-UNAH, Febrero 2017.

Logros Destacados

- ✓ “Programa Piloto de Pasantías” para estudiantes de la carrera de Derecho en el Congreso Nacional. Facultad de Ciencias Jurídicas, Instituto de Investigación Jurídica y el Instituto Holandés para la Democracia Multipartidaria (NIMD)



- ✓ Conferencia "Conceptos Básicos del Constitucionalismo" por el Dr. Martín Cubas de la Universidad de Valencia.



- ✓ Conferencia "El Nuevo Constitucionalismo Latinoamericano" por el Dr. Diego Gonzales, en Salón de Reuniones "Enrique Flores Valeriano".
- ✓ Capacitación Metodología de Investigación Jurídica por parte de nuestro Director el Abogado Javier López Padilla.
- ✓ Proyecto Constitucional: En desarrollo el taller de presentación del Proyecto Constitucional con la participación de connotados profesionales, profesores y representación de diferentes actores de la sociedad hondureña, proyecto liderado por la Facultad de Ciencias Jurídicas a través de la Maestría en Derecho Constitucional y el Instituto de Investigación Jurídica con el apoyo de la Rectoría de la UNAH.
- ✓ Taller "Elementos Constitutivos del Estado": La Universidad Nacional Autónoma de Honduras, UNAH a través de la Facultad de Ciencias Jurídicas, e Instituto de Investigación Jurídica, realizó el Taller denominado "Elementos Constitutivos del Estado", en el marco del desarrollo de Proyecto Insumos para un Nuevo Sistema Constitucional para Honduras.
- ✓ "Análisis Geográfico, Jurídico y Económico de la Minería en Honduras al 2015" Con la participación del nuestro Director el Abog. Javier López Padilla, también El Instituto de Investigación Económica y Departamento de Ciencia y Tecnologías de la Información Geográfica.
- ✓ Ponencia Implicaciones Jurídicas del Contrato de Cadena y la Ronda; Estudio Comparado entre Honduras y Colombia, por Abogado Lizardo Bernal Rico de Colombia, colegas de la Facultad de Ciencias Jurídicas y el Director de la Revista de Derecho del Instituto de Investigación Jurídica.



- ✓ Panel sobre: "Legislación con enfoque de Derechos Humanos para la gestión de Desarrollo Humano Sostenible en Honduras" como parte de la divulgación

de los resultados de investigación realizados por el Instituto de Investigación Jurídica, en el marco del 10° Congreso de Investigación Científica realizado en el Salón Ramón Oquelí del A1 de la UNAH.

- ✓ Diplomado Universitario sobre Derecho Electoral, Módulo I: Investigación Aplicada, impartida por el Abogado Javier López Padilla Director del Instituto de Investigación Jurídica, en la sala de Juicios Orales de la UNAH.
- ✓ Presentación de Libro: ¿Porque en Honduras es ilegal la Reelección? Por el Abg. Waldo Rivera, auspiciado por el Instituto de Investigación Jurídica - UNAH, Facultad de Ciencias Jurídicas - UNAH y Universidad Nacional Autónoma de Honduras – UNAH. Se obtuvo de parte de la Universidad de Sevilla ayuda para movilidad internacional para personal dedicado a la investigación, por lo que el Abg. Javier David López realizó estancia de investigación académica del 12 de Septiembre al 14 de Octubre del 2016 en la Universidad referida, a fin de desarrollar, entre otras actividades, propuestas de investigación conjunta en sobre la relación de Derechos Humanos y la gestión tributaria.



IX.LI.

INSTITUTO PROFESIONALIZACIÓN Y SUPERACIÓN DOCENTE (IPSD)

Directora: Máster Suyapa Arcadia Andino Rivera

✚ Plan Operativo Anual

Según información proporcionada por la SEDI, para el IPSD el cumplimiento alcanzado fue de un **100.00%**, mismo que podemos analizar en detalle por área y dimensión a través de las cuales aportaron para el logro de los objetivos institucionales.

**Cuadro No. 222: Plan Operativo Anual
Resultados de Gestión 2016**

Área Programática	Dimensión Estratégica	Cumplimiento Dimensión (%)	Cumplimiento Área (%)	Cumplimiento POA (%)
Mejoramiento de la Calidad, la Pertinencia y la Equidad	Docencia y Profesorado Universitario	87%	87%	87%

Fuente: Elaboración propia con base a Información enviada por la Secretaría Ejecutiva de Desarrollo Institucional (SEDI)

✚ Ejecución Presupuestaria 2016

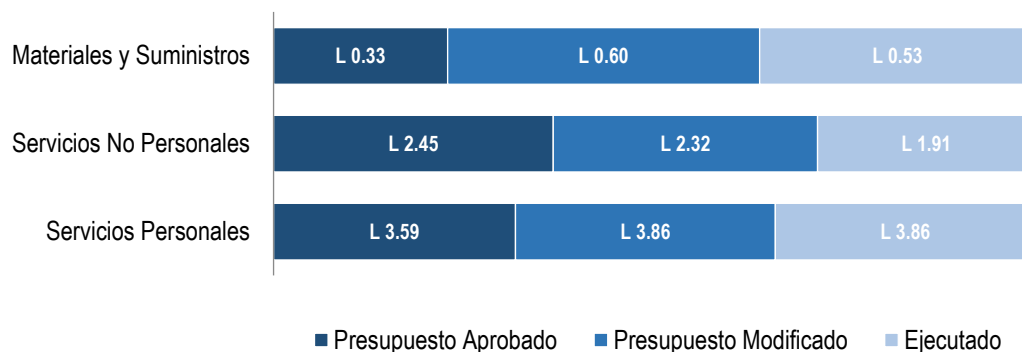
El presupuesto aprobado para el IPSD fue de **L 6.38 Millones** y el presupuesto modificado ascendió a la cantidad de **L 6.77 Millones**, al 31 de diciembre 2016 este ejecutó el **92.93%** del presupuesto modificado. A continuación, tabla resumen:

**Cuadro No. 223: Ejecución Presupuestaria, 2016
Cantidad en Millones de Lempiras**

Código	Nombre de la Cuenta	Presupuesto Aprobado	Presupuesto Modificado	Ejecutado	% Ejecutado
1000	Servicios Personales	L 3.59	L 3.86	L 3.86	99.99%
2000	Servicios No Personales	L 2.45	L 2.32	L 1.91	82.38%
3000	Materiales y Suministros	L 0.33	L 0.60	L 0.53	88.31%
	Gran Total	L 6.38	L 6.77	L 6.29	92.93%

Fuente: Elaboración propia con base a Información generada por Sistema SAFI-UNAH, Febrero 2017.

Gráfico No. 192: Ejecución Presupuestaria, 2016
Cantidad en Millones de Lempiras



Fuente: Elaboración propia con base a Información generada por Sistema SAFI-UNAH, Febrero 2017.

✚ Logros Destacados

- ✓ Desarrollo de 9 eventos formativos del área pedagógica, didáctica y personal, capacitando a un total de 2,036 docentes de las carreras priorizadas de Desarrollo Curricular; comprendidos en 9 facultades de CU y 7 Centros Universitarios Regionales del país.



- ✓ Debido a que las tomas estudiantiles del campus de la Ciudad Universitaria, el IPSD nuevamente gestionó y elaboró con las unidades académicas que habían desarrollado la programación anterior, un nuevo programa constituido por 61 eventos formativos en diferentes áreas temáticas, a su vez se elaboraron lineamientos para las unidades académicas (departamentos y coordinadores de carreras) para que fuesen estos los encargados de gestionar y desarrollar capacitaciones en el área disciplinar y de esta manera aprovechar el espacio de tiempo disponible por los docentes para formarse. Se formaron con ayuda de las siguientes unidades:
 - DVUS: 351
 - DICyP: 307

- DIE: 623
- DGET: 376
- Docencia: 65
- ✓ Se desarrollaron 91 eventos de formación en temáticas del área de pedagogía y psicopedagógica y 12 réplicas del “Programa Aprender” en diferentes unidades académicas tanto de Ciudad Universitaria como de Centros Regionales.
- ✓ Se iniciaron acciones encaminadas a la realización del diagnóstico como: revisiones de literatura sobre los procesos de construcción de perfiles docentes basados en competencias, diseño del perfil de investigación diagnóstica, diseño del borrador del perfil docente del profesorado de la UNAH, diseño de instrumento en línea <http://goo.gl/forms/s3kHziHnr7>, validación de instrumentos por aplicación y el cuestionario en Línea a todos los docentes de la UNAH, pero es hasta el 2016 que se procesó la información y se elaboró el informe diagnóstico de necesidades de formación que servirá de referencia para el diseño del Plan de desarrollo profesional del profesorado de la UNAH.
- ✓ Se diseñó el proyecto de cooperación con la Organización de Estados Iberoamericano OEI, cuyo convenio específico “Proyecto de Cooperación entre la UNAH y la OEIEN en el Campo de la Formación y Certificación del Profesorado Universitario”, el cual fue firmado el 21 de diciembre del 2016, el cual contempla la elaboración de la propuesta de un Plan de Desarrollo Profesional del Profesorado Universitario y un Sistema de Evaluación y Certificación de las competencias del profesorado universitario.
- ✓ A partir del segundo período del 2016, se establecieron orientaciones para desarrollar el proceso de monitoria de las prácticas docentes entre la coordinación de la Dirección de Docencia, el IPSD y la Dirección de Carrera Docente; y se atendieron a los 159 profesores que asistieron a las capacitaciones sobre el componente actitudinal, (Psicología Positiva, Comunicación Efectiva y Ética en la Docencia).

X. CONCLUSIONES

La Comisión de Control de Gestión ha elaborado el Informe de Rendición de Cuentas de la UNAH para el año 2016, concluyendo en lo siguiente:

- ✚ Las transferencias que el Estado hizo durante el año 2016 a la UNAH como parte del 6% establecido en la Constitución de la República de Honduras, alcanzaron el **97.78%** de lo presupuestado y la ejecución presupuestaria que la UNAH alcanzó durante el año en mención fue de un **99.14%** del total de sus ingresos.
- ✚ La UNAH ejecutó un **94.39%** del presupuesto aprobado por el Consejo Universitario para el ejercicio fiscal 2016.
- ✚ Se cumplió institucionalmente con un **85.25%** del Plan Operativo Anual (POA).
- ✚ Fue un año de Proyectos en Infraestructura, tanto para Ciudad Universitaria como para los demás Centros Universitarios Regionales, sumando un total de 31 obras.
- ✚ El año 2016 es atípico con respecto a la matrícula, esto debido a las tomas por parte de los estudiantes, las cuales cayeron considerablemente tal como se muestra a continuación:
 - ✓ I Período Académico 91,111 estudiantes matriculados.
 - ✓ II Período Académico 77,993 estudiantes matriculados.
 - ✓ III Período Académico 17,481 estudiantes matriculados.
- ✚ Al final del ejercicio académico se obtuvo un total de **7,295** estudiantes graduados, siendo un **25.40%** de ellos reconocidos con Honores Académicos.

XI. ANEXOS

Anexo No. 1



UNAH
UNIVERSIDAD NACIONAL
AUTÓNOMA DE HONDURAS

SEDI
SECRETARÍA EJECUTIVA
DE DESARROLLO INSTITUCIONAL

Planta: 2216-6100

SEDI OFICIO No. 379
25 de abril del 2017

COMISION DE CONTROL DE GESTIÓN
Fecha: 25-4-17
Recibido por: Inga Fran
UNAH 2:44pm

Máster
CINTIA SALGADO
COMISIÓN DE CONTROL DE GESTIÓN
Su Oficina

Estimada Máster Salgado:

Mediante el presente se hace entrega de información solicitada a esta oficina sobre las mesas de dialogo, los JUDUCA y logros de Rectoría. En cuanto a la información sobre el acuerdo del pago de la deuda histórica al INPREUNAH no se ha encontrado informe alguno pero se ha enviado por correo electronico los enlaces a la cobertura que realizo Presencia Universitaria al proceso en mención.

La entrega de la información arriba mencionada se hace mediante disco compacto y tres documentos impresos.

Esperando el envío le sea de provecho, me suscribo de usted.

Atentamente,




ARMANDO SARMIENTO
SECRETARIO EJECUTIVO DE DESARROLLO INSTITUCIONAL

Cc: Archivo

"La Educación es la Primera Necesidad de La República"

Universidad Nacional Autónoma de Honduras | CIUDAD UNIVERSITARIA | Tegucigalpa M.D.C. Honduras C.A. | www.unah.edu.hn

Año Académico 2017 - "Mesa Abrego de Quisada"

**CUMPLIMIENTO DE RECOMENDACIONES FINALES DE LA MESA MEDIADORA DEL
DIÁLOGO ESTUDIANTIL**

Producto del ACUERDO ENTRE AUTORIDADES UNIVERSITARIAS Y EL MOVIMIENTO ESTUDIANTIL UNIVERSITARIO (MEU), QUE SE VALIDARÁ ANTE ÓRGANOS JUDICIALES COMPETENTES firmado el 20 de julio del 2016, en el punto SEXTO se determinó que se instalaría una MESA MEDIADORA de diálogo entre ambas partes.

Dicha Mesa Mediadora fue integrada por los profesionales CARLOS POSAS, MIRIAM MIRANDA, MAURICIO DÍAZ BURDETT, VERNOR MUÑOZ y el Reverendo ISMAEL MORENO como Testigo de Honor, quienes emitieron una serie de RECOMENDACIONES FINALES, cuyo cumplimiento por parte de la UNAH se detalla a continuación:

RECOMENDACIONES	CUMPLIMIENTO POR LA UNAH
I.	PROCEDIMIENTO PARA ABORDAR LAS NORMAS ACADÉMICAS DE LA UNAH
	1.1 Revisión y 1.2 Metodología de la revisión
	<p>En cumplimiento de la primera fase de trabajo sectorial, el 23 de septiembre del 2016 en el IUDPAS se realizó un Taller con las Autoridades Universitarias, teniendo como propósito socializar la correcta aplicación de las Normas Académicas, dar a conocer los avances en cada Unidad Académica de la UNAH y determinar sus puntos de mejora, con el fin de posicionarlas en la comunidad universitaria y en la sociedad hondureña.</p> <p>En dicho Taller se identificaron además de los puntos de mejora para la correcta aplicación de las NA, los responsables para lograrlo (ver en Anexo Ayuda Memoria del Taller).</p>
1. Revisar las Normas Académicas vigentes	<p style="text-align: center;">1.3 Suspensión de la aplicación de normas sensitivas</p> <p><u>Artículo 214:</u> Se reforma el apartado PRIMERO del Acuerdo No.CU-O-085-07-2015 y se emite el Acuerdo CU-E-083-09-2016 del 5 de septiembre, 2016, aprobando mejoras a la Tabla de Unidades Valorativas, en cumplimiento del punto 1.3. para lo que la Vicerrectoría Académica emitió el DICTAMEN VRA-No.060-2016 del treinta de agosto del 2016. (Ver Tabla mejorada en Anexo)</p> <p><u>Artículo 304:</u> Acuerdo CU-O-043-07-2016 del 29 de julio del 2016. Apartado PRIMERO: Se deja en suspenso el cobro de los servicios a los y las estudiantes de la UNAH.</p> <p><u>Artículo 235:</u> Se realizan mejoras en los requisitos de readmisión de estudiantes y se realizan los ajustes necesarios en el sistema de registro. Se mantiene la firma de Carta</p>

Página 1 de 4

CUMPLIMIENTO DE RECOMENDACIONES BRINDADAS POR LA MESA DE DIÁLOGO-01-38/12/16

Año Académico 2017 - "Alba Mingo de Quezada"

	<p>de Compromiso con la VOAE para seguimiento y tutoría, y la matrícula condicionada hasta que el estudiante alcance el índice de permanencia.</p> <p>Para el I PAC 2017 se readmitieron 1,218 estudiantes</p> <p>Acuerdo CU-E-042-06-2016 del 29 de julio del 2016. Se modifica el Acuerdo No. CU-E-041-06-2016 del 12 de junio del 2016. En cumplimiento del Numeral 1.3</p> <ul style="list-style-type: none"> • Se ordena la integración de una Comisión con representantes del Consejo Universitario, Vicerrectoría Académica y Vicerrectoría de Orientación y Asuntos Estudiantiles, para dar seguimiento, registrar y sistematizar los resultados de las mejoras de las condiciones y recursos de aprendizaje de cada Facultad y Centro Regional. • Se ordena la investigación de los casos de reprobaciones y aprobaciones masivas. • Se deja sin valor ni efecto el apartado Sexto sobre exclusión de asignaturas de base común en las Carreras de las consecuencias de reprobación recurrente, y el Apartado Séptimo sobre matrícula restringida para estudiantes que repitan por tercera vez una experiencia de aprendizaje y ya hayan cursado el 50% de su Plan de Estudios. • <u>Los Artículos 242 y 243</u> de las Normas Académicas quedan en suspenso hasta febrero del 2017.
	<p style="text-align: center;">1.4, Equilibrio apropiado del presupuesto y la planificación</p> <p>Mediante Oficio RU 740-2016 de fecha 24 de octubre del 2016, la UNAH solicitó someter a consideración de la Presidencia de la República la Declaratoria de Emergencia y la Autorización para la Contratación Directa para lograr la ejecución de ciertos proyectos de infraestructura en el plazo de un año. Entre los proyectos se incluyen remodelaciones, mejoras y adquisiciones para satisfacer requerimientos de diversa naturaleza para la mejora de las condiciones de aprendizaje en CU y CRU (Plantas Piloto de procesamiento agroindustrial, insumos y materiales de laboratorio, readecuación y equipamiento para Odontología en CU y UNAH-VS).</p> <p>Lo anterior fue aprobado por el Consejo de Ministros mediante DECRETO EJECUTIVO No.PCM-076-2016 del 31 de octubre del 2016, publicado en el Diario Oficial "La Gaceta" No.34,181 del 8 de noviembre, 2016.</p>
	<p style="text-align: center;">1.5 Tiempo y Cronograma</p> <p>Tal como se recomendó en el punto 1.2, las autoridades universitarias definieron y aplicaron una metodología para el análisis de las Normas Académicas, realizando las siguientes acciones:</p> <ol style="list-style-type: none"> a. Taller ya informado en punto 1.2

Página 2 de 4

CUMPLIMIENTO DE RECOMENDACIONES BRINDADAS POR LA MESA DE DIÁLOGO JA.16/11/16

Año Académico 2017 - "Mes Mesas de Diálogo"

	<p>de Compromiso con la VDAE para seguimiento y tutoría, y la matrícula condicionada hasta que el estudiante alcance el índice de permanencia.</p> <p>Para el I PAC 2017 se readmitieron 1,218 estudiantes</p> <p>Acuerdo CU-E-042-06-2016 del 29 de julio del 2016. Se modifica el Acuerdo No. CU-E-041-06-2016 del 12 de junio del 2016. En cumplimiento del Numeral 1.3</p> <ul style="list-style-type: none"> • Se ordena la integración de una Comisión con representantes del Consejo Universitario, Vicerrectoría Académica y Vicerrectoría de Orientación y Asuntos Estudiantiles, para dar seguimiento, registrar y sistematizar los resultados de las mejoras de las condiciones y recursos de aprendizaje de cada Facultad y Centro Regional. • Se ordena la investigación de los casos de reprobaciones y aprobaciones masivas. • Se deja sin valor ni efecto el apartado Sexto sobre exclusión de asignaturas de base común en las Carreras de las consecuencias de reprobación recurrente, y el Apartado Séptimo sobre matrícula restringida para estudiantes que repitan por tercera vez una experiencia de aprendizaje y ya hayan cursado el 50% de su Plan de Estudios. • Los Artículos 242 y 243 de las Normas Académicas quedan en suspenso hasta febrero del 2017.
	<p style="text-align: center;">1.4, Equilibrio apropiado del presupuesto y la planificación</p> <p>Mediante Oficio RU 740-2016 de fecha 24 de octubre del 2016, la UNAH solicitó someter a consideración de la Presidencia de la República la Declaratoria de Emergencia y la Autorización para la Contratación Directa para lograr la ejecución de ciertos proyectos de infraestructura en el plazo de un año. Entre los proyectos se incluyen remodelaciones, mejoras y adquisiciones para satisfacer requerimientos de diversa naturaleza para la mejora de las condiciones de aprendizaje en CU y CRU (Plantas Piloto de procesamiento agroindustrial, insumos y materiales de laboratorio, readecuación y equipamiento para Odontología en CU y UNAH-VS).</p> <p>Lo anterior fue aprobado por el Consejo de Ministros mediante DECRETO EJECUTIVO No.PCM-076-2016 del 31 de octubre del 2016, publicado en el Diario Oficial "La Gaceta" No.34,181 del 8 de noviembre, 2016.</p>
	<p style="text-align: center;">1.5 Tiempo y Cronograma</p> <p>Tal como se recomendó en el punto 1.2, las autoridades universitarias definieron y aplicaron una metodología para el análisis de las Normas Académicas, realizando las siguientes acciones:</p> <p>a. Taller ya informado en punto 1.2</p>

Página 2 de 4

CUMPLIMIENTO DE RECOMENDACIONES BRINDADAS POR LA MESA DE DIÁLOGO. 08.16/12/16

Año Académico 2017 - "Alba Alonso de Quezada"

	<p>b. Investigación sobre Percepción e Imagen de las Autoridades Académicas sobre las Normas Académicas, aprobadas en el 2014, cuya principal conclusión fue que el factor más importante para lograr la correcta aplicación de las Normas Académicas es que las mismas sean conocidas y apropiadas por todos los miembros de la UNAH (ver Anexo).</p> <p>c. Estrategia de difusión y socialización de las NA, a partir de los resultados de la investigación mencionada en el inciso b. (ver anexo).</p> <p>Se ha programado un curso virtual que se grabará a partir de enero 2017 en conjunto con la DIE, también conformará una Comunidad de Aprendizaje para compartir información y conocimientos a través de la plataforma web de la UNAH y las redes sociales.</p>
2. Mejoramiento del gobierno universitario, participación estudiantil y docente.	<p>Mediante Oficio VOAEE No.373-2016 del 03 de octubre del 2016 el señor Vicerrector de Orientación y Asuntos Estudiantiles hizo del conocimiento de los integrantes de la Comisión de Monitoria y Verificación de las Recomendaciones Finales de la Mesa Mediadora, los avances en el proceso de consenso para la elaboración del Reglamento Electoral Estudiantil.</p> <p>EL VICERRECTOR AYAX IRIAS PRESENTARA EN DETLLE EL INFORME SOBRE ESTE PUNTO</p>
3. Socialización del resultado del diálogo y de los procesos que emanen en función de los acuerdos tomados.	<p>La comisión de diálogo por parte de las autoridades ha informado periódicamente (tanto a través de Oficio y documentación impresa como vía correo electrónico) a la Instancia de Seguimiento del cumplimiento de cada una de las Recomendaciones (ver Anexo).</p>
II. SOBRE OTROS TEMAS SOMETIDOS A CONSIDERACIÓN DE LA MESA MEDIADORA	
Reprogramación del Calendario Académico	<p>Acuerdo CU-O-044-07-2016 del 29 de julio del 2016. Se reforma el Calendario Académico 2016 y se reprograman las actividades de JULIO – DICIEMBRE 2016 (II y III PAC).</p> <p>Acuerdo CU-E-066-09-2016 del 5 de septiembre, 2016. Se modifica el Acuerdo CU-O-044-07-2016 del 29 de julio, 2016, Apartado PRIMERO aprobando que todas las Carreras en la UNAH-VS excepto Medicina y Enfermería inicien un nuevo Período Académico el lunes 8 de agosto, 2016.</p>
III. CASOS JUDICIALES	
<ul style="list-style-type: none"> El 22 de julio del 2016 el señor Abogado General de la UNAH, Abog. José Ramón Martínez Rosa, presentó ante el Juzgado de Letras de lo Penal de la Sección Judicial de Tegucigalpa, Francisco 	

Página 3 de 4

CUMPLIMIENTO DE RECOMENDACIONES BRINDADAS POR LA MESA DE DIÁLOGO Nº 38/12/16

Año Académico 2017 - "Alba Blanco de Quisada"

Morazán un ESCRITO correspondiente al EXPEDIENTE No.1719-2016 que literalmente dice: "PERSONAMIENTO.- SE PRESENTA ACUERDO A QUE HEMOS LLEGADO LAS PARTES, EN LA CAUSA QUE SE INSTRUYE EN CONTRA DE LOS ESTUDIANTES IMPUTADOS; A EFECTO DE QUE EL MISMO SEA VALIDADO POR JUEZ COMPETENTE Y UNA VEZ CUMPLIMENTADOS LOS PUNTOS ACORDADOS, SE EXTINGA LA RESPONSABILIDAD PENAL."

- De igual forma mediante Oficio No.DL.937-2016 del 21 de julio del 2016, el señor Abogado General notificó a la Abog. Fanny Martínez, Coordinadora de la Fiscalía Especial de los Delitos Comunes del Ministerio Público, la existencia y presentación del anterior ESCRITO.
- Fue recibido el 16 de agosto, 2016 en la Vicerrectoría Académica, un informe remitido por parte del señor Abogado General mediante el que describe minuciosamente la situación de los PROCESOS PENALES DE TEGUCIGALPA y CENTROS REGIONALES. Vale señalar que de los 12 Expedientes interpuestos ante los Juzgados, cuatro (4) fueron resueltos con sobreseimiento definitivo, siete (7) homologaron acuerdo y se sobreseyeron, y a uno (1) el juzgado le declaró sobreseimiento provisional apelando el Ministerio Público, a la fecha de recepción del informe el Expediente se encontraba en la Sala de Apelaciones de la Corte Penal.

IV. MONITOREO Y VERIFICACIÓN

Para validar el cumplimiento de lo recomendado por la Mesa Mediadora, se conformó e instaló la INSTANCIA DE MONITORÍA Y VERIFICACIÓN DE LAS RECOMENDACIONES FINALES DE LA MESA MEDIADORA, integrada por los profesionales Dr. ARMANDO EUCEDA, Licda. RITA TAMASHIRO por parte de las autoridades, y Licda. HEDME CASTRO y la Licda. DINA MEZA por parte del MEU.

Periódicamente los representantes de la Comisión de Diálogo por parte de las Autoridades de la UNAH han informado oficialmente de las acciones de cumplimiento de las Recomendaciones de la Mesa Mediadora, tanto vía Oficios impresos como vía correos electrónicos con copias escaneadas de los mismos; remitiendo copia de los mismos a los observadores de la Instancia.

Dra. Rutilia Calderón
Vicerrectora Académica

Ciudad Universitaria "José Trinidad Reyes"
Tegucigalpa, M.D.C.
25 de Enero de 2017

Página 4 de 4

CUMPLIMIENTO DE RECOMENDACIONES BRINDADAS POR LA MESA DE DIÁLOGO HA 16/12/16



UNAH
UNIVERSIDAD NACIONAL
AUTÓNOMA DE HONDURAS

**ACUERDO ENTRE AUTORIDADES UNIVERSITARIAS Y EL MEU, QUE SE
VALIDARÁ ANTE LOS ÓRGANOS JURISDICCIONALES COMPETENTES**

Nosotros, Áyax Irias, Francisco Herrera, Alan Fajardo, Rutilia Calderón, miembros de la Comisión de pre-diálogo de la UNAH; y Mirtha Gutiérrez (MEU-CU), José F. Bustillo (MEU-CU), Marcia Gutiérrez (Comité de Huelga UNAH-VS), Rudbel Barahona (CEC-CURC), Fausto Cáliz (MEU-CU), Henry Orlando Rodríguez (MEU-CURLP), Héctor Estrada (MEU-CU), Diego Valdez (MEU-CU), Héctor Ulloa (MEU-CU), José Francisco Bustillo (MEU-CU), Eduardo Cardona (Estudiante CURLA), Evelyn Zelaya (FRU-CU), en libre ejercicio de nuestros derechos humanos que dimanán de nuestra dignidad, hemos coincidido en la necesidad de concluir un acuerdo sobre la extinción de la acción penal que afecta a estudiantes universitarios, sobre la base de consideraciones y compromisos que desarrollamos a continuación:

Honduras es un Estado Democrático de Derecho que tiene como fin supremo garantizar realmente la protección y el respeto de la dignidad humana con su consustancial derecho a la libertad. Ninguna actividad del Estado o ejercicio de la función pública puede fundarse legítimamente en la desatención de ese fin supremo que es fuente inagotable de armonía social, lo cual es aplicable también al ámbito propio de la vida universitaria, así como de la vida en sociedad.

Ese fin supremo con los consiguientes derechos humanos y libertades fundamentales son resguardados por la Constitución de la República y los tratados, convenciones, pactos y otros instrumentos internacionales de derechos humanos que integran el bloque de constitucionalidad que regula la actuación de los poderes públicos, y prevalece sobre las leyes ordinarias. El Código Procesal Penal, en sus primeros artículos, reconoce expresamente estos principios básicos que deben guiar el cumplimiento de todo ordenamiento procesal penal en Honduras como Estado democrático de Derecho.

En esa virtud, reconocemos el *derecho a la protesta* o manifestación pacífica, la libertad de expresión y el derecho de petición, como derechos humanos cuyo goce debe garantizarse conforme lo establecen los convenios y tratados internacionales de derechos humanos, la Constitución de la República y la legislación interna. Instrumentos que regulan los alcances y límites de esos derechos y garantías según los cuales el Estado, las autoridades



UNAH

UNIVERSIDAD NACIONAL AUTÓNOMA DE HONDURAS

universitarias, estudiantes, docentes y trabajadores, y, en general, todos los y las habitantes tienen el compromiso ineludible de propiciar un entorno seguro e idóneo para que las personas puedan ejercer esos derechos, fundamentados en el bien común, el progreso del país y, en suma, la armonía social.

Somos conscientes de nuestra responsabilidad de buscar solución, a la actual crisis universitaria, que se encauce en la dirección que guía la dignidad humana como fin supremo de la sociedad y del Estado de Honduras, hacia el cual tenemos el deber y la convicción de dirigirnos a partir de la solución preliminar de aspectos que llevaron a una de las partes a acudir a la vía judicial, con la consecuencia de la actual situación de setenta y cinco estudiantes sujetos al proceso penal.

Por ello, expresamos nuestra voluntad de encontrar las vías legales pertinentes a la extinción de la acción penal, así como la abstención de ejercer la pretensión de acción civil contra los aludidos estudiantes, para volver al ámbito universitario, y, dentro del mismo, resolver toda diferencia en afirmación de la autonomía universitaria. Una vez remitido el presente acuerdo al órgano competente, nos comprometemos a instalar la mesa mediadora, y atenemos a lo establecido en el numeral sexto del presente acuerdo, así como reanudar las clases y emprender decididamente un expedito y documentado diálogo sobre los temas académicos que consideramos importantes en función del mejor disfrute de los estudiantes de su *derecho humano a la educación* y del impulso progresivo, por parte de toda la comunidad universitaria, a la educación superior de calidad.

Nos comprometemos así a dar respuesta a la necesidad de instaurar un proceso de diálogo permanente que comprenda formas idóneas de resolver diferencias, entre los actores universitarios, con respeto de la autonomía universitaria que resguarda la libertad académica y el progreso de la educación superior, reconociendo que, de haber existido ese proceso y mecanismos de solución de conflictos, se hubiera podido evitar la situación que hoy se trata de resolver.

Asimismo, nos comprometemos a abstenernos de medidas o actitudes que sean desfavorables u obstaculicen el diálogo de buena fe que vitalice la pronta solución de la problemática en beneficio de toda la comunidad universitaria y del impulso a la educación superior de calidad. Este compromiso incluye el de realizar un diálogo universitario ejemplar que (además de lo relativo a las normas académicas, sanciones o represalias, así como la representación estudiantil), y otras que las partes consideremos pertinentes) incluya, el diseño y puesta en funcionamiento de un proceso participativo de diálogo permanente



UNAH
UNIVERSIDAD NACIONAL AUTÓNOMA DE HONDURAS

con un mecanismo funcional para la solución de conflictos en la UNAH, para evitar en el porvenir, la repetición de situaciones como las actuales y así avanzar en correspondencia con el fortalecimiento de la autonomía universitaria.

Sobre la base de los anteriores compromisos y consideraciones, acordamos que la autoridad universitaria presentará y formalizará, ante los órganos competentes, el presente acuerdo sobre la extinción inmediata de la acción penal en contra de todos los estudiantes universitarios sujetos a proceso, como parte integrante de su solicitud que completará con los aspectos siguientes:

PRIMERO: Ambas partes reconocemos el derecho a la protesta y manifestación pacífica, con pleno respeto a los derechos de los demás, la libertad de expresión como un derecho humano conforme a lo que establecen los convenios y tratados internacionales de derechos humanos, la Constitución de la República y la legislación interna. Instrumentos que regulan los alcances y límites de esos derechos y garantías según los cuales el Estado, las autoridades universitarias y estudiantes como todos los y las habitantes tiene el compromiso ineludible de propiciar un entorno seguro e idóneo para que las personas puedan ejercer estos derechos fundamentados en el bien común y el progreso del país.

SEGUNDO: Las autoridades de la Universidad Nacional Autónoma de Honduras UNAH en el presente acuerdo se comprometen a personarse ante los órganos jurisdiccionales competentes para solicitar que se le ponga fin o se extinga la acción penal promovida en contra de todos los estudiantes universitarios.

TERCERO: Las autoridades universitarias se comprometen a remitir oficio al Ministerio Público del escrito presentado a los juzgados y que contenga el presente acuerdo, para dar a conocer su voluntad de poner fin y extinguir la acción penal en los procesos penales contra los estudiantes.

CUARTO: La UNAH, se compromete a no ejercer la acción civil de cualquier tipo, en contra de los estudiantes del Movimiento Estudiantil Universitario y otros, en la anterior y actual problemática universitaria.



UNAH
UNIVERSIDAD NACIONAL
AUTÓNOMA DE HONDURAS

QUINTO: Los estudiantes del Movimiento Estudiantil Universitario se comprometen, al momento de la primera presentación de la solicitud del fin o extinción de la acción penal, a liberar todos los espacios o edificios donde se brindan servicios de Vinculación Universidad-Sociedad a nivel nacional.

SEXTO: Las partes se comprometen a instalar la Mesa Mediadora, dentro de un término máximo de cuarenta y ocho horas (48), contadas a partir de la primera presentación de la solicitud del fin o extinción de la acción penal que contiene el presente acuerdo ante las instancias acordadas. Así mismo se comprometen a que el primer tema de agenda de la Mesa Mediadora, será el relacionado con las normas académicas, sin que eso implique la exclusión de otros temas. Al momento de su instalación como primer punto, la mesa mediadora deliberará y decidirá los procedimientos bajo los cuales se abordará este tema, dicha decisión no deberá exceder de las cuarenta y ocho (48) horas a partir de la instalación mencionada. Una vez definido el procedimiento el Movimiento Estudiantil Universitario (MEU) de manera inmediata liberará el resto de los edificios tomados, comprometiéndose a reanudar las actividades académicas en ciudad universitaria y demás centros regionales universitarios que actualmente se encuentran paralizados, además de darle continuidad al proceso de diálogo.

SEPTIMO: Las partes se comprometen a que en el caso de discrepancias en asuntos del presente acuerdo u otros que puedan surgir en el futuro, se tendrá en cuenta las recomendaciones que pueda hacer la Mesa Mediadora.

Una vez suscrito el presente acuerdo, las autoridades universitarias lo presentarán a los órganos jurisdiccionales competentes a fin de que se valide, se ponga fin y extinga la acción penal, se remita oficio del mismo al Ministerio Público, se dé continuidad al diálogo que armonice el desarrollo de las actividades académicas y garantice el derecho de todos y cada uno de los estudiantes.

Dado en la ciudad de Tegucigalpa M.D.C. a los veinte días del mes de julio del año 2016.



UNAH
UNIVERSIDAD NACIONAL AUTÓNOMA DE HONDURAS



Firman el presente acuerdo:

Estudiantes del MEU participantes en el pre dialogo que representan facultades y centros regionales universitarios:

Por parte del MEU:

Alexis Galeano (Facultad de Odontología) *Alexis Galeano*

Dany Izaguirre (Facultad de Ciencias) *Dany Izaguirre*

Diego Valdés (Facultad de Ciencias Económicas) *Diego Valdés*

Eduardo Cardona (FRU-CURLA) *EAB*

Evelyn Zelaya (FRU) *Evelyn Zelaya*

Fausto Cáliz (MEU-CU) *Fausto Cáliz*

Fernando Tróchez (MAU) *Fernando Tróchez*

Franklin Benítez (MER-LZ CU) *Franklin Benítez*

Héctor Estrada (Facultad de Ingeniería) *Héctor Estrada*

Héctor Ulloa (Facultad de Ciencias Jurídicas) *Héctor Ulloa*

Henry Rodríguez (MEU-CURLP) *Henry Rodríguez*



UNAH
UNIVERSIDAD NACIONAL AUTÓNOMA DE HONDURAS



Jorge Luis Baca (Avanzada CU) *Jorge Luis Baca*

José Bustillo (MEU-CU) *José Bustillo*

Karen Fernández (MEP) *Karen Fernández*

Manuel Arriaza (Facultad de Ciencias Médicas) *Manuel Arriaza*

Marcia Gutiérrez (Comité de Huelga - CU) *Marcia Gutiérrez*

Mirtha Gutiérrez (MEU-CU) *Mirtha Gutiérrez*

Nery Rojas (MIQUI)

Obet Córdoba (Comité de Huelga UNAH-VS) *Obet Córdoba*

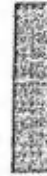
Ricardo Fernández (MRB-CU) *Ricardo Fernández*

Rudbel Barahona (CURC) *Rudbel Barahona*

Sebastian Aguilera (Facultad de Humanidades y Artes) *Sebastian Aguilera*



UNAH
UNIVERSIDAD NACIONAL AUTÓNOMA DE HONDURAS



Comisión de pre-diálogo UNAH:

Ayax Irias Còello

Allan Danilo Fajardo Reina

Rutllia Calderón Padilla

Francisco Herrera Alvarado

Testigos de honor:

Dr. Roberto Herrera Cáceres. CONADEH

Señora Silvia Lavagnoli. Representante Residente Adjunta. Oficina del Alto Comisionado de las Naciones Unidas para los Derechos Humanos en Honduras

Abogada Claudia Bustillo Banegas. Comisionado Universitario

UNIVERSIDAD NACIONAL AUTÓNOMA DE HONDURAS
RECOMENDACIONES FINALES DE LA MESA MEDIADORA

28 de julio de 2016

Nosotros, Carlos Posas, Miriam Miranda, Mauricio Díaz Burdett y Vernor Muñoz, integrantes de la Mesa Mediadora, con la presencia del testigo de honor Ismael Moreno,

Considerando

Que el pasado 20 de julio de 2016 autoridades de la Universidad Nacional Autónoma de Honduras y del Movimiento Estudiantil Universitario, suscribieron el "Acuerdo entre autoridades universitarias y el MEU, que se validará ante los órganos jurisdiccionales competentes", que en su numeral seis determinó la instalación de la Mesa Mediadora para construir una propuesta de procedimientos para abordar el tema de normas académicas, en torno al conflicto existente entre estudiantes y autoridades de la universidad;

Que en consecuencia se nos invitó a integrar dicha mesa, la cual se instaló el 25 de julio del año en curso, a las 9 de la mañana en las instalaciones de la Ciudad Universitaria en Tegucigalpa;

Reconociendo

Que el Estado es responsable de estimular un diálogo permanente y abierto para la realización del derecho humano a la educación y la lucha contra todo tipo de exclusión;

Que la Universidad Nacional Autónoma de Honduras es una institución fundamental para el desarrollo científico, cultural, social, político y económico del país;

Que las autoridades universitarias, el cuerpo docente y administrativo y las y los estudiantes son los actores centrales de la institución;

Que el Movimiento Estudiantil Universitario se ha convertido en un interlocutor válido en el proceso de diálogo en torno al conflicto;

Que las partes involucradas han mostrado buena voluntad, compromiso y disposición para llegar a acuerdos que resuelvan sus diferencias;

Manifestamos

Que amparados en tan nobles propósitos y agradeciendo a quienes han confiado nuestro trabajo, invitamos a continuar el proceso de diálogo y concertación con base en las siguientes recomendaciones:

I. Procedimiento para abordar las Normas Académicas de la UNAH

1. Revisar las normas académicas vigentes

1.1. Revisión

Que las autoridades universitarias, docentes y estudiantes revisen las normas académicas vigentes, con el fin de proponer mejoras, de conformidad con los

lineamientos establecidos en la ley orgánica de la universidad y los otros marcos normativos atinentes. Este proceso de revisión debe garantizar la participación legítima de autoridades, estudiantes y docentes.

1.2. Metodología de la revisión

Se propone llevar a cabo la revisión en tres fases:

Primera. Trabajo Sectorial: se recomienda que las autoridades, docentes y estudiantes por separado lleven a cabo un análisis de las Normas Académicas, con base en la propuesta metodológica que autónomamente determinen, siempre que se cubran todas las facultades, centros regionales y unidades académicas.

Segunda. Mesa de Trabajo: una vez que los tres sectores concluyan el análisis, se sugiere conformar una mesa de trabajo conjunta para construir una propuesta consensuada de reforma, mejoramiento y/o de adopción de nuevas Normas Académicas, si fuere el caso (respetando lo dispuesto en el numeral 1.5 respecto del tiempo y cronograma, sin que el texto pueda ser modificado por ninguno de los sectores). Este esfuerzo puede ser robustecido con el acompañamiento técnico de organismos del más alto nivel.

Tercera. Aprobación: las conclusiones de la revisión de las Normas Académicas junto con una propuesta de reforma, mejoramiento de éstas y/o la adopción de un nuevo texto, si fuere el caso, se remitirá al Consejo Universitario, para su aprobación, una vez que esté acreditada la representación de cada sector. ♦

1.3. Suspensión de la aplicación de normas sensitivas

La Mesa Mediadora reconoce los esfuerzos de conciliación respecto de la vigencia y aplicación de normas que son objeto de conflicto. Se reconoce también la voluntad de las partes de ceder en sus propuestas, por lo que se recomienda que, hasta tanto el Consejo Universitario no adopte la reforma, mejoramiento o adopte nuevas Normas Académicas:

Artículo 214: Revisar de inmediato, ajustar y aprobar la tabla valorativa que se menciona en el inciso "b) Reingreso", a más tardar el 31 de agosto del año en curso a los estudiantes de reingreso del segundo y tercer período de 2016 y el primer período de 2017, o según las características de matrícula de cada centro regional, facultad o carrera, se les considerará como casos excepcionales y no se les aplicará dicha tabla.

Artículo 304: suspender el cobro de los servicios mencionados a los estudiantes de la universidad, siguiendo el procedimiento que corresponda, que incluye someterlo a consideración del Consejo Universitario en su sesión del 29 de julio de 2016.

Artículo 235: continuar aplicando excepcionalmente la readmisión condicionada de estudiantes afectados por la aplicación de esta norma durante el segundo y tercer período de 2016 y primero de 2017. Los estudiantes que no cumplieran con el índice de permanencia, podrán acceder a una readmisión condicionada.

Artículos 242 y 243: la Mesa Mediadora encuentra suficientes elementos que obligan a revisar los contenidos de estas normas, puesto que contienen disposiciones que no solo afectan al estudiante sino que tienen impacto en la institución. Por lo tanto, se recomienda

un análisis excepcional durante el proceso de revisión. Mientras dure ese proceso, se recomienda la suspensión de estas normas.

En caso de existir lagunas legales derivadas de las suspensiones recomendadas, se sugiere que en el interin se apliquen las normas atinentes establecidas en 1970 y sus enmiendas.

Para éste fin, se recomienda que el Consejo Universitario agregue un artículo en el Título XIII Disposiciones Finales y Transitorias de las Normas Académicas de la Universidad Nacional Autónoma de Honduras (Certificación 010-2014), disponiendo lo que corresponda.

1.4. Equilibrio apropiado del presupuesto y la planificación

Esta mesa reconoce que ha habido importante mejoramiento de la infraestructura universitaria, que a nuestro juicio debería ser reforzada de modo que abarque los espacios destinados a la labor docente, incluyendo el equipamiento, los recursos para el aprendizaje, la formación y capacitación docente, el fortalecimiento de la investigación, la readecuación curricular y el monitoreo y evaluación académica y administrativa. Recomendamos además realizar esfuerzos de planificación que puedan orientar el programa de inversiones universitarias de mediano y largo plazo.

Se recomienda incluir en la agenda del diálogo un punto específico destinado a discutir las acciones necesarias para satisfacer las necesidades de infraestructura y financiamiento de cada centro regional y crear un portal de transparencia abierto al escrutinio de todas las personas sobre el quehacer universitario. Esto debe incluir procesos de seguimiento a los acuerdos alcanzados.

1.5. Tiempo y Cronograma

Se recomienda que el proceso de revisión de las Normas Académicas y la reforma, mejoramiento y/o adopción de un nuevo texto, culmine a más tardar en el mes de febrero de 2017. Para este fin, la Mesa Mediadora sugiere acelerar y facilitar la elección y acreditación de los representantes estudiantiles ante los órganos de co-gobierno y auto-gobierno, incluyendo la revisión y aprobación por parte del sector estudiantil, de su reglamento electoral.

Se recomienda que la universidad facilite y destine apoyo logístico y económico para todos los procesos relacionados con la elección, acreditación y consulta para las nuevas Normas Académicas, incluido lo relacionado con la plataforma organizativa de los movimientos estudiantiles y sus elecciones para la designación de representantes ante el Consejo Universitario. Esta facilitación y apoyo incluirá los costos de inscripción y registro de personerías jurídicas, traslados y eventos y cualesquiera otros costos relacionados.

2. Mejoramiento del gobierno universitario, participación estudiantil y docente

La Mesa Mediadora reconoce la importancia de la representación estudiantil y docente ante los órganos de gobierno, como un factor que fortalece la institucionalidad y permite enriquecerse con la participación de interlocutores legítimos para la construcción de consensos y toma de decisiones, en tanto dichos representantes sean designados mediante procesos autónomos y democráticos.

En este sentido, se recomienda continuar fortaleciendo los procesos de democratización institucional y estimular continuamente la participación de todos los sectores en la toma de decisiones que afectan la vida universitaria. Por esta razón, una vez que el sector estudiantil construya un reglamento electoral consensuado y se instale la Junta Nacional Electoral, se recomienda que ambas partes se comprometan a solicitar al Congreso Nacional la derogación del artículo 1 del Decreto No.46-2013, que reforma por adición el artículo 8 de la Ley Orgánica de la Universidad Nacional Autónoma de Honduras, publicado en La Gaceta del día 23 de marzo de 2013, de modo que se estimule y facilite la representación estudiantil ante el Consejo Universitario.

3. Socialización del resultado del diálogo y de los procesos que emanen en función de los acuerdos tomados.

La Mesa Mediadora recomienda socializar los resultados del diálogo y de los acuerdos concretos que de él emanen, de modo que la comunidad universitaria en especial y la sociedad hondureña en general, conozcan acerca de los planes para mejorar la institucionalidad y superar los conflictos constructivamente.

II. Sobre otros temas sometidos a consideración de la Mesa Mediadora

- A) Sanciones Administrativas y disciplinarias: la Mesa Mediadora reconoce la buena fe y disposición al diálogo de las partes durante el conflicto, demostrada por la anuencia de las autoridades universitarias a retirar las acusaciones judiciales contra estudiantes. En virtud de ello, recomendamos seguir velando por los procesos de concertación como respuesta a los conflictos, evitando sanciones internas hacia los estudiantes y docentes a consecuencia de las protestas.
- B) Seguridad Universitaria: la Mesa Mediadora recomienda propiciar la adopción del marco legal y administrativo que mejore las condiciones de seguridad de estudiantes, docentes, autoridades y visitantes a los campus. Esto implica la necesidad llevar a cabo un riguroso monitoreo y seguimiento del trabajo del personal de seguridad, su capacitación permanente en apego a los derechos humanos y la aplicación de sanciones oportunas ante eventuales abusos.
- C) Reprogramación del Calendario Académico: La Mesa Mediadora hace un llamado a la comunidad universitaria para que de manera consensuada se regularice en el menor tiempo

Anexo No. 2



CONSEJO SUPERIOR UNIVERSITARIO
CENTROAMERICANO (CSUCA)

CONSEJO REGIONAL DE VIDA ESTUDIANTIL (CONREVE)

UNIVERSIDAD NACIONAL AUTÓNOMA DE HONDURAS
(UNAH)

VICERRECTORÍA DE ORIENTACIÓN Y ASUNTOS
ESTUDIANTILES (VOAE)

RESULTADOS OFICIALES
VI JUEGOS DEPORTIVOS UNIVERSITARIOS
CENTROAMERICANOS (JUDUCA)

Sede: UNAH, HONDURAS
Fecha: 18-22 de Abril de 2016





I. RESULTADOS VI JUDUCA 2016

AJEDREZ

Equipos Masculinos Por Tablero

Mesa N°1			
Clas.	Nombre	País	Universidad
1	García Ricardo	NCA	UNI
2	Acevedo Méndez Oscar	CRC	TEC
3	Mejía Lucio	ESA	UES
4	Hernández Juan Antonio	NCA	UNAN LEÓN
5	Jiménez Rodas Fabián	CRC	UCR
6	Fortín Edson	HON	UPNFM
7	Mejía Donaldo	NCA	UNAN MANAGUA

Ajedrez



Mesa N°2			
Clas.	Nombre	País	Universidad
1	Jiménez G. Emanuel	CRC	UCR
2	Rodríguez Allan E.	NCA	UNAN LEÓN
3	López Carlos	ESA	UES
4	Bogran Iván	HON	UNAH
5	Arévalo López Josué	NCA	UNAN MANAGUA
6	Ramírez Cristian A.	CRC	TEC
7	Martínez Carlos F.	NCA	UNI
8	Maradiaga Elmer	HON	UPNFM

Mesa N°3			
Clas.	Nombre	País	Universidad
1	Solano Cuya Bryan	CRC	UCR
2	Serrano Kevin	ESA	UES
3	Granado O. Fidel	NCA	UNI
4	Araya F. Cristian	CRC	TEC
5	Oseguera Pablo	HON	UNAH
6	Rodríguez Eyner	NCA	UNAN MANAGUA
7	Ramírez Jhonatán de Jesús	NCA	UNAN LEÓN
8	Espinoza Jeovanny	HON	UPNFM

Mesa N°4			
Clas.	Nombre	País	Universidad
1	Flores R. Federico	CRC	UCR
2	García Emmanuel A.	ESA	UES
3	Murillo G. Esteban	CRC	TEC
4	Morales A. Antonio	NCA	UNI
5	Nazareno V. Héctor	HON	UNAH
6	Martínez Carlos M.	NCA	UNAN LEÓN
7	Cerda Castro Maykol J.	NCA	UNAN MANAGUA

Mesa N°5			
Clas.	Nombre	País	Universidad
1	Aragón Christopher	CRC	UCR
2	Díaz D. Rossner	HON	UNAH
3	Carranza F. Jorge	CRC	TEC
4	Guevara R. Danilo	NCA	UNI
5	Martínez A. Gabriel	NCA	UNAN MANAGUA
6	Martínez Isai	HON	UPNFM

-1-



AJEDREZ

Equipos Masculinos Por Tablero

Individual Absoluto Hombres			
Clas.	Nombre	País	Universidad
1	Vaglio Matthey Emanuel	CRC	UNED
2	Fernández Sibaja Felipe Josué	CRC	UNA
3	Bazán José Vicente	NCA	UNA
4	Bonilla Mora Luis Daniel	CRC	UCR
5	Quirós Cajina Allan	CRC	TEC
6	Mejía Osmar	HON	UNAH
7	Morales Benjamín	NCA	UNAN MANAGUA
8	Solórzano Rivera Freddy	NCA	UNI
9	Martin Oscar	HON	UPNFM

Equipos Absolutos Hombres		
Clas.	País	Universidad
1	CRC	UCR
2	ESA	UES
3	NCA	UNI
4	CRC	TEC
5	HON	UNAH
6	NCA	UNAN LEÓN
7	NCA	UNAN MANAGUA
8	HON	UPNFM

Equipos Femeninos Por Tablero

Mesa N°1			
Clas.	Nombre	País	Universidad
1	Gamboa A. Olga L.	CRC	UCR
2	Hernández Bera	ESA	UES
3	Alarcón Pamela	NCA	UNI
4	García Danisa	HON	UNAH
5	Arévalo María G.	NCA	UNAN MANAGUA
6	Pineda Claudia M.	HON	UPNFM

Mesa N°3			
Clas.	Nombre	País	Universidad
1	Granado María E.	NCA	UNI
2	López Ericka	ESA	UES
3	Morera C. Yanira	CRC	UCR
4	García Nicol	HON	UNAH
5	Campos Nathalie	CRC	TEC
6	Arévalo Javiera	NCA	UNAN MANAGUA
7	Gámez Paola T.	HON	UPNFM

Ajedrez



Mesa N°2			
Clas.	Nombre	País	Universidad
1	Fernández Mirna G.	HON	UNAH
2	Ramírez Yenny M	CRC	UCR
3	Zavala Alejandra	ESA	UES
4	Ordoñez Jessenia C.	NCA	UNI
5	Mendieta Tamara	NCA	UNAN MANAGUA
6	Banegas Gracia M.	HON	UPNFM
7	Díaz Adriana	CRC	TEC



AJEDREZ

Equipos Femeninos Por Tablero

Mesa N°4			
Clas.	Nombre	País	Universidad
1	Márquez Armenia	NCA	UNAN MANAGUA
2	Moraga Maria	NCA	UNI
3	Bogantes Karina	CRC	UCR
4	Barrientos Alejandra	HON	UNAH
5	Molina S. Josefina	CRC	TEC
6	Cano Elisa	USA	UES
7	Ordoñez Meylin F.	HON	UPNFM

Mesa N°5			
Clas.	Nombre	País	Universidad
1	Rivera Linseyd Esmeralda	HON	UPNFM
2	Figueroa Any	HON	UNAH
3	Coto Tiffany	CRC	TEC
4	Sanchez Jaru Naomi	NCA	UNAN MANAGUA
5	Gido Olivia	NCA	UNI

Individual Absoluto Femenino			
Clas.	Nombre	País	Universidad
1	Rodríguez María Elena	CRC	UNED
2	Morera Campos Hazel	CRC	UCR
3	Muñoz Alba	PAN	UTP
4	Ferrufino Daniela E.	HON	UNAH
5	Pitti Dariana	PAN	UP
6	García Ninoska	NCA	UNAN LEON
7	Alarcón Guiselle	NCA	UNA
8	Montoya Cindy	NCA	UNI
9	Camacho Graciela	CRC	TEC
10	Ortiz Tabora Carolina	HON	UPNFM

Equipos Absolutos Femeninos		
Clas.	País	Universidad
1	CRC	UCR
2	NCA	UNI
3	ESA	UES
4	HON	UNAH
5	NCA	UNAN MANAGUA
6	CRC	TEC
7	HON	UPNFM

Ajedrez





JUDUCA
1972-2016



Medallero de AJEDREZ

Nº	Universidad	Oro	Plata	Bronce	Total
1	UCR (CRC)	7	2	2	11
2	UNI (NCA)	2	2	3	7
3	UNED (CRC)	2	0	0	2
4	UNAH (HON)	1	2	0	3
5	UPNFM (HON)	1	0	0	1
6	UNAN MANAGUA (NCA)	1	0	0	1
7	TEC (CRC)	0	1	3	4
8	UES (ESA)	0	5	4	9
9	UNAN LEON (NCA)	0	1	0	1
10	UNA (CRC)	0	1	0	1
11	UTP (PAN)	0	0	1	1
12	UNA (NCA)	0	0	1	1
TOTAL		14	14	14	42

ATLETISMO

Género: Masculino

400 mts Valla Masculino					
Clas.	Nombre	Resultado	País	Universidad	Record
1	Niño Villa Emmanuel	52",26	CRC	UNA	Nuevo Record
2	Hidalgo Juan	55",48	CRC	UNED	
3	Aragón Oneyker	55",65	NCA	UNAN MANAGUA	

*55",7/ UNA-CRC
Nicaragua / 2014
Marca Anterior

Atletismo



100 mts Planos Masculino				
Clas.	Nombre	Resultado	País	Universidad
1	Norales Joseph	10",41	HON	UPNFM
2	Smith Jaime	10",74	PAN	UP
3	Sanchez Marvin	10",82	CRC	UNA

-4-



ATLETISMO

Género: Masculino

800 mts Planos Masculino				
Clas.	Nombre	Resultado	País	Universidad
1	Murcia Josué	1'.55",36	CRC	UCR
2	Chamber Chamal	1'.55",49	PAN	UP
3	Sanchez Irvin	1'.55",82	PAN	UNACHI

Atletismo



Impulsión de Bala Masculino					
Clas.	Nombre	Resultado	País	Universidad	Record
1	López Billy	14.77 Mts	GUA	USAC	Nuevo Record
2	McKenzie Mario	13.83 Mts	CRC	UNED	
3	Acajabon Ever	12.77 Mts	GUA	USAC	

*13.62 Mts/ UNAH-HON
UPNFM/2010
Marca Anterior

Lanzamiento de Jabalina Masculino					
Clas.	Nombre	Resultado	País	Universidad	Record
1	Cedeño Jonathan	64.43 Mts	PAN	UTP	Nuevo Record
2	Siliezar Pablo	56.10 Mts	ESA	UES	
3	Hidalgo Luis	52.98 Mts	CRC	UCR	

*58.63 Mts/ UNA-CRC
Nicaragua/2014
Marca Anterior

Lanzamiento de Disco Masculino				
Clas.	Nombre	Resultado	País	Universidad
1	McKenzie Mario	48.57 Mts	CRC	UNED
2	Acajabon Ever	42.30 Mts	GUA	USAC
3	López Billy	39.50 Mts	GUA	USAC

Salto de Altura Masculino				
Clas.	Nombre	Resultado	País	Universidad
1	Spencer Xhameel	1.92 Mts	CRC	UNA
2	Espinoza Daniel	1.90 Mts	CRC	TEC
3	Castro Jasson	1.86 Mts	HON	UNAH

* Evento NO puntuable porque solo participo Honduras y Costa Rica
* Realizo marca de los VI JUDUCA, pero no cuenta como nuevo record, debido a que el evento no cumple con el requisito de países participantes

-5-



JUDUCA
1972-2016

Artística



ATLETISMO

Género: Masculino

110 mts Valla Masculino				
Clas.	Nombre	Resultado	País	Universidad
1	Mencia Mario	17",20	ESA	UES
2	González Víctor	18",10	HON	UNAH
3	Elizondo Evencio	19",58	CRC	UNED

1500 mts Masculino				
Clas.	Nombre	Resultado	País	Universidad
1	Sanchez Irving	4'.06",89	PAN	UNACHI
2	Chacón Pedro	4'.07",52	CRC	UNED
3	Tartón Elmer	4'.08",29	GUA	USAC

400 mts Planos Masculino				
Clas.	Nombre	Resultado	País	Universidad
1	Niño V. Emmanuel	48",41	CRC	UNA
2	Robinson Gary	48",63	CRC	UNED
3	Vásquez Cesar	48",91	CRC	UCR

4X100 mts Relevé Masculino				
Clas.	Nombre	Resultado	País	Universidad
1	Cacho Oscar H. Norales Joseph Ortega Bradol J. Palacio Rolando	42",59	HON	UPNFM
2	Chambers Chamal Mosquera Juan R. Smith Jaime O. Edmon Rodolfo V.	43",21	PAN	UP
3	Conejo Erick Hodgon David Vásquez Cesar Campos André	43",48	CRC	UCR

5000 mts Masculino				
Clas.	Nombre	Resultado	País	Universidad
1	Chacón Pedro	16'.00"	CRC	UNED
2	Calvo Dilian	16'.05"	CRC	TEC
3	Aguilar Julio	16'.09"	NCA	UNAN MANAGUA

200 mts Planos Masculino				
Clas.	Nombre	Resultado	País	Universidad
1	Palacio Rolando	21",15	HON	UPNFM
2	Smith Jaime	21",70	PAN	UP
3	Morales Jocksan	21",89	CRC	UNED

4X400 mts Relevé Masculino				
Clas.	Nombre	Resultado	País	Universidad
1	Murcia Cruz Josué Vásquez Q. Cesar Conejo Salas Erick Campos R. André	3'.18",36	CRC	UCR
2	Rivera Mauricio A. Niño V. Emmanuel Sanchez Marvin A. Cordero Julio C.	3'.20",58	CRC	UNA
3	Delgado Allan Vargas E. Evencio Morales Jocksan Hidalgo Juan G.	3'.21",15	CRC	UNED

Salto Triple Masculino				
Clas.	Nombre	Resultado	País	Universidad
1	Castro Jasson	14.95 Mts	HON	UNAH
2	Mosquera Juan	14.73 Mts	PAN	UP
3	Francisco Rolando	14.05 Mts	PAN	UTP



Atletismo



ATLETISMO

Género: Masculino

48.24 Mts/ UNAN Managua
Nicaragua/2014
Marca Anterior

Lanzamiento de Martillo Masculino					
Clas.	Nombre	Resultado	País	Universidad	Record
1	Martínez Kairo	50.48 Mts	NCA	UNAN MANAGUA	Nuevo Record
2	Linares Kevin	48.54 Mts	ESA	UES	
3	McKenzie Mario	43.25 Mts	CRC	UNED	

Salto de Longitud Masculino					
Clas.	Nombre	Resultado	País	Universidad	Record
1	Mosquera Juan	7.40 Mts	PAN	UP	Nuevo Record
2	Pinzón Rolando	6.84 Mts	PAN	UTP	
3	Castro Jasson	6.78 Mts	HON	UNAH	

7.28 Mts/ UPNFM
UPNFM/2010
Marca Anterior

ATLETISMO

Género: Femenino

400 mts Valla Femenino					
Clas.	Nombre	Resultado	País	Universidad	Record
1	Bermúdez Desiré	59" 92	CRC	UNED	Nuevo Record
2	Rojas Daniela	1'.02"	CRC	UCR	
3	Sanchez Jessica	1'.6",48	CRC	UNED	

1'.6",55/ UNED
UCR/2008
Marca Anterior

Atletismo



100 mts Planos Femenino				
Clas.	Nombre	Resultado	País	Universidad
1	Aranda Nathalee	12",08	PAN	UP
2	Davis Glenda	12",40	CRC	UTN
3	Murillo María	12",63	CRC	UNED

-7-



JUBUCA
2016-2017

ATLETISMO

Género: Femenino

800 mts Planos Femenino					
Clas.	Nombre	Resultado	País	Universidad	
1	Orozco Yuli	2'.27",06	CRC	UCR	
2	Guadamuz Elia	2'.27",98	NCA	UNAN MANAGUA	
3	Salgado María	2'.31",87	CRC	UNA	

Atletismo



Impulsión de Bala Femenino					
Clas.	Nombre	Resultado	País	Universidad	
1	Castillo Emma	11.59 Mts	GUA	USAC	
2	González Ayleen	10.74 Mts	PAN	UDELAS	
3	Abarca Vivian	10.73 Mts	CRC	UNED	

*37.56 Mts/ UNAN/NCA
UCR/2008
Marca Anterior

Lanzamiento de Jabalina Femenino						
Clas.	Nombre	Resultado	País	Universidad	Record	
1	Rodríguez Natasha	40.33 Mts	CRC	UNED	Nuevo Record	
2	Montoya Diana	36.43 Mts	CRC	UCR		
3	Morales Ruth	33.05 Mts	GUA	USAC		

Salto Triple Femenino						
Clas.	Nombre	Resultado	País	Universidad	Record	
1	Fuentes Thelma	12.49 Mts	GUA	USAC	Nuevo Record	
2	Martínez Ana	11.87 Mts	PAN	UTP		
3	Sanchez Jessica	11.09 Mts	CRC	UNED		

*11.74 Mts/ UNA/CR
UPNEM/2010
Marca Anterior

Lanzamiento de Disco Femenino					
Clas.	Nombre	Resultado	País	Universidad	
1	Gutiérrez Alma	40.72 Mts	HON	UPNFM	
2	González Ayleen	37.93 Mts	PAN	UDELAS	
3	Abarca Viviana	36.52 Mts	CRC	UNED	

-B-

VI JUEGOS DEPORTIVOS
UNIVERSITARIOS CENTROAMERICANOS





JUDUCA
19 42 46-48-50 2014 VERANO/VERANIL

ATLETISMO



Género: Femenino

ATLETISMO

Salto de Altura Femenino				
Clas.	Nombre	Resultado	País	Universidad
1	Martínez Ana	1.66 Mts	PAN	UTP
2	Campos Eimmy	1.66 Mts	PAN	UDELAS
3	Obando Abigail	1.66 Mts	CRC	UNA

* Evento NO puntuable porque solo participo los países de Costa Rica y Panamá.
* La definición de las posiciones está sujeto al número de faltas realizadas.

400 Mts Planos Femenino				
Clas.	Nombre	Resultado	País	Universidad
1	Bermúdez Desiré	56",00	CRC	UNED
2	Garita Diana	59",00	CRC	UCR
3	Rivera Yitzel	59",50	PAN	UP

100 Mts Valla Femenino				
Clas.	Nombre	Resultado	País	Universidad
1	Santamaría Iris	15",60	ESA	UES
2	Stephens Yilibeth	15",83	PAN	UP
3	Irvin Reimy	17",97	PAN	UP

4X100 mts Relevé Femenino				
Clas.	Nombre	Resultado	País	Universidad
1	Aranda Nathalee Rivera Yitzel Yalvan Kianet Stephens Yilibeth	48",68	PAN	UP
2	Solis Astrid Bermúdez Desiré Sanchez Jessica Rodríguez Natasha	50",94	CRC	UNED
3	Montoya Diana Somoza Karen Rojas Daniela Garita Diana	51",59	CRC	UCR

5000 mts Femenino				
Clas.	Nombre	Resultado	País	Universidad
1	Delgado Georgina	19',28"	CRC	UNED
2	Arias Gabriela	20',06"	CRC	UCR
3	Cordero Susana	20',41"	CRC	UTN

36.67 Mts/ UNED
Nicaragua/2014
Marca Anterior

Lanzamiento de Martillo Femenino					
Clas.	Nombre	Resultado	País	Universidad	Record
1	Abarca Viviana	43.47 Mts	CRC	UNED	Nuevo Record
2	Alvarado Dagmar	41.04 Mts	PAN	UDELAS	
3	Cortez Daniela	36.53 Mts	CRC	UCR	

-9-

VI JUEGOS DEPORTIVOS
UNIVERSITARIOS CENTROAMERICANOS





ATLETISMO

Salto de Longitud Femenino				
Clas.	Nombre	Resultado	País	Universidad
1	Aranda Nathalee	5.85 Mts	PAN	UP
2	Fuentes Thelma	5.38 Mts	GUA	USAC
3	Menéndez Yessenia	5.01 Mts	GUA	USAC

4X400 mts Relevé Femenino				
Clas.	Nombre	Resultado	País	Universidad
1	Garita Diana Rojas Daniela S. Karen Orozco Yuli	4',00",76	CRC	UCR
2	Solis Astrid Bermúdez Desiré Delgado Georgina Sanchez Jessica	4',04",83	CRC	UNED
3	Stephens Yilibeth Rivera Yitzel Yalvan Kianet Irvin Reimy	4',07",40	PAN	UP

Género: Femenino

200 mts Planos Femenino				
Clas.	Nombre	Resultado	País	Universidad
1	Bermúdez Desiré	25",00	CRC	UNED
2	Davis Glenda	25",75	CRC	UTN
3	Garita Diana	26",25	CRC	UCR

1500 mts Femenino				
Clas.	Nombre	Resultado	País	Universidad
1	Delgado Georgina	5',01",90	CRC	UNED
2	Cordero Susana	5',13",43	CRC	UTN
3	Hernández Catalina	5',17",88	CRC	TEC

*Evento 1500 Mts, NO puntuable porque solo participo los países de Costa Rica y Panamá.

Medallero de ATLETISMO

Nº	Universidad	Oro	Plata	Bronce	Total
1	UNED (CRC)	8	6	9	23
2	UP (PAN)	4	6	3	13
3	UCR (CRC)	4	4	6	14
4	UPNFM (HON)	4	0	0	4
5	USAC (GUA)	3	2	5	10
6	UES (USA)	2	2	0	4
7	UNA (CRC)	2	1	2	5
8	UTP (PAN)	1	2	1	4
9	UNAN MANAGUA (NCA)	1	1	2	4
10	UNAH (HON)	1	1	1	3
11	UNACHI (PAN)	1	0	1	2
12	UDELAS (PAN)	0	3	0	3
13	UTN (CRC)	0	2	1	3
14	TEC (CRC)	0	1	0	1
TOTAL		31	31	31	93

-10-



JUDUCA
 DE LOS JUEGOS DEPORTIVOS
 CENTROAMERICANOS Y DEL CARIBE

ATLETISMO

Medallero NO Puntuable de ATLETISMO

Nº	Universidad	Oro	Plata	Bronce	Total
1	UNA (CRC)	1	0	1	2
2	UNED (CRC)	1	0	0	1
3	UTP (PAN)	1	0	0	1
4	TEC (CRC)	0	1	1	2
5	UDELAS (PAN)	0	1	0	1
6	UTN (CRC)	0	1	0	1
7	UNAH (HON)	0	0	1	1
TOTAL		3	3	3	9

ATLETISMO



CAPÍTULO VII

De la Competición

Artículo 28.

Competencias oficiales.

Serán consideradas como competencias oficiales de los JUDUCA, aquellas en las que se inscriban nominalmente (3) países, como mínimo, en deportes en los que la inscripción sea por equipos y aquellos en los que estén inscritos nominalmente tres (3) competidores de distintas nacionalidades en pruebas individuales. Si por cualquier razón el atleta inscrito nominalmente no se presentara a los Juegos, siempre se hará efectivo el pago de inscripción y el evento será oficial. **(Reglamento General de los JUDUCA)**

Eventos NO puntuables Femeninos: 1500 mts y Salto de altura, Masculino: Salto de altura.

Puntuación de equipos Masculinos

Nº	UNIVERSIDAD	PAIS	100m	200m	400m	800m	1500m	5000m	1100m	4000m	4x100	4x400	Altura	Longitud	Triple	Bala	Disco	Jabalina	Martillo	Total
1	UNED	CRC	-	8	16	-	10	12	8	12	-	16	N/A	-	-	10	12	-	8	112
2	UCR	CRC	4	9	8	16	-	2	-	6	16	24	N/A	4	-	1	2	14	-	106
3	UP	PAN	10	10	3	10	-	1	-	-	-	20	N/A	12	10	-	-	-	-	76
4	UNA	CRC	8	4	14	3	2	-	-	12	-	20	N/A	6	6	-	-	-	-	75
5	USAC	GUA	-	-	-	1	8	-	-	-	-	-	N/A	3	4	20	18	-	-	64
6	UNAN Managua	NCA	3	-	-	-	1	8	-	11	-	12	N/A	-	-	-	-	6	4	57
7	UNAH	HON	-	2	-	-	-	-	10	4	-	8	N/A	8	12	5	1	3	3	56
8	TEC	CRC	6	-	-	2	9	14	-	-	12	-	N/A	1	-	4	4	-	-	52
9	UES	ESA	-	-	-	-	-	-	12	1	8	-	N/A	2	-	6	3	10	10	52
10	UPNFM	HON	12	12	1	-	-	-	-	-	24	-	N/A	-	-	-	-	-	-	49
11	UTP	PAN	-	-	-	-	4	9	-	-	-	-	N/A	10	8	-	-	-	12	43
12	UNACHI	PAN	-	-	-	8	12	-	-	-	-	-	N/A	-	-	-	-	-	3	23
13	UDELAS	PAN	-	-	4	6	-	-	-	-	-	-	N/A	-	-	-	-	-	-	10
14	UTN	CRC	-	-	-	-	-	-	-	-	-	-	N/A	-	-	-	-	-	-	0
15	UNA	NCA	-	-	-	-	-	-	-	-	-	-	N/A	-	-	-	-	-	-	0
16	UNAN LEON	NCA	-	-	-	-	-	-	-	-	-	-	N/A	-	-	-	-	-	-	0

-11-



JUCA
18.º JUEGOS DEPORTIVOS
UNIVERSITARIOS CENTROAMERICANOS

ATLETISMO

Estafetas



Puntuación de equipos Femeninos

N	UNIVERSIDAD	PAIS	100m	200m	400m	800m	1500m	5000m	10000	40000	4x100	4x400	Altura	Longitu	Triple	Bala	Disco	Jabalina	Martillo	Total
1	UNED	CRC	14	18	14	-	N/A	16	-	20	20	20	N/A	6	8	9	8	12	12	177
2	UCR	CRC	-	8	10	12	N/A	10	-	10	16	24	N/A	3	-	6	8	10	8	125
3	UP	PAN	16	-	12	-	N/A	-	18	6	24	16	N/A	12	-	-	-	-	-	104
4	USAC	GUA	2	4	-	-	N/A	-	-	-	12	12	N/A	18	12	12	3	8	2	85
5	UTN	CRC	10	10	6	-	N/A	8	-	-	-	-	N/A	-	-	-	4	-	3	41
6	UNAH	HON	1	2	-	-	N/A	3	-	4	8	-	N/A	2	-	-	1	4	10	35
7	UDELAS	PAN	-	-	-	-	N/A	-	-	-	-	-	N/A	-	-	14	10	-	10	34
8	UES	ESA	3	-	-	6	N/A	-	12	3	-	-	N/A	-	-	-	-	-	-	24
9	UNAN Managua	NCA	-	-	3	10	N/A	-	-	-	-	-	N/A	-	-	2	-	6	-	21
10	UPNFM	HON	-	-	-	-	N/A	-	-	-	-	-	N/A	-	-	3	12	-	-	15
11	UNA	CRC	-	-	1	8	N/A	-	-	-	-	-	N/A	4	-	-	-	-	-	13
12	UTP	PAN	-	-	-	-	N/A	1	-	-	-	-	N/A	-	10	-	-	-	-	11
13	TEC	CRC	-	3	-	-	N/A	6	-	-	-	-	N/A	-	-	-	-	-	-	9
14	UNACHI	PAN	-	-	-	4	N/A	2	-	-	-	-	N/A	-	-	-	-	-	-	6
15	UNAG	NCA	-	-	-	-	N/A	-	-	-	-	-	N/A	-	-	-	-	-	-	0
16	UNAN LEON	NCA	-	-	-	-	N/A	-	-	-	-	-	N/A	-	-	-	-	-	-	0

Puntuación General

N	UNIVERSIDAD	PAIS	FEMENINO	MASCULINO	TOTAL
1	UNAH	HON	177	112	289
2	UCR	CRC	125	106	231
3	UNED	CRC	104	76	180
4	TEC	CRC	85	64	149
5	UES	ESA	35	56	91
6	UNAN Managua	NCA	13	75	88
7	UP	PAN	21	57	78
8	USAC	GUA	24	52	76
9	UNA	CRC	15	49	64
10	UPNFM	HON	9	52	61
11	UTP	PAN	11	43	54
12	UTN	CRC	34	10	44
13	UDELAS	PAN	41	0	41
14	UNACHI	PAN	6	23	29
15	UNAG	NCA	0	0	0
16	UNAN LEON	NCA	0	0	0

-12-

**BALONCESTO****Género:****Masculino**

Grupo A	
Nº	Universidades
1	USAC (GUA)
2	UPNFM (HON)
3	UP (PAN)
4	UNAN MANAGUA (NCA)



Grupo B	
Nº	Universidades
1	UNAH (HON)
2	UNAN LEON (NCA)
3	UCR (CRC)

RESULTADOS JORNADA Nº1

Fecha	Hora	Lugar	Juego/Resultado	Grupo
18/04/16	9:00a.m.	Gim. 3 CDJSA	USAC 75 UNAN Managua 47	A
18/04/16	10:00a.m.	CDU - UNAH	UPNFM 70 UP 69	A
18/04/16	12:00m.	CDU - UNAH	UNAH 90 UNAN León 50	B

RESULTADOS JORNADA Nº2

Fecha	Hora	Lugar	Juego/Resultado	Grupo
19/04/16	8:00a.m.	CDU - UNAH	USAC 67 UP 65	A
19/04/16	8:30a.m.	Gim. 3 CDJSA	UPNFM 65 UNAN Managua 52	A
19/04/16	10:00m.	CDU - UNAH	UCR 88 UNAN LEÓN 67	B

-13-

**BALONCESTO****Género: Masculino****RESULTADOS JORNADA N°3**

Fecha	Hora	Lugar	Juego/Resultado	Grupo
20/04/16	10:00a.m.	CDU - UNAH	UPNFM 39 USAC 57	A
20/04/16	10:00a.m.	Gim. 3 CDJSA	UP 73 UNAN Managua 62	A
20/04/16	12:00m.	CDU - UNAH	UNAH 80 UNAN LEÓN 69	B

Tabla de Posición después de la fase de Grupos

GRUPO A								GRUPO B							
N°	Universidad	JJ	JG	JP	PF	PC	Pts.	N°	Universidad	JJ	JG	JP	PF	PC	Pts.
1	USAC	3	3	0	224	166	6	1	UNAH	2	2	0	170	119	4
2	UPNFM	3	2	1	189	203	5	2	UCR	2	1	1	157	147	3
3	UP	3	1	2	207	199	4	3	UNAN LEÓN	2	0	2	117	178	2
4	UNAN Managua	3	0	3	161	213	3								

Baloncesto

**SEMIFINALES**

Fecha	Hora	Lugar	Juego/Resultado
21/04/16	10:00a.m.	CDU - UNAH	USAC 95 UCR 67
21/04/16	12:00a.m.	CDU - UNAH	UNAH 70 UPNFM 68

-14-

**BALONCESTO****Género: Masculino****TERCER LUGAR Y FINAL**

Fecha	Hora	Juego/Resultado	Fase
22/04/16	10:00a.m.	UPNFM 70 UCR 61	TERCER LUGAR
22/04/16	12:00 m.d.	UNAH 60 USAC 76	FINAL

Medallero de Baloncesto Masculino

Baloncesto Masculino		
Clas.	País	Universidad
1	GUA	USAC
2	HON	UNAH
3	HON	UPNFM

USAC (GUA)	UNAH (HON)	UPNFM (HON)
Hernández Estuardo A.	Pomares Jorge Amet	Carrasco Johnny
Andino Alejandro D.	Flores Edmer Jafeth	Amador Leonardo
Hernández Fernando E.	Bejarano Adrián Abel	Sierra Erasmo
Ordoñez Alberto J.	Álvarez Mario A.	Miranda Roderick
Cordón Ricardo Luis	Bodden Abner Larst	Carrasco Edwin
Salgado Estuardo M.	Jiménez Gutiérrez K.	Alfaro Josué
Salgado Enrique Pablo	Reconco José Manuel	Alargan Rodrigo
Álvarez Francisco P.	Williams Christian L.	Alfaro Alex
Estrada Raúl Víctor	Velásquez Wilder R.	Triminio Oscar
	Pinot a Elmer Iván	Alvarado Ali
	Herrera Oscar Ariel	Trapp Rene
	Láinez Cesar Antonio	Salinas Edwin

BALONCESTO**Género: Femenino**

Grupo Único	
Nº	Universidades
1	UNAH (HON)
2	UCR (CRC)
3	USAC (GUA)
4	UPNFM (HON)



-15-



JUDUCA
17-18 de marzo de 2016 - Universidad de Costa Rica



BALONCESTO

Género: Femenino

RESULTADOS JORNADA N°1

Fecha	Hora	Lugar	Juego/Resultado
18/04/16	8:00a.m.	CDU - UNAH	UNAH 57 UPNFM 46
18/04/16	11:00a.m.	Gim. 3 CDJSA	UCR 55 USAC 50

RESULTADOS JORNADA N°2

Fecha	Hora	Lugar	Juego/Resultado
19/04/16	10:30a.m.	Gim. 3 CDJSA	UPNFM 33 UCR 89
19/04/16	12:00a.m.	CDU - UNAH	UNAH 32 USAC 66

RESULTADOS JORNADA N°3

Fecha	Hora	Lugar	Juego/Resultado
20/04/16	8:00 a.m.	CDU - UNAH	UNAH 34 UCR 99
20/04/16	9:00 a.m.	Gim. 3 CDJSA	UPNFM 39 USAC 57

Tabla de Posición después de la Fase de Grupos

N°	Universidad	JJ	JG	JP	PF	PC	Pts.
1	UCR	3	3	0	243	117	6
2	USAC	3	2	1	173	126	5
3	UNAH	3	1	2	123	211	4
4	UPNFM	3	0	3	118	203	3

*Se estableció en el 2do congreso técnico de los VI JUDUCA, llevado a cabo entre 17-18 de marzo del 2016, que el sistema de competencia final sería 1 vs 2 FINAL y 3 y 4 tercer lugar, después de la fase de grupos.

-16-



JUDUCA
19 72 40 80-4 2016 UNIVERSITARIAS

BALONCESTO

Género: Femenino

TERCER LUGAR Y FINAL

Fecha	Hora	Lugar	Juego/Resultado	Fase
21/04/16	08:00 a.m.	CDU - UNAH	UNAH 42 UPNFM 65	Tercer Lugar
22/04/16	08:00 a.m.	CDU - UNAH	UCR 66 USAC 54	FINAL

Medallero de Baloncesto Femenino

UCR (CRC)	USAC (GUA)	UPNFM (HON)
Rivas Felipe A.	Mendoza Jocabed	Ramírez Indira
Araya Esteban	Salgado Gabriela	Montoya Tania
Murillo Sequeira	Torres Marily	Velásquez Diana
Masis Allen J.	Sandoval Sophia	Gómez Nicol
Robles Jhoel	Ceballos Osaría	Barahona Pamela
Gómez Ramón J.	Cabrera Ángela	Lemus Celeste
Arguedas Ignacio	Pérez Paola	Banegas Pamela
Rosales Diego	Zamora Sofia	Diego Cindy
Navarro Gabriel	Belteton Jazmin	Alcerro Nicol
Mora Eduardo	Caballos Rosamaria	Isaula Nancy
Álvarez Masurio	Rosales Angélica	Escalante Linet
Guevara Pablo		Machado Cindi

Baloncesto Femenino		
Clas.	País	Universidad
1	CRC	UCR
2	GUA	USAC
3	HON	UPNFM

Baloncesto



Medallero de Baloncesto General

Nº	Universidad	Oro	Plata	Bronce	Total
1	USAC (GUA)	1	1	0	2
2	UCR (CRC)	1	0	0	1
3	UNAH (HON)	0	1	0	1
4	UPNFM (HON)	0	0	2	2
TOTAL		2	1	2	6

-17-



JUDUCA
2016

Fútbol

**FÚTBOL****Género: Masculino****Grupos Masculinos**

Grupo A	
Nº	Universidades
1	UNAH (HON)
2	UNA (NCA)
3	UDELAS (PAN)

Grupo B	
Nº	Universidades
1	UPNFM (HON)
2	UP (PAN)
3	USAC (GUA)
4	UNAN MANAGUA (NCA)

Grupo C	
Nº	Universidades
1	UCR (CRC)
2	UES (ESA)
3	UNAN LEÓN (NCA)
4	UNA (HON)

RESULTADOS JORNADA N°1

Fecha	Hora	Lugar	Juego/Resultado	Grupo
18/04/2016	08:30 a.m.	Estadio Birichiche	UCR (0) UES (1)	C
18/04/2016	10:30 a.m.	UPNFM	UPNFM (1) UP (1)	B
18/04/2016	10:30 a.m.	Estadio Birichiche	UNA (2) UNAN León (1)	C
18/04/2016	01:30 p.m.	UPNFM	USAC (2) UNAN Managua (2)	B
18/04/2016	02:00 p.m.	CDJSA	UNAH (0) UNA (0)	A

RESULTADOS JORNADA N°2

Fecha	Hora	Lugar	Juego/Resultado	Grupo
19/04/2016	08:00 a.m.	Estadio Birichiche	UP (0) USAC (1)	B
19/04/2016	10:00 a.m.	Estadio Birichiche	UNA (1) UDELAS (0)	A
19/04/2016	10:30 a.m.	UPNFM	UES (1) UNAN LEÓN (0)	C
19/04/2016	10:30 a.m.	Estadio Emilio Larach	UCR (4) UNA (0)	C
19/04/2016	02:30 p.m.	UPNFM	UPNFM (6) UNAN Managua (1)	B

*Se estableció en el 2do congreso técnico de los VI JUDUCA, llevado a cabo entre 17-18 de marzo del 2016, que el sistema de competencia en semifinal sería A1 vs el mejor 2do, y B1 vs C1, teniendo en cuenta solo las primeras 2 jornadas para definir el 2do mejor segundo en la fase de grupos.

-18-

**FÚTBOL****Género: Masculino****TABLA DE POSICIONES MASCULINO HASTA LA 2da JORNADA**

Grupo A									
Nº	Universidad	JJ	JG	JE	JP	GF	GC	DG	Pts.
1	UNA	2	1	1	0	1	0	+1	4
2	UNAH	1	0	1	0	0	0	0	1
3	UDELAS	1	0	0	1	0	1	-1	0

Grupo B									
Nº	Universidad	JJ	JG	JE	JP	GF	GC	DG	Pts.
1	UPNFM	2	1	1	0	7	2	+5	4
2	USAC	2	1	1	0	3	2	1	4
3	UP	2	0	1	1	1	2	-1	1
4	UNAN Managua	2	0	1	1	3	8	-5	1

Grupo C									
Nº	Universidad	JJ	JG	JE	JP	GF	GC	DG	Pts.
1	UES	2	2	0	0	2	0	+2	6
2	UCR	2	1	0	1	4	1	+3	3
3	UNA	2	1	0	1	2	5	-3	3
4	UNAN LEÓN	2	0	0	2	1	3	-2	0

Fótbol



La UES (ESA), es el mejor equipo con 6 puntos producto de ganar sus primeras 2 fechas.

RESULTADOS JORNADA Nº3

Fecha	Hora	Lugar	Resultado	Grupo
20/04/2016	8:00 a.m.	Estadio Birichiche	UNAH (8) UDELAS(0)	A
20/04/2016	08:30 a.m.	UPNFM	UCR (5) UNAN LEÓN (0)	C
20/04/2016	08:30 a.m.	Estadio EMILIO LARACH	UNA (3) UES (0)	C
20/04/2016	10:00 a.m.	Estadio Birichiche	UP (1) UNAN Managua (1)	B
20/04/2016	10:30 a.m.	UPNFM	UPNFM (6) USAC (1)	B

-19-



UNCAF
UNION CENTRAL AMERICANA Y DEL CARIBE DE FUTBOL

FÚTBOL

Género: Masculino

TABLA DE POSICIONES MASCULINO 3era JORNADA

Grupo A									
Nº	Universidad	JJ	JG	JE	JP	GF	GC	DG	Pts.
1	UNAH	2	1	1	0	8	0	+8	4
2	UNA	2	1	1	0	1	0	+1	4
3	UDELAS	2	0	0	2	0	9	-9	0

Grupo B									
Nº	Universidad	JJ	JG	JE	JP	GF	GC	DG	Pts.
1	UPNFM	3	2	1	0	13	3	+10	7
2	USAC	3	1	1	1	4	8	-4	4
3	UP	3	0	2	1	2	3	-1	2
4	UNAN Managua	3	0	2	1	4	9	-5	2

Grupo C									
Nº	Universidad	JJ	JG	JE	JP	GF	GC	DG	Pts.
1	UCR	3	2	0	1	9	1	+8	6
2	UNA	3	2	0	1	5	5	0	6
3	UES	3	2	0	1	2	3	-1	6
4	UNAN LEON	3	0	0	3	1	8	-7	0

Fútbol



*Semifinal 1: UNAH (HON) vs UES (ESA); A1 vs Mejor 2do, teniendo en cuenta que el mejor 2do se clasifica contando solamente las primeras dos jornadas.

*Semifinal 2: UPNFM (HON) vs UCR (CRC); B1 vs C1.

Semifinales

Fecha	Hora	Lugar	Juego/Resultado
21/04/2016	09:30 a.m.	CDJSA	UNAH (7) UES (2)
21/04/2016	09:30 a.m.	UPNFM	UPNFM (3) UCR (1)

-20-



JUBUCA
2016

FÚTBOL

Género: Masculino

TERCER LUGAR Y FINAL

Fecha	Hora	Lugar	Juego/Resultado	Fase
22/04/2016	08:30 a.m.	UPNFM	UCR (7) UES (2)	TERCER LUGAR
22/04/2016	10:30 a.m.	CDJSA	UNAH (0) (7) UPNFM (0) (6)	FINAL

*La Final entre la UNAH vs UPNFM, se definió en los lanzamientos desde el punto penal debido a que igualaron con cero goles durante el tiempo reglamentario, lanzando un total de 10 penaltis cada Universidad quedando un marcador final de (7) a (6) a favor de la UNAH (HON).

Medallero de Fútbol Masculino

Fútbol Masculino		
Clas.	País	Universidad
1	HON	UNAH
2	HON	UPNFM
3	CRC	UCR

Fútbol



UNAH	UPNFM	UCR
Zuniga Mario	Avila Arnal	Sánchez Alvaro
Diaz Emmanuel	Gómez Brayan	Arias Andrés
Castro Kevin	Antonelli Carlos	Retana David
Castro Abel	Valladares Carlos	Viquez Esteban
Amaya Franklin	Rodríguez Cesar	Jiménez Fabricio
Argeñal Christian	Reyes Eduardo	Vilchez Fernando
Aguilar Edilson J.	Melara Guillermo	Sanabria Freddy
Obando Orlando	Agüero Gustavo	Araya Gabriel
Gámez Robert	Izcano José	Mesen Giancarlo
Almendarez Javier	Ordoñez José	Chacón Jean
Martínez Luis	Canales Julio	Arce Jorge
Rodríguez Diego	Meléndez Julio	León José
Orellana Ernesto	Ordoñez Keyth	Valerio Joseph
Ordoñez Luis	Yáñez Lázaro	Oconitrillo Luis
Pinto José	Argeñal Luiz	Pérez Marco
Argeñal Mario	Alberto Manuel	Arce Marco
Núñez Rodolfo	Montoya Roñal	Méndez Paulo
Cortez José	Sorto Wilson	Badilla Royner

-21-

**FÚTBOL****Género: Femenino****Grupos Femeninos**

Grupo A	
Nº	Universidades
1	UPNFM (HON)
2	UCR (CRC)
3	UP (PAN)

Grupo B	
Nº	Universidades
1	UNAH (HON)
2	UNAN MANAGUA (NCA)
3	UES (ESA)

RESULTADOS JORNADA Nº1

Fecha	Hora	Lugar	Resultado	Grupo
18/04/2016	08:30 a.m.	UPNFM	UPNFM (5) UP (2)	A
18/04/2016	10:00 a.m.	CDJSA	UNAH (0) UES (0)	B

RESULTADOS JORNADA Nº2

Fecha	Hora	Lugar	Resultado	Grupo
19/04/2016	08:30 a.m.	UPNFM	UES (0) UNAN Managua (2)	B
19/04/2016	08:30 a.m.	Estadio Emilio Larach	UCR (3) UP (0)	A

RESULTADOS JORNADA Nº3

Fecha	Hora	Lugar	Resultado	Grupo
20/04/2016	03:00 p.m.	UPNFM	UPNFM (2) UCR (0)	A
20/04/2016	03:00 p.m.	Estadio Emilio Larach	UNAH (2) UNAN Managua (3)	B

*Se estableció en el 2do congreso técnico de los VI JUDUCA, llevado a cabo entre 17-18 de marzo del 2016, que el sistema de competencia después de disputar la fase grupos sería: Final A1 vrs B1 y tercer lugar A2 vrs B2.

-22-



JUDUCA
 19 42 46 48 49 50 51 52 53 54 55 56 57 58 59 60 61 62 63 64 65 66 67 68 69 70 71 72 73 74 75 76 77 78 79 80 81 82 83 84 85 86 87 88 89 90 91 92 93 94 95 96 97 98 99 100

TABLA DE POSICIONES

Grupo A									
Nº	Universidad	JJ	JG	JE	JP	GF	GC	DG	Pts.
1	UPNFM	2	2	0	0	7	2	+5	6
2	UCR	2	1	0	1	3	2	+1	3
3	UP	2	0	0	2	2	8	-6	0

Grupo B									
Nº	Universidad	JJ	JG	JE	JP	GF	GC	DG	Pts.
1	UNAN Managua	2	2	0	0	5	2	+3	6
2	UNAH	2	0	1	1	2	3	-1	1
3	UES	2	0	1	1	0	2	-2	1

*Tercer Lugar: UCR (CRC) vrs UNAH (HON); A2 vrs B2.

*Final: UPNFM (HON) vrs UNAN Managua (NCA); A1 vrs B1.

Tercer Lugar y Final

Fecha	Hora	Lugar	Juego/Resultado	Fase
21/04/2016	02:00 p.m.	UPNFM	UCR (0) UNAH (2)	Tercer Lugar
22/04/2016	08:30 a.m.	CDJSA	UPNFM (4) UNAN Managua (0)	FINAL

Medallero de Fútbol Femenino

Fútbol Femenino		
Clas.	País	Universidad
1	HON	UPNFM
2	NCA	UNAN MANAGUA
3	HON	UNAH

UPNFM	UNAN Managua	UNAH
Hernández Alba	Cruz Aliz	Acosta Kiara
Vásquez Dianka	López Andrea	Molina Wendy
Aguilar Dulce	Gutiérrez Angela	Hernández Flora
Murillo Eugenia	Orozco Cinthya	Mejía Skarleth
Iglesias Flor	Narvaez Cinthya	Bellorin Dayana
Lagos Geimy	Morales Darling	Savillon Andrea
Alarcón Jenny	Aguilar Dorian	Romero Diana
Ordoñez Jorleny	Guillen Erika	Miranda Luisamary
López Keyla	Martínez Fabiola	Almendarez Angélica
Noriega Lourdes	Díaz Génesis	Pinto Italia
Martínez Mayra	Flores Haniel	Ortez Karen
Hernández Riccy	Larios Joselin	Ramos Ana
Méndez Scarleth	Berrios Josselin	Espino Katerine
Zapata Seidy	Avalos Kelly	Martínez Sully
Flores Shadya	Vanegas Kenia	Hernández Arely
Ruiz Smtió	Saravia Maria	Nolasco Reina
Banegas Yolany	Valle Violeta	Nolasco Maria
Corea Gerlin	Flores Wendy	Castro Belkis

-23-



JUDUCA
18-22 de Abril 2016 - Tegucigalpa



Medallero de Fútbol General

Nº	Universidad	Oro	Plata	Bronce	Total
1	UPNFM (HON)	1	1	0	2
2	UNAH (HON)	1	0	1	2
3	UNAN MANAGUA (NCA)	0	1	0	1
4	UCR (CRC)	0	0	1	1
TOTAL		2	2	2	6

Fútbol



FÚTSALA

Género: Masculino

Grupos Masculinos

Grupo A	
Nº	Universidades
1	UNAH (HON)
2	USAC (GUA)
3	UNAN LEÓN (NCA)
4	UNI (NCA)

Grupo B	
Nº	Universidades
1	UPNFM (HON)
2	UCR (CRC)
3	UNACHI (PAN)
4	UNAN MANAGUA (NCA)

Grupo C	
Nº	Universidades
1	UP (PAN)
2	UNED (CRC)
3	UNAN (NCA)
4	UES (ESA)

RESULTADOS JORNADA Nº1

Fecha	Hora	Lugar	Juego/Resultado	Grupo
18/04/2016	08:00 a.m.	UPNFM	UP (5) UES (1)	C
18/04/2016	10:30 a.m.	CDU	UNED (4) UNA (1)	C
18/04/2016	12:00 a.m.	UPNFM	UPNFM (6) UNAN Managua (2)	B
18/04/2016	12:30 p.m.	CDU	USAC (11) UNAN LEÓN (6)	B
18/04/2016	02:00 p.m.	UPNFM	UCR (4) UNACHI (4)	A
18/04/2016	02:30 p.m.	CDU	UNAH (6) UNI (0)	A

-24-



JUBUCA
2016

FUTSAL



FÚTSALA

Género: Masculino

RESULTADOS JORNADA N°2

Fecha	Hora	Lugar	Juego/Resultado	Grupo
19/04/2016	09:00 a.m.	UPNFM	UP (8) UNA (3)	C
19/04/2016	11:00 a.m.	CDU	UCR (3) UNAN Managua (8)	B
19/04/2016	02:00 p.m.	CDU	UNED (6) UES (4)	C
19/04/2016	02:00 p.m.	UPNFM	USAC (4) UNI (5)	A
19/04/2016	04:00 p.m.	UPNFM	UPNFM (4) UNACHI (1)	B
19/04/2016	04:00 p.m.	CDU	UNAH (10) UNAN LEÓN (1)	A

RESULTADOS JORNADA N°3

Fecha	Hora	Lugar	Juego/Resultado	Grupo
20/04/2016	09:00 a.m.	UPNFM	UNA (4) UES (7)	C
20/04/2016	11:30 a.m.	CDU	UNAN LEÓN (2) UNI (4)	A
20/04/2016	12:00 m.d.	UPNFM	UNACHI (6) UNAN Managua (7)	B
20/04/2016	12:30 p.m.	CDU	UP (7) UNED (4)	C
20/04/2016	04:00 p.m.	CDU	UPNFM (6) UCR (6)	B
20/04/2016	04:00 p.m.	CDU	UNAH (9) USAC (1)	A

-25-



JUDUCA
17-18 de Marzo 2016 - MANAGUA

Fútbol Sala



FÚTSALA

Género: Masculino

TABLA DE POSICIONES

Grupo A									
Nº	Universidad	JJ	JG	JE	JP	GF	GC	DG	Pts.
1	UNAH	3	3	0	0	25	2	23	9
2	UNI	3	2	0	1	9	12	-3	6
3	USAC	3	1	0	2	16	20	-4	3
4	UNAN LEÓN	3	0	0	3	9	25	-16	0

Grupo B									
Nº	Universidad	JJ	JG	JE	JP	GF	GC	DG	Pts.
1	UPNFM	3	2	1	0	16	9	7	7
2	UNAN Managua	3	2	0	1	17	15	2	6
3	UCR	3	0	2	1	13	18	-5	2
4	UNACHI	3	0	1	2	11	15	-4	1

Grupo C									
Nº	Universidad	JJ	JG	JE	JP	GF	GC	DG	Pts.
1	UP	3	3	0	0	20	8	12	9
2	UNED	3	2	0	1	14	12	2	6
3	UES	3	1	0	2	12	15	-4	3
4	UNA	3	0	0	3	8	19	-11	0

*Se estableció en el 2do congreso técnico de los VI JUDUCA, llevado a cabo entre 17-18 de marzo del 2016, que el sistema de competencia después de disputar la fase grupos sería; Semifinales, A1 vs 2do mejor de todos los grupos (Llave 1) y B1 vs C1 (Llave 2), teniendo en cuenta lo siguiente para definir al mejor 2do lugar: Pts. Realizados, Diferencia de goles, Goles a Favor, Goles contra y lanzamiento de moneda de persistir todos los datos iguales.

*Semifinal Llave 1: UNAH (HON) vs UNAN Managua (NCA); A1 vs M2.

*Semifinal Llave 2: UPNFM (HON) vs UP (PAN); B1 vs C1.

-26-



JUDUCA
19 42 años de vida deportiva

Fútsala



FÚTSALA

Género: Masculino

SEMIFINALES

Fecha	Hora	Lugar	Juego/Resultado	Fase
21/04/2016	02:30 p.m.	CDU	UPNFM (4) UP (3)	Llave 2
21/04/2016	04:30 p.m.	CDU	UNAH (9) UNAN Managua (5)	Llave 1

TERCER LUGAR Y FINAL

Fecha	Hora	Lugar	Juego/Resultado	Fase
22/04/2016	10:30 a.m.	CDU	UP (10) UNAN Managua (3)	Tercer Lugar
22/04/2016	03:00 p.m.	CDU	UNAH (4) UPNFM (1)	FINAL

Medallero de Fútbol Masculino

Fútbol Masculino			UNAH	UPNFM	UP
Clas.	País	Universidad			
1		UNAH	Raudales Bryan	García Ariel	Brathwaite Antwan
			Amador José	Montes Carlos	Rodríguez Bryan
			Eraza Leonel	Borjas Carlos	Tejiera Carlos
2		UPNFM	Trejo Tulio	Alvarado Carlos	Rivas Edgar
			Padilla Daniel	Contreras Franklin	Lago Jhon
			Moreno German	Turcios Héctor	Forbes Jonathan
			Moncada Antonio	Zuniga Jairo	Tamayo José
			Pineda M. Luis	García Kevin	Garay Julio
			Hernández G. Juan	Rivera Luis	Moreno Mario
			Calderón M. Bryan	Trinidad Marco	De León Michael
			Rodczno Rigoberto	Vega Norman	Sánchez Oscar
3		UP	Yearwood L. Noé	Valeriano Oscar	Rodríguez Rafael

-27-



JUJUCA
18-22 de Abril de 2016, Tegucigalpa

FÚTSALA

Futsal



Género: Femenino

Grupos Femenino

Grupo A	
N°	Universidades
1	UPNFM (HON)
2	UCR (CRC)
3	UES (ESA)

Grupo B	
N°	Universidades
1	UNAH (HON)
2	UNAN LEON (NCA)
3	UNED (CRC)

RESULTADOS JORNADA N°1

Fecha	Hora	Lugar	Juego/Resultado	Grupo
18/04/2016	08:30 a.m.	CDU	UNAH (13) UNAN Managua (0)	B
18/04/2016	10:00 a.m.	UPNFM	UPNFM (7) UCR (5)	A

RESULTADOS JORNADA N°2

Fecha	Hora	Lugar	Juego/Resultado	Grupo
19/04/2016	09:00 a.m.	CDU	UNED (18) UNAN Managua (1)	B
19/04/2016	10:00 a.m.	UPNFM	UPNFM (5) UES (4)	A

RESULTADOS JORNADA N°3

Fecha	Hora	Lugar	Juego/Resultado	Grupo
20/04/2016	09:00 a.m.	CDU	UNAH (4) UNED (4)	B
20/04/2016	10:00 a.m.	UPNFM	UCR (3) UES (4)	A

-28-



JUDUCA
17-18 de marzo 2016, Tegucigalpa

FÚTSALA

Fútbol



Género: Femenino

TABLA DE POSICIONES

Grupo A									
Nº	Universidad	JJ	JG	JE	JP	GF	GC	DG	Pts.
1	UPNFM	2	2	0	0	12	9	3	6
2	UES	2	1	0	1	8	3	0	3
3	UCR	2	0	0	2	8	11	-3	0

Grupo B									
Nº	Universidad	JJ	JG	JE	JP	GF	GC	DG	Pts.
1	UNED	2	1	1	0	22	5	17	4
2	UNAH	2	1	1	0	17	4	13	4
3	UNAN LEÓN	2	0	0	2	1	31	-30	0

Se estableció en el 2do congreso técnico de los VI JUDUCA, llevado a cabo entre 17-18 de marzo de 2016, que el sistema de competencia después de disputar la fase grupos sería; Semifinales, A1 vrs B2 (Llave 1) y B1 vrs A2 (Llave 2).

*Semifinal Llave 1: UPNFM (HON) vrs UNAH (HON); A1 vrs B2.

*Semifinal Llave 2: UNED (CRC) vrs UES (ESA); B1 vrs A2.

SEMIFINALES

Fecha	Hora	Lugar	Juego/Resultado	Fase
21/04/2016	09:00 a.m.	CDU	UPNFM (0) UNAH (3)	Llave 1
21/04/2016	11:00 a.m.	CDU	UNED (7) UES (3)	Llave 2

TERCER LUGAR Y FINAL

Fecha	Hora	Lugar	Juego/Resultado	Fase
22/04/2016	08:30 a.m.	CDU	UPNFM (4) (2) UES (4) (0)	Tercer Lugar
22/04/2016	12:30 md	CDU	UNAH (0) UNED (6)	FINAL

*El tercer lugar entre la UPNFM vrs UES, se definió en los lanzamientos desde el punto penal debido a que igualaron con 4 goles durante el tiempo reglamentario, lanzando un total de 3 penaltis cada Universidad quedando un marcador final de (2) a (0) a favor de la UPNFM (HON).

-29-



JUDUCA
19 42 40-41-42 2016 UNIVERSITARIOS

FÚTSALA

Medallero de Fútbol Femenino

Fútbol Femenino



Fútbol Femenino		
Clas.	País	Universidad
1	CRC	UNED
2	HON	UNAH
3	HON	UPNFM

UNED	UNAH	UPNFM
Mendoza Claudia	Bustillo Nelly	Córdova Arleth
Bonilla Daphne	Molina Fiama	Padilla Cherly
Obando Eilyn	Alberto Pamela	Andino Dulce
Obando Jessica	Velásquez Aida	Banegas Estephany
Rodríguez Katty	Bonilla Azaria	Alvarado Kandi
Acuña Marcela	Rodríguez Katherine	Reyes Leisy
Muñoz Maria	Nieto Madelinne	Gómez Maritza
Alfaro Mariela	Andino Alexa	Aguilar Marlen
Estrada Michelle	Canales Jennyfer	Aguilar Melizza
Chunchilla Sofia	García Ericka	Cerrato Nicole
Mairena Verónica	Madrid Yahel	Vega Phoenix
Córdoba Viviana	Alonzo Esmeralda	Argueta Rafaela

Medallero de Fútbol General

Nº	Universidad	Oro	Plata	Bronce	Total
1	UNAH (HON)	1	1	0	2
2	UNED (CRC)	1	0	0	1
3	UPNFM (HON)	0	1	1	2
4	UP (PAN)	0	0	1	1
TOTAL		2	2	2	6

KARATE-DO

Karate Do



Género: Masculino

Kumite Individual Masculino -60 kg			
Clas.	Nombre	País	Universidad
1	Payares Roberto	PAN	UDELAS
2	Núñez Josué	NCA	UNI
3	Espinosa Juan	PAN	UMIP
3	Armijo Carlos	HON	UPNFM

Kumite Individual Masculino -67 kg			
Clas.	Nombre	País	Universidad
1	Román Fabricio	CRC	UCR
2	Arguello Emilio	CRC	UNED
3	Armijo Kevin	HON	UPNFM
3	Díaz Adán	PAN	UP



JUDUCA
19 02 00 000 0000 0000 0000

Wayah Da



KARATE-DO

Género: Masculino

Kumite Individual Masculino -75 kg			
Clas.	Nombre	Pais	Universidad
1	Oporta Melvin	NCA	UNAN Managua
2	Rodríguez Oscar	PAN	UNACHI
3	Rodríguez Jorge	PAN	UTP
3	Ramírez Daniel	CRC	UCR

Kata Individual Masculino			
Clas.	Nombre	Pais	Universidad
1	Armijo Kevin	HON	UPNFM
2	Vargas Gabriel	CRC	UNA
3	Velasco Hadid	PAN	UMIP
3	Payares Roberto	PAN	UDELAS

Kumite Individual Masculino +84			
Clas.	Nombre	Pais	Universidad
1	Arroyo Pablo	CRC	UCR
2	Calvo Anderson	NCA	UNAN Managua
3	Perdomo Roberto	HON	UNAH
3	Berroa Eliezer	PAN	UNACHI

Kumite Individual Masculino -84			
Clas.	Nombre	Pais	Universidad
1	Ortiz Carlos	HON	UNAH
2	Calderón Robinson	PAN	UTP
3	Meza Felipe	CRC	UCR
3	Quiroz Carlos	PAN	UNACHI

Kumite Por Equipo Masculino		
Clas.	Universidad	Pais
1	UNAN Managua	NCA
2	UCR	CRC
3	UNAN LEÓN	NCA
3	UNAH	HON

Kata Por Equipo Masculino		
Clas.	Universidad	Pais
1	UNACHI	PAN
2	UNAN Managua	NCA
3	UCR	CRC
3	UNAH	HON

-31-



JUBUCA
19-92 de las ILSA UNAH/UNIONALES



KARATE-DO

Género: Femenino

Kumite Individual Femenino -50 kg			
Clas.	Nombre	Pais	Universidad
1	Méndez Ana	NCA	UNAN Managua
2	Arauz Jarkin	PAN	UTP
3	Amaris Celly	PAN	UNACHI
3	Armijo Carla	HON	UPNFM

Kumite Individual Femenino -55 kg			
Clas.	Nombre	Pais	Universidad
1	Caballero Evelin	ESA	UES
2	De Gracia Cristhina	PAN	UNACHI
3	Romero Silvia	CRC	UCR
3	Ledezma Jennifer	HON	UNAH

Kumite Individual Femenino -61 kg			
Clas.	Nombre	Pais	Universidad
1	Borcelly Yaremi	PAN	UP
2	Vargas Deborah	CRC	UNA
3	Muñoz Génesis	ESA	UES
3	Gutiérrez Karol	PAN	UNACHI

Kumite Individual Femenino -68 kg			
Clas.	Nombre	Pais	Universidad
1	Semidlin Justine	CRC	UCR
2	Flores Silvia	ESA	UES
3	Amorales Luisa	NCA	UNAN Managua
3	Barrantes Fabila	CRC	UNA

Kumite Individual Femenino +68 kg			
Clas.	Nombre	Pais	Universidad
1	Binns Audrey	CRC	UCR
2	Alvarado Alfedá	HON	UPNFM
3	Núñez Patricia	PAN	UP
3	Izaguirre Ana	HON	UNAH

Kata Individual Femenino			
Clas.	Nombre	Pais	Universidad
1	Caballero Evelin	ESA	UES
2	Arauz Jarkin	PAN	UTP
3	Vargas Deborah	CRC	UNA
3	Romero Silvia	CRC	UCR





JUDUCA
18-22 de Julio de 2016, Tegucigalpa

Karate Do



KARATE-DO

Género: Femenino

Kumite Por Equipo Femenino		
Clas.	Universidad	País
1	UNAN Managua	NCA
2	UPNFM	HON
3	UNA	CRC
3	UNAH	HON

Kata Por Equipo Femenino		
Clas.	Universidad	País
1	UNA	CRC
2	UNACHI	PAN
3	UES	ESA
3	UNAN Managua	NCA

Medallero de KARATE DO

Nº	Universidad	Oro	Plata	Bronce	Total
1	UNAN Managua (NCA)	4	2	2	8
2	UCR (CRC)	4	1	5	10
3	UES (ESA)	2	1	2	5
4	UNACHI (PAN)	1	3	4	8
5	UPNFM (HON)	1	2	3	6
6	UNA (CRC)	1	2	3	6
7	UNAH (HON)	1	0	6	7
8	UDELAS (PAN)	1	0	1	2
9	UP (PAN)	1	0	2	3
10	UTP (PAN)	0	3	1	4
11	UNI (NCA)	0	1	0	1
12	UNED (CRC)	0	1	0	1
13	UMIP (PAN)	0	0	2	2
14	UNAN LEÓN (NCA)	0	0	1	1
TOTAL		16	16	32	64

-33-



NATACIÓN

Género: Masculino

NATACIÓN



200 mts Mariposa Masculino					
Clas.	Nombre	Resultado	País	Universidad	Record
1	Beitia Isaac	2'.16",39	PAN	UTP	NUEVO RECORD
2	Vásquez Cristian	2'.20",38	GUA	USAC	
3	Euceda Ricardo	2'.23",29	HON	UNAH	

Prueba realizada por primera ocasión en JUDUCA por lo que registro de tiempo se convierte en Record.

1'.01",56 / UES
UCR / 2008
Marca Anterior

100 mts Libre Masculino					
Clas.	Nombre	Resultado	País	Universidad	Record
1	Ávila, Kevin	52",39	GUA	USAC	NUEVO RECORD
2	Lowe Johamed	54",24	PAN	UTP	
3	Medina Norlan	58",18	HON	UNAH	

4x100 mts Relevé Combinado Masculino					
Clas.	Nombre	Resultado	País	Universidad	Record
1	Euceda, Allan Cerrato, Alejandro Euceda, Ricardo Euceda, Oscar	4'.22",49	HON	UNAH	NUEVO RECORD
2	Rivera, Edwin Vásquez, Cristian Ávila, Kevin Vásquez, Brayan	4'.29",37	GUA	USAC	
3	Sáenz Jorge Zeledon Kevin Delgado Jonathan Vidaurre Gabriel	4'.31",45	CRC	UCR	

4'.39",43 / TEC
UCR / 2008
Marca Anterior

-34-



Plataforma Jón



NATACIÓN

Género: Masculino

200 mts Combinado Individual Masculino					
Clas.	Nombre	Resultado	País	Universidad	Record
1	Vásquez Brayan	2'.17",24	GUA	USAC	NUEVO RECORD
2	López Alejandro	2'.21",74	CRC	TEC	
3	Euceda Allan	2'.31",94	HON	UNAH	

Prueba realizada por primera ocasión en JUDUCA por lo que registro de tiempo se convierte en Record

50 mts Pecho Masculino					
Clas.	Nombre	Resultado	País	Universidad	Record
1	Lowe Johamed	31",01	PAN	UTP	NUEVO RECORD
2	Vásquez Brayan	31",42	GUA	USAC	
3	Mena Miguel	31",47	NCA	UNI	

34",06 / USAC
UCR / 2008
Marca Anterior

200 mts Pecho Masculino					
Clas.	Nombre	Resultado	País	Universidad	Record
1	Vásquez Brayan	2'.24",75	GUA	USAC	NUEVO RECORD
2	Vásquez Cristian	2'.35",56	GUA	USAC	
3	Solano Reiner	2'.42",06	CRC	UCR	

Prueba realizada por primera ocasión en JUDUCA por lo que registro de tiempo se convierte en Record

100 mts Dorso Masculino					
Clas.	Nombre	Resultado	País	Universidad	Record
1	Escalante Carlos	1'.01",72	CRC	TEC	NUEVO RECORD
2	Beitia Isacc	1'.02",83	PAN	UTP	
3	Sáenz Jorge	1'.07",38	CRC	UCR	

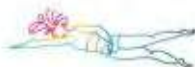
1'08",69 / UCR
UCR/2008
Marca Anterior

-35-





Natación

**NATACIÓN****Género: Masculino**

Prueba realizada por primera ocasión en JUDUCA por lo que registro de tiempo se convierte en Record

4x100 mts Relevo Libre Masculino					
Clas.	Nombre	Resultado	País	Universidad	Record
1	Beitia Isacc Lowe Rogelio Carrera Abiud Lowe, Johamed	4'.05",61	PAN	UTP	NUEVO RECORD
2	Muñoz Andrés López, Santiago Coto Luis Quesada Álvaro	4'.14",13	CRC	TEC	
3	Aguilera Jorge Cortes Carlos Luna Tomas Aguilar Joel	4'.22",22	HON	UNAH	

50 mts Libre Masculino					
Clas.	Nombre	Resultado	País	Universidad	Record
1	Ávila Kevin	23",62	GUA	USAC	NUEVO RECORD
2	Lowe Johamed	23",77	PAN	UTP	
2	Mena Miguel	23",77	NCA	UNI	

27",14 / UP
UCR / 2008
Marca Anterior
En el evento hay un empate por el 2do. Lugar por lo que no se otorga medalla de bronce

CAPÍTULO VII**Artículo 34. De la Competición****Sistema de asignación de puntajes en deportes individuales y colectivos**

34.4 En deportes individuales la definición de posiciones en un género específico en caso de empate en puntos, obtendrá una posición superior la agrupación deportiva que obtenga la mayor cantidad de medallas de oro, si persiste el empate el que tenga mayor cantidad de medallas de plata y si aún persiste el empate tendrá el lugar superior el que tenga mayor cantidad de medallas de bronce. Si a pesar de ello continua el empate, se otorgarán a ambos la misma posición del que correspondía la posición en disputa. En caso de que a dos o más universidades haya que otorgarles una misma posición, las plazas de los demás puestos se otorgarán luego de haber quedado desiertas las posiciones siguientes al empate hasta llegar al número de agrupaciones deportivas iguales a las posiciones.

-36-



JUDUCA
 FEDERACIÓN CENTROAMERICANA DE NATACIÓN

MANIFIESTO



NATACIÓN

Género: Masculino

200 mts Dorso Masculino					
Clas.	Nombre	Resultado	País	Universidad	Record
1	Beitia Isacc	2'.15",49	PAN	UTP	NUEVO RECORD
2	Escalante Carlos	2'.17",55	CRC	TEC	
3	Sáenz Jorge	2'.30",71	CRC	UCR	

Prueba realizada por primera ocasión en JUDUCA por lo que registro de tiempo se convierte en Record

4x50 mts Relevé Combinado Masculino					
Clas.	Nombre	Resultado	País	Universidad	Record
1	Beitia Isacc Lowe Johamed Carrera Abiud Lowe, Rogelio	1'.54",17	PAN	UTP	NUEVO RECORD
2	Euceda Allan Cerrato Alejandro Euceda Ricardo Euceda Oscar	1'.55",54	HON	UNAH	
3	Sáenz Jorge Solano Reiner Delgado Jonathan Vidaurre Gabriel	1'.56",38	CRC	UCR	

2'.05",14 / USAC
 UCR / 2008
 Marca Anterior

100 mts Pecho Masculino					
Clas.	Nombre	Resultado	País	Universidad	Record
1	Vásquez Brayan	1'.07",33	GUA	USAC	NUEVO RECORD
2	López Alejandro	1'.08",87	CRC	TEC	
3	Lowe Johamed	1'.10",14	PAN	UTP	

1'.16",28 / UP
 UCR / 2008
 Marca Anterior

-37-



JUDUCA
19-22 de Julio 2016 - Tegucigalpa

NATACIÓN



NATACIÓN

Género: Masculino

50 mts Mariposa Masculino					
Clas.	Nombre	Resultado	País	Universidad	Record
1	Ávila Kevin	26",02	GUA	USAC	NUEVO RECORD
2	Mena Miguel	26",26	NCA	UNI	
3	Aldeano Saúl	26",56	PAN	UMIP	

27",98 / UP
UCR / 2008
Marca Anterior

Prueba realizada por primera ocasión en JUDUCA por lo que registro de tiempo se convierte en Record

200 mts Libre Masculino					
Clas.	Nombre	Resultado	País	Universidad	Record
1	Ávila Kevin	1'.58",76	GUA	USAC	NUEVO RECORD
2	Euceda Ricardo	2'.08",48	HON	UNAH	
3	Sáenz Jorge	2'.11",34	CRC	UCR	

100 mts Mariposa Masculino					
Clas.	Nombre	Resultado	País	Universidad	Record
1	Beitia Isacc	59",68	PAN	UTP	NUEVO RECORD
2	Delgado Jonathan	1'.00",07	CRC	UCR	
3	Euceda Ricardo	1'.02",08	HON	UNAH	

1'.05",61 / UES
UCR / 2008
Marca Anterior

En el evento hay un empate por el 1er. Lugar por lo que no se otorga medalla de plata

50mts Dorso Masculino					
Clas.	Nombre	Resultado	País	Universidad	
1	Sáenz Jorge	30",74	CRC	UCR	
1	Duron Estefan	30",74	HON	UNAH	
3	Lowe Rogelio	30",93	PAN	UTP	

-38-

VI JUEGOS DEPORTIVOS
UNIVERSITARIOS CENTROAMERICANOS





Natación



NATACIÓN

Género: Masculino

4x50 mts Relevé Libre Masculino					
Clas.	Nombre	Resultado	País	Universidad	Record
1	Lowe Johamed Beitia Isace Carrera Abiud Lowe Rogelio	1'.41",41	PAN	UTP	NUEVO RECORD
2	Euceda Allan Euceda Oscar Euceda Ricardo Cerrato Alejandro	1'.43",45	HON	UNAH	
3	López Santiago Muñoz Andrés Maruín Jermy López Alejandro	1'.47",28	CRC	TEC	

1'.51",18 / TEC
UCR/2008
Marca Anterior

NATACIÓN

Género: Femenino

200 mts Mariposa Femenino				
Clas.	Nombre	Resultado	País	Universidad
1				
2				
3				

Evento NO puntuable porque solo participo Honduras y Guatemala. Las participantes de este evento fueron descalificadas por toques alternos en la vuelta y por no finalizar la prueba, por lo que no hubo distribución de medallas

1'.06",25 / UNAH
UCR/2008
Marca Anterior

100 mts Libres Femenino					
Clas.	Nombre	Resultado	País	Universidad	Record
1	Vilorio Gabriela	1'.03",08	HON	UNAH	NUEVO RECORD
2	Castro Silvia	1'.10",43	CRC	UCR	
3	Flestes Annika	1'.11",45	CRC	TEC	



JUDUCA
18-22 de Mayo 2016 UNAH-KINSHASA

Natación



NATACIÓN

Género: Femenino

4 x 100mts Relevé Combinado Femenino				
Clas.	Nombre	Resultado	País	Universidad
1	Vilorio Carol Mejía Jennifer Cerrato Marcela Vilorio Gabriela	5'.19",93	HON	UNAH
2	Gutiérrez María Rodríguez Morgana Castro Silvia Vargas Ariana	5'.23",75	CRC	UCR
3	Dato No Registrados en Sistema Meet Manager	5'.57",06	GUA	USAC

200 mts Combinado Individual Femenino					
Clas.	Nombre	Resultado	País	Universidad	Record
1	Pérez Giselle	2'.45",71	HON	UNAH	NUEVO RECORD
2	Vilorio Gabriela	2'.49",88	HON	UNAH	
3	Alfaro Natalia	2'.54",58	CRC	TEC	

Prueba realizada por primera ocasión en JUDUCA por lo que registro de tiempo se convierte en Record

50 mts Pecho Femenino					
Clas.	Nombre	Resultado	País	Universidad	Record
1	Guerra Carmen	36".08	NCA	UNAN Managua	NUEVO RECORD
2	Euceda Ana	36".76	HON	UPNFM	
3	Rodríguez Morgana	38".95	CRC	UCR	

39".42 / UCR-CRC
UCR / 2008
Marca Anterior

200 mts Pecho Femenino					
Clas.	Nombre	Resultado	País	Universidad	Record
1	Castañeda Heylin	2'.58",62	NCA	UNAN Managua	NUEVO RECORD
2	Euceda Ana	3'.03",78	HON	UPNFM	
3	Rodríguez Morgana	3'.12",23	CRC	UCR	

Prueba realizada por primera ocasión en JUDUCA por lo que registro de tiempo se convierte en Record

-40-

VI JUEGOS DEPORTIVOS
UNIVERSITARIOS CENTROAMERICANOS





JUDUCA
12-17 de Noviembre 2016 - UNAH/Managua

Natación

**NATACIÓN****Género: Femenino**

100 mts Dorso Femenino					
Clas.	Nombre	Resultado	País	Universidad	Record
1	Pérez Giselle	1'.16",66	HON	UNAH	NUEVO RECORD
2	Gutiérrez María	1'.19",39	CRC	UCR	
3	Álvarez Lindsay	1'.21",01	NCA	UNAN Managua	

1'.16",73 / UCR
UCR / 2008
Marca Anterior

Evento NO puntuable porque solo participo Honduras

4 x 100mts Relevé Libre Femenino				
Clas.	Nombre	Resultado	País	Universidad
1	Aguilera Daniela Fonseca Linda Mejía Jennifer Adamali Jasmine	5'.15",14	HON	UNAH

50 mts Libre Femenino					
Clas.	Nombre	Resultado	País	Universidad	Record
1	Vilorio Gabriela	29",11	HON	UNAH	NUEVO RECORD
2	Flestes Annika	30",64	CRC	TEC	
3	Castro Silvia	30",99	CRC	UCR	

30",87 / UCR
UCR / 2008
Marca Anterior

200 mts Dorso Femenino					
Clas.	Nombre	Resultado	País	Universidad	Record
1	Pérez Giselle	2'.43",04	HON	UNAH	NUEVO RECORD
2	Castañeda Heylin	2'.49",13	NCA	UNAN Managua	
3	Gutiérrez María	2'.52",32	CRC	UCR	

Prueba realizada por primera ocasión en JUDUCA por lo que registro de tiempo se convierte en Record.

-41-



JUDUCA
18-22 de Julio 2016 Tegucigalpa

Natación



NATACIÓN

Género: Femenino

Evento NO puntuable porque solo participo Honduras

4 x 50mts Relevé Combinado Femenino				
Clas.	Nombre	Resultado	País	Universidad
1	Vilorio Carol Padilla María Espinoza Diana Adamali Jasmine	2'.28",54	HON	UNAH

100 mts Pecho Femenino					
Clas.	Nombre	Resultado	País	Universidad	Record
1	Guerra Carmen	1'.18",42	NCA	UNAN Managua	NUEVO RECORD
2	Rodríguez Morgana	1'.25",11	CRC	UCR	
3	Moreira Angie	1'.28",43	CRC	UCR	

1'.25",87 / UCR / 2008
Marca Anterior

50 mts Mariposa Femenino					
Clas.	Nombre	Resultado	País	Universidad	Record
1	Euceda Ana	30",43	HON	UPNFM	NUEVO RECORD
2	Flestes Annika	32",87	CRC	TEC	
3	Pelicop Asly	32",97	GUA	USAC	

31",62 / USAC / 2008
Marca Anterior

Prueba realizada por primera ocasión en JUDUCA por lo que registro de tiempo se convierte en Record.

200 mts Libre Femenino					
Clas.	Nombre	Resultado	País	Universidad	Record
1	Vilorio, Gabriela	2'.21",93	HON	UNAH	NUEVO RECORD
2	Castañeda, Heylin	2'.24",61	NCA	UNAN Managua	
3	Guerra, Carmen	2'.32",57	NCA	UNAN Managua	



JUBUCA
2010-2011

Natación



NATACIÓN

Género: Femenino

100 mts Mariposa Femenino					
Clas.	Nombre	Resultado	País	Universidad	Record
1	Euceda Ana	1'.08",22	HON	UPNEM	NUEVO RECORD
2	Pelicop Asly	1'.12",93	GUA	USAC	
3	Pérez Giselle	1'.13",03	HON	UNAH	

31.62 USAC-GUA
UCR/2008
Marca Anterior

50 mts Dorso Femenino					
Clas.	Nombre	Resultado	País	Universidad	Record
1	Vilorio Carol	35",61	HON	UNAH	NUEVO RECORD
2	Gutiérrez María	36",28	CRC	UCR	
3	Álvarez Lindsay	37",87	NCA	UNAN Managua	

36",45 UCR
UCR/2008
Marca Anterior

4X50mts Relevé Libre Femenino					
Clas.	Nombre	Resultado	País	Universidad	Record
1	Pérez Giselle Vilorio Gabriela Cuadra, Annette Fonseca, Linda	2'.04",82	HON	UNAH	NUEVO RECORD
2	Vargas, Ariana Rodríguez Mariana Moreira Angie Rodríguez Morgana	2'.12",33	CRC	UCR	
3	Ureña Milena Pizarro María Fallas Mariela Matamoros Natasha	2'.18",35	CRC	TEC	

2'.10",88 UNAN-NIC
UCR / 2008
Marca Anterior

-43-

VI JUEGOS DEPORTIVOS
UNIVERSITARIOS CENTROAMERICANOS





NATACIÓN

Modalidad: Mixto

4x50 mts Relevo Libre Mixto					
Clas.	Nombre	Resultado	País	Universidad	Record
1	Duron Estefan Medina Norlan Pérez Giselle Cuadra Annette	1'.54",83	HON	UNAH	NUEVO RECORD
2	Flestes Annika Alfaro Natalia Escalante Carlos López Alejandro	1'.54",87	CRC	TEC	
3	Gonzales Osman Álvarez Lindsay Castañeda Heylin Maltez Elvis	1'.55",21	NCA	UNAN Managua	

Prueba realizada por primera ocasión en JUDUCA por lo que registro de tiempo se convierte en Record

4x50 mts Relevo Combinado Mixto					
Clas.	Nombre	Resultado	País	Universidad	Record
1	Recinos Paula Vásquez Brayan Pinot Ana Ávila Kevin	2'.07",93	GUA	USAC	NUEVO RECORD
2	Méndez Jairo López Alejandro Flestes Annika Alfaro Natalia	2'.11",21	CRC	TEC	
3	Pérez Giselle Carrasco Daniela Duron Estefan Medina Norlan	2'.11",79	HON	UNAH	

Prueba realizada por primera ocasión en JUDUCA por lo que registro de tiempo se convierte en Record

4x100 mts Relevo Libre Mixto					
Clas.	Nombre	Resultado	País	Universidad	Record
1	Maltez Elvis Guerra Carmen Castañeda Heylin Gonzales Osman	4'.14",51	NCA	UNAN Managua	NUEVO RECORD
2	Castro Silvia Vargas Ariana Chinchilla Eugenio Sienz Jorge	4'.19",47	CRC	UCR	
3	Fallas Marcela Maruin Jermy Matamoras Natasha Escalante Carlos	4'.25",92	CRC	TEC	

Prueba realizada por primera ocasión en JUDUCA por lo que registro de tiempo se convierte en Record

-44-



JUDUCA
19 42 46-48-50 2016 UNIVERSITARIOS

NATACIÓN

Natación



4x100 mts Relevé Combinado Mixto					
Clas.	Nombre	Resultado	País	Universidad	Record
1	Escalante Carlos Alfaro Natalia Pizarro Luis Fleustes Annika	4'.49"24	CRC	TEC	NUEVO RECORD
2	Santos Javier Meña Jennifer Vilorio Gabriela Modina Norlan	5'.01"78	HON	UNAH	
3	Zeledon Kevin Moreira Angie Solano Reiner Rodríguez Mariana	5'.13"47	CRC	UCR	

Prueba realizada por primera ocasión en JUDUCA por lo que registro de tiempo se convierte en Record. USAC (GUA), fue inscrita nominalmente pero no se presentó a la competencia, por lo tanto en la hoja de resultados solamente aparecen los países de Honduras y Costa Rica. El evento fue declarado oficial.

CAPÍTULO VII

Artículo 28.

De la Competición

Competencias oficiales.

Serán consideradas como competencias oficiales de los JUDUCA, aquellas en las que se inscriban nominalmente (3) países, como mínimo, en deportes en los que la inscripción sea por equipos y aquellos en los que estén inscritos nominalmente tres (3) competidores de distintas nacionalidades en pruebas individuales. Si por cualquier razón el atleta inscrito nominalmente no se presentara a los Juegos, siempre se hará efectivo el pago de inscripción y el evento será oficial.

Eventos NO puntuables Femeninos: 200 mts mariposa, Relevé Libre 4x100 y 4x50 mts Relevé Combinado.

Medallero de NATACIÓN

Nº	Universidad	Oro	Plata	Bronce	Total
1	UNAH (HON)	12	5	7	24
2	USAC (GUA)	8	5	2	15
3	UTP (PAN)	7	3	2	12
4	UNAN Managua (NCA)	4	2	4	10
5	TEC (CR)	2	8	5	15
6	UPNFM (HON)	2	2	0	4
7	UCR (CR)	1	8	12	21
8	UNI (NCA)	0	2	1	3
9	UMIP (PAN)	0	0	1	1
TOTAL		36	35	34	105

Medallero NO Puntuable de NATACIÓN

Nº	Universidad	Oro	Plata	Bronce	Total
1	UNAH (HON)	2	0	0	2
TOTAL		2	0	0	2

-45-



JUBUCA
1992-2016

TAEKWONDO

MODALIDAD: COMBATE

Tae kwon do



Género: Masculino.

- 54kg Masculino			
Clas.	Nombre	País	Universidad
1	Martínez Cristian	HON	UNAH
2	Ferrufino José	NCA	UNAN Managua
3	Hernández Luiz	HON	UPNFM
4	Rivera Rodrigo	ESA	UES

- 58kg Masculino			
Clas.	Nombre	País	Universidad
1	Mansell Jerry	NCA	UNI
2	Lorente Weyner	NCA	UNAN Managua
3	Salazar Luis	CRC	UNA
4	López Christian	NCA	UNA

-63kg Masculino			
Clas.	Nombre	País	Universidad
1	Chacón Adrián	CRC	UCR
2	Velásquez óscar	CRC	TEC
3	Ramírez Joel	CRC	UNED
4	Díaz Bayardo	HON	UNAH

-68kg Masculino			
Clas.	Nombre	País	Universidad
1	Morales mariano	ESA	UES
2	Rivera José	CRC	UNED
3	Cabrera Emilio	HON	UPNFM
4	Núñez Andrés	CRC	UNA

-74kg Masculino			
Clas.	Nombre	País	Universidad
1	Zepeda Diego	HON	UNAH
2	Tercero Joshua	CRC	TEC
3	Padilla Luis	HON	UPNFM
4	Peter Gómez	CRC	UCR

-80kg Masculino			
Clas.	Nombre	País	Universidad
1	Rodríguez Michael	NCA	UNAN Managua
2	Jiménez Luis	CRC	UNA
3	Fernández marcos	CRC	TEC
4	Rochez Edson	HON	UNAH

-46-

VI JUEGOS DEPORTIVOS
UNIVERSITARIOS CENTROAMERICANOS





JUDUCA
19 42 años de vida deportiva

Tae Kwon Do



TAEKWONDO

Género: Masculino.

MODALIDAD: COMBATE

-87kg Masculino			
Clas.	Nombre	País	Universidad
1	Archaga Christopher	HON	UNAH
2	Mora Álvaro	CRC	UTN
3	Prendis Jeovany	CRC	UNA
4	Soto Esteifon	CRC	UCR

+87kg Masculino			
Clas.	Nombre	País	Universidad
1	Molina Miguel	HON	UNAH
2	Rivas George	HON	UNA
3	Olivas Osman	NCA	UNA

Evento NO puntuable porque solo participo Honduras y Nicaragua

TAEKWONDO

Género: Femenino.

MODALIDAD: COMBATE

-46 kg Femenino			
Clas.	Nombre	País	Universidad
1	Vicente Sidney	HON	UPNFM
2	Cervantes María	CRC	TEC
3	Campos Leydi	CRC	UTN
4	Díaz Mouren	CRC	UCR

-49kg Femenino			
Clas.	Nombre	País	Universidad
1	Vargas Solansh	NCA	UNAN Managua
2	Araya Stephanie	CRC	UCR
3	Nájera Angélica	HON	UNAH
4	Mena María	CRC	UNA

-53kg Femenino			
Clas.	Nombre	País	Universidad
1	Baquedano Sandy	HON	UNAH
2	Muños Jennifer	ESA	UES
3	Barbosa Mellisa	CRC	UNA
4	Salazar Keylin	CRC	TEC

-57kg Femenino			
Clas.	Nombre	País	Universidad
1	Cruz Reyna	NCA	UNAN Managua
2	Lizano Diana	CRC	UCR
3	Barahona Sofia	HON	UNAH
4	Salazar Ivy	CRC	TEC

-47-



Tae kwon do

**TAEKWONDO****Género: Femenino.****MODALIDAD: COMBATE**

-62kg Femenino			
Clas.	Nombre	País	Universidad
1	Salgado Ana	CRC	UNA
2	Irias Daniela	CRC	TEC

Evento NO puntuable porque solo participo el País Costa Rica

-67kg Femenino			
Clas.	Nombre	País	Universidad
1	Mejia Sheryl Mejia	HON	UNAH
2	Hernández Elena	NCA	UNAN Managua

Evento NO puntuable porque solo participo Honduras y Nicaragua

Eventos NO puntuables: Masculino: +87 kg, y en Femenino: -62 kg, y -67kg.

En las Categorías -73 kg y +73 femenino los eventos fueron declarados desiertos ya que solo se inscribió un competidor en cada una de las categorías.

MEDALLERO DE TAEKWONDO MODALIDAD COMBATE

Nº	Universitario	Oro	Plata	Bronce	Total
1	UNAH (HON)	4	0	4	8
2	UNAN MANAGUA (NCA)	3	2	0	5
3	UCR (CR)	1	2	3	6
4	UES (ESA)	1	1	1	3
5	UPNFM (HON)	1	0	3	4
6	UNI (NIC)	1	0	0	1
7	TEC (CR)	0	3	3	6
8	UNA (CR)	0	1	5	6
9	UTN (CR)	0	1	1	2
10	UNED (CR)	0	1	1	2
11	UNA (NIC)	0	0	1	1
TOTAL		11	11	22	44

Tae kwon do



-48-



MEDALLERO NO PUNTUABLE DE TAEKWONDO MODALIDAD COMBATE

Nº	Universitario	Oro	Plata	Bronce	Total
1	UNAH (HON)	2	0	0	2
2	UNA (CR)	1	0	0	1
3	UNA (HON)	0	1	0	1
4	TEC (CRC)	0	1	0	1
5	UNAN Managua (NCA)	0	1	0	1
6	UNA (NCA)	0	0	1	1
TOTAL		3	3	1	7

Posición por Universidades en la Modalidad de Combate



Nº	UNIVERSIDAD	PUNTAJE
1	UNAH (HON)	32
2	UNAN Managua (NCA)	27
3	UCR (CRC)	16
4	TEC (CRC)	12
5	UES (ESA)	11
6	UPNFM (HON)	10
7	UNA (CRC)	7
7	UNI (NCA)	7
9	UNED (CRC)	4
9	UTN (CRC)	4
11	UNA (NCA)	1

*El sistema de ranking en competencias asignado por la Federación de Taekwondo de Honduras es con la puntuación de Oro: 7 pts., Plata: 3 pts. y Bronces: 1 pts.

Ranking	Puntuación
Oro	7 Pts.
Plata	3 Pts.
Bronce	1 Pts.



JUDUCA
18-02-04-06-08-2015-16-18-2019-2020-2021

TAEKWONDO

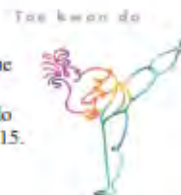
MODALIDAD: POOMSAE

Poomsae Masculino.			
Clas.	Nombre	País	Universidad
1	Madrigal Ignacio	CRC	UCR
2	Núñez Targe	HON	UNAH
3	Mausell Jerry	NCA	UNI

Poomsae Femenino.			
Clas.	Nombre	País	Universidad
1	Flores Ana	CRC	TEC
2	Ramos Karilin	HON	UNAH
3	Muños Jennifer	ESA	UES

Poomsae Equipo.		
Clas.	País	Universidad
1	CRC	UCR
2	HON	UNAH
3	CRC	UNA

La modalidad de Poomsae fue propuesta y aprobada en el I Congreso PreJuduca desarrollado Del 04 al 06 de Noviembre del 2015.



MEDALLERO DE TAEKWONDO EN POOMSAE

Nº	Universitario	Oro	Plata	Bronce	Total
1	UCR (CR)	2	0	0	2
2	TEC (CR)	1	0	0	1
3	UNAH (HON)	0	3	0	3
4	UNI (NIC)	0	0	1	1
5	UES (ESA)	0	0	1	1
6	UNA (CR)	0	0	1	1
TOTAL		3	3	3	9

TABLA PUNTOS DE TAEKWONDO EN LA MODALIDAD DE POOMSAE

Nº	UNIVERSIDAD	PUNTAJE
1	UCR (CRC)	14
2	UNAH (HON)	9
3	TEC (CRC)	7
4	UES (ESA)	1
5	UNA (CRC)	1
6	UNI (NCA)	1

*El sistema de ranking en competencias asignado por la Federación de Taekwondo de Honduras es con la puntuación de Oro: 7 pts., Plata: 3 pts. y Bronces: 1 pts.

-50-



Tae kwon do

**TAEKWONDO****TABLA GENERAL DE PUNTOS TAEKWONDO.**

Nº	UNIVERSIDAD	COMBATE	POOMSAE	PUNTAJE TOTAL
1	UNAH (HON)	32	9	41
2	UCR (CRC)	16	14	30
3	UNAN MANAGUA (NCA)	27	0	27
4	TEC (CRC)	12	7	19
5	UNA (CRC)	7	1	8
6	UES (ESA)	11	1	12
7	UPNFM (HON)	10	0	10
8	UNI (NCA)	7	1	8
9	UNED (CRC)	4	0	4
10	UTN (CRC)	4	0	4
11	UNA (NCA)	1	0	1
12	UNA (HON)	0	0	0

MEDALLERO GENERAL DE TAEKWONDO

Nº	Universidad	Oro	Plata	Bronce	Total
1	UNAH (HON)	4	3	4	11
2	UCR (CRC)	3	2	3	8
3	UNAN MANAGUA (NCA)	3	2	0	5
4	TEC (CRC)	1	3	3	7
5	UES (ESA)	1	1	2	4
6	UPNFM (HON)	1	0	3	4
7	UNI (NCA)	1	0	1	2
8	UNA (CRC)	0	1	6	7
9	UNED (CRC)	0	1	1	2
10	UTN (CRC)	0	1	1	2
11	UNA (NCA)	0	0	1	1
12	UNA (HON)	0	0	0	0
TOTAL		14	14	25	53

-51-



JUDUCA
19 42 46 48 49 50 51 52 53 54 55 56 57 58 59 60 61 62 63 64 65 66 67 68 69 70 71 72 73 74 75 76 77 78 79 80 81 82 83 84 85 86 87 88 89 90 91 92 93 94 95 96 97 98 99 100

TENIS DE MESA

Individual Masculino				
Clas.	Nombre	País	Universidad	Resultado Fase Final
1	Urbina José	HON	UNAH	3-1
2	Henrique Juan	ESA	UES	1-3
3	Ruiz Ronald	CRC	UNA	Otorgada al Perder en Semi-Final
3	Guerra José	PAN	UTP	Otorgada al Perder en Semi-Final

Género: Masculino

Equipos Masculino		
Clas.	Nombre	País
1	UNAH	HON
2	UNA	CRC
3	UCR	CRC

Dobles Masculino				
Clas.	Nombre	País	Universidad	Resultado Fase Final
1	Diaz Denis Urbina José	HON	UNAH	3-1
2	Fernández Kevin Ruiz Ronald	CRC	UNA	1-3
3	Quezada Pablo Rodríguez José	CRC	TEC	Otorgada al Perder en Semi-Final
3	Castillo Estaban Castillo Douglas	CRC	UCR	Otorgada al Perder en Semi-Final

TENIS DE MESA



TENIS DE MESA

Individual Femenino				
Clas.	Nombre	País	Universidad	Resultado Fase Final
1	Aiestas Rebecca	HON	UNAH	3-2
2	Herrera Andrea	HON	UNAH	2-3
3	Sarmiento Gína	HON	UNAH	Otorgada al Perder en Semi-Final
3	Sirlet Ruiz	CRC	UNA	Otorgada al Perder en Semi-Final

Género: Femenino

Equipos Femenino		
Clas.	Nombre	País
1	UNAH	HON
2	UNA	CRC
3	TEC	CRC

*Los eventos Femeninos: Individual, Por Equipos, Dobles y la Modalidad; Mixto, No puntuables en el medallero debido a que solo participaron 2 países Honduras y Costa Rica.

-52-



JUBUCA
 18 de Julio de 2016

TENIS DE MESA

Género: Femenino

Dobles Femenino				
Clas.	Nombre	País	Universidad	Resultados Fase Final
1	Ayestas Rebecca Herrera Andrea	HON	UNAH	3-0
2	Sarmiento Gina Discua Raquel	HON	UNAH	0-3
3	Román Nazareth Suarez Melissa	CRC	TEC	Otorgada al Perder en Semi-Final
3	Arce Noelia Valerio Lil	CRC	UCR	Otorgada al Perder en Semi-Final

Tenis de Mesa



Modalidad: Mixta

Dobles Mixto				
Clas.	Nombre	País	Universidad	Resultado Fase Final
1	Urbina José Ayestas Rebecca	HON	UNAH	3-1
2	Díaz Denis Herrera Andrea	HON	UNAH	1-3
3	Cordero Daniel Villalobos María	CRC	UNA	Otorgada al Perder en Semi-Final
3	Solis Hernán Valerio Lil	CRC	UCR	Otorgada al Perder en Semi-Final

MEDALLERO DE TENIS DE MESA

Nº	Universitario	Oro	Plata	Bronce	Total
1	UNAH (HON)	3	0	1	4
2	UNA (CRC)	0	2	1	3
3	UES (ESA)	0	1	0	1
4	UCR (CRC)	0	0	2	2
5	TEC (CRC)	0	0	1	1
6	UTP (PAN)	0	0	1	1
TOTAL		3	3	6	12

-53-



JUBUCA
18-00 de las Islas del Caribe

Tennis de Mesa

**TENIS DE MESA****MEDALLERO NO PUNTUABLE DE TENIS DE MESA**

Nº	Universitario	Oro	Plata	Bronce	Total
1	UNAH (HON)	4	3	1	8
2	UNA (CRC)	0	1	2	3
3	UCR (CR)	0	0	2	2
4	TEC (CR)	0	0	2	2
TOTAL		4	4	7	15

Voleibol

**VOLEIBOL****Género: Masculino****Grupos Masculinos**

Grupo A	
Nº	Universidades
1	UCR (CRC)
2	UNA (NCA)
3	UPNFM (HON)

Grupo B	
Nº	Universidades
1	UNED (CRC)
2	USAC (GUA)
3	UP (PAN)

Grupo C	
Nº	Universidades
1	UNAN Managua (NCA)
2	UES (ESA)
3	UNAH (HON)

RESULTADOS JORNADA Nº1

Fecha	Hora	Lugar	Juego/Resultado	Grupo
18/04/2016	08:00 a.m.	UPNFM	UCR (3) UNA (0) (27-25, 25-5, 25-14)	A
18/04/2016	10:00 a.m.	UPNFM	USAC (3) UNED (0) (25-21, 25-14, 25-20)	B
18/04/2016	12:00 m.d.	UPNFM	UES (3) UNAN Managua (0) (25-19, 25-20, 25-9)	C

-54-



JUDUCA
VI JUEGOS DEPORTIVOS UNIVERSITARIOS CENTROAMERICANOS



VOLEIBOL

Género: Masculino

RESULTADOS JORNADA N°2

Fecha	Hora	Lugar	Juego/Resultado	Grupo
19/04/2016	09:00 a.m.	UPNFM	USAC (3) UP (0) (For Feat)	B
19/04/2016	10:00 a.m.	UPNFM	UPNFM (2) UNA (3) (19-23, 20-25, 23-23, 25-15, 16-19)	A
19/04/2016	06:00 p.m.	CDU-UNAH	UNAH (3) UES (2) (22-25, 27-25, 25-19, 20-25, 15-10)	C

*La Selección de Voleibol de la UP (PAN), no viajó a los VI JUDUCA 2016, y no existió notificación previa al Comité Organizador por parte del Jefe de Misión y Delegación de la UP, la comisión técnica identificó la problemática hasta la 2da fecha donde se disputaba el juego entre la USAC vrs UP.

*La Comisión Técnica de los VI JUDUCA, integrada por un representante de los Países participantes en los VI JUDUCA, dentro de sus facultades determinó como castigo la suspensión de 2 ediciones de Juduca (2018 y 2020) a la UP en Voleibol Masculino.

(La notificación de la misma fue entregada al Jefe de Misión de la UP)

RESULTADOS JORNADA N°3

Fecha	Hora	Lugar	Juego/Resultado	Grupo
20/04/2016	09:00 a.m.	UPNFM	UNED (3) UP (0) (For Feat)	B
20/04/2016	02:00 p.m.	UPNFM	UCR (3) UPNFM (0) (25-15, 25-17, 25-21)	A
20/04/2016	05:00 p.m.	CDU-UNAH	UNAH (3) UNAN Managua (0) (25-14, 26-27, 24-21)	C

-55-



JUDUCA
17-18 MARZO 2016 VERAGUONIA

VOLEIBOL



Género: Masculino

Tabla de Posición 3era Jornada

Grupo A

N°	Universidad	JJ	JG 3-0 / 3-1	JG 3-2	JP 0-3 / 1-3	JP 2-3	Pts.
1	UCR	2	2	0	0	0	6
2	UNA	2	0	1	1	0	2
3	UPNFM	2	0	0	1	1	1

Grupo B

N°	Universidad	JJ	JG 3-0 / 3-1	JG 3-2	JP 0-3 / 1-3	JP 2-3	Pts.
1	USAC	2	2	0	0	0	6
2	UNED	2	1	0	1	0	3
3	UP	2	0	0	2	0	0

Grupo C

N°	Universidad	JJ	JG 3-0 / 3-1	JG 3-2	JP 0-3 / 1-3	JP 2-3	Pts.
1	UNAH	2	1	1	0	0	5
2	UES	2	1	0	0	1	4
3	UNAN Managua	2	0	0	2	0	0

*El sistema de puntuación en competencias asignado por la Federación de Voleibol de Honduras es con la puntuación de 1 Juego Ganado 3-0/3-1: 3 pts, Juegos ganados 3-2: 2 pts, 1 Juego Perdido 2-3: 1 pts, 1 Juego perdido 1-3: 0 pts.

Tabla de Puntuación

JG 3-0/3-1	JG 3-2	JP 0-3/1-3	JP 2-3
3 pts.	2 pts.	0 pts.	1 pts.

* Se estableció en el 2do congreso técnico de los VI JUDUCA, llevado a cabo entre 17-18 de marzo de 2016, que el sistema de competencia después de disputar la fase grupos sería: clasificación de los 1eros de cada grupo y un mejor 2do de todos los grupos. Las posiciones para definir los cruces en semifinales se determinó por el average obtenido en la fase de grupos siendo los cruces semifinal Llave 1 (1 vrs 4) y semifinal Llave 2 (2 vrs 3)

-56-

VI JUEGOS DEPORTIVOS
UNIVERSITARIOS CENTROAMERICANOS



UNAH



JUCA
18-22 de Abril del 2016 UNAH/HONDURAS

VOLEIBOL



Género: Masculino

Tabla de Posición según el average obtenido por los clasificados a semifinales

Equipo	Set Ganados	Set Perdidos	Diferencia	Puntos A Favor	Puntos En Contra	Average
USAC (GUA)	6	0	6+	150	55	2.73
UCR (CRC)	3	0	+3	75	44	1.70
UNAH (HON)	3	2	+1	109	104	1.05
UES (ESA)	5	3	+2	179	157	1.14
UNED (CRC)	0	3	-3	55	75	0.73
UNA (NCA)	3	5	-2	140	182	0.77
UNAN Managua (NCA)	0	3	-3	48	75	0.64
UPNFM (HON)	2	3	-1	105	96	0.91
UP (PAN)	0	3	-3	0	75	0

Nº	Universidad	Posición
1	USAC (GUA)	B1
2	UCR (CRC)	A1
3	UNAH (HON)	C1
4	UES (ESA)	C2

*Semifinal Llave 1: USAC (GUA) vrs UES (ESA); 1 vrs 4. (B1 vrs C2)
 *Semifinal Llave 2: UCR (CRC) vrs UNAH (HON); 2 vrs 3. (A1 vrs C1)
 *Mejor 1er lugar USAC, 2do Mejor 1er lugar UCR, 3er mejor 1er lugar UNAH y 2do mejor lugar UES.

SEMIFINALES

Fecha	Hora	Lugar	Juego/Resultado	Fase
21/04/2016	04:00 p.m.	CDU UNAH	USAC (3) UES (1) (25-20, 21-25, 25-21, 25-10)	Llave 1
21/04/2016	06:00 p.m.	CDU UNAH	UCR (2) UNAH (3) (26-28, 26-24, 19-25, 25-21, 13-15)	Llave 2

TERCER LUGAR Y FINAL

Fecha	Hora	Lugar	Juego/Resultado	Fase
22/04/2016	10:00 a.m.	UPNFM	UCR (3) UES (1) (16-25, 25-11, 25-21, 25-22)	Tercer Lugar
22/04/2016	02:30 p.m.	CDU UNAH	UNAH (2) USAC (3) (21-28, 25-21, 21-25, 26-24, 8-13)	FINAL

-57-



Medallero de Voleibol Masculino

Fútbol Masculino		
Clas.	País	Universidad
1	GUA	USAC
2	HON	UNAH
3	CRC	UCR

USAC	UNAH	UCR
Coronado André	Coello Dexter	Aguilar Bryan
Chinchilla Brandon	Gutiérrez Arnon	Villareal Emmanuel
Gallardo Carlos	Posadas Eleazar	Ballesteros Esteban
Archila Fernando	Gómez Leonardo	Guerra Fabián
González Gerardo	Medina Roy	Duran José
Vázquez Jaime	Chávez Carlos	Barrantes José
Orellana Jian	Muñoz Daniel	Duran José
Mansilla Leonel	Reyes José	González Julián
Vidal Luis	Guevara Eduardo	Aguirre Leonardo
Torres Luis	Robles Maynor	Tortos Luis
De León Marvin	Reyes Mario	Céspedes Luis
	Medina Jean	Fernández Rommel

VOLEIBOL

Género: Femenino

Grupo Femenino

Grupo Único	
Nº	Universidades
1	UNED (CRC)
2	UCR (CRC)
3	UNAH (HON)
4	UNAN Managua (NCA)



RESULTADOS JORNADA Nº1

Fecha	Hora	Lugar	Juego/Resultado
18/04/2016	02:00 p.m.	UPNFM	UNED (3) UCR (0) (25-17, 25-22, 25-20)
18/04/2016	02:00 p.m.	CDU UNAH	UNAH (3) UNAN Managua (0) (25-8, 25-19, 25-7)

-58-



JUDUCA
17-18 de Marzo 2016 UNAH/Managua



VOLEIBOL

Género: Femenino

RESULTADOS JORNADA N°2

Fecha	Hora	Lugar	Juego/Resultado
18/04/2016	02:00 p.m.	CDU UNAH	UNED (3) UNAN Managua (0) (25-11, 25-16, 25-11)
18/04/2016	04:00 p.m.	CDU UNAH	UNAH (2) UCR (3) (25-19, 25-17, 22-25, 25-21, 8-15)

RESULTADOS JORNADA N°3

Fecha	Hora	Lugar	Juego/Resultado
18/04/2016	11:00 a.m.	UPNFM	UCR (3) UNAN Managua (0) (25-19, 25-14, 25-13)
18/04/2016	04:00 p.m.	CDU UNAH	UNAH (1) UNED (3) (19-25, 13-25, 29-27, 25-15)

Tabla de Posición 3era Jornada

Nº	Universidad	JJ	JG 3-0/3-1	JG 3-2	JP 0-3/1-3	JP 2-3	Pts.
1	UNED	3	2	0	0	0	9
2	UCR	3	1	1	1	0	5
3	UNAH	3	1	0	1	1	4
4	UNAN Managua	3	0	0	3	0	0

*Se estableció en el 2do congreso técnico de los VI JUDUCA, llevado a cabo entre 17-18 de marzo del 2016, que el sistema de competencia final sería; 1 vrs 2 FINAL y 3 y 4 tercer lugar, después de la fase de grupos.

**VOLEIBOL****Género: Femenino****TERCER LUGAR Y FINAL**

Fecha	Hora	Lugar	Juego/Resultado	Fase
22/04/2016	02:00 p.m.	CDU UNAH	UNAH (3) UNAN Managua (0) <small>(25-18, 25-11, 25-21)</small>	Tercer Lugar
22/04/2016	02:10 p.m.	CDU UNAH	UNED (3) UCR (1) <small>(27-25, 25-20, 27-29, 25-18)</small>	FINAL

Medallero de Voleibol Femenino

Fútbol Masculino		
Clas.	País	Universidad
1	CRC	UNED
2	CRC	UCR
3	HON	UNAH



UNED	UCR	UNAH
Travieso Ailin	Suarez Adriana	Sagastume Gabriela
Font Alisson	Jiménez Alejandra	Pagoaga Francis
Ramírez Allison	Zúñiga Ana	Rivera Andrea
Tames Ana	Rodríguez Charlyn	Rivera Mónica
Monge Cinthia	Hernández Irene	Torres Jennifer
Camacho Gianina	Castro Iris	Díaz Mariajosse
Gamboia Johanna	Alfaro Karina	Torres María
Martínez Lauren	Alfaro Karla	Cárcamo María
Muñoz Mónica	Quiros Keybel	Inestroza Bessy
Brenes Monserrat	Monterrey María	Vega Owen
Ramírez Paola	González Raquel	Mejía Amy
Camacho Rebeca	Carvajal Silvia	Zuniga Astry

Medallero de Voleibol General

Nº	Universidad	Oro	Plata	Bronce	Total
1	USAC (GUA)	1	0	0	1
1	UNED (CRC)	1	0	0	1
2	UNAH (HON)	0	1	1	2
2	UCR (CRC)	0	1	1	2
TOTAL		2	2	2	6

-60-



Medallero General Oficial VI JUDUCA 2016

Nº	Universitario	Oro	Plata	Bronce	Total
1	UNAH (HON)	24	14	21	59
2	UCR (CRC)	20	18	32	70
3	UNAN Managua (NCA)	13	8	8	29
4	USAC (GUA)	13	8	7	28
5	UNED (CRC)	12	8	10	30
6	UPNFM (HON)	10	6	9	25
7	UTP (PAN)	8	8	6	22
8	UES (ESA)	5	10	8	23
9	UP (PAN)	5	6	6	17
10	TEC (CRC)	3	13	12	28
11	UNA (CRC)	3	7	12	22
12	UNI (NCA)	3	5	5	13
13	UNACHI (PAN)	2	3	5	10
14	UDELAS (PAN)	1	3	1	5
15	UTN (CRC)	0	3	2	5
16	UNAN LEON (NCA)	0	1	1	2
17	UMIP (PAN)	0	0	3	3
18	UNA (NCA)	0	0	2	2
19	UNA (HON)	0	0	0	0
TOTAL		122	121	150	393

Medallero General No Puntuable VI JUDUCA 2016

Nº	Universitario	Oro	Plata	Bronce	Total
1	UNAH (HON)	8	3	2	13
2	UNA (CRC)	2	1	3	6
3	UNED (CRC)	1	0	0	1
4	UTP (PAN)	1	0	0	1
5	TEC (CRC)	0	2	3	5
6	UDELAS (PAN)	0	1	0	1
7	UTN (CRC)	0	1	0	1
8	UNA (HON)	0	1	0	1
9	UNAN Managua (NCA)	0	1	0	1
10	UCR (CRC)	0	0	2	2
11	UNA (NCA)	0	0	1	1
TOTAL		12	10	11	33

-61-

Anexo No. 3

Cuadro 2. Correspondencia entre los Campos de educación y capacitación CINE 2013 (CINE-F) y los Campos de educación CINE 1997

Campos de educación y capacitación CINE 2013	Campos de educación CINE 1997 (y 2011)
00 Programas y certificaciones genéricos	0 Programas generales
001 Programas y certificaciones básicos	001 Programas básicos
002 Alfabetización y aritmética	08 Alfabetización y aritmética
003 Competencias personales y desarrollo	09 Desarrollo personal
01 Educación	1 Educación
011 Educación	14 Formación de personal docente y ciencias de la educación
02 Artes y humanidades	2 Humanidades y artes
021 Artes	21 Artes
022 Humanidades (excepto idiomas)	22 Humanidades
023 Idiomas	
03 Ciencias sociales, periodismo e información	3 Ciencias sociales, educación comercial y derecho (menos educación comercial y derecho)
031 Ciencias sociales y del comportamiento	31 Ciencias sociales y del comportamiento
032 Periodismo e información	32 Periodismo e información
04 Administración de empresas y derecho	3 Ciencias sociales, educación comercial y derecho (menos ciencias sociales)
041 Educación comercial y administración	34 Educación comercial y administración
042 Derecho	38 Derecho
05 Ciencias naturales, matemáticas y estadística	4 Ciencias (menos informática) más parques naturales y vida silvestre provenientes de 62 Agricultura, silvicultura y pesca
051 Ciencias biológicas y afines	42 Ciencias de la vida <u>menos</u> otras ciencias asociadas
052 Medio ambiente	Parte de 42 Ciencias de la vida (otras ciencias asociadas) parte de 62 Agricultura, silvicultura y pesca (parques naturales y vida silvestre)
053 Ciencias físicas	44 Ciencias físicas
054 Matemáticas y estadística	46 Matemáticas y estadística
06 Tecnologías de la información y la comunicación	4 Ciencia (Únicamente informática)
061 Tecnologías de la información y la comunicación	48 Informática
07 Ingeniería, industria y construcción	5 Ingeniería, industria y construcción (más la mayoría de 85 Protección del medio ambiente)
071 Ingeniería y profesiones afines	52 Ingeniería y profesiones afines (más la mayoría de 85 Protección del medio ambiente)
072 Industria y producción	54 Industria y producción
073 Arquitectura y construcción	58 Arquitectura y construcción
08 Agricultura, silvicultura, pesca y veterinaria	6 Agricultura (<u>menos</u> parques naturales y vida silvestre)
081 Agricultura	62 Agricultura, silvicultura y pesca (<u>menos</u> parques naturales y vida silvestre)
082 Silvicultura	
083 Pesca	
084 Veterinaria	64 Veterinaria
09 Salud y bienestar	7 Salud y servicios sociales
091 Salud	72 Salud
092 Bienestar	76 Servicios sociales
10 Servicios	8 Servicios (menos la mayoría de 85 Protección del medio ambiente)
101 Servicios personales	81 Servicios personales
102 Servicios de higiene y salud ocupacional	Parte de 85 Protección del medio ambiente (saneamiento comunitario y protección y seguridad laboral)
103 Servicios de seguridad	86 Servicios de seguridad
104 Servicios de transporte	84 Servicios de transporte

Fuente: Información enviada por la Dirección de Educación Superior (DES), campos de educación y capacitación 2013 de la CINE (ISCED-F 2013). Instituto de Estadística de la UNESCO, 2014.

Anexo No. 4

LOGROS DE LA UNAH

2009-2016

LOGROS DE LA UNAH EN INVESTIGACIÓN CIENTÍFICA

01

CUENTA CON EQUIPO DE RADIODIAGNÓSTICO DE PUNTA VALORADO EN MÁS DE

200 Millones

Y MODERNO CENTRO DE REHABILITACIÓN.



02

LABORATORIO DE GENÉTICA PARA PRUEBAS DE ADN VALORADO EN MÁS DE

8 Millones



03

EN EL CURLA SE PRODUCIRÁN YEMAS CERTIFICADAS CONTRA EL HUANGLONBING (HLB)



04

A TRAVÉS DE UNA BECA PARA LA INVESTIGACIÓN CIENTÍFICA, LA DOCENTE YENNY CARIAS, DESARROLLÓ UN SOFTWARE QUE TRADUCE LA VOZ AL LENGUAJE DE SEÑAS HONDUREÑO (LESHO) PARA PERSONAS CON PROBLEMAS AUDITIVOS. RECONOCIDA POR LA MIT TECHNOLOGY REVIEW



LOGROS DE LA UNAH EN INVESTIGACIÓN CIENTÍFICA

05

GRACIAS A LOS TRABAJOS EN INVESTIGACIÓN CIENTÍFICA, SUBIÓ 80 PUNTOS EN EL RANKING DE UNIVERSIDADES DE AMÉRICA LATINA.



06

OCUPA EL 5TO LUGAR ENTRE 21 UNIVERSIDADES PÚBLICAS DE CA Y EL CARIBE



07

ES LA UNIVERSIDAD NO. 1 EN HONDURAS CON MÁS DE 120 PUBLICACIONES CIENTÍFICAS.



08

17 CONVENIOS CON UNIVERSIDADES DE LA REGIÓN, DE AMÉRICA LATINA Y EUROPA



LOGROS ACADÉMICOS DE LA UNAH

01

EL PROMEDIO DE ÍNDICE ACADÉMICO DE LOS ESTUDIANTES SE HA AUMENTADO DE UN 39 A UN 70%



02

EL NÚMERO DE REPROBADOS BAJÓ DE 5,235 A 3,797.



03

EN EL 2009 EL PROMEDIO DE AÑOS DE EGRESO ERA DE 12 AÑOS, HOY SON 8 AÑOS.



04

Actualmente

12,000
ESTUDIANTES SON DE EXCELENCIA ACADÉMICA



LOGROS ACADÉMICOS DE LA UNAH



LOGROS ACADÉMICOS DE LA UNAH



LOGROS ACADÉMICOS DE LA UNAH

13

MIEMBROS DE 30 REDES INTERUNIVERSITARIAS
(RED INCA, RED GIRA, RED SIESCA, ENTRE OTRAS)

30



14

90% DE LOS PROCESOS
ACADÉMICOS ESTÁN AUTOMATIZADOS.

90%



15

PROCESO DE AUTOEVALUACIÓN
DE LA CALIDAD CON FINES DE ACREDITACIÓN.

16

BENCHMARKING :
SISTEMATIZACIÓN DE MÁS DE 20 MIL CARRERAS
A NIVEL MUNDIAL COMO INSUMO PARA EL RELEVO
DOCENTE Y REDISEÑO CURRICULARUNAH
Universidad Nacional Autónoma de Honduras

LOGROS ACADÉMICOS DE LA UNAH

17

REDISEÑO CURRICULAR



18

IMPLEMENTADO EL PROCESO DE EVALUACIÓN DOCENTE.
AL MENOS 525 DOCENTES EN LAS ÁREAS DE:

- PSICOLOGÍA POSITIVA E INTELIGENCIA EMOCIONAL
- COMUNICACIÓN EMOCIONAL
- ÉTICA EN LA PROFESIÓN DOCENTE
- COMUNICACIÓN EFECTIVA

525



19

1,000 CATEDRÁTICOS CAPACITADOS EN EL USO
DE LAS TECNOLOGÍAS DE INFORMACIÓN Y
COMUNICACIÓN APLICADAS A LA EDUCACIÓN SUPERIOR.

1,000



20

400 PROFESORES HAN RECIBIDO TALLERES PARA
DISEÑAR CURSOS E IMPARTIR TUTORÍAS EN LÍNEA.

400

UNAH
Universidad Nacional Autónoma de Honduras

LOGROS ACADÉMICOS DE LA UNAH

21

200 NUEVOS PROFESIONALES
DOCENTES CONTRATADOS

200



PROFESIONALES DOCENTES CONTRATADOS

22

COBERTURA A NIVEL NACIONAL

- o Instituto Tecnológico de Tela,
- o Cinco Telecentros (Roatán, Ocotepeque, Choloma, Gracias y Puerto Cortés)
- o Re-estructuración y modernización de la Educación a Distancia (Choluteca, Juticalpa, Siguatepeque, El Progreso, El Paraiso, Tegucigalpa, La Entrada, Tocoa)

UNAH
UNIVERSIDAD NACIONAL AUTÓNOMA DE HONDURAS

INCLUSIÓN Y DIVERSIDAD

01

779 ASPIRANTES CON DISCAPACIDAD
RECIBIERON ACOMPAÑAMIENTO EN PROCESOS
MATRICULA, TUTORÍAS Y SERVICIOS ESPECIALIZADOS

779



ASPIRANTES CON DISCAPACIDAD

02

9 ESTUDIANTES CON DISCAPACIDADES
ESPECIALES GRADUADOS DURANTE EL 2015.

9



03

150 ESTUDIANTES BENEFICIADOS CON EL CURSO
DE LENGUAJE DE SEÑAS HONDUREÑO

150



04

38 ASPIRANTES DE PUEBLOS INDÍGENAS
Y AFROHONDUREÑO RECIBIERON TUTORÍAS
PARA LA PAA

38

UNAH
UNIVERSIDAD NACIONAL AUTÓNOMA DE HONDURAS

INCLUSIÓN Y DIVERSIDAD

05

1,151 ASPIRANTES DE LOS PUEBLOS CHORTIS, GARÍFUNAS, ISLEÑOS, LENCA, MISQUITOS, PECH, TAWAHKA Y TOLUPANES DURANTE EL 2015.

1,151



06

SE CUENTA CON ENLACES CON ORGANIZACIONES DE ATENCIÓN A COMUNIDAD LGTBI Y POBLACIÓN INDÍGENA Y AFRO HONDUREÑA



UNAH

VINCULACIÓN UNIVERSIDAD-SOCIEDAD

01

PROGRAMA DE ATENCIÓN PRIMARIA DE SALUD FAMILIAR-COMUNITARIO, BENEFICIO DIRECTO A MÁS DE 200 MIL PERSONAS DE LOS 16 MUNICIPIOS

200,000



02

IMPULSO DEL PROGRAMA DE DESARROLLO LOCAL EN EL CORREDOR SECO DEL PAÍS BENEFICIO A MÁS DE 43 MIL HABITANTES EN LOS MUNICIPIOS DE OROPOLÍ, REITOCA, SAN MARCOS DE LA SIERRA, YAMARANGUILA.

43,000



03

FUNCIONAMIENTO DE 53 COMITÉS DE VINCULACIÓN EN LOS OCHO CENTROS REGIONALES, MÁS DE 511 PROYECTOS DE VINCULACIÓN UNIVERSIDAD- SOCIEDAD.

53



04

PROGRAMA DE SEGUIMIENTO A GRADUADOS "ALUMNI UNAH"

- BOLSA DE EMPLEO E INSERCIÓN LABORAL
- ACTUALIZACIÓN PROFESIONAL Y FORMACIÓN CONTINUA
- ESTUDIOS DE SEGUIMIENTO A GRADUADOS
- ASOCIACIÓN DE GRADUADOS



UNAH

RESUMEN INVERSIÓN TOTAL

#	NOMBRE PROYECTO	VALOR DEL PROYECTO LEMPAS
1	CIUDAD UNIVERSITARIA	1,936,310,810.39
2	CENTROS REGIONALES	496,015,947.99
3	ACONDICIONAMIENTO SALA DE CÓMPUTO CIUDAD UNIVERSITARIA Y CENTROS REGIONALES	4,493,220.99
VALOR TOTAL 		L. 2,436,819,979.37



PROYECTOS CENTROS REGIONALES

#	CENTROS REGIONALES	VALOR DEL PROYECTO LEMPIRAS
1	UNAH – VALLE DE SULA	422,361,124.20
2	CENTRO UNIVERSITARIO REGIONAL NOR ORIENTAL, CURNO	3,156,062.40
3	CENTRO UNIVERSITARIO REGIONAL OCCIDENTAL, CUROC	9,591,620.10
4	CENTRO UNIVERSITARIO REGIONAL DEL CENTRO, COMAYAGUA, CURC	8,241,622.72
5	CENTRO UNIVERSITARIO REGIONAL DEL LITORAL ATLÁNTICO, CURLA	37,753,253.59
6	UNIVERSIDAD NACIONAL AUTÓNOMA DE HONDURAS TECNOLÓGICO DANLÍ, UNAH-TEC-DANLÍ	13,100,717.71
7	UNIVERSIDAD NACIONAL AUTÓNOMA DE HONDURAS, UNAH TEC TELA	1,811,547.27
VALOR TOTAL 		496,015,947.99

DESGLOSE POR CENTRO
REGIONAL UNIVERSITARIO**1. CIUDAD
UNIVERSITARIA**

#	DESCRIPCIÓN	VALOR TOTAL LEMPERAS
1	Construcción de Edificio Anexo de Astronomía, UNAH.	5,876,330.25
2	Construcción Piscina Olímpica, Ciudad Universitaria José Trinidad Reyes.	23,154,687.66
3	Palacio Universitario de los Deportes, Ciudad Universitaria.	521,447,597.73
4	Estadio de Atletismo, Ciudad Universitaria.	152,554,304.87
5	Edificio Ciencias de la Salud, Centro de Diagnóstico de Imágenes Biomédicas, Investigación y Rehabilitación, Ciudad Universitaria.	111,625,460.31
6	Edificio de Aulas Número Siete de la Facultad de Química y Farmacia.	44,437,943.21
7	Edificio de Aulas No. 3 Facultad de Ciencias Médicas, Tegucigalpa M.D.C.	35,204,615.27
8	Muro Perimetral (I y II ETAPA), Ciudad Universitaria.	29,829,607.41
9	Edificio del Instituto Universitario Democracia, Paz y Seguridad (IUDPAS), Ciudad Universitaria.	25,514,281.53

#	DESCRIPCIÓN	 VALOR TOTAL LEMPAS
10	Edificio Consultorio Jurídico Gratuito, Ciudad Universitaria,	20,751,590.42
11	Tanque Almacenamiento de Agua, Capacidad 200,000 galones, Ciudad Universitaria.	7,900,014.04
12	Librería- Café, Ciudad Universitaria.	7,645,474.16
13	Restauración y Rehabilitación Edificio Centro de Arte y Cultura, CAC-UNAH.	34,388,640.03
14	Reparación y Mantenimiento Edificio Centro de Información y Servicios Estudiantiles (C.I.S.E) I y II Etapa, Ciudad Universitaria.	20,324,942.89
15	Reacondicionamiento y Mejoramiento del Edificio 4B y Ventanas de los Edificios No. 1 y No. 2, Ciudad Universitaria.	14,215,377.87
16	Reacondicionamiento y Mejoramiento del Edificio 4A, Ciudad Universitaria.	12,238,719.98
17	Readecuación y Mejoramiento del Sistema Eléctrico e Hidrosanitario Edificio Administrativo, Ciudad Universitaria.	10,530,013.88

18	Readecuación y Mejoramiento Edificio No. 1, Facultad de Ciencias Sociales de la Ciudad Universitaria.	9,462,505.26
19	Impermeabilización en Azoteas Edificios Ciudad Universitaria.	8,750,770.70
20	Readecuación y Mejoramiento Edificio Laboratorios 1 (L1), Facultad de Ciencias, Ciudad Universitaria.	5,884,561.53
#	DESCRIPCIÓN	VALOR TOTAL LEMPAS
21	Remodelación de la Plaza "Las Cuatro Culturas", Ciudad Universitaria.	4,742,572.23
22	Habilitación y Adecuación del Espacio Físico de la Vicerrectoría Académica, Ciudad Universitaria.	1,281,684.55
23	Pintura, Impermeabilización y Mejoramiento Auditorio Central, Ciudad Universitaria.	897,000.00
24	Readecuación del Auditorio "A" y Construcción de Dos Aulas en la Facultad de Ciencias Médicas, UNAH.	894,330.35
25	Remodelación Laboratorio Ingeniería Química, Ciudad Universitaria.	591,385.36

26	Cambio de Canales y Reparación de Techo Edificio de Compras y Suministros, Almacén Central, Ciudad Universitaria.	545,148.60
27	Remodelación Laboratorios Histología y Preparado de Tejidos y Órganos, Ciudad Universitaria.	449,479.65
28	Remodelación y Mejoras Salón de Usos Múltiples Edificio Registro, Ciudad Universitaria.	387,428.50
29	Readecuación Aula No. 309 Edificio Facultad de Ciencias Jurídicas y Sociales, Ciudad Universitaria.	381,269.26
30	Reconstrucción Muro Facultad de Ciencias Médicas, UNAH.	352,235.35
31	Remodelación Sala Juicios Orales, Ciudad Universitaria.	315,811.65
#	DESCRIPCIÓN	VALOR TOTAL LEMPERAS
32	Remodelación Instalaciones Junta Nacional Electoral, Edificio C3, Ciudad Universitaria.	268,364.38
33	Readecuación Aula No. 301, Edificio F1, Ciudad Universitaria.	261,906.84

34	Remodelación Aula 102 Edificio Ciencias Sociales, Ciudad Universitaria.	79,833.09
35	Construcción del Edificio Administrativo Alma Mater Ciudad Universitaria.	603,863,3947.31
36	Readecuación del Espacio Físico para el Laboratorio de Servicios Genéticos.	4,170,660.03
37	Construcción de Obras de Infraestructura en los Edificios de: Odontología, Biblioteca e IUDPAS.	8,378,461.13
38	Readecuación y Mejoramiento de Servicios Sanitarios en Ciudad Universitaria, Edificios A2, B2 y C1.	18,607,016.37
39	Construcción e Instalación de Elevadores en Edificios A1, A2, D1, y F1, Ciudad Universitaria.	20,131,826.38
40	Reforzamiento Estructural y Finalización del Edificio C3, Ciudad Universitaria.	167,973,011.36
	VALOR TOTAL 	1,936,310,810.39

2. UNAH - VALLE DE SULA

#	DESCRIPCIÓN	VALOR TOTAL LEMPIRAS
1	Construcción Edificio de Aulas No. 5, UNAH-VS.	45,963,917.49
2	Reparación de Techos, Edificio Número Cuatro y Edificio de Biblioteca UNAH-VS.	1,264,857.34
3	Construcción Edificio de Ciencias de la Salud, UNAH -VS.	327,865,126.49
4	Readecuación y Mejoramiento de Servicios Sanitarios y Sistema de Distribución Eléctrica de los Edificios No. 1, No. 2, No. 4 y Biblioteca en UNAH-VS.	43,045,305.76
5	Mejoramiento Edificio de Odontología UNAH-VS.	1,191,072.08
6	Construcción Cerco Perimetral Terrenos UNAH-VS	3,030,845.04
	VALOR TOTAL 	422,361,124.20

3. CENTRO UNIVERSITARIO REGIONAL NOR ORIENTAL CURNO

#	DESCRIPCIÓN	VALOR TOTAL LEMPÍAS
1	Compra de Terreno para Nuevas Instalaciones	5,000,000
VALOR TOTAL		L. 5,000,000

4. CENTRO UNIVERSITARIO REGIONAL OCCIDENTAL CUROC

#	DESCRIPCIÓN	VALOR TOTAL LEMPÍAS
1	Edificio Centro Universitario Regional de Occidente, CUROC, Santa Rosa de Copán.	9,591,620.10
VALOR TOTAL		L. 9,591,620.10

5. CENTRO UNIVERSITARIO REGIONAL DEL CENTRO CURC

#	DESCRIPCIÓN	VALOR TOTAL (L. 1000.00)
1	Construcción Edificio de Aulas del Centro Universitario Regional del Centro Comayagua, CURC-UNAH.	5,495,525.36
2	Portal Entrada Peatonal y Vehicular, Centro Universitario Regional del Centro, UNAH-CURC, Comayagua.	2,746,097.36
VALOR TOTAL		L. 8,241,622.72

6. CENTRO UNIVERSITARIO REGIONAL DEL LITORAL ATLÁNTICO CURLA

#	DESCRIPCIÓN	VALOR TOTAL (L. 1000.00)
1	Reparación Techos Edificios, Reparación y Ampliación Áreas de Deportes en el CURLA, La Ceiba, Atlántida.	9,083,070.28
2	Construcción del Muro Perimetral del Centro Universitario Regional Litoral Atlántico, CURLA.	8,679,080.57
3	Rehabilitación y Mejoramiento de las Instalaciones Físicas Centro Universitario Regional del Litoral Atlántico, CURLA.	19,991,102.74
VALOR TOTAL		L. 37,753,253.59

7. UNIVERSIDAD NACIONAL AUTÓNOMA DE HONDURAS TECNOLÓGICO DANLÍ UNAH-TEC-DANLÍ

#	DESCRIPCIÓN	VALOR TOTAL LEMPIRAS
1	Edificio Laboratorio Universidad Nacional Autónoma de Honduras Tecnológico Danlí, UNAH-TEC-DANLÍ.	13,100,717.71
VALOR TOTAL		L. 13,100,717.71

8. UNIVERSIDAD NACIONAL AUTÓNOMA DE HONDURAS UNAH TEC TELA

#	DESCRIPCIÓN	VALOR TOTAL LEMPIRAS
1	Acondicionamiento Edificio UNAH TEC- TELA, Atlántida.	1,811,547.27
VALOR TOTAL		L. 1,811,547.27

9. ACONDICIONAMIENTO DE SALAS DE CÓMPUTO CIUDAD UNIVERSITARIA Y CENTROS REGIONALES

#	DESCRIPCIÓN	 VALOR TOTAL LEMPIRAS
1	Acondicionamiento Sala de Cómputo, Plataforma Tecnológica: Ciudad Universitaria y Centros Regionales: C.U.R.N.O., U.N.A.H.-TEC- Danlí, C.U.R.C., C.U.R.O.C., U.N.A.H.-V.S., C.U.R.V.A., CURLA y C.U.R.L.P.	4,493,220.99
VALOR TOTAL 		L. 4,493,220,99

HOSPITAL ESCUELA UNIVERSITARIO



1. EL HEU ADMINISTRÓ ESTRATÉGICAMENTE SUS FINANZAS DURANTE 2015

Logrando una Gestión administrativa más eficiente.



UTILIZÓ EL 100% DE SU
PRESUPUESTO



2. DEMANDA DE SERVICIOS

Durante el 2015, se registró **54,050** hospitalizaciones censables y **33,253** no censables.



3. INDICADORES AL 2015

279,224	atenciones de consulta externa especializada
205,385	atenciones en Emergencias
119,388	emergencias en las Cliper
324,733	emergencias atendidas en total
16,174	partos
16,190	atenciones a recién nacidos
87,303	egresos
1,147	camas

 Comparados con el 2014, aumentaron:

- Las hospitalizaciones en un **0.70%** (613 egresos más)
- Las atenciones en Emergencias con un **9%** (26,559 atenciones más)
- Atenciones en el Departamento de Medicina Física y Rehabilitación en un **7.4%** (333 atenciones más)
- Las atenciones de Trabajo Social en un **0.8%** (622 consultas más)
- La cantidad de fórmulas lácteas en un **24%** (68,559 fórmulas más)
- El número de tomografías realizadas por Radiología en un **40.81%** (3,126 tomografías más)
- Tratamientos en Medicina Física y Rehabilitación en un **49.40%** (128,317 tratamientos más)
- Raciones de comidas en un **4.86%** (12,947 raciones más)
- El intervalo de sustitución, que es el tiempo promedio que una cama está desocupada entre el egreso de un paciente y el ingreso de otro, es de **0.37 a 0.80%**

 Comparados con el 2014, disminuyó:

- La cantidad de partos atendidos en un **2.5%**
- La cantidad de vacunas aplicadas por Enfermería en un **9.9%**
- La cantidad de cirugías realizadas en un **1.8%**
- La tasa bruta de mortalidad disminuyó a **2.67**
- En las atenciones en Consulta Externa Especializada a un **1.6%**



4. INCREMENTO EN ATENCIONES

- **691,260** intervenciones médicas integrales (**22,820** más que en 2014).
 - **603,957** fueron atenciones en consulta externa especializada y emergencias
 - **87,303** fueron hospitalizaciones.

- Atenciones de las CLIPER aumentaron en un **14%**
- Aumento del **3.8%** cirugías mayores (**32,416** cirugías realizadas en el 2015, 1,211 cirugías más que en 2014)
- La Unidad de trabajo social atendió **47,454** casos durante el 2015
- **2,508** hospitalizaciones por epidemia de Dengue y Chikungunya
 - En las Cliper atendieron **9,915** casos de dengue y **8,123** de chikungunya.



5. MORTALIDAD NEONATAL SE REDUJO EN UN 11%



6.DOCENCIA E INVESTIGACIÓN

- **42,205** horas teóricas y **5,471,635** horas prácticas de los médicos internos y médicos residentes.



7.REMODELARÁN INFRAESTRUCTURA DEL HEU

- El Bloque Médico Quirúrgico será el espacio más moderno para atención de cirugías y cuidados intensivos en el país.



Master Cintia Liliana Salgado Gómez
Comisionada Coordinadora
Comisión de Control de Gestión
Universidad Nacional Autónoma de Honduras