

2014

**UNIVERSIDAD NACIONAL AUTÓNOMA DE
HONDURAS**

SECRETARÍA EJECUTIVA DE DESARROLLO INSTITUCIONAL

(SEDI)

DIRECCIÓN DE ESTADÍSTICAS



SISTEMA ESTADÍSTICO UNAH

ANUARIO ESTADÍSTICO NO. 44
UNAH 2014

CIUDAD UNIVERSITARIA "JOSÉ TRINIDAD REYES"

INDICADOR

JULIETA CASTELLANOS

RECTORA

ARMANDO JOSÉ SARMIENTO NEY

SECRETARIO EJECUTIVO DE DESARROLLO INSTITUCIONAL

ROLANDO VALLADARES

DIRECTOR DE ESTADÍSTICAS

ESPECIALISTAS ESTADÍSTICOS

CAYETANA SALGADO

MIRNA HERNÁNDEZ

GABRIELA LÓPEZ

RAMÓN ÁLVAREZ

PRESENTACIÓN

La Secretaría Ejecutiva de Desarrollo Institucional de la Universidad Nacional Autónoma de Honduras, por medio de la Dirección de Estadísticas, presenta el **ANUARIO ESTADÍSTICO No. 44** de la UNAH, correspondiente al año 2014.

El Anuario Estadístico, contiene información de las principales variables del quehacer universitario que se han presentado y editado en boletines anteriores como producto de los datos recolectados de todas las unidades académicas y administrativas de la institución.

Agradecemos a las autoridades universitarias y personal administrativo que de una u otra forma hicieron posible su elaboración y publicación, contribuyendo de esta manera al mejoramiento de nuestro Sistema Estadístico como herramienta fundamental de planificación y desarrollo institucional.

ROLANDO VALLADARES ARIAS

DIRECTOR ESTADÍSTICAS

ÍNDICE

- ❖ Indicador
- A. Presentación
- B. Siglas
- C. Glosario
- D. Áreas Académicas
- E. Análisis resumido de capítulos

CAPITULO	DESCRIPCIÓN
I	Oferta Académica
II	Matrícula
III	Graduados
IV	Recurso Humano
V	Finanzas
VI	Sistema Bibliotecario
VII	Programas

SIGLAS

CRAED:	Centros de Recursos de Aprendizaje de Educación a Distancia
CU:	Ciudad Universitaria
CURC:	Centro Universitario Regional del Centro
CURLA:	Centro Universitario Regional del Litoral Atlántico
CURLP:	Centro Universitario Regional del Litoral Pacífico
CUROC:	Centro Universitario Regional de Occidente
CURVA:	Centro Universitario Regional del Valle de Aguán
CURNO:	Centro Universitario Regional Nor - Oriental
DICYP:	Dirección de Investigación Científica y Posgrados
DIPP:	Dirección de Ingreso, Permanencia y Promoción
MAE:	Maestría en Administración de Empresas
PH:	Profesor por hora
PLATS:	Postgrado Latinoamericano de Trabajo Social
PMT:	Profesor Medio Tiempo
PTC:	Profesor Tiempo Completo
SEDI:	Secretaría Ejecutiva de Desarrollo Institucional
SED:	Sistema de Educación a Distancia
UNAH:	Universidad Nacional Autónoma de Honduras
UNAH – VS:	Universidad Valle de Sula
VOAE:	Vicerrectoría de Orientación y Asuntos Estudiantiles

GLOSARIO

Área:

Asociación de varios campos del conocimiento, afines en una sola acción académica o administrativa.

Asesoría Académica:

Es la función orientadora realizada por docentes universitarios, previamente capacitados, con técnicas e instrumentos para el fomento y consecución del desarrollo formativo del estudiante. Es sinónimo de tutoría, consejería y guía, por medio del cual se orienta al estudiante en sus planes y programas estrictamente académicos: (selección de cursos, diseño de programas, ritmo de asignaturas, ejecución de tesis).

Asesores Académicos:

Grupo de docentes de una carrera, seleccionados según perfil y capacitados para ejercer función orientadora a estudiantes de su carrera.

Agrupaciones Estudiantiles:

Estudiantes que se asocian espontáneamente por intereses comunes, pueden ser: artísticos, científicos, académicos, deportivos, sociales, etc.

Becas Internas:

Becas de grado que otorga la Institución a los estudiantes universitarios, previo cumplimiento de los requisitos establecidos en el reglamento respectivo.

Becas Externas:

Becas que otorga la Institución al personal docente y administrativo, con fines de formación y actualización en el campo académico-científico que demanda el desarrollo del departamento.

Carrera:

Conjunto organizado de asignaturas teórico – prácticas, exigidos para la formación profesional en un campo de estudio determinado conducente a un grado académico.

Convenio:

Alumnos inscritos en asignaturas o carreras, conforme a acuerdos suscritos entre la UNAH e Instituciones Militares y otras.

Departamento:

Unidad académica fundamental, que agrupa al personal académico científico, que cultiva un campo determinado del conocimiento y labora en equipo en la docencia, la investigación y la extensión y sirve a toda la Universidad, tanto a niveles básicos como a niveles avanzados.

Educación a Distancia:

Programa que atiende a los alumnos por sistema dirigido.

Egresos:

Gastos monetarios reales (en lempiras) correspondientes a un período fiscal

Estudiante a Tiempo Completo:

Es el que inscribe de dieciséis (16) y más unidades valorativas

Estudiante a Medio Tiempo:

Es el que inscribe hasta quince (15) unidades valorativas

Estudiante De Primer Ingreso:

Es el que se matricula por primera vez en la Universidad en una carrera específica.

Estudiante de Reingreso:

Es el que ha estado matriculado anteriormente en la Universidad.

Estudiante Inscrito:

Es aquel que inscribe una o más asignaturas

Extensión:

Es la función académica por la que se comunican los logros de la ciencia y la tecnología a la comunidad en forma participativa.

Esta interacción debe consistir en descubrir y recoger de una parte, los valores nacionales, las inquietudes y problemas de la comunidad, dándole la expresión que corresponda y de otra, en difundir los productos del saber y la creación de la educación superior.

Extensión Intramuros:

Actividad académica realizada por una unidad académica dentro del mismo centro educativo.

Extensión Extramuros:

Actividad académica realizada por una unidad académica fuera del centro educativo.

Facultad:

Constituye la estructura académico – administrativa, que desarrolla actividades académicas en un área del conocimiento.

Grado Asociado:

Son estudios que habilitan por el ejercicio profesional y que se caracterizan por un mayor énfasis en la formación práctica.

Los contenidos básicos del Plan de Estudios, serán establecidos especialmente de acuerdo a las necesidades sociales de formación, detectadas en el campo de que se trate. Incluye a todas aquellas carreras a las que se ha llamado "CORTAS" dentro de ellas, se dan dos modalidades:

Las terminales y las no terminales. Las primeras están estructuradas de manera tal que no constituyen un peldaño para continuar estudios a nivel de grado. Las segundas constituyen salidas laterales de las carreras que conducen a un grado y son en los planes de estudio un peldaño para continuar estudios que conduzcan al grado. A los graduados de ambos tipos de carrera se les denomina Técnico Universitario.

Graduado:

Estudiante que ha cumplido con todos los requisitos académicos establecidos en la Universidad y obtiene el título correspondiente.

Ingresos:

Ingresos monetarios reales (en lempiras) correspondientes de un período fiscal.

Profesor Visitante:

Profesor universitario, miembro del personal académico de otra universidad o institución del nivel superior, cuyos servicios contrate la UNAH en forma temporal, por acuerdo entre ambas instituciones.

Profesor Titular:

Es el docente que, con estudios de postgrado, o por méritos calificados por el Consejo Local de la Carrera docente, tiene bajo su responsabilidad alguna cátedra o determinada actividad universitaria fundamental.

Profesor Auxiliar:

Es el docente que ingresa a la Universidad, habiendo satisfecho los requisitos que para ello establece el Estatuto del Docente. Estará bajo la supervisión de un Profesor Titular durante su período de prueba.

Instructor:

Aspirante a miembro de personal docente, que deberá haber completado todos los requisitos respectivos. Se incluyen en esta categoría los estudiantes de pregrado, con un promedio de calificaciones no inferior a muy bueno (80%) para optar al grado académico correspondiente.

Esta categoría se regirá por un escalafón y reglamento propio.

Matriculado:

Alumno que cumple con los requisitos establecidos por la UNAH y está inscrito en una carrera determinada.

Modalidad de Educación Presencial:

Es la que se desarrolla en una interacción cotidiana y directa de docentes y estudiantes, conducente a la obtención de los objetivos educacionales planteados.

Modalidad de Educación A Distancia:

Es la que se desarrolla por medio del estudio autónomo, conducente a la obtención de los objetivos educacionales planteados, correspondiendo al

docente el rol de orientador o tutor y utilizando los recursos metodológicos específicos de la modalidad.

Posgrado:

Estudios que se realizan en un nivel superior a la licenciatura o grado equivalente.

Presupuesto:

Estimación de ingresos y egresos (en lempiras) requeridos para el funcionamiento institucional en el logro de los objetivos y metas trazadas para un período dado.

Profesor a Tiempo Completo:

Docente que trabaja entre treinta y cinco (35) y treinta y ocho (38) horas semanalmente, de acuerdo a las necesidades de la unidad académica.

Profesor a Medio Tiempo:

Profesor que trabaja, entre diecisiete y media (17.5) y diecinueve (19) horas semanalmente, de acuerdo a las necesidades de la unidad académica,

Profesor Por Hora:

Docente que trabaja, a fin de cubrir las necesidades de una asignatura, hasta un máximo de seis (6) horas por semana.

Técnico:

Puesto que exige destreza y conocimiento a nivel especializado.

Título:

Identificación de una obra constituida por volúmenes, los cuales pueden constar de varios títulos

Unidad Valorativa (Crédito):

Medida de intensidad con que se imparte una asignatura

Servicio:

Puesto no diestro, y no requiere ninguna experiencia

Servicios Administrativos:

Puesto semi-diestro con una preparación académica mínima.

Subvención del Gobierno Central:

Transferencia del 6% de los ingresos corrientes (en lempiras) según Decreto 1027 del 15 de julio de 1980.

ÁREAS ACADÉMICAS

Área Agropecuaria – Forestal

Esta área comprende las carreras de las ciencias agrícolas afines:

No.	Carrera	Nivel
1.	Ciencias Acuícolas	Técnico Universitario
2.	Procesamiento de Carnes	Técnico Universitario
3.	Procesamiento de Granos y Semillas	Técnico Universitario
4.	Procesamiento de Lácteos	Técnico Universitario
5.	Producción Agrícola	Técnico Universitario
6.	Producción Pecuaria	Técnico Universitario
7.	Tecnología de Alimentos	Técnico Universitario
8.	Administración de Empresas Agropecuarias	Licenciatura
9.	Economía Agrícola	Licenciatura
10.	Ecoturismo	Licenciatura
11.	Ingeniería Agroindustrial	Licenciatura
12.	Ingeniería Agronómica	Licenciatura
13.	Ingeniería en Ciencias Acuícolas y Recurso Marino Costero	Licenciatura
14.	Ingeniería Forestal	Licenciatura
15.	Forestería Comunitaria	Maestría
16.	Recursos Hídricos con orientación en Hidrogeología	Maestría

Área Biológica y de la Salud

Esta área comprende las carreras que tienen como base y como objetivo la salud física y mental del hombre:

No.	Carrera	Nivel
1.	Radiotecnologías	Técnico Universitario
2.	Terapia Funcional	Técnico Universitario
3.	Biología	Licenciatura
4.	Enfermería	Licenciatura
5.	Medicina y Cirugía	Licenciatura
6.	Microbiología	Licenciatura
7.	Nutrición	Licenciatura
8.	Odontología	Licenciatura
9.	Química Industrial	Licenciatura
10.	Química y Farmacia	Licenciatura
11.	Enfermedades Infecciosas y Zoonóticas	Maestría
12.	Epidemiología	Maestría
13.	Medicina del Trabajo	Maestría
14.	Salud Pública	Maestría
15.	Tecnología y Control de Medicamentos	Maestría
16.	Cuidados Intensivos Pediátricos	Sub – Especialista
17.	Anatomía Patológica	Especialista
18.	Anestesiología	Especialista

No.	Carrera	Nivel
19.	Atención en Salud Integral al Niño y al Adolescente	Especialista
20.	Cirugía General	Especialista
21.	Cirugía Plástica y Reconstructiva	Especialista
22.	Dermatología	Especialista
23.	Enfermería en Quirófanos	Especialista
24.	Ginecología y Obstetricia	Especialista
25.	Medicina de Rehabilitación	Especialista
26.	Medicina Interna	Especialista
27.	Neurocirugía	Especialista
28.	Neurología	Especialista
29.	Oftalmología	Especialista
30.	Oncología Quirúrgica	Especialista
31.	Ortopedia y Traumatología	Especialista
32.	Otorrinolaringología	Especialista
33.	Pediatría	Especialista
34.	Psiquiatría	Especialista
35.	Rehabilitación Bucal en Prótesis	Especialista
36.	Salud Familiar	Especialista
37.	Salud Materno Perinatal	Especialista

Área de Ciencias Sociales

Esta área comprende las carreras en las cuales se cultiva el desarrollo social del hombre:

No.	Carrera	Nivel
1.	Desarrollo Municipal	Técnico Universitario
2.	Educación para la Gestión del Desarrollo Local	Técnico Universitario
3.	Educación para el Trabajo	Técnico Universitario
4.	Educación Social	Técnico Universitario
5.	Educación Básica para la Enseñanza del Español	Técnico Universitario
6.	Intérprete de la Lengua de Señas	Técnico Universitario
7.	Antropología	Licenciatura
8.	Derecho	Licenciatura
9.	Educación Física	Licenciatura
10.	Filosofía	Licenciatura
11.	Historia	Licenciatura
12.	Lenguas Extranjeras	Licenciatura
13.	Letras	Licenciatura
14.	Música	Licenciatura
15.	Pedagogía	Licenciatura
16.	Periodismo	Licenciatura
17.	Psicología	Licenciatura
18.	Sociología	Licenciatura
19.	Trabajo Social	Licenciatura
20.	Ciencia Política y Gestión Estatal	Maestría
21.	Actividad Física para la Salud	Maestría
22.	Comunicación y Tecnología Educativa	Maestría

No.	Carrera	Nivel
23.	Demografía Social	Maestría
24.	Derechos Humanos y Desarrollo	Maestría
25.	Derecho Mercantil	Maestría
26.	Docencia Superior	Maestría
27.	Educación en Ciencias	Maestría
28.	Educación Superior	Maestría
29.	Gestión Social y Urbana	Maestría
30.	Literatura Centroamericana	Maestría
31.	Trabajo Social con énfasis en Gestión del Desarrollo	Maestría
32.	Derecho Marítimo y Gestión Portuaria	Maestría
33.	Psicología Clínica	Maestría
34.	Psicología Industrial y Organizacional	Maestría
35.	Derecho Penal y Procesal Penal	Especialista
36.	Diseño, Gestión y Evaluación Curricular	Especialista
37.	Ciencias Sociales con énfasis en Gestión del Desarrollo	Doctorado

Área Ecónomo - Administrativa

Esta área comprende las carreras que desarrollan las proporciones económicas, Administrativas y de Información:

No.	Carrera	Nivel
1.	Alimentos y Bebidas	Técnico Universitario
2.	Microfinanzas	Técnico Universitario
3.	Administración Aduanera	Licenciatura
4.	Administración de Banca y Finanzas	Licenciatura
5.	Administración de Empresas	Licenciatura
6.	Administración Pública	Licenciatura
7.	Comercio Internacional	Licenciatura
8.	Comercio Internacional con orientación en Agroindustria	Licenciatura
9.	Contaduría Pública y Finanzas	Licenciatura
10.	Economía	Licenciatura
11.	Informática Administrativa	Licenciatura
12.	Mercadotecnia	Licenciatura
13.	Administración de Empresas	Maestría
14.	Dirección de Negocios Internacionales	Maestría
15.	Formulación, Gestión y Evaluación de Proyectos	Maestría
16.	Gestión de Empresas Cooperativas	Maestría
17.	Gestión de Telecomunicaciones	Maestría
18.	Gestión Informática	Maestría
19.	Marketing con énfasis en Negocios Internacionales	Maestría
20.	Metodologías de Investigación Económica y Social	Maestría
21.	Planificación del Desarrollo	Maestría
22.	Planificación y Desarrollo Turístico	Maestría
23.	Postgrado Centroamericano en Economía y Planificación del Desarrollo	Maestría
24.	Dirección Empresarial	Doctorado

Área Físico- Matemática

Esta área comprende las carreras en las cuales se cultivan las ciencias exactas y sus respectivas aplicaciones:

No.	Carrera	Nivel
1.	Control de Calidad del Café	Técnico Universitario
2.	Metalurgia	Técnico Universitario
3.	Arquitectura	Licenciatura
4.	Física	Licenciatura
5.	Ingeniería Civil	Licenciatura
6.	Ingeniería Eléctrica Industrial	Licenciatura
7.	Ingeniería en Sistemas	Licenciatura
8.	Ingeniería Industrial	Licenciatura
9.	Ingeniería Mecánica Industrial	Licenciatura
10.	Ingeniería Química Industrial	Licenciatura
11.	Matemática	Licenciatura
12.	Astronomía y Astrofísica	Licenciatura
13.	Astronomía y Astrofísica	Maestría
14.	Física	Maestría
15.	Ingeniería de la Construcción y Gerencia de Proyectos	Maestría
16.	Ordenamiento y Gestión del Territorio	Maestría
17.	Gestión del Riesgo y Manejo de Desastres Naturales	Maestría

ANÁLISIS RESUMIDOS DE CAPÍTULOS

Oferta

La Universidad Nacional Autónoma de Honduras, (UNAH), creada el 19 de septiembre de 1847, cumple en el año 2014 sus 167 años de servicio y ofrece en la actualidad 131 oportunidades de estudio en diversos niveles, a nivel Técnico Universitario en el estadio de Grado Asociado 19 carreras, 48 a nivel de Licenciatura y en el nivel de postgrados: 1 Sub-especialidad, 23 Especialidades, 38 Maestrías y 2 Doctorados. Las áreas que tienen más oferta educativa son: Área de Ciencias Biológicas y de la Salud con 37 carreras y el Área de Ciencias Sociales con 37.

Matrícula

La matrícula para el año 2014 fue de 86,592, de éstos, están matriculados en el nivel de grado asociado, 2,021 que representan el 2%, a nivel de licenciaturas 82,656 que equivale al 96% y a nivel de posgrados 1,915 que constituye el 2%. De estos estudiantes el 43% son del sexo masculino y el 57% del sexo femenino.

La Universidad es bimodal, es decir que su oferta educativa puede desarrollarse en las modalidades: presencial y a distancia y dentro de la modalidad a distancia se incluye la educación virtual o en línea. Para este año, la modalidad presencial fue de 76,662 estudiantes, equivale al 91% y

en la modalidad a distancia con 7,747 estudiantes que constituye el 9%, en la educación virtual o en línea se tienen 268 estudiantes

En el nivel de Postgrados, se atendió a 1,915 estudiantes en sus diferentes sub-especialidad especialidades, maestrías y doctorados.

La modalidad presencial, se imparte en nueve (9) Centros Regionales y la Sede Principal: Ciudad Universitaria (CU), Departamento de Francisco Morazán, UNAH VALLE DE SULA, en la Ciudad de San Pedro Sula, Departamento de Cortés, Centro Regional Universitario del Litoral Atlántico (CURLA), en la Ciudad de La Ceiba, Departamento de Atlántida, Centro Regional Universitario de Occidente (CUROC), en la Ciudad de Santa Rosa de Copán, Departamento de Copán, Centro Regional Universitario del Centro (CURC), en la Ciudad de Comayagua, Departamento de Comayagua, Centro Regional Universitario del Litoral Pacífico (CURLP), en la Ciudad de Choluteca, Departamento de Choluteca, Centro Regional Universitario de la Zona Nor-oriental (CURNO), en la Ciudad de Juticalpa, Departamento de Olancho, Centro Regional Universitario Valle del Aguán (CURVA), en la Ciudad de Olanchito, Departamento de Yoro, la UNAH TEC – Danlí, en la Ciudad de Danlí, Departamento de el Paraíso y el Instituto Tecnológico en el Municipio de Tela, Departamento de Atlántida.

La Modalidad a Distancia dirigida por el Sistema Educación a Distancia, atendió en el presente año 7,747 estudiantes, cuenta con ocho (8) Centros de Recursos de Aprendizaje de Educación a Distancia (CRAED), ubicados en las Ciudades de: Choluteca, Juticalpa, Siguatepeque, El Progreso, El Paraíso, Tegucigalpa, La Entrada y Tocoa.

A partir del año 2010, la Universidad Nacional Autónoma de Honduras crea los telecentros universitarios, donde los estudiantes tienen acceso a tecnologías educativas gratuitas, a través de las cuales pueden cursar asignaturas en línea.

Para el año 2014, se cuenta con cuatro (4) telecentros: Cortes, Choloma, Gracias y Roatán

A partir de este año 2014, la matrícula se tiene contabilizada según los tres períodos académicos. Para efectos de esta publicación se tomó solamente la matrícula del primer período, debido que es la que se brinda a UNESCO.

Graduados

En el año 2014, la Universidad Nacional Autónoma de Honduras, graduó 5,831 nuevos profesionales. En el nivel de grado asociado 155 que representa el 2%, a nivel de licenciaturas con 5,343 que constituye el 92% y a nivel de postgrados con 333, que equivale al 6%.

La mayor cantidad de graduados se dio en el Área de Ciencias Sociales con 1,742, que representa el 30% del total. El segundo lugar está en el Área Biológicas y de la Salud con 1,639 que equivale al 28% y en tercer lugar se tiene el Área de Ciencias Económicas con 1,624, que constituye el 28%. De estos nuevos profesionales el 27% son del sexo masculino y el 73% del sexo femenino.

De los nuevos profesionales graduados en la UNAH, 5,193 corresponden a la Modalidad Presencial que representa el 89%, a la Modalidad a Distancia 305 que equivale el 5% al Nivel de Postgrado 333, que constituye el 6%.

La carrera que aportó mayor cantidad de graduados en la modalidad presencial fue: Medicina y Cirugía con 543 que equivale al 10%.

Recurso Humano

Los Recursos Humanos en la Institución se clasifican en: Docentes, Administrativos y de Servicio. En el año 2014 se contó con un total de 5,632, empleados, de los cuales 3,399 son Docentes que equivale al 60%, 1,512 Administrativos que representa el 27% y 721 de Servicio que constituye el 13%.

Se observa que, del total de los docentes, el 83% su dedicación en la institución es a tiempo completo. El 59% de los docentes corresponden al género masculino y el 41% al género femenino, en cuanto al grado académico de los docentes, el 41% han realizado estudios a nivel de postgrados.

Sólo el 1% de los docentes son de nacionalidad extranjera, procedentes de Centro América, Norte América, América del Sur y Europa.

Finanzas

El total de fondos de todas las fuentes para el año 2014, fue de L. 3,399,483,027.12.

El incremento del presupuesto en el período 2010 - 2014 fue de 6.74% promedio anual.

El presupuesto ejecutado (egresos) fue de L. 3,719,595,518.84 que significó un incremento promedio en el período de 13.09% anual.

La relación presupuesta por alumno fue de L. 51,885.09

Biblioteca

El Sistema Bibliotecario presenta en la tabla 57 Los diversos servicios prestados.

El Sistema Bibliotecario cuenta además de la Biblioteca Central, con la Biblioteca Médica ubicada en la Facultad de Medicina. En los Centros Universitarios Regionales se han creado pequeñas bibliotecas para atender a los usuarios locales.

Programas

La Vice rectoría de Orientación y Asuntos Estudiantiles (VOAE), a través de sus diferentes programas ofrece a los estudiantes varios servicios, como el otorgar préstamos educativos a corto y largo plazo y becas tanto internas como externas, a aquellos estudiantes de escasos recursos económicos. En el presente año, el número de préstamos educativos a largo plazo fue de 31 el número de becas internas fue de 1,454. El Programa de Salud les brinda atención médica de acuerdo a sus requerimientos. Este año atendió 79,863 alumnos en los programas preventivos y asistenciales.

Oferta Académica

Tabla 1
Oferta Académica UNAH por Facultad y Carrera
Técnico Universitario
2014



Facultad / Carrera	Creación	Grado	Centro	Duración Años
Humanidades y Artes				
Educación Básica para la Enseñanza del Español	1997	T.U. ¹	CU	2.5
Intérprete de la Lengua de Señas	2002	T.U.	CU	2.5
Ciencias Sociales				
Desarrollo Municipal	2000	T.U.	CU / Tecnológico de Tela	2.5
Ciencias				
Metalurgia	1997	T.U.	CU	2.5
Ciencias Agrícolas y Ambientales				
Ciencias Acuícolas	1997	T.U.	CURLP	2.5
Procesamiento de Carnes	1997	T.U.	CURNO	2.5
Procesamiento de Granos y Semillas	1997	T.U.	CURNO	2.5
Procesamiento de Lácteos	1997	T.U.	CURNO / CURVA	2.5
Producción Agrícola	1997	T.U.	CUROC / CURC	2.5
Producción Pecuaria	1997	T.U.	CUROC / CURC / CURVA	2.5
Tecnología de Alimentos	1997	T.U.	CURC	2.5
Ciencias Económicas				
Microfinanzas	2003	T.U.	CU / UNAH-VS / CURVA Telecentros: Cortés, Choloma, Gracias, Roatán y Ocotepeque / Tecnológico de Tela	2.5
Ciencias Médicas				
Terapia Funcional	1997	T.U.	CU	3
Radiotecnologías	1999	T.U.	CU	2.5
Ingeniería				
Control de Calidad del Café	2011	T.U.	CU	2.5
Convenios con otras universidades				
Educación Social	1999	T.U.	S.E.D. ²	2.5
Educación para el Trabajo	2003	T.U.	S.E.D.	2.5
Educación para la Gestión y Desarrollo Local	2003	T.U.	CUROC	2.5
Alimentos y Bebidas	2005	T.U.	CU / Tecnológico de Tela	2.5

Fuente: Elaborado por la Dirección de Estadística - SEDI con datos de la Dirección Académica de Formación Tecnológica.

¹ Técnico Universitario en el estado de Grado Asociado

² Sistema de Educación a Distancia

Tabla 2
Oferta Académica UNAH por Facultad y Carrera
Licenciatura
2014



UNAH
 UNIVERSIDAD NACIONAL
 AUTÓNOMA DE HONDURAS

Facultad / Carrera	Creación	Grado	Centro	Duración Años
Humanidades y Artes				
Pedagogía	1961	Licenciatura	CU / UNAH-VS / S.E.D / Telecentro de Cortés	5
Letras	1977	Licenciatura	CU / UNAH-VS	5
Filosofía	1978	Licenciatura	CU	5
Arquitectura	1981	Licenciatura	CU	5
Educación Física	1987	Licenciatura	CU	5
Lenguas Extranjeras	1987	Licenciatura	CU	5.5
Música	1988	Licenciatura	CU	5
Ciencias Sociales				
Psicología	1961	Licenciatura	CU / UNAH-VS	4.5
Periodismo	1965	Licenciatura	CU / UNAH-VS	4
Trabajo Social	1973	Licenciatura	CU	5
Historia	1976	Licenciatura	CU	5
Sociología	1989	Licenciatura	CU / UNAH-VS	5
Antropología	2011	Licenciatura	CU	5
Ciencias				
Biología	1967	Licenciatura	CU	5.5
Física	1967	Licenciatura	CU	4
Matemática	1967	Licenciatura	CU / UNAH-VS	4
Microbiología	1967	Licenciatura	CU	5
Ciencias Agrícolas y Ambientales				
Ingeniería Agronómica	1967	Licenciatura	CURLA	5
Ingeniería Forestal	1967	Licenciatura	CURLA	5
Economía Agrícola	1982	Licenciatura	CURLA	5
Ingeniería Agrindustrial	1997	Licenciatura	CUROC / CURC / CURNO	5
Ecoturismo	1999	Licenciatura	CURLA	5
Ingeniería en Ciencias Acuícolas y Recurso Marino Costero	2005	Licenciatura	CURLP	5
Ciencias Económicas				
Economía	1950	Licenciatura	CU / UNAH-VS	5
Administración Pública	1965	Licenciatura	CU	5
Administración de Empresas	1966	Licenciatura	CU / UNAH-VS / CURLA / CUROC / CURC / CURNO	5
Contaduría Pública y Finanzas	1966	Licenciatura	CU / UNAH-VS	5

Tabla 2 (continuación)
Oferta Académica UNAH por Facultad y Carrera
Licenciatura
2014



UNAH
 UNIVERSIDAD NACIONAL
 AUTÓNOMA DE HONDURAS

Facultad / Carrera	Creación	Grado	Centro	Duración Años
Administración Aduanera	1978	Licenciatura	CU	4.5
Administración de Banca y Finanzas	1984	Licenciatura	CU	5
Administración de Empresas Agropecuarias	1985	Licenciatura	S.E.D	4.5
Informática Administrativa	1985	Licenciatura	CU / UNAH-VS / Tec-Danlí	4.5
Comercio Internacional	1993	Licenciatura	CU / CURNO	5
Comercio Internacional con orientación en Agroindustria	1997	Licenciatura	CUROC / CURC / CURLP / CURNO	5
Mercadotecnia	2004	Licenciatura	CU	5
Ciencias Jurídicas				
Derecho	1847	Licenciatura	CU / UNAH-VS	5
Ciencias Médicas				
Enfermería	1966	Licenciatura	CU / UNAH-VS / CURLA / CURC / CURNO / Tec-Dalí	5.5
Medicina y Cirugía	1881	Licenciatura	CU / UNAH-VS	7
Nutrición	2011	Licenciatura	CU	5
Ciencias Químicas y Farmacia				
Química y Farmacia	1930	Licenciatura	CU	5
Química Industrial	1977	Licenciatura	UNAH-VS	5
Ingeniería				
Ingeniería Civil	1904	Licenciatura	CU / UNAH-VS	5
Ingeniería Eléctrica Industrial	1967	Licenciatura	CU / UNAH-VS	5
Ingeniería Mecánica Industrial	1967	Licenciatura	CU / UNAH-VS	5
Ingeniería Química Industrial	1967	Licenciatura	CU	5
Ingeniería Industrial	1981	Licenciatura	CU / UNAH-VS	5
Ingeniería en Sistemas	2002	Licenciatura	CU	5
Odontología				
Odontología	1949	Licenciatura	CU / UNAH-VS	6
Ciencias Espaciales				
Astronomía y Astrofísica	2013	Licenciatura	CU	5

Fuente: Elaborado por la Dirección de Estadística - SEDI, con datos de la Dirección de Docencia.

² Sistema de Educación a Distancia

Tabla 3
Oferta Académica UNAH por Facultad y Carrera
Posgrado
2014



UNAH
 UNIVERSIDAD NACIONAL
 AUTÓNOMA DE HONDURAS

Facultad / Carrera	Creación	Grado	Centro	Duración Años
Humanidades y Artes				
Literatura Centroamericana	1999	Master	CU	2
Docencia Superior	1999	Master	CU	2
Comunicación y Tecnología Educativa	2000	Master	CU	2
Actividad Física para la Salud	2002	Master	CU	2
Educación Superior	2003	Master	CU / UNAH-VS / CURLA	2
Diseño, Gestión y Evaluación Curricular	2003	Especialista	CU / CURLA	1
Ciencias Sociales				
Ciencias Sociales con orientación en Gestión del Desarrollo	1996	Doctorado	CU	2
Trabajo Social con orientación en Gestión del Desarrollo	1977	Master	CU	2
Demografía Social y Desarrollo	1999	Master	CU	2
Planeación y Desarrollo	2003	Master	CUROC	2
Gestión Social y Urbana	2007	Master	CU	2
Psicología Clínica	2012	Master	CU	2
Psicología Industrial y Organizacional	2012	Master	CU	2
Ciencias				
Forestería Comunitaria	2002	Master	CURLA	2
Gestión del Riesgo y Manejo de Desastres Naturales	2003	Master	CU	2
Física	2007	Master	CU	2
Enfermedades Infecciosas y Zoonóticas	2011	Master	CU	2
Recursos Hídricos con orientación en Hidrogeología	2012	Master	CU	2
Ciencias Económicas				
Economía y Planeación del Desarrollo	1978	Master	CU	2
Administración de Empresas	1983	Master	CU / UNAH-VS / CURLA / CURC	2
Gestión de Empresas Cooperativas	2000	Master	CU	2
Formulación, Gestión y Evaluación de Proyectos	2002	Master	CU	2
Dirección de Negocios Internacionales	2003	Master	CU	2

Tabla 3 (continuación)
Oferta Académica UNAH por Facultad y Carrera
Posgrado
2014



UNAH
 UNIVERSIDAD NACIONAL
 AUTÓNOMA DE HONDURAS

Facultad / Carrera	Creación	Grado	Centro	Duración Años
Mercadotecnia con énfasis en Negocios Internacionales	2003	Master	CU	2
Planificación y Desarrollo Turístico	2004	Master	CU	2
Metodologías de Investigación Económica y Social	2011	Master	CU	2
Dirección Empresarial	2011	Doctorado	CU	2
Gestión de Telecomunicaciones	2012	Master	CU	2
Gestión Informática	2012	Master	CU	2
Ciencias Jurídicas				
Derecho Mercantil	1996	Master	CU	2
Derecho Penal y Procesal Penal	2000	Especialista	CU	1
Ciencia Política y Gestión Estatal	2002	Master	CU	2
Derechos Humanos y Desarrollo	2005	Master	CU	2
Derecho Marítimo y Gestión Portuaria	2011	Master	CU	2
Ciencias Médicas				
Ginecología y Obstetricia	1975	Especialista	CU / UNAH-VS	3
Pediatría	1975	Especialista	CU / UNAH-VS	3
Medicina Interna	1978	Especialista	CU	3
Cirugía General	1978	Especialista	CU	3
Ortopedia y Traumatología	1982	Especialista	CU	3
Anatomía Patológica	1983	Especialista	CU	4
Dermatología	1984	Especialista	CU	3
Oftalmología	1991	Especialista	CU	3
Salud Pública	1991	Master	CU	3
Neurocirugía	1993	Especialista	CU	5
Salud Materno Perinatal	1995	Especialista	CU	1
Atención Integral al Niño y al Adolescente	1995	Especialista	CU	1
Salud Familiar	1995	Especialista	CU	1
Cirugía Plástica y Reconstructiva	1995	Especialista	CU	3
Psiquiatría	1995	Especialista	CU	3
Anestesiología	1998	Especialista	CU	4
Neurología	1998	Especialista	CU	4
Otorrinolaringología	2000	Especialista	CU	4
Oncología Quirúrgica	2003	Especialista	CU	3
Medicina del Trabajo	2003	Especialista	UNAH-VS	2
Enfermería en Quirofanos	2003	Especialista	CU	1
Epidemiología	2003	Master	CU	2
Medicina de Rehabilitación	2005	Especialista	CU / UNAH-VS	3
Cuidados Intensivos Pediátricos	2007	Sub-Especialista	CU	2

Tabla 3 (continuación)
Oferta Académica UNAH por Facultad y Carrera
Posgrado
2014



UNAH
 UNIVERSIDAD NACIONAL
 AUTÓNOMA DE HONDURAS

Facultad / Carrera	Creación	Grado	Centro	Duración Años
Ciencias Químicas y Farmacia				
Tecnología y Control de Medicamentos	1996	Master	CU	2
Educación en Ciencias	2003	Master	CU	2
Ingeniería				
Ingeniería de la Construcción y Gerencia de Proyectos	1986	Master	CU	2
Odontología				
Rahabilitación Bucal en Prótesis	2007	Especialista	CU	2
Ciencias Espaciales				
Regional Centroamericana de Astronomía y Astrofísica	1996	Master	CU	2
Ordenamiento y Gestión del Territorio	2005	Master	CU	2

Fuente: Elaborado por la Dirección de Estadística - SEDI, con datos de la Dirección de Investigación Científica y Posgrados (DICyP)

Tabla 4
Oferta Académica UNAH por Grado Académico y Centro
2014



Grado / Centro	Total ¹	CU	UNAH Valle de Sula	CURLA	CUROC	CURC	CURLP	CURNO	CURVA	UNAH Tec-Danlí	SUED	Telecentros	Tecnológico de Tela
UNAH	131	108	25	11	8	8	4	9	3	3	4	6	3
Técnico Universitario	19	9	1	-	3	3	1	4	2	-	2	5	3
Licenciatura	48	38	19	6	4	4	3	5	1	3	2	1	-
Sub - Especialidad	1	1	-	-	-	-	-	-	-	-	-	-	-
Especialidad	23	23	2	1	-	-	-	-	-	-	-	-	-
Máster	38	35	3	4	1	1	-	-	-	-	-	-	-
Doctorado	2	2	-	-	-	-	-	-	-	-	-	-	-

Fuente: Elaborado por la Dirección de Estadística - SEDI, con datos de la Dirección Académica de Formación Tecnológica.

¹ No es sumatoria, sino carreras que se repiten por centros

Tabla 5
Oferta Académica UNAH por Área del Conocimiento y Grado Académico
2014



Área	Total	Técnico Universitario	Licenciatura	Sub Especialidad	Especialidad	Máster	Doctorado
UNAH	131	19	48	1	23	38	2
Agropecuaria Forestal	16	7	7	-	-	2	-
Biológica y de la Salud	37	2	8	1	21	5	-
Ciencias Sociales	37	6	13	-	2	15	1
Ecónomo - Administrativa	24	2	10	-	-	11	1
Físico - Matemática	17	2	10	-	-	5	-

Fuente: Elaborado por la Dirección de Estadística - SEDI, con datos de la Dirección Académica de Formación Tecnológica, Dirección de Docencia y la Dirección de Investigación Científica y Posgrado (DICyP).

Matrícula

Tabla 6
Matricula UNAH Modalidad Presencial y Distancia
Tipo de Ingreso
I Periodo 2014



UNAH
 UNIVERSIDAD NACIONAL
 AUTÓNOMA DE HONDURAS

Centro/ Facultad / Carrera	Total	Primer Ingreso	%	Reingreso	%
UNAH	84.677	11.072	13,1	73.605	86,9
Modalidad Presencial	76.930	10.352	13,5	66.578	86,5
Ciudad Universitaria	50.085	5.922	11,8	44.163	88,2
Humanidades y Artes	6.391	916	14,3	5.475	85,7
Arquitectura	1.293	186	14,4	1.107	85,6
Arte	2			2	100,0
Educación Básica para la Enseñanza del Español	49	4	8,2	45	91,8
Educación Física	441	67	15,2	374	84,8
Filosofía	70	7	10,0	63	90,0
Intérprete de la Lengua de Señas	3			3	100,0
Lenguas Extranjeras	2.263	431	19,0	1.832	81,0
Letras	157	10	6,4	147	93,6
Música	236	61	25,8	175	74,2
Pedagogía	1.877	150	8,0	1.727	92,0
Ciencias Sociales	5.066	691	13,6	4.375	86,4
Antropología	81	13	16,0	68	84,0
Desarrollo Local	110	3	2,7	107	97,3
Historia	173	39	22,5	134	77,5
Periodismo	1.047	122	11,7	925	88,3
Psicología	2.908	445	15,3	2.463	84,7
Sociología	137	13	9,5	124	90,5
Trabajo Social	610	56	9,2	554	90,8
Ciencias	3.711	607	16,4	3.104	83,6
Biología	592	96	16,2	496	83,8
Física	205	53	25,9	152	74,1
Matemática	762	238	31,2	524	68,8
Metalurgia	46	17	37,0	29	63,0
Microbiología	2.106	203	9,6	1.903	90,4
Carreras no adscritas a alguna facultad	62	10	16,1	52	83,9
Ciencias Acuícolas	1			1	100,0
Economía Agrícola	4			4	100,0
Ecoturismo	22	5	22,7	17	77,3
Ingeniería Agroindustrial	18	1	5,6	17	94,4

Tabla 6 (continuación)
Matricula UNAH Modalidad Presencial y Distancia
Tipo de Ingreso
I Periodo 2014



UNAH
 UNIVERSIDAD NACIONAL
 AUTÓNOMA DE HONDURAS

Centro/ Facultad / Carrera	Total	Primer Ingreso	%	Reingreso	%
Ingeniería Agronómica	8	3	37,5	5	62,5
Ingeniería Forestal	5			5	100,0
Producción Agrícola	1			1	100,0
Producción Pecuaria	1			1	100,0
Tecnología de Alimentos	2	1	50,0	1	50,0
Ciencias Económicas	12.478	1.590	12,7	10.888	87,3
Administración Aduanera	785	113	14,4	672	85,6
Administración de Banca y Finanzas	1.234	207	16,8	1.027	83,2
Administración de Empresas	1.608	54	3,4	1.554	96,6
Administración de Empresas Agropecuarias	8			8	100,0
Administración Pública	178	24	13,5	154	86,5
Alimentos y Bebidas	76	37	48,7	39	51,3
Comercio Internacional	674	122	18,1	552	81,9
Comercio Internacional con Orientación en Agroindustria	16	1	6,3	15	93,8
Contaduría Pública y Finanzas	2.798	260	9,3	2.538	90,7
Economía	732	92	12,6	640	87,4
Informática Administrativa	2.500	425	17,0	2.075	83,0
Mercadotecnia	1.722	244	14,2	1.478	85,8
Microfinanzas	147	11	7,5	136	92,5
Ciencias Jurídicas	2.456	127	5,2	2.329	94,8
Derecho	2.456	127	5,2	2.329	94,8
Ciencias Médicas	9.272	788	8,5	8.484	91,5
Enfermería	1.884	307	16,3	1.577	83,7
Medicina y Cirugía	5.878	130	2,2	5.748	97,8
Nutrición	543	129	23,8	414	76,2
Radiotecnologías	705	144	20,4	561	79,6
Terapia Funcional	262	78	29,8	184	70,2
Ciencias Químicas y Farmacia	2.445	405	16,6	2.040	83,4
Química Industrial	21			21	100,0
Química y Farmacia	2.424	405	16,7	2.019	83,3
Ingeniería	5.431	586	10,8	4.845	89,2
Control de Calidad del Café	26	8	30,8	18	69,2
Ingeniería Civil	1.242	104	8,4	1.138	91,6
Ingeniería Eléctrica Industrial	1.135	126	11,1	1.009	88,9

Tabla 6 (continuación)
Matricula UNAH Modalidad Presencial y Distancia
Tipo de Ingreso
I Periodo 2014



UNAH
 LA UNIVERSIDAD NACIONAL
 AUTÓNOMA DE HONDURAS

Centro/ Facultad / Carrera	Total	Primer Ingreso	%	Reingreso	%
Ingeniería en Sistemas	1.425	198	13,9	1.227	86,1
Ingeniería Industrial	636	54	8,5	582	91,5
Ingeniería Mecánica Industrial	407	29	7,1	378	92,9
Ingeniería Química Industrial	560	67	12,0	493	88,0
Odontología	2.743	199	7,3	2.544	92,7
Odontología	2.743	199	7,3	2.544	92,7
Ciencias Espaciales	30	3	10,0	27	90,0
Astronomía y Astrofísica	30	3	10,0	27	90,0
Valle de Sula	17.263	2.645	15,3	14.618	84,7
Humanidades y Artes	1.711	318	18,6	1.393	81,4
Arquitectura	48	21	43,8	27	56,3
Educación Física	16	2	12,5	14	87,5
Filosofía	5			5	100,0
Lenguas Extranjeras	206	101	49,0	105	51,0
Letras	112	29	25,9	83	74,1
Música	25	10	40,0	15	60,0
Pedagogía	1.299	155	11,9	1.144	88,1
Ciencias Sociales	2.007	425	21,2	1.582	78,8
Historia	9	1	11,1	8	88,9
Periodismo	320	57	17,8	263	82,2
Psicología	1.578	354	22,4	1.224	77,6
Sociología	95	13	13,7	82	86,3
Trabajo Social	5			5	100,0
Ciencias	753	218	29,0	535	71,0
Biología	20	5	25,0	15	75,0
Física	34	9	26,5	25	73,5
Matemática	489	151	30,9	338	69,1
Metalurgia	17	1	5,9	16	94,1
Microbiología	193	52	26,9	141	73,1
Carreras no adscritas a alguna facultad	42	8	19,0	34	81,0
Ciencias Acuícolas	1			1	100,0
Economía Agrícola	2			2	100,0
Ecoturismo	6	1	16,7	5	83,3
Ingeniería Agroindustrial	17	3	17,6	14	82,4
Ingeniería Agronómica	9	1	11,1	8	88,9

Tabla 6 (continuación)
Matrícula UNAH Modalidad Presencial y Distancia
Tipo de Ingreso
I Período 2014



UNAH
 UNIVERSIDAD NACIONAL
 AUTÓNOMA DE HONDURAS

Centro/ Facultad / Carrera	Total	Primer Ingreso	%	Reingreso	%
Ingeniería Forestal	2			2	100,0
Producción Agrícola	2	1	50,0	1	50,0
Procesamiento de Carnes	1	1	100,0		
Tecnología de Alimentos	2	1	50,0	1	50,0
Ciencias Económicas	4.600	662	14,4	3.938	85,6
Administración Aduanera	67	12	17,9	55	82,1
Administración de Banca y Finanzas	69	12	17,4	57	82,6
Administración de Empresas	1.178	46	3,9	1.132	96,1
Administración de Empresas Agropecuarias	6			6	100,0
Administración Pública	14	3	21,4	11	78,6
Alimentos y Bebidas	2	2	100,0		
Comercio Internacional	45	12	26,7	33	73,3
Comercio Internacional con Orientación en Agroindustria	9	2	22,2	7	77,8
Contaduría Pública y Finanzas	1.479	226	15,3	1.253	84,7
Economía	246	66	26,8	180	73,2
Informática Administrativa	1.363	258	18,9	1.105	81,1
Mercadotecnia	121	23	19,0	98	81,0
Microfinanzas	1			1	100,0
Ciencias Jurídicas	693	38	5,5	655	94,5
Derecho	693	38	5,5	655	94,5
Ciencias Médicas	2.396	264	11,0	2.132	89,0
Enfermería	865	203	23,5	662	76,5
Medicina y Cirugía	1.505	50	3,3	1.455	96,7
Nutrición	15	7	46,7	8	53,3
Radiotecnologías	8	2	25,0	6	75,0
Terapia Funcional	3	2	66,7	1	33,3
Ciencias Químicas y Farmacia	666	184	27,6	482	72,4
Química Industrial	402	93	23,1	309	76,9
Química y Farmacia	264	91	34,5	173	65,5
Ingeniería	2.785	321	11,5	2.464	88,5
Control de Calidad del Café	2			2	100,0
Ingeniería Civil	793	78	9,8	715	90,2
Ingeniería Eléctrica Industrial	766	93	12,1	673	87,9
Ingeniería en Sistemas	106	49	46,2	57	53,8

Tabla 6 (continuación)
Matricula UNAH Modalidad Presencial y Distancia
Tipo de Ingreso
I Periodo 2014



UNAH
 UNIVERSIDAD NACIONAL
 AUTÓNOMA DE HONDURAS

Centro/ Facultad / Carrera	Total	Primer Ingreso	%	Reingreso	%
Ingeniería Industrial	652	52	8,0	600	92,0
Ingeniería Mecánica Industrial	434	39	9,0	395	91,0
Ingeniería Química Industrial	32	10	31,3	22	68,8
Odontología	1.610	207	12,9	1.403	87,1
Odontología	1.610	207	12,9	1.403	87,1
CURLA	1.739	277	15,9	1.462	84,1
Humanidades y Artes	45	25	55,6	20	44,4
Arquitectura	6	2	33,3	4	66,7
Educación Física	5	3	60,0	2	40,0
Filosofía	1	1	100,0		
Lenguas Extranjeras	15	10	66,7	5	33,3
Letras	3	3	100,0		
Música	5	3	60,0	2	40,0
Pedagogía	10	3	30,0	7	70,0
Ciencias Sociales	35	16	45,7	19	54,3
Periodismo	6	3	50,0	3	50,0
Psicología	28	12	42,9	16	57,1
Sociología	1	1	100,0		
Ciencias	72	24	33,3	48	66,7
Biología	15	2	13,3	13	86,7
Física	5	2	40,0	3	60,0
Matemática	26	11	42,3	15	57,7
Microbiología	26	9	34,6	17	65,4
Carreras no adscritas a alguna facultad	520	61	11,7	459	88,3
Economía Agrícola	127	20	15,7	107	84,3
Ecoturismo	100	18	18,0	82	82,0
Ingeniería Agroindustrial	2			2	100,0
Ingeniería Agronómica	212	16	7,5	196	92,5
Ingeniería Forestal	77	5	6,5	72	93,5
Producción Agrícola	1	1	100,0		
Tecnología de Alimentos	1	1	100,0		

Tabla 6 (continuación)
Matricula UNAH Modalidad Presencial y Distancia
Tipo de Ingreso
I Periodo 2014



UNAH
 UNIVERSIDAD NACIONAL
 AUTÓNOMA DE HONDURAS

Centro/ Facultad / Carrera	Total	Primer Ingreso	%	Reingreso	%
Ciencias Económicas	328	26	7,9	302	92,1
Administración Aduanera	3			3	100,0
Administración de Banca y Finanzas	7	3	42,9	4	57,1
Administración de Empresas	261	6	2,3	255	97,7
Administración Pública	4	1	25,0	3	75,0
Comercio Internacional	7	1	14,3	6	85,7
Comercio Internacional con Orientación en Agroindustria	1	1	100,0		
Contaduría Pública y Finanzas	15	4	26,7	11	73,3
Economía	9	4	44,4	5	55,6
Informática Administrativa	12	2	16,7	10	83,3
Mercadotecnia	8	3	37,5	5	62,5
Microfinanzas	1	1	100,0		
Ciencias Jurídicas	5	2	40,0	3	60,0
Derecho	5	2	40,0	3	60,0
Ciencias Médicas	623	85	13,6	538	86,4
Enfermería	593	81	13,7	512	86,3
Medicina y Cirugía	20	3	15,0	17	85,0
Nutrición	6	1	16,7	5	83,3
Radiotecnologías	4			4	100,0
Ciencias Químicas y Farmacia	36	17	47,2	19	52,8
Química Industrial	4	1	25,0	3	75,0
Química y Farmacia	32	16	50,0	16	50,0
Ingeniería	45	14	31,1	31	68,9
Ingeniería Civil	7	3	42,9	4	57,1
Ingeniería Eléctrica Industrial	17	8	47,1	9	52,9
Ingeniería en Sistemas	6			6	100,0
Ingeniería Industrial	4	1	25,0	3	75,0
Ingeniería Mecánica Industrial	5			5	100,0
Ingeniería Química Industrial	6	2	33,3	4	66,7
Odontología	29	7	24,1	22	75,9
Odontología	29	7	24,1	22	75,9

Tabla 6 (continuación)
Matricula UNAH Modalidad Presencial y Distancia
Tipo de Ingreso
I Periodo 2014



UNAH
 UNIVERSIDAD NACIONAL
 AUTÓNOMA DE HONDURAS

Centro/ Facultad / Carrera	Total	Primer Ingreso	%	Reingreso	%
Ciencias Espaciales	1			1	100,0
Astronomía y Astrofísica	1			1	100,0
CUROC	890	190	21,3	700	78,7
Humanidades y Artes	47	22	46,8	25	53,2
Arquitectura	5	4	80,0	1	20,0
Educación Física	6	1	16,7	5	83,3
Filosofía	2	1	50,0	1	50,0
Lenguas Extranjeras	13	9	69,2	4	30,8
Música	5			5	100,0
Pedagogía	16	7	43,8	9	56,3
Ciencias Sociales	31	14	45,2	17	54,8
Desarrollo Local	1	1	100,0		
Historia	3	2	66,7	1	33,3
Periodismo	3	2	66,7	1	33,3
Psicología	21	8	38,1	13	61,9
Trabajo Social	3	1	33,3	2	66,7
Ciencias	55	27	49,1	28	50,9
Biología	9	7	77,8	2	22,2
Física	3	2	66,7	1	33,3
Matemática	19	6	31,6	13	68,4
Microbiología	24	12	50,0	12	50,0
Carreras no adscritas a alguna facultad	199	18	9,0	181	91,0
Economía Agrícola	1			1	100,0
Ecoturismo	1	1	100,0		
Ingeniería Agroindustrial	159	13	8,2	146	91,8
Producción Agrícola	38	4	10,5	34	89,5
Ciencias Económicas	372	47	12,6	325	87,4
Administración Aduanera	6	3	50,0	3	50,0
Administración de Banca y Finanzas	3	2	66,7	1	33,3
Administración de Empresas	213	11	5,2	202	94,8
Administración de Empresas Agropecuarias	1	1	100,0		
Administración Pública	3	1	33,3	2	66,7
Comercio Internacional	24	11	45,8	13	54,2
Comercio Internacional con Orientación en Agroindustria	88	10	11,4	78	88,6
Contaduría Pública y Finanzas	13	3	23,1	10	76,9

Tabla 6 (continuación)
Matricula UNAH Modalidad Presencial y Distancia
Tipo de Ingreso
I Periodo 2014



UNAH
 UNIVERSIDAD NACIONAL
 AUTÓNOMA DE HONDURAS

Centro/ Facultad / Carrera	Total	Primer Ingreso	%	Reingreso	%
Economía	5	1	20,0	4	80,0
Informática Administrativa	4	2	50,0	2	50,0
Mercadotecnia	12	2	16,7	10	83,3
Ciencias Jurídicas	10	5	50,0	5	50,0
Derecho	10	5	50,0	5	50,0
Ciencias Médicas	65	11	16,9	54	83,1
Enfermería	51	1	2,0	50	98,0
Medicina y Cirugía	4	3	75,0	1	25,0
Nutrición	3	3	100,0		
Radiotecnologías	6	4	66,7	2	33,3
Terapia Funcional	1			1	100,0
Ciencias Químicas y Farmacia	30	21	70,0	9	30,0
Química Industrial	2			2	100,0
Química y Farmacia	28	21	75,0	7	25,0
Ingeniería	63	17	27,0	46	73,0
Control de Calidad del Café	2			2	100,0
Ingeniería Civil	16	3	18,8	13	81,3
Ingeniería Eléctrica Industrial	9	5	55,6	4	44,4
Ingeniería en Sistemas	17	3	17,6	14	82,4
Ingeniería Industrial	7	3	42,9	4	57,1
Ingeniería Mecánica Industrial	6			6	100,0
Ingeniería Química Industrial	6	3	50,0	3	50,0
Odontología	18	8	44,4	10	55,6
Odontología	18	8	44,4	10	55,6
CURC	2.694	496	18,4	2.198	81,6
Humanidades y Artes	168	63	37,5	105	62,5
Arquitectura	12	7	58,3	5	41,7
Educación Física	19	5	26,3	14	73,7
Filosofía	2	1	50,0	1	50,0
Lenguas Extranjeras	45	21	46,7	24	53,3
Letras	5			5	100,0
Música	5	2	40,0	3	60,0
Pedagogía	80	27	33,8	53	66,3

Tabla 6 (continuación)
Matricula UNAH Modalidad Presencial y Distancia
Tipo de Ingreso
I Periodo 2014



UNAH
 UNIVERSIDAD NACIONAL
 AUTÓNOMA DE HONDURAS

Centro/ Facultad / Carrera	Total	Primer Ingreso	%	Reingreso	%
Ciencias Sociales	180	54	30,0	126	70,0
Antropología	1			1	100,0
Historia	8	3	37,5	5	62,5
Educación para el Trabajo	2			2	100,0
Periodismo	103	11	10,7	92	89,3
Psicología	58	37	63,8	21	36,2
Sociología	1			1	100,0
Trabajo Social	7	3	42,9	4	57,1
Ciencias	141	50	35,5	91	64,5
Biología	17	5	29,4	12	70,6
Física	7			7	100,0
Matemática	50	26	52,0	24	48,0
Metalurgia	1	1	100,0		
Microbiología	66	18	27,3	48	72,7
Carreras no adscritas a alguna facultad	736	119	16,2	617	83,8
Economía Agrícola	2	2	100,0		
Ecoturismo	5	2	40,0	3	60,0
Ingeniería Agroindustrial	486	61	12,6	425	87,4
Ingeniería Agronómica	4	1	25,0	3	75,0
Producción Agrícola	99	27	27,3	72	72,7
Tecnología de Alimentos	140	26	18,6	114	81,4
Ciencias Económicas	862	97	11,3	765	88,7
Administración Aduanera	9	1	11,1	8	88,9
Administración de Banca y Finanzas	11			11	100,0
Administración de Empresas	423	17	4,0	406	96,0
Administración de Empresas Agropecuarias	3	2	66,7	1	33,3
Administración Pública	1			1	100,0
Alimentos y Bebidas	6	1	16,7	5	83,3
Comercio Internacional	26	5	19,2	21	80,8
Comercio Internacional con Orientación en Agroindustria	335	61	18,2	274	81,8
Contaduría Pública y Finanzas	9	3	33,3	6	66,7
Economía	9	2	22,2	7	77,8
Informática Administrativa	20	4	20,0	16	80,0
Mercadotecnia	8	1	12,5	7	87,5
Microfinanzas	2			2	100,0

Tabla 6 (continuación)
Matricula UNAH Modalidad Presencial y Distancia
Tipo de Ingreso
I Periodo 2014



UNAH
 UNIVERSIDAD NACIONAL
 AUTÓNOMA DE HONDURAS

Centro/ Facultad / Carrera	Total	Primer Ingreso	%	Reingreso	%
Ciencias Jurídicas	20	6	30,0	14	70,0
Derecho	20	6	30,0	14	70,0
Ciencias Médicas	333	18	5,4	315	94,6
Enfermería	302	1	0,3	301	99,7
Medicina y Cirugía	7	5	71,4	2	28,6
Nutrición	13	10	76,9	3	23,1
Radiotecnologías	8	1	12,5	7	87,5
Terapia Funcional	3	1	33,3	2	66,7
Ciencias Químicas y Farmacia	92	35	38,0	57	62,0
Química Industrial	4			4	100,0
Química y Farmacia	88	35	39,8	53	60,2
Ingeniería	141	42	29,8	99	70,2
Ingeniería Civil	42	17	40,5	25	59,5
Ingeniería Eléctrica Industrial	39	8	20,5	31	79,5
Ingeniería en Sistemas	32	12	37,5	20	62,5
Ingeniería Industrial	14	4	28,6	10	71,4
Ingeniería Mecánica Industrial	3			3	100,0
Ingeniería Química Industrial	11	1	9,1	10	90,9
Odontología	21	12	57,1	9	42,9
Odontología	21	12	57,1	9	42,9
CURLP	1.600	247	15,4	1.353	84,6
Humanidades y Artes	90	34	37,8	56	62,2
Arquitectura	2			2	100,0
Educación Física	6	2	33,3	4	66,7
Filosofía	2			2	100,0
Lenguas Extranjeras	33	16	48,5	17	51,5
Música	1			1	100,0
Pedagogía	46	16	34,8	30	65,2
Ciencias Sociales	45	15	33,3	30	66,7
Historia	5	1	20,0	4	80,0
Periodismo	8	1	12,5	7	87,5
Psicología	29	12	41,4	17	58,6
Sociología	1	1	100,0		
Trabajo Social	2			2	100,0

Tabla 6 (continuación)
Matricula UNAH Modalidad Presencial y Distancia
Tipo de Ingreso
I Periodo 2014



UNAH
 UNIVERSIDAD NACIONAL
 AUTÓNOMA DE HONDURAS

Centro/ Facultad / Carrera	Total	Primer Ingreso	%	Reingreso	%
Ciencias	74	25	33,8	49	66,2
Biología	20	7	35,0	13	65,0
Física	2	1	50,0	1	50,0
Matemática	20	11	55,0	9	45,0
Metalurgia	1			1	100,0
Microbiología	31	6	19,4	25	80,6
Carreras no adscritas a alguna facultad	694	68	9,8	626	90,2
Ciencias Acuícolas	1			1	100,0
Economía Agrícola	7	1	14,3	6	85,7
Ecoturismo	4	1	25,0	3	75,0
Ingeniería Agroindustrial	477	43	9,0	434	91,0
Ingeniería Agronómica	4	2	50,0	2	50,0
Ingeniería en Ciencias Acuícolas y Recurso Marino Costero	198	20	10,1	178	89,9
Producción Agrícola	3	1	33,3	2	66,7
Ciencias Económicas	549	80	14,6	469	85,4
Administración Aduanera	10	3	30,0	7	70,0
Administración de Banca y Finanzas	5	3	60,0	2	40,0
Administración de Empresas	4	2	50,0	2	50,0
Administración de Empresas Agropecuarias	1			1	100,0
Administración Pública	1			1	100,0
Comercio Internacional	21	3	14,3	18	85,7
Comercio Internacional con Orientación en Agroindustria	469	54	11,5	415	88,5
Contaduría Pública y Finanzas	13	3	23,1	10	76,9
Economía	4	3	75,0	1	25,0
Informática Administrativa	14	6	42,9	8	57,1
Mercadotecnia	7	3	42,9	4	57,1
Ciencias Jurídicas	2			2	100,0
Derecho	2			2	100,0
Ciencias Médicas	58	1	1,7	57	98,3
Enfermería	49			49	100,0
Medicina	2			2	100,0
Nutrición	4	1	25,0	3	75,0
Radiotecnologías	2			2	100,0
Terapia Funcional	1			1	100,0

Tabla 6 (continuación)
Matricula UNAH Modalidad Presencial y Distancia
Tipo de Ingreso
I Periodo 2014



UNAH
 UNIVERSIDAD NACIONAL
 AUTÓNOMA DE HONDURAS

Centro/ Facultad / Carrera	Total	Primer Ingreso	%	Reingreso	%
Ciencias Químicas y Farmacia	34	11	32,4	23	67,6
Química Industrial	1			1	100,0
Química y Farmacia	33	11	33,3	22	66,7
Ingeniería	45	9	20,0	36	80,0
Ingeniería Civil	9			9	100,0
Ingeniería Eléctrica Industrial	9	3	33,3	6	66,7
Ingeniería en Sistemas	10	2	20,0	8	80,0
Ingeniería Industrial	6	1	16,7	5	83,3
Ingeniería Mecánica Industrial	4	1	25,0	3	75,0
Ingeniería Química Industrial	7	2	28,6	5	71,4
Odontología	8	3	37,5	5	62,5
Odontología	8	3	37,5	5	62,5
Ciencias Espaciales	1	1	100,0		
Astronomía y Astrofísica	1	1	100,0		
CURNO	1.028	148	14,4	880	85,6
Humanidades y Artes	54	24	44,4	30	55,6
Arquitectura	8	5	62,5	3	37,5
Educación Física	7	3	42,9	4	57,1
Lenguas Extranjeras	13	5	38,5	8	61,5
Letras	2	1	50,0	1	50,0
Pedagogía	24	10	41,7	14	58,3
Ciencias Sociales	27	9	33,3	18	66,7
Historia	1			1	100,0
Periodismo	3			3	100,0
Psicología	23	9	39,1	14	60,9
Ciencias	54	16	29,6	38	70,4
Biología	11	2	18,2	9	81,8
Física	3	1	33,3	2	66,7
Matemática	18	9	50,0	9	50,0
Microbiología	22	4	18,2	18	81,8
Carreras no adscritas a alguna facultad	208	10	4,8	198	95,2
Economía Agrícola	2			2	100,0
Ecoturismo	1			1	100,0
Ingeniería Agroindustrial	204	10	4,9	194	95,1
Procesamiento de Lácteos	1			1	100,0

Tabla 6 (continuación)
Matrícula UNAH Modalidad Presencial y Distancia
Tipo de Ingreso
I Período 2014



UNAH
 UNIVERSIDAD NACIONAL
 AUTÓNOMA DE HONDURAS

Centro/ Facultad / Carrera	Total	Primer Ingreso	%	Reingreso	%
Ciencias Económicas	578	62	10,7	516	89,3
Administración Aduanera	4			4	100,0
Administración de Banca y Finanzas	14	6	42,9	8	57,1
Administración de Empresas	392	5	1,3	387	98,7
Administración de Empresas Agropecuarias	3			3	100,0
Administración Pública	1			1	100,0
Alimentos y Bebidas	1			1	100,0
Comercio Internacional	61	27	44,3	34	55,7
Comercio Internacional con Orientación en Agroindustria	66	15	22,7	51	77,3
Contaduría Pública y Finanzas	5	2	40,0	3	60,0
Economía	4	1	25,0	3	75,0
Informática Administrativa	14	2	14,3	12	85,7
Mercadotecnia	13	4	30,8	9	69,2
Ciencias Jurídicas	3			3	100,0
Derecho	3			3	100,0
Ciencias Médicas	54	4	7,4	50	92,6
Enfermería	49			49	100,0
Nutrición	2	2	100,0		
Radiotecnologías	2	1	50,0	1	50,0
Terapia Funcional	1	1	100,0		
Ciencias Químicas y Farmacia	23	13	56,5	10	43,5
Química y Farmacia	23	13	56,5	10	43,5
Ingeniería	21	7	33,3	14	66,7
Ingeniería Civil	10	2	20,0	8	80,0
Ingeniería Eléctrica Industrial	3	1	33,3	2	66,7
Ingeniería en Sistemas	6	3	50,0	3	50,0
Ingeniería Industrial	1	1	100,0		
Ingeniería Química Industrial	1			1	100,0
Odontología	6	3	50,0	3	50,0
Odontología	6	3	50,0	3	50,0

Tabla 6 (continuación)
Matricula UNAH Modalidad Presencial y Distancia
Tipo de Ingreso
I Periodo 2014



UNAH
 UNIVERSIDAD NACIONAL
 AUTÓNOMA DE HONDURAS

Centro/ Facultad / Carrera	Total	Primer Ingreso	%	Reingreso	%
CURVA	345	108	31,3	237	68,7
Humanidades y Artes	40	17	42,5	23	57,5
Arquitectura	4	3	75,0	1	25,0
Educación Física	2	1	50,0	1	50,0
Filosofía	2			2	100,0
Lenguas Extranjeras	18	6	33,3	12	66,7
Música	2	2	100,0		
Pedagogía	12	5	41,7	7	58,3
Ciencias Sociales	24	6	25,0	18	75,0
Antropología	1			1	100,0
Historia	3			3	100,0
Periodismo	2	1	50,0	1	50,0
Psicología	15	3	20,0	12	80,0
Sociología	2	1	50,0	1	50,0
Trabajo Social	1	1	100,0		
Ciencias	37	8	21,6	29	78,4
Biología	2	1	50,0	1	50,0
Física	2			2	100,0
Matemática	21	6	28,6	15	71,4
Microbiología	12	1	8,3	11	91,7
Carreras no adscritas a alguna facultad	71	12	16,9	59	83,1
Economía Agrícola	8	3	37,5	5	62,5
Ecoturismo	9	2	22,2	7	77,8
Ingeniería Agroindustrial	47	5	10,6	42	89,4
Ingeniería Agronómica	2			2	100,0
Ingeniería Forestal	3	1	33,3	2	66,7
Procesamiento de Lácteos	1			1	100,0
Producción Agrícola	1	1	100,0		
Ciencias Económicas	99	28	28,3	71	71,7
Administración Aduanera	2	1	50,0	1	50,0
Administración de Banca y Finanzas	5	4	80,0	1	20,0
Administración de Empresas	5	2	40,0	3	60,0
Administración Pública	2			2	100,0
Comercio Internacional	5	2	40,0	3	60,0

Tabla 6 (continuación)
Matricula UNAH Modalidad Presencial y Distancia
Tipo de Ingreso
I Periodo 2014



UNAH
 UNIVERSIDAD NACIONAL
 AUTÓNOMA DE HONDURAS

Centro/ Facultad / Carrera	Total	Primer Ingreso	%	Reingreso	%
Comercio Internacional con orientación en Agroindustria	1			1	100,0
Contaduría Pública y Finanzas	8	6	75,0	2	25,0
Economía	4	2	50,0	2	50,0
Informática Administrativa	14	3	21,4	11	78,6
Mercadotecnia	2	1	50,0	1	50,0
Microfinanzas	51	7	13,7	44	86,3
Ciencias Jurídicas	1			1	100,0
Derecho	1			1	100,0
Ciencias Médicas	13	7	53,8	6	46,2
Enfermería	8	3	37,5	5	62,5
Medicina y Cirugía	1			1	100,0
Nutrición	2	2	100,0		
Radiotecnologías	2	2	100,0		
Ciencias Químicas y Farmacia	27	15	55,6	12	44,4
Química Industrial	2	1	50,0	1	50,0
Química y Farmacia	25	14	56,0	11	44,0
Ingeniería	22	6	27,3	16	72,7
Ingeniería Civil	5	1	20,0	4	80,0
Ingeniería Eléctrica Industrial	5			5	100,0
Ingeniería en Sistemas	6	1	16,7	5	83,3
Ingeniería Mecánica Industrial	3	1	33,3	2	66,7
Ingeniería Química Industrial	3	3	100,0		
Odontología	10	8	80,0	2	20,0
Odontología	10	8	80,0	2	20,0
Ciencias Espaciales	1	1	100,0		
Astronomía y Astrofísica	1	1	100,0		
TEC - DANLI	920	200	21,7	720	78,3
Humanidades y Artes	72	41	56,9	31	43,1
Arquitectura	7	4	57,1	3	42,9
Educación Física	6	3	50,0	3	50,0
Lenguas Extranjeras	37	23	62,2	14	37,8

Tabla 6 (continuación)
Matricula UNAH Modalidad Presencial y Distancia
Tipo de Ingreso
I Periodo 2014



UNAH
 UNIVERSIDAD NACIONAL
 AUTÓNOMA DE HONDURAS

Centro/ Facultad / Carrera	Total	Primer Ingreso	%	Reingreso	%
Letras	2	2	100,0		
Música	3	3	100,0		
Pedagogía	17	6	35,3	11	64,7
Ciencias Sociales	29	12	41,4	17	58,6
Historia	6	3	50,0	3	50,0
Periodismo	2	2	100,0		
Psicología	18	6	33,3	12	66,7
Sociología	2	1	50,0	1	50,0
Trabajo Social	1			1	100,0
Ciencias	45	18	40,0	27	60,0
Biología	3	2	66,7	1	33,3
Física	5	2	40,0	3	60,0
Matemática	24	8	33,3	16	66,7
Microbiología	13	6	46,2	7	53,8
Carreras no adscritas a alguna facultad	109	15	13,8	94	86,2
Ciencias Acuícolas	1			1	100,0
Economía Agrícola	1			1	100,0
Ingeniería Agroindustrial	104	13	12,5	91	87,5
Ingeniería Agronómica	1			1	100,0
Ingeniería Forestal	1	1	100,0		
Procesamiento de Lácteos	1	1	100,0		
Ciencias Económicas	323	53	16,4	270	83,6
Administración Aduanera	3	1	33,3	2	66,7
Administración de Banca y Finanzas	6	1	16,7	5	83,3
Administración de Empresas Agropecuarias	1	1	100,0		
Comercio Internacional	8	5	62,5	3	37,5
Contaduría Pública y Finanzas	4	2	50,0	2	50,0
Economía	1			1	100,0
Informática Administrativa	283	40	14,1	243	85,9
Mercadotecnia	17	3	17,6	14	82,4
Ciencias Jurídicas	4	2	50,0	2	50,0
Derecho	4	2	50,0	2	50,0

Tabla 6 (continuación)
Matricula UNAH Modalidad Presencial y Distancia
Tipo de Ingreso
I Periodo 2014



UNAH
 UNIVERSIDAD NACIONAL
 AUTÓNOMA DE HONDURAS

Centro/ Facultad / Carrera	Total	Primer Ingreso	%	Reingreso	%
Ciencias Médicas	296	42	14,2	254	85,8
Enfermería	286	36	12,6	250	87,4
Medicina y Cirugía	5	3	60,0	2	40,0
Nutrición	3	2	66,7	1	33,3
Radiotecnología	2	1	50,0	1	50,0
Ciencias Químicas y Farmacia	17	8	47,1	9	52,9
Química y Farmacia	17	8	47,1	9	52,9
Ingeniería	18	4	22,2	14	77,8
Ingeniería Civil	8	2	25,0	6	75,0
Ingeniería Eléctrica Industrial	1			1	100,0
Ingeniería en Sistemas	2	1	50,0	1	50,0
Ingeniería Industrial	2			2	100,0
Ingeniería Mecánica	1			1	100,0
Ingeniería Química Industrial	4	1	25,0	3	75,0
Odontología	7	5	71,4	2	28,6
Odontología	7	5	71,4	2	28,6
Telecentro Cortés	58	18	31,0	40	69,0
Humanidades y Artes	33	13	39,4	20	60,6
Pedagogía	33	13	39,4	20	60,6
Ciencias Económicas	25	5	20,0	20	80,0
Microfinanzas	25	5	20,0	20	80,0
Telecentro Choloma	100	12	12,0	88	88,0
Humanidades y Artes	98	10	10,2	88	89,8
Pedagogía	98	10	10,2	88	89,8
Ciencias Económicas	2	2	100,0		
Microfinanzas	2	2	100,0		
Telecentro Gracias	61	14	23,0	47	77,0
Humanidades y Artes	52	11	21,2	41	78,8
Pedagogía	52	11	21,2	41	78,8
Ciencias Económicas	9	3	33,3	6	66,7
Microfinanzas	9	3	33,3	6	66,7

Tabla 6 (continuación)
Matricula UNAH Modalidad Presencial y Distancia
Tipo de Ingreso
I Periodo 2014



UNAH
 UNIVERSIDAD NACIONAL
 AUTÓNOMA DE HONDURAS

Centro/ Facultad / Carrera	Total	Primer Ingreso	%	Reingreso	%
Telecentro Roatán	49	49	100,0		
Carreras no adscritas a alguna facultad	13	13	100,0		
Ecoturismo	13	13	100,0		
Ciencias Económicas	36	36	100,0		
Microfinanzas	36	36	100,0		
Tecnológico de Tela	98	26	26,5	72	73,5
Humanidades y Artes	4	3	75,0	1	25,0
Lenguas Extranjeras	4	3	75,0	1	25,0
Ciencias Sociales	15	4	26,7	11	73,3
Desarrollo Municipal	10	2	20,0	8	80,0
Periodismo	2	2	100,0		
Psicología	2			2	100,0
Sociología	1			1	100,0
Carreras no adscritas a alguna facultad	1			1	100,0
Ecoturismo	1			1	100,0
Ciencias Económicas	71	16	22,5	55	77,5
Administración de Empresas	1			1	100,0
Alimentos y Bebidas	20	5	25,0	15	75,0
Contaduría Pública y Finanzas	1			1	100,0
Economía	1			1	100,0
Informática Administrativa	1			1	100,0
Microfinanzas	47	11	23,4	36	76,6
Ciencias Jurídicas	1	1	100,0		
Derecho	1	1	100,0		
Ciencias Médicas	3	1		2	66,7
Enfermería	3	1		2	66,7
Ciencias Químicas y Farmacia	3	1	33,3	2	66,7
Química Industrial	1			1	100,0
Química y Farmacia	2	1	50,0	1	50,0

Tabla 6 (continuación)
Matricula UNAH Modalidad Presencial y Distancia
Tipo de Ingreso
I Período 2014



UNAH
 UNIVERSIDAD NACIONAL
 AUTÓNOMA DE HONDURAS

Centro/ Facultad / Carrera	Total	Primer Ingreso	%	Reingreso	%
Modalidad a Distancia	7.747	720	9,3	7.027	90,7
Administración de Empresas Agropecuarias	1.095	144	13,2	951	86,8
Educación Social	2			2	100,0
Educación para el Trabajo	2			2	100,0
Pedagogía	6.238	485	7,8	5.753	92,2
Otras Carreras ¹	410	91	22,2	319	77,8

Fuente: Elaborado por la Dirección de Estadística - SEDI, con datos de la Dirección de Ingreso, Permanencia y Promoción (DIPP).

¹ Son estudiantes que se matriculan en cualquier carrera de la UNAH y cursan asignaturas afines, en los centros asociados al SED en sus comunidades para avanzar en sus carreras respectivas.

Nota: Las Carreras no adscritas a alguna facultad son coordinadas directamente por la Dirección de cada Centro Regional.

Gráfico 1
Matricula UNAH Modalidad Presencial y Distancia por Tipo de Ingreso
I Período 2014

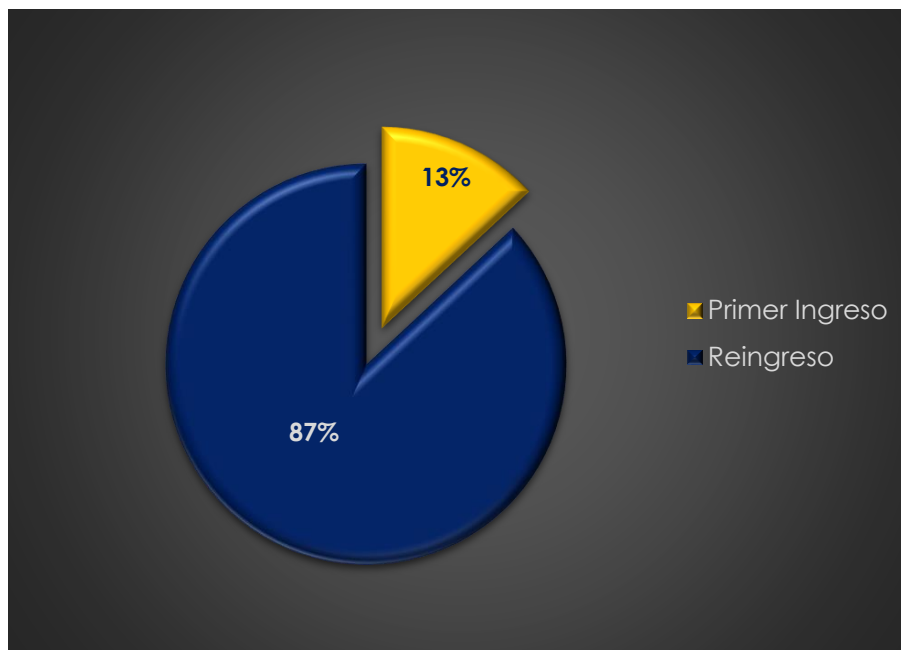


Tabla 7
Matricula UNAH Modalidad Presencial y Distancia
Tipo de Ingreso
II Periodo 2014



UNAH
 UNIVERSIDAD NACIONAL
 AUTÓNOMA DE HONDURAS

Centro/ Facultad / Carrera	Total	Primer Ingreso	%	Reingreso	%
UNAH	81.356	5.814	7,1	75.542	92,9
Modalidad Presencial	73.644	5.113	6,9	68.531	93,1
Ciudad Universitaria	47.585	2.659	5,6	44.926	94,4
Humanidades y Artes	6.251	444	7,1	5.807	92,9
Arquitectura	1.212	49	4,0	1.163	96,0
Arte	1			1	100,0
Educación Básica para la Enseñanza del Español	56	6	10,7	50	89,3
Educación Física	450	37	8,2	413	91,8
Filosofía	68	8	11,8	60	88,2
Intérprete de la Lengua de Señas	2			2	100,0
Lenguas Extranjeras	2.263	230	10,2	2.033	89,8
Letras	161	6	3,7	155	96,3
Música	224	30	13,4	194	86,6
Pedagogía	1.814	78	4,3	1.736	95,7
Ciencias Sociales	5.040	368	7,3	4.672	92,7
Antropología	74	3	4,1	71	95,9
Desarrollo Local	98	3	3,1	95	96,9
Historia	160	11	6,9	149	93,1
Periodismo	1.043	78	7,5	965	92,5
Psicología	2.870	230	8,0	2.640	92,0
Sociología	135	6	4,4	129	95,6
Trabajo Social	660	37	5,6	623	94,4
Ciencias	3.661	147	4,0	3.514	96,0
Biología	598	30	5,0	568	95,0
Física	217	22	10,1	195	89,9
Matemática	760	82	10,8	678	89,2
Metalurgia	51	3	5,9	48	94,1
Microbiología	2.035	10	0,5	2.025	99,5
Carreras no adscritas a alguna facultad	64	6	9,4	58	90,6
Ciencias Acuícolas	1			1	100,0
Economía Agrícola	3			3	100,0
Ecoturismo	23			23	100,0
Ingeniería Agroindustrial	19	4	21,1	15	78,9

Tabla 7 (continuación)
Matricula UNAH Modalidad Presencial y Distancia
Tipo de Ingreso
II Periodo 2014



UNAH
 UNIVERSIDAD NACIONAL
 AUTÓNOMA DE HONDURAS

Centro/ Facultad / Carrera	Total	Primer Ingreso	%	Reingreso	%
Ingeniería Agronómica	9	2	22,2	7	77,8
Ingeniería Forestal	5			5	100,0
Producción Pecuaria	1			1	100,0
Tecnología de Alimentos	3			3	100,0
Ciencias Económicas	12.338	951	7,7	11.387	92,3
Administración Aduanera	795	74	9,3	721	90,7
Administración de Banca y Finanzas	1.246	109	8,7	1.137	91,3
Administración de Empresas	1.540	31	2,0	1.509	98,0
Administración de Empresas Agropecuarias	4			4	100,0
Administración Pública	171	11	6,4	160	93,6
Alimentos y Bebidas	95	20	21,1	75	78,9
Comercio Internacional	652	56	8,6	596	91,4
Comercio Internacional con Orientación en Agroindustria	7			7	100,0
Contaduría Pública y Finanzas	2.699	167	6,2	2.532	93,8
Economía	723	50	6,9	673	93,1
Informática Administrativa	2.530	265	10,5	2.265	89,5
Mercadotecnia	1.733	155	8,9	1.578	91,1
Microfinanzas	143	13	9,1	130	90,9
Ciencias Jurídicas	2.353	51	2,2	2.302	97,8
Derecho	2.353	51	2,2	2.302	97,8
Ciencias Médicas	7.544	362	4,8	7.182	95,2
Enfermería	1.859	143	7,7	1.716	92,3
Medicina y Cirugía	4.074	2	0,05	4.072	99,95
Nutrición	630	62	9,8	568	90,2
Radiotecnologías	719	116	16,1	603	83,9
Terapia Funcional	262	39	14,9	223	85,1
Ciencias Químicas y Farmacia	2.404	146	6,1	2.258	93,9
Química Industrial	17			17	100,0
Química y Farmacia	2.387	146	6,1	2.241	93,9
Ingeniería	5.217	134	2,6	5.083	97,4
Control de Calidad del Café	7			7	100,0
Ingeniería Civil	1.175	24	2,0	1.151	98,0
Ingeniería Eléctrica Industrial	1.085	12	1,1	1.073	98,9

Tabla 7 (continuación)
Matricula UNAH Modalidad Presencial y Distancia
Tipo de Ingreso
II Periodo 2014



UNAH
 UNIVERSIDAD NACIONAL
 AUTÓNOMA DE HONDURAS

Centro/ Facultad / Carrera	Total	Primer Ingreso	%	Reingreso	%
Ingeniería en Sistemas	1.400	64	4,6	1.336	95,4
Ingeniería Industrial	599	19	3,2	580	96,8
Ingeniería Mecánica Industrial	411	4	1,0	407	99,0
Ingeniería Química Industrial	540	11	2,0	529	98,0
Odontología	2.669	42	1,6	2.627	98,4
Odontología	2.669	42	1,6	2.627	98,4
Ciencias Espaciales	44	8	18,2	36	81,8
Astronomía y Astrofísica	44	8	18,2	36	81,8
Valle de Sula	16.625	1.370	8,2	15.255	91,8
Humanidades y Artes	1.641	162	9,9	1.479	90,1
Arquitectura	40	6	15,0	34	85,0
Educación Física	12	1	8,3	11	91,7
Filosofía	5	1	20,0	4	80,0
Lenguas Extranjeras	197	52	26,4	145	73,6
Letras	123	15	12,2	108	87,8
Música	26	5	19,2	21	80,8
Pedagogía	1.238	82	6,6	1.156	93,4
Ciencias Sociales	2.014	247	12,3	1.767	87,7
Historia	7	1	14,3	6	85,7
Periodismo	309	34	11,0	275	89,0
Psicología	1.613	205	12,7	1.408	87,3
Sociología	83	7	8,4	76	91,6
Trabajo Social	2			2	100,0
Ciencias	774	114	14,7	660	85,3
Biología	19	5	26,3	14	73,7
Física	39	1	2,6	38	97,4
Matemática	547	102	18,6	445	81,4
Metalurgia	14	3	21,4	11	78,6
Microbiología	155	3	1,9	152	98,1
Carreras no adscritas a alguna facultad	38	2	5,3	36	94,7
Ciencias Acuícolas	1			1	100,0
Economía Agrícola	3			3	100,0
Ecoturismo	5	1	20,0	4	80,0
Ingeniería Agroindustrial	13			13	100,0
Ingeniería Agronómica	10	1	10,0	9	90,0

Tabla 7 (continuación)
Matricula UNAH Modalidad Presencial y Distancia
Tipo de Ingreso
II Periodo 2014



UNAH
 UNIVERSIDAD NACIONAL
 AUTÓNOMA DE HONDURAS

Centro/ Facultad / Carrera	Total	Primer Ingreso	%	Reingreso	%
Ingeniería en Ciencias Acuícolas y Recurso Marino Costero	1			1	100,0
Ingeniería Forestal	1			1	100,0
Producción Agrícola	1			1	100,0
Procesamiento de Carnes	1			1	100,0
Tecnología de Alimentos	2			2	100,0
Ciencias Económicas	4.617	481	10,4	4.136	89,6
Administración Aduanera	66	9	13,6	57	86,4
Administración de Banca y Finanzas	58	2	3,4	56	96,6
Administración de Empresas	1.159	52	4,5	1.107	95,5
Administración de Empresas Agropecuarias	5			5	100,0
Administración Pública	16	2	12,5	14	87,5
Alimentos y Bebidas	3	1	33,3	2	66,7
Comercio Internacional	37	4	10,8	33	89,2
Comercio Internacional con Orientación en Agroindustria	8	1	12,5	7	87,5
Contaduría Pública y Finanzas	1.512	176	11,6	1.336	88,4
Economía	259	49	18,9	210	81,1
Informática Administrativa	1.382	176	12,7	1.206	87,3
Mercadotecnia	111	9	8,1	102	91,9
Microfinanzas	1			1	100,0
Ciencias Jurídicas	694	28	4,0	666	96,0
Derecho	694	28	4,0	666	96,0
Ciencias Médicas	1.903	103	5,4	1.800	94,6
Enfermería	906	101	11,1	805	88,9
Medicina y Cirugía	976			976	100,0
Nutrición	11	1	9,1	10	90,9
Radiotecnologías	9	1	11,1	8	88,9
Terapia Funcional	1			1	100,0
Ciencias Químicas y Farmacia	626	67	10,7	559	89,3
Química Industrial	385	44	11,4	341	88,6
Química y Farmacia	241	23	9,5	218	90,5
Ingeniería	2.735	120	4,4	2.615	95,6
Control de Calidad del Café	2			2	100,0
Ingeniería Civil	784	31	4,0	753	96,0
Ingeniería Eléctrica Industrial	763	31	4,1	732	95,9
Ingeniería en Sistemas	106	15	14,2	91	85,8

Tabla 7 (continuación)
Matricula UNAH Modalidad Presencial y Distancia
Tipo de Ingreso
II Periodo 2014



UNAH
 UNIVERSIDAD NACIONAL
 AUTÓNOMA DE HONDURAS

Centro/ Facultad / Carrera	Total	Primer Ingreso	%	Reingreso	%
Ingeniería Industrial	625	26	4,2	599	95,8
Ingeniería Mecánica Industrial	427	17	4,0	410	96,0
Ingeniería Química Industrial	28			28	100,0
Odontología	1.580	43	2,7	1.537	97,3
Odontología	1.580	43	2,7	1.537	97,3
Ciencias Espaciales	3	3	100,0		
Astronomía y Astrofísica	3	3	100,0		
CURLA	1.689	138	8,2	1.551	91,8
Humanidades y Artes	37	5	13,5	32	86,5
Arquitectura	5			5	100,0
Educación Física	1			1	100,0
Filosofía	2	1	50,0	1	50,0
Lenguas Extranjeras	16	2	12,5	14	87,5
Letras	3			3	100,0
Música	4	1	25,0	3	75,0
Pedagogía	6	1	16,7	5	83,3
Ciencias Sociales	26	4	15,4	22	84,6
Periodismo	5	1	20,0	4	80,0
Psicología	20	3	15,0	17	85,0
Sociología	1			1	100,0
Ciencias	56	10	17,9	46	82,1
Biología	13	5	38,5	8	61,5
Física	7			7	100,0
Matemática	20	5	25,0	15	75,0
Microbiología	16			16	100,0
Carreras no adscritas a alguna facultad	541	42	7,8	499	92,2
Economía Agrícola	134	19	14,2	115	85,8
Ecoturismo	97	6	6,2	91	93,8
Ingeniería Agroindustrial	1			1	100,0
Ingeniería Agronómica	223	12	5,4	211	94,6
Ingeniería Forestal	83	4	4,8	79	95,2
Producción Agrícola	2	1	50,0	1	50,0
Tecnología de Alimentos	1			1	100,0

Tabla 7 (continuación)
Matricula UNAH Modalidad Presencial y Distancia
Tipo de Ingreso
II Periodo 2014



UNAH
 UNIVERSIDAD NACIONAL
 AUTÓNOMA DE HONDURAS

Centro/ Facultad / Carrera	Total	Primer Ingreso	%	Reingreso	%
Ciencias Económicas	314	24	7,6	290	92,4
Administración Aduanera	2			2	100,0
Administración de Banca y Finanzas	10	5	50,0	5	50,0
Administración de Empresas	249	5	2,0	244	98,0
Administración Pública	4	3	75,0	1	25,0
Alimentos y Bebidas	1			1	100,0
Comercio Internacional	5	2	40,0	3	60,0
Comercio Internacional con Orientación en Agroindustria	1			1	100,0
Contaduría Pública y Finanzas	17	2	11,8	15	88,2
Economía	9	2	22,2	7	77,8
Informática Administrativa	11	4	36,4	7	63,6
Mercadotecnia	5	1	20,0	4	80,0
Ciencias Jurídicas	5	2	40,0	3	60,0
Derecho	5	2	40,0	3	60,0
Ciencias Médicas	614	40	6,5	574	93,5
Enfermería	604	39	6,5	565	93,5
Medicina y Cirugía	8			8	100,0
Nutrición	1	1	100,0		
Radiotecnologías	1			1	100,0
Ciencias Químicas y Farmacia	37	6	16,2	31	83,8
Química Industrial	2			2	100,0
Química y Farmacia	35	6	17,1	29	82,9
Ingeniería	36	2	5,6	34	94,4
Ingeniería Civil	5			5	100,0
Ingeniería Eléctrica Industrial	14			14	100,0
Ingeniería en Sistemas	4	1	25,0	3	75,0
Ingeniería Industrial	6	1	16,7	5	83,3
Ingeniería Mecánica Industrial	3			3	100,0
Ingeniería Química Industrial	4			4	100,0
Odontología	22	2	9,1	20	90,9
Odontología	22	2	9,1	20	90,9

Tabla 7 (continuación)
Matricula UNAH Modalidad Presencial y Distancia
Tipo de Ingreso
II Periodo 2014



UNAH
 UNIVERSIDAD NACIONAL
 AUTÓNOMA DE HONDURAS

Centro/ Facultad / Carrera	Total	Primer Ingreso	%	Reingreso	%
Ciencias Espaciales	1	1	100,0		
Astronomía y Astrofísica	1	1	100,0		
CUROC	910	128	14,1	782	85,9
Humanidades y Artes	49	17	34,7	32	65,3
Arquitectura	4	1	25,0	3	75,0
Educación Física	6	2	33,3	4	66,7
Filosofía	1			1	100,0
Lenguas Extranjeras	17	6	35,3	11	64,7
Letras	1	1	100,0		
Música	4	1	25,0	3	75,0
Pedagogía	16	6	37,5	10	62,5
Ciencias Sociales	27	7	25,9	20	74,1
Historia	3			3	100,0
Periodismo	3	1	33,3	2	66,7
Psicología	20	6	30,0	14	70,0
Trabajo Social	1			1	100,0
Ciencias	53	7	13,2	46	86,8
Biología	6			6	100,0
Física	5	3	60,0	2	40,0
Matemática	19	4	21,1	15	78,9
Microbiología	23			23	100,0
Carreras no adscritas a alguna facultad	211	14	6,6	197	93,4
Ecoturismo	1			1	100,0
Ingeniería en Ciencias Acuícolas y Recurso Marino Costero	1	1	100,0		
Ingeniería Agroindustrial	172	9	5,2	163	94,8
Producción Agrícola	37	4	10,8	33	89,2
Ciencias Económicas	377	50	13,3	327	86,7
Administración Aduanera	4			4	100,0
Administración de Banca y Finanzas	4	2	50,0	2	50,0
Administración de Empresas	208	9	4,3	199	95,7
Administración de Empresas Agropecuarias	1			1	100,0
Administración Pública	2			2	100,0
Comercio Internacional	20	3	15,0	17	85,0
Comercio Internacional con Orientación en Agroindustria	98	20	20,4	78	79,6
Contaduría Pública y Finanzas	14	4	28,6	10	71,4

Tabla 7 (continuación)
Matricula UNAH Modalidad Presencial y Distancia
Tipo de Ingreso
II Periodo 2014



UNAH
 UNIVERSIDAD NACIONAL
 AUTÓNOMA DE HONDURAS

Centro/ Facultad / Carrera	Total	Primer Ingreso	%	Reingreso	%
Economía	6	2	33,3	4	66,7
Informática Administrativa	6	3	50,0	3	50,0
Mercadotecnia	10	3	30,0	7	70,0
Microfinanzas	4	4	100,0		
Ciencias Jurídicas	14	4	28,6	10	71,4
Derecho	14	4	28,6	10	71,4
Ciencias Médicas	60	5	8,3	55	91,7
Enfermería	48	1	2,1	47	97,9
Medicina y Cirugía	2			2	100,0
Nutrición	3	2	66,7	1	33,3
Radiotecnologías	6	2	33,3	4	66,7
Terapia Funcional	1			1	100,0
Ciencias Químicas y Farmacia	38	12	31,6	26	68,4
Química Industrial	1			1	100,0
Química y Farmacia	37	12	32,4	25	67,6
Ingeniería	58	6	10,3	52	89,7
Control de Calidad del Café	1			1	100,0
Ingeniería Civil	15	2	13,3	13	86,7
Ingeniería Eléctrica Industrial	8	1	12,5	7	87,5
Ingeniería en Sistemas	15	2	13,3	13	86,7
Ingeniería Industrial	9	1	11,1	8	88,9
Ingeniería Mecánica Industrial	5			5	100,0
Ingeniería Química Industrial	5			5	100,0
Odontología	23	6	26,1	17	73,9
Odontología	23	6	26,1	17	73,9
CURC	2.642	304	11,5	2.338	88,5
Humanidades y Artes	167	47	28,1	120	71,9
Arquitectura	6	1	16,7	5	83,3
Educación Física	16	5	31,3	11	68,8
Filosofía	2	1	50,0	1	50,0
Lenguas Extranjeras	54	20	37,0	34	63,0
Letras	3			3	100,0
Música	5			5	100,0
Pedagogía	81	20	24,7	61	75,3

Tabla 7 (continuación)
Matricula UNAH Modalidad Presencial y Distancia
Tipo de Ingreso
II Periodo 2014



UNAH
 UNIVERSIDAD NACIONAL
 AUTÓNOMA DE HONDURAS

Centro/ Facultad / Carrera	Total	Primer Ingreso	%	Reingreso	%
Ciencias Sociales	182	34	18,7	148	81,3
Antropología	1			1	100,0
Historia	5	2	40,0	3	60,0
Educación para el Trabajo	2			2	100,0
Periodismo	95	9	9,5	86	90,5
Psicología	73	23	31,5	50	68,5
Trabajo Social	6			6	100,0
Ciencias	152	33	21,7	119	78,3
Biología	18	4	22,2	14	77,8
Física	4	1	25,0	3	75,0
Matemática	65	26	40,0	39	60,0
Metalurgia	1			1	100,0
Microbiología	64	2	3,1	62	96,9
Carreras no adscritas a alguna facultad	750	79	10,5	671	89,5
Economía Agrícola	3			3	100,0
Ecoturismo	4	1	25,0	3	75,0
Ingeniería Agroindustrial	515	54	10,5	461	89,5
Ingeniería Agronómica	1			1	100,0
Ingeniería Forestal	1			1	100,0
Producción Agrícola	94	10	10,6	84	89,4
Tecnología de Alimentos	132	14	10,6	118	89,4
Ciencias Económicas	880	74	8,4	806	91,6
Administración Aduanera	9	1	11,1	8	88,9
Administración de Banca y Finanzas	7	1	14,3	6	85,7
Administración de Empresas	434	18	4,1	416	95,9
Administración de Empresas Agropecuarias	3			3	100,0
Alimentos y Bebidas	5			5	100,0
Comercio Internacional	24			24	100,0
Comercio Internacional con Orientación en Agroindustria	350	46	13,1	304	86,9
Contaduría Pública y Finanzas	10	1	10,0	9	90,0
Economía	7			7	100,0
Informática Administrativa	19	5	26,3	14	73,7
Mercadotecnia	11	2	18,2	9	81,8
Microfinanzas	1			1	100,0

Tabla 7 (continuación)
Matricula UNAH Modalidad Presencial y Distancia
Tipo de Ingreso
II Periodo 2014



UNAH
 UNIVERSIDAD NACIONAL
 AUTÓNOMA DE HONDURAS

Centro/ Facultad / Carrera	Total	Primer Ingreso	%	Reingreso	%
Ciencias Jurídicas	19	2	10,5	17	89,5
Derecho	19	2	10,5	17	89,5
Ciencias Médicas	240	8	3,3	232	96,7
Enfermería	208			208	100,0
Medicina y Cirugía	2			2	100,0
Nutrición	17	5	29,4	12	70,6
Radiotecnologías	10	2	20,0	8	80,0
Terapia Funcional	3	1	33,3	2	66,7
Ciencias Químicas y Farmacia	99	17	17,2	82	82,8
Química Industrial	5	2	40,0	3	60,0
Química y Farmacia	94	15	16,0	79	84,0
Ingeniería	124	6	4,8	118	95,2
Ingeniería Civil	32	2	6,3	30	93,8
Ingeniería Eléctrica Industrial	33	1	3,0	32	97,0
Ingeniería en Sistemas	35	2	5,7	33	94,3
Ingeniería Industrial	14			14	100,0
Ingeniería Mecánica Industrial	3			3	100,0
Ingeniería Química Industrial	7	1	14,3	6	85,7
Odontología	29	4	13,8	25	86,2
Odontología	29	4	13,8	25	86,2
CURLP	1.575	178	11,3	1.397	88,7
Humanidades y Artes	85	26	30,6	59	69,4
Educación Física	8	2	25,0	6	75,0
Filosofía	3	1	33,3	2	66,7
Lenguas Extranjeras	23	6	26,1	17	73,9
Letras	2	1	50,0	1	50,0
Música	1			1	100,0
Pedagogía	48	16	33,3	32	66,7
Ciencias Sociales	45	10	22,2	35	77,8
Historia	4	2	50,0	2	50,0
Periodismo	5			5	100,0
Psicología	31	7	22,6	24	77,4
Sociología	2	1	50,0	1	50,0
Trabajo Social	3			3	100,0

Tabla 7 (continuación)
Matricula UNAH Modalidad Presencial y Distancia
Tipo de Ingreso
II Periodo 2014



UNAH
 UNIVERSIDAD NACIONAL
 AUTÓNOMA DE HONDURAS

Centro/ Facultad / Carrera	Total	Primer Ingreso	%	Reingreso	%
Ciencias	71	11	15,5	60	84,5
Biología	21	6	28,6	15	71,4
Física	2			2	100,0
Matemática	20	4	20,0	16	80,0
Metalurgia	1	1	100,0		
Microbiología	27			27	100,0
Carreras no adscritas a alguna facultad	685	37	5,4	648	94,6
Economía Agrícola	4			4	100,0
Ecoturismo	2			2	100,0
Ingeniería Agroindustrial	477	26	5,5	451	94,5
Ingeniería Agronómica	3			3	100,0
Ingeniería en Ciencias Acuícolas y Recurso Marino Costero	197	11	5,6	186	94,4
Producción Agrícola	2			2	100,0
Ciencias Económicas	540	76	14,1	464	85,9
Administración Aduanera	8	2	25,0	6	75,0
Administración de Banca y Finanzas	6	1	16,7	5	83,3
Administración de Empresas	2	1	50,0	1	50,0
Administración de Empresas Agropecuarias	3	2	66,7	1	33,3
Administración Pública	1			1	100,0
Comercio Internacional	18	3	16,7	15	83,3
Comercio Internacional con Orientación en Agroindustria	476	58	12,2	418	87,8
Contaduría Pública y Finanzas	11	5	45,5	6	54,5
Economía	4	1	25,0	3	75,0
Informática Administrativa	6	1	16,7	5	83,3
Mercadotecnia	5	2	40,0	3	60,0
Ciencias Jurídicas	3			3	100,0
Derecho	3			3	100,0
Ciencias Médicas	48	4	8,3	44	91,7
Enfermería	40	2	5,0	38	95,0
Medicina	1			1	100,0
Nutrición	6	2	33,3	4	66,7
Terapia Funcional	1			1	100,0

Tabla 7 (continuación)
Matricula UNAH Modalidad Presencial y Distancia
Tipo de Ingreso
II Periodo 2014



UNAH
 UNIVERSIDAD NACIONAL
 AUTÓNOMA DE HONDURAS

Centro/ Facultad / Carrera	Total	Primer Ingreso	%	Reingreso	%
Ciencias Químicas y Farmacia	36	6	16,7	30	83,3
Química Industrial	1			1	100,0
Química y Farmacia	35	6	17,1	29	82,9
Ingeniería	51	5	9,8	46	90,2
Ingeniería Civil	14	1		13	92,9
Ingeniería Eléctrica Industrial	7			7	100,0
Ingeniería en Sistemas	12	3	25,0	9	75,0
Ingeniería Industrial	6	1	16,7	5	83,3
Ingeniería Mecánica Industrial	4			4	100,0
Ingeniería Química Industrial	8			8	100,0
Odontología	9	2	22,2	7	77,8
Odontología	9	2	22,2	7	77,8
Ciencias Espaciales	2	1	50,0	1	50,0
Astronomía y Astrofísica	2	1	50,0	1	50,0
CURNO	966	81	8,4	885	91,6
Humanidades y Artes	42	5	11,9	37	88,1
Arquitectura	7			7	100,0
Educación Física	7	1	14,3	6	85,7
Filosofía	1			1	100,0
Lenguas Extranjeras	11	3	27,3	8	72,7
Pedagogía	16	1	6,3	15	93,8
Ciencias Sociales	28	9	32,1	19	67,9
Periodismo	3			3	100,0
Psicología	25	9	36,0	16	64,0
Ciencias	46	4	8,7	42	91,3
Biología	8	2	25,0	6	75,0
Física	6			6	100,0
Matemática	18	2	11,1	16	88,9
Microbiología	14			14	100,0
Carreras no adscritas a alguna facultad	190	7	3,7	183	96,3
Ingeniería Agroindustrial	189	7	3,7	182	96,3
Procesamiento de Lácteos	1			1	100,0

Tabla 7 (continuación)
Matrícula UNAH Modalidad Presencial y Distancia
Tipo de Ingreso
II Periodo 2014



UNAH
 UNIVERSIDAD NACIONAL
 AUTÓNOMA DE HONDURAS

Centro/ Facultad / Carrera	Total	Primer Ingreso	%	Reingreso	%
Ciencias Económicas	579	49	8,5	530	91,5
Administración Aduanera	3			3	100,0
Administración de Banca y Finanzas	11	1	9,1	10	90,9
Administración de Empresas	402	13	3,2	389	96,8
Administración de Empresas Agropecuarias	3	1	33,3	2	66,7
Administración Pública	1			1	100,0
Comercio Internacional	52	4	7,7	48	92,3
Comercio Internacional con Orientación en Agroindustria	80	27	33,8	53	66,3
Contaduría Pública y Finanzas	4			4	100,0
Economía	3			3	100,0
Informática Administrativa	11	2	18,2	9	81,8
Mercadotecnia	9	1	11,1	8	88,9
Ciencias Jurídicas	1			1	100,0
Derecho	1			1	100,0
Ciencias Médicas	19	1	5,3	18	94,7
Enfermería	14	1	7,1	13	92,9
Nutrición	2			2	100,0
Radiotecnologías	1			1	100,0
Terapia Funcional	2			2	100,0
Ciencias Químicas y Farmacia	26	3	11,5	23	88,5
Química y Farmacia	26	3	11,5	23	88,5
Ingeniería	28	2	7,1	26	92,9
Ingeniería Civil	8			8	100,0
Ingeniería Eléctrica Industrial	7			7	100,0
Ingeniería en Sistemas	10	1	10,0	9	90,0
Ingeniería Industrial	2			2	100,0
Ingeniería Química Industrial	1	1	100,0		
Odontología	7	1	14,3	6	85,7
Odontología	7	1	14,3	6	85,7

Tabla 7 (continuación)
Matricula UNAH Modalidad Presencial y Distancia
Tipo de Ingreso
II Periodo 2014



UNAH
 UNIVERSIDAD NACIONAL
 AUTÓNOMA DE HONDURAS

Centro/ Facultad / Carrera	Total	Primer Ingreso	%	Reingreso	%
CURVA	328	61	18,6	267	81,4
Humanidades y Artes	43	14	32,6	29	67,4
Arquitectura	3			3	100,0
Arte	1			1	100,0
Educación Física	1	1	100,0		
Lenguas Extranjeras	4	2	50,0	2	50,0
Letras	21	5	23,8	16	76,2
Música	1			1	100,0
Pedagogía	12	6	50,0	6	50,0
Ciencias Sociales	28	9	32,1	19	67,9
Historia	3			3	100,0
Periodismo	2			2	100,0
Psicología	20	9	45,0	11	55,0
Sociología	2			2	100,0
Trabajo Social	1			1	100,0
Ciencias	29	4	13,8	25	86,2
Biología	6	3	50,0	3	50,0
Física	1			1	100,0
Matemática	14	1	7,1	13	92,9
Metalurgia	1			1	100,0
Microbiología	7			7	100,0
Carreras no adscritas a alguna facultad	79	14	17,7	65	82,3
Economía Agrícola	6	1	16,7	5	83,3
Ecoturismo	5			5	100,0
Ingeniería Agroindustrial	61	12	19,7	49	80,3
Ingeniería Agronómica	3			3	100,0
Ingeniería Forestal	3	1	33,3	2	66,7
Producción Agrícola	1			1	100,0
Ciencias Económicas	88	12	13,6	76	86,4
Administración Aduanera	4	1	25,0	3	75,0
Administración de Banca y Finanzas	5			5	100,0
Administración de Empresas	2			2	100,0
Administración Pública	1			1	100,0
Comercio Internacional	3			3	100,0

Tabla 7 (continuación)
Matricula UNAH Modalidad Presencial y Distancia
Tipo de Ingreso
II Periodo 2014



UNAH
 UNIVERSIDAD NACIONAL
 AUTÓNOMA DE HONDURAS

Centro/ Facultad / Carrera	Total	Primer Ingreso	%	Reingreso	%
Comercio Internacional con orientación en Agroindustria	1			1	100,0
Contaduría Pública y Finanzas	4			4	100,0
Economía	5	2	40,0	3	60,0
Informática Administrativa	11	2	18,2	9	81,8
Mercadotecnia	1			1	100,0
Microfinanzas	51	7	13,7	44	86,3
Ciencias Jurídicas	1			1	100,0
Derecho	1			1	100,0
Ciencias Médicas	11	3	27,3	8	72,7
Enfermería	4			4	100,0
Nutrición	4	3	75,0	1	25,0
Radiotecnologías	3			3	100,0
Ciencias Químicas y Farmacia	21	3	14,3	18	85,7
Química Industrial	1			1	100,0
Química y Farmacia	20	3	15,0	17	85,0
Ingeniería	21	2	9,5	19	90,5
Ingeniería Civil	3			3	100,0
Ingeniería Eléctrica Industrial	5			5	100,0
Ingeniería en Sistemas	7	2	28,6	5	71,4
Ingeniería Mecánica Industrial	2			2	100,0
Ingeniería Química Industrial	4			4	100,0
Odontología	6			6	100,0
Odontología	6			6	100,0
Ciencias Espaciales	1			1	100,0
Astronomía y Astrofísica	1			1	100,0
TEC - DANLI	955	113	11,8	842	88,2
Humanidades y Artes	75	14	18,7	61	81,3
Arquitectura	5			5	100,0
Educación Física	7	1	14,3	6	85,7
Filosofía	3	1	33,3	2	66,7
Educación Básica para la Enseñanza del Español	1			1	100,0

Tabla 7 (continuación)
Matricula UNAH Modalidad Presencial y Distancia
Tipo de Ingreso
II Periodo 2014



UNAH
 UNIVERSIDAD NACIONAL
 AUTÓNOMA DE HONDURAS

Centro/ Facultad / Carrera	Total	Primer Ingreso	%	Reingreso	%
Lenguas Extranjeras	40	10	25,0	30	75,0
Letras	3			3	100,0
Música	2			2	100,0
Pedagogía	14	2	14,3	12	85,7
Ciencias Sociales	25	6	24,0	19	76,0
Historia	4			4	100,0
Periodismo	2			2	100,0
Psicología	17	6	35,3	11	64,7
Sociología	1			1	100,0
Trabajo Social	1			1	100,0
Ciencias	42	6	14,3	36	85,7
Biología	4	3	75,0	1	25,0
Física	3			3	100,0
Matemática	23	3	13,0	20	87,0
Microbiología	12			12	100,0
Carreras no adscritas a alguna facultad	130	22	16,9	108	83,1
Economía Agrícola	2			2	100,0
Ecoturismo	1	1	100,0		
Ingeniería Agroindustrial	124	21	16,9	103	83,1
Ingeniería Agronómica	1			1	100,0
Ingeniería Forestal	1			1	100,0
Procesamiento de Lácteos	1			1	100,0
Ciencias Económicas	366	39	10,7	327	89,3
Administración Aduanera	4			4	100,0
Administración de Banca y Finanzas	5	1	20,0	4	80,0
Administración de Empresas	3			3	100,0
Administración Pública	2	2	100,0		
Comercio Internacional	12	4	33,3	8	66,7
Comercio Internacional con orientación en Agroindustria	1	1	100,0		
Contaduría Pública y Finanzas	6	3	50,0	3	50,0
Economía	2	1	50,0	1	50,0
Informática Administrativa	315	25	7,9	290	92,1
Mercadotecnia	16	2	12,5	14	87,5
Ciencias Jurídicas	4	1	25,0	3	75,0
Derecho	4	1	25,0	3	75,0

Tabla 7 (continuación)
Matricula UNAH Modalidad Presencial y Distancia
Tipo de Ingreso
II Periodo 2014



UNAH
 UNIVERSIDAD NACIONAL
 AUTÓNOMA DE HONDURAS

Centro/ Facultad / Carrera	Total	Primer Ingreso	%	Reingreso	%
Ciencias Médicas	271	17	6,3	254	93,7
Enfermería	266	17	6,4	249	93,6
Medicina y Cirugía	2			2	100,0
Radiotecnología	3			3	100,0
Ciencias Químicas y Farmacia	19	4	21,1	15	78,9
Química y Farmacia	19	4	21,1	15	78,9
Ingeniería	16	2	12,5	14	87,5
Ingeniería Civil	7	1	14,3	6	85,7
Ingeniería en Sistemas	4	1	25,0	3	75,0
Ingeniería Industrial	2			2	100,0
Ingeniería Mecánica	1			1	100,0
Ingeniería Química Industrial	2			2	100,0
Odontología	7	2	28,6	5	71,4
Odontología	7	2	28,6	5	71,4
Telecentro Cortés	59	9	15,3	50	84,7
Humanidades y Artes	34	7	20,6	27	79,4
Pedagogía	34	7	20,6	27	79,4
Ciencias Económicas	25	2	8,0	23	92,0
Microfinanzas	25	2	8,0	23	92,0
Telecentro Choloma	82	5	6,1	77	93,9
Humanidades y Artes	80	5	6,3	75	93,8
Pedagogía	80	5	6,3	75	93,8
Ciencias Económicas	2			2	100,0
Microfinanzas	2			2	100,0
Telecentro Gracias	57	8	14,0	49	86,0
Humanidades y Artes	48	4	8,3	44	91,7
Pedagogía	48	4	8,3	44	91,7
Ciencias Económicas	9	4	44,4	5	55,6
Microfinanzas	9	4	44,4	5	55,6

Tabla 7 (continuación)
Matricula UNAH Modalidad Presencial y Distancia
Tipo de Ingreso
II Periodo 2014



Centro/ Facultad / Carrera	Total	Primer Ingreso	%	Reingreso	%
Telecentro Roatán	37	12	32,4	25	67,6
Humanidades y Artes	1			1	100,0
Arquitectura	1			1	100,0
Carreras no adscritas a alguna facultad	4	2	50,0	2	50,0
Ecoturismo	4	2	50,0	2	50,0
Ciencias Económicas	32	10	31,3	22	68,8
Microfinanzas	32	10	31,3	22	68,8
Telecentro Ocotepeque	27	27	100,0		
Humanidades y Artes	24	24	100,0		
Pedagogía	24	24	100,0		
Ciencias Económicas	3	3	100,0		
Microfinanzas	3	3	100,0		
Tecnológico de Tela	107	20	18,7	87	81,3
Humanidades y Artes	3			3	100,0
Educación Física	1			1	100,0
Lenguas Extranjeras	1			1	100,0
Música	1			1	100,0
Ciencias Sociales	17	3	17,6	14	82,4
Desarrollo Local	11	1	9,1	10	90,9
Periodismo	2			2	100,0
Psicología	4	2	50,0	2	50,0
Ciencias	4	1	25,0	3	75,0
Matemática	4	1	25,0	3	75,0
Carreras no adscritas a alguna facultad	1	1	100,0		
Economía Agrícola	1	1	100,0		
Ciencias Económicas	73	13	17,8	60	82,2
Administración de Empresas Agropecuarias	1			1	100,0
Alimentos y Bebidas	24	5	20,8	19	79,2
Contaduría Pública y Finanzas	1			1	100,0
Informática Administrativa	1			1	100,0
Microfinanzas	46	8	17,4	38	82,6

Tabla 7 (continuación)
Matricula UNAH Modalidad Presencial y Distancia
Tipo de Ingreso
II Periodo 2014



UNAH
 UNIVERSIDAD NACIONAL
 AUTÓNOMA DE HONDURAS

Centro/ Facultad / Carrera	Total	Primer Ingreso	%	Reingreso	%
Ciencias Médicas	3	1	33,3	2	66,7
Enfermería	3	1	33,3	2	66,7
Ciencias Químicas y Farmacia	3	1	33,3	2	66,7
Química Industrial	2	1	50,0	1	50,0
Química y Farmacia	1			1	100,0
Ingeniería	2			2	100,0
Ingeniería Civil	1			1	100,0
Ingeniería Industrial	1			1	100,0
Ciencias	1			1	100,0
Matemática	1			1	100,0
Modalidad a Distancia	7.712	701	9,1	7.011	90,9
Administración de Empresas Agropecuarias	1.195	166	13,9	1.029	86,1
Educación Social	3			3	100,0
Educación para el Trabajo	1			1	100,0
Pedagogía	6.123	455	7,4	5.668	92,6
Otras Carreras ¹	390	80	20,5	310	79,5

Fuente: Elaborado por la Dirección de Estadística - SEDI, con datos de la Dirección de Ingreso, Permanencia y Promoción (DIPP).

¹ Son estudiantes que se matriculan en cualquier carrera de la UNAH y cursan asignaturas afines, en los centros asociados al SED en sus comunidades para avanzar en sus carreras respectivas.

Nota: Las Carreras no adscritas a alguna facultad son coordinadas directamente por la Dirección de cada Centro Regional.

Gráfico 2
Matricula UNAH Modalidad Presencial y Distancia por Tipo de Ingreso
II Período 2014

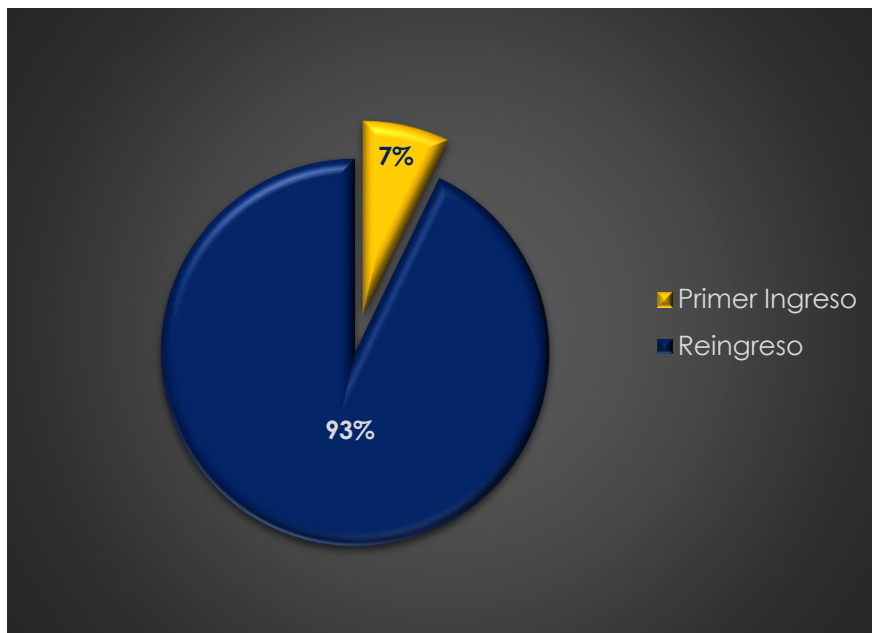


Tabla 8
Matricula UNAH Modalidad Presencial y Distancia
Tipo de Ingreso
III Periodo 2014



UNAH
 UNIVERSIDAD NACIONAL
 AUTÓNOMA DE HONDURAS

Centro/ Facultad / Carrera	Total	Primer Ingreso	%	Reingreso	%
UNAH	75.171	3.893	5,2	71.278	94,8
Modalidad Presencial	67.622	3.514	5,2	64.108	94,8
Ciudad Universitaria	43.403	1.970	4,5	41.433	95,5
Humanidades y Artes	6.225	351	5,6	5.874	94,4
Arquitectura	1.182	37	3,1	1.145	96,9
Arte	1			1	100,0
Educación Básica para la Enseñanza del Español	45	1	2,2	44	97,8
Educación Física	476	37	7,8	439	92,2
Filosofía	84	9	10,7	75	89,3
Intérprete de la Lengua de Señas	1			1	100,0
Lenguas Extranjeras	2.264	188	8,3	2.076	91,7
Letras	166	10	6,0	156	94,0
Música	216	11	5,1	205	94,9
Pedagogía	1.790	58	3,2	1.732	96,8
Ciencias Sociales	5.095	292	5,7	4.803	94,3
Antropología	93	2	2,2	91	97,8
Desarrollo Local	112	3	2,7	109	97,3
Educación Social	2			2	100,0
Historia	155	10	6,5	145	93,5
Periodismo	1.050	64	6,1	986	93,9
Psicología	2.876	180	6,3	2.696	93,7
Sociología	146	9	6,2	137	93,8
Trabajo Social	661	24	3,6	637	96,4
Ciencias	3.574	79	2,2	3.495	97,8
Biología	602	24	4,0	578	96,0
Física	216	12	5,6	204	94,4
Matemática	719	35	4,9	684	95,1
Metalurgia	50	3	6,0	47	94,0
Microbiología	1.987	5	0,3	1.982	99,7
Carreras no adscritas a alguna facultad	65	2	3,1	63	96,9
Ciencias Acuícolas	1			1	100,0
Economía Agrícola	4			4	100,0
Ecoturismo	26			26	100,0
Ingeniería Agroindustrial	16			16	100,0

Tabla 8 (continuación)
Matricula UNAH Modalidad Presencial y Distancia
Tipo de Ingreso
III Periodo 2014



UNAH
 UNIVERSIDAD NACIONAL
 AUTÓNOMA DE HONDURAS

Centro/ Facultad / Carrera	Total	Primer Ingreso	%	Reingreso	%
Ingeniería Agronómica	9	1	11,1	8	88,9
Ingeniería en Ciencias Acuícolas y Recurso Marino Costero	1			1	100,0
Ingeniería Forestal	6	1	16,7	5	83,3
Producción Pecuaria	1			1	100,0
Tecnología de Alimentos	1			1	100,0
Ciencias Económicas	11.977	556	4,6	11.421	95,4
Administración Aduanera	770	43	5,6	727	94,4
Administración de Banca y Finanzas	1.246	75	6,0	1.171	94,0
Administración de Empresas	1.478	28	1,9	1.450	98,1
Administración de Empresas Agropecuarias	5			5	100,0
Administración Pública	181	11	6,1	170	93,9
Alimentos y Bebidas	85	12	14,1	73	85,9
Comercio Internacional	640	29	4,5	611	95,5
Comercio Internacional con Orientación en Agroindustria	7			7	100,0
Contaduría Pública y Finanzas	2.604	101	3,9	2.503	96,1
Economía	722	27	3,7	695	96,3
Informática Administrativa	2.414	121	5,0	2.293	95,0
Mercadotecnia	1.682	98	5,8	1.584	94,2
Microfinanzas	143	11	7,7	132	92,3
Ciencias Jurídicas	2.480	70	2,8	2.410	97,2
Derecho	2.480	70	2,8	2.410	97,2
Ciencias Médicas	3.708	337	9,1	3.371	90,9
Enfermería	1.478	113	7,6	1.365	92,4
Medicina y Cirugía	568	65	11,44	503	88,56
Nutrición	715	74	10,3	641	89,7
Radiotecnologías	715	55	7,7	660	92,3
Terapia Funcional	232	30	12,9	202	87,1
Ciencias Químicas y Farmacia	2.292	90	3,9	2.202	96,1
Química Industrial	16	1	6,3	15	93,8
Química y Farmacia	2.276	89	3,9	2.187	96,1
Ingeniería	5.260	146	2,8	5.114	97,2
Control de Calidad del Café	21			21	100,0
Ingeniería Civil	1.154	24	2,1	1.130	97,9
Ingeniería Eléctrica Industrial	1.070	20	1,9	1.050	98,1

Tabla 8 (continuación)
Matricula UNAH Modalidad Presencial y Distancia
Tipo de Ingreso
III Periodo 2014



UNAH
 LA UNIVERSIDAD NACIONAL
 AUTÓNOMA DE HONDURAS

Centro/ Facultad / Carrera	Total	Primer Ingreso	%	Reingreso	%
Ingeniería en Sistemas	1.435	45	3,1	1.390	96,9
Ingeniería Industrial	614	23	3,7	591	96,3
Ingeniería Mecánica Industrial	404	18	4,5	386	95,5
Ingeniería Química Industrial	562	16	2,8	546	97,2
Odontología	2.678	42	1,6	2.636	98,4
Odontología	2.678	42	1,6	2.636	98,4
Ciencias Espaciales	49	5	10,2	44	89,8
Astronomía y Astrofísica	49	5	10,2	44	89,8
Valle de Sula	15.417	844	5,5	14.573	94,5
Humanidades y Artes	1.568	92	5,9	1.476	94,1
Arquitectura	37	3	8,1	34	91,9
Educación Física	12	1	8,3	11	91,7
Filosofía	1			1	100,0
Lenguas Extranjeras	178	25	14,0	153	86,0
Letras	111	6	5,4	105	94,6
Música	17			17	100,0
Pedagogía	1.212	57	4,7	1.155	95,3
Ciencias Sociales	1.978	183	9,3	1.795	90,7
Historia	6			6	100,0
Periodismo	299	19	6,4	280	93,6
Psicología	1.593	156	9,8	1.437	90,2
Sociología	78	8	10,3	70	89,7
Trabajo Social	2			2	100,0
Ciencias	707	44	6,2	663	93,8
Biología	20	5	25,0	15	75,0
Física	44	3	6,8	41	93,2
Matemática	512	35	6,8	477	93,2
Metalurgia	14			14	100,0
Microbiología	117	1	0,9	116	99,1
Carreras no adscritas a alguna facultad	29	4	13,8	25	86,2
Economía Agrícola	2	1	50,0	1	50,0
Ecoturismo	5	1	20,0	4	80,0
Ingeniería Agroindustrial	12			12	100,0
Ingeniería Agronómica	7	1	14,3	6	85,7

Tabla 8 (continuación)
Matricula UNAH Modalidad Presencial y Distancia
Tipo de Ingreso
III Periodo 2014



UNAH
 UNIVERSIDAD NACIONAL
 AUTÓNOMA DE HONDURAS

Centro/ Facultad / Carrera	Total	Primer Ingreso	%	Reingreso	%
Ingeniería Forestal	1			1	100,0
Procesamiento de Carnes	1			1	100,0
Procesamiento de Lácteos	1	1	100,0		
Ciencias Económicas	4.473	254	5,7	4.219	94,3
Administración Aduanera	55	5	9,1	50	90,9
Administración de Banca y Finanzas	45	2	4,4	43	95,6
Administración de Empresas	1.139	43	3,8	1.096	96,2
Administración de Empresas Agropecuarias	8	2	25,0	6	75,0
Administración Pública	16	1	6,3	15	93,8
Alimentos y Bebidas	3			3	100,0
Comercio Internacional	29	2	6,9	27	93,1
Comercio Internacional con Orientación en Agroindustria	5	1	20,0	4	80,0
Contaduría Pública y Finanzas	1.468	84	5,7	1.384	94,3
Economía	261	26	10,0	235	90,0
Informática Administrativa	1.345	82	6,1	1.263	93,9
Mercadotecnia	98	6	6,1	92	93,9
Microfinanzas	1			1	100,0
Ciencias Jurídicas	714	17	2,4	697	97,6
Derecho	714	17	2,4	697	97,6
Ciencias Médicas	980	82	8,4	898	91,6
Enfermería	763	55	7,2	708	92,8
Medicina y Cirugía	197	25	12,7	172	87,3
Nutrición	12	2	16,7	10	83,3
Radiotecnologías	7			7	100,0
Terapia Funcional	1			1	100,0
Ciencias Químicas y Farmacia	587	44	7,5	543	92,5
Química Industrial	378	26	6,9	352	93,1
Química y Farmacia	209	18	8,6	191	91,4
Ingeniería	2.756	59	2,1	2.697	97,9
Ingeniería Civil	777	17	2,2	760	97,8
Ingeniería Eléctrica Industrial	812	20	2,5	792	97,5
Ingeniería en Sistemas	94	4	4,3	90	95,7

Tabla 8 (continuación)
Matricula UNAH Modalidad Presencial y Distancia
Tipo de Ingreso
III Periodo 2014



UNAH
 UNIVERSIDAD NACIONAL
 AUTÓNOMA DE HONDURAS

Centro/ Facultad / Carrera	Total	Primer Ingreso	%	Reingreso	%
Ingeniería Industrial	620	8	1,3	612	98,7
Ingeniería Mecánica Industrial	432	8	1,9	424	98,1
Ingeniería Química Industrial	21	2	9,5	19	90,5
Odontología	1.623	65	4,0	1.558	96,0
Odontología	1.623	65	4,0	1.558	96,0
Ciencias Espaciales	2			2	100,0
Astronomía y Astrofísica	2			2	100,0
CURLA	1.490	151	10,1	1.339	89,9
Humanidades y Artes	35	7	20,0	28	80,0
Arquitectura	4			4	100,0
Educación Física	1			1	100,0
Filosofía	2			2	100,0
Lenguas Extranjeras	13	3	23,1	10	76,9
Letras	2			2	100,0
Música	4	2	50,0	2	50,0
Pedagogía	9	2	22,2	7	77,8
Ciencias Sociales	35	9	25,7	26	74,3
Periodismo	7	1	14,3	6	85,7
Psicología	26	7	26,9	19	73,1
Sociología	1			1	100,0
Trabajo Social	1	1	100,0		
Ciencias	43	6	14,0	37	86,0
Biología	9	2	22,2	7	77,8
Física	5	1	20,0	4	80,0
Matemática	18	2	11,1	16	88,9
Microbiología	11	1	9,1	10	90,9
Carreras no adscritas a alguna facultad	545	33	6,1	512	93,9
Economía Agrícola	141	8	5,7	133	94,3
Ecoturismo	100	9	9,0	91	91,0
Ingeniería Agroindustrial	1			1	100,0
Ingeniería Agronómica	220	11	5,0	209	95,0
Ingeniería Forestal	80	4	5,0	76	95,0
Producción Agrícola	2			2	100,0
Tecnología de Alimentos	1	1	100,0		

Tabla 8 (continuación)
Matricula UNAH Modalidad Presencial y Distancia
Tipo de Ingreso
III Periodo 2014



UNAH
 UNIVERSIDAD NACIONAL
 AUTÓNOMA DE HONDURAS

Centro/ Facultad / Carrera	Total	Primer Ingreso	%	Reingreso	%
Ciencias Económicas	322	17	5,3	305	94,7
Administración Aduanera	2	1	50,0	1	50,0
Administración de Banca y Finanzas	9	1	11,1	8	88,9
Administración de Empresas	268	10	3,7	258	96,3
Administración Pública	2	1	50,0	1	50,0
Alimentos y Bebidas	1			1	100,0
Comercio Internacional	5			5	100,0
Contaduría Pública y Finanzas	12	1	8,3	11	91,7
Economía	7			7	100,0
Informática Administrativa	6			6	100,0
Mercadotecnia	9	3	33,3	6	66,7
Microfinanzas	1			1	100,0
Ciencias Jurídicas	3			3	100,0
Derecho	3			3	100,0
Ciencias Médicas	420	49	11,7	371	88,3
Enfermería	396	36	9,1	360	90,9
Medicina y Cirugía	17	10	58,8	7	41,2
Nutrición	5	3	60,0	2	40,0
Radiotecnologías	2			2	100,0
Ciencias Químicas y Farmacia	28	8	28,6	20	71,4
Química Industrial	1			1	100,0
Química y Farmacia	27	8	29,6	19	70,4
Ingeniería	37	15	40,5	22	59,5
Ingeniería Civil	8	3	37,5	5	62,5
Ingeniería Eléctrica Industrial	9	1	11,1	8	88,9
Ingeniería en Sistemas	5	5	100,0		
Ingeniería Industrial	6	1	16,7	5	83,3
Ingeniería Mecánica Industrial	2	1	50,0	1	50,0
Ingeniería Química Industrial	7	4	57,1	3	42,9
Odontología	21	7	33,3	14	66,7
Odontología	21	7	33,3	14	66,7

Tabla 8 (continuación)
Matricula UNAH Modalidad Presencial y Distancia
Tipo de Ingreso
III Periodo 2014



UNAH
 UNIVERSIDAD NACIONAL
 AUTÓNOMA DE HONDURAS

Centro/ Facultad / Carrera	Total	Primer Ingreso	%	Reingreso	%
Ciencias Espaciales	1	1		1	100,0
Astronomía y Astrofísica	1			1	100,0
CUROC	818	67	8,2	751	91,8
Humanidades y Artes	39	11	28,2	28	71,8
Arquitectura	5	2	40,0	3	60,0
Educación Física	4	3	75,0	1	25,0
Filosofía	1			1	100,0
Lenguas Extranjeras	10	1	10,0	9	90,0
Música	1			1	100,0
Pedagogía	18	5	27,8	13	72,2
Ciencias Sociales	20	9	45,0	11	55,0
Historia	1	1	100,0		
Periodismo	2			2	100,0
Psicología	16	8	50,0	8	50,0
Trabajo Social	1			1	100,0
Ciencias	28	3	10,7	25	89,3
Biología	7	2	28,6	5	71,4
Física	5			5	100,0
Matemática	9	1	11,1	8	88,9
Microbiología	7			7	100,0
Carreras no adscritas a alguna facultad	226	10	4,4	216	95,6
Ingeniería en Ciencias Acuícolas y Recurso Marino Costero	1			1	100,0
Ingeniería Agroindustrial	189	8	4,2	181	95,8
Ingeniería Agronómica	1			1	100,0
Producción Agrícola	35	2	5,7	33	94,3
Ciencias Económicas	359	17	4,7	342	95,3
Administración Aduanera	5			5	100,0
Administración de Banca y Finanzas	7			7	100,0
Administración de Empresas	205	5	2,4	200	97,6
Administración Pública	2	1	50,0	1	50,0
Comercio Internacional	13	2	15,4	11	84,6
Comercio Internacional con Orientación en Agroindustria	91	7	7,7	84	92,3
Contaduría Pública y Finanzas	10	1	10,0	9	90,0

Tabla 8 (continuación)
Matricula UNAH Modalidad Presencial y Distancia
Tipo de Ingreso
III Periodo 2014



UNAH
 UNIVERSIDAD NACIONAL
 AUTÓNOMA DE HONDURAS

Centro/ Facultad / Carrera	Total	Primer Ingreso	%	Reingreso	%
Economía	7	1	14,3	6	85,7
Informática Administrativa	6			6	100,0
Mercadotecnia	9			9	100,0
Microfinanzas	4			4	100,0
Ciencias Jurídicas	5	1	20,0	4	80,0
Derecho	5	1	20,0	4	80,0
Ciencias Médicas	36	1	2,8	35	97,2
Enfermería	27			27	100,0
Medicina y Cirugía	1			1	100,0
Nutrición	5	1	20,0	4	80,0
Radiotecnologías	3			3	100,0
Ciencias Químicas y Farmacia	25	7	28,0	18	72,0
Química y Farmacia	25	7	28,0	18	72,0
Ingeniería	65	7	10,8	58	89,2
Ingeniería Civil	17	1	5,9	16	94,1
Ingeniería Eléctrica Industrial	12	2	16,7	10	83,3
Ingeniería en Sistemas	13	2	15,4	11	84,6
Ingeniería Industrial	11	1	9,1	10	90,9
Ingeniería Mecánica Industrial	9	1	11,1	8	88,9
Ingeniería Química Industrial	3			3	100,0
Odontología	15	1	6,7	14	93,3
Odontología	15	1	6,7	14	93,3
CURC	2.474	144	5,8	2.330	94,2
Humanidades y Artes	125	22	17,6	103	82,4
Arquitectura	11	5	45,5	6	54,5
Educación Física	10	1	10,0	9	90,0
Filosofía	2			2	100,0
Lenguas Extranjeras	48	11	22,9	37	77,1
Letras	2			2	100,0
Música	1			1	100,0
Pedagogía	51	5	9,8	46	90,2

Tabla 8 (continuación)
Matricula UNAH Modalidad Presencial y Distancia
Tipo de Ingreso
III Periodo 2014



UNAH
 UNIVERSIDAD NACIONAL
 AUTÓNOMA DE HONDURAS

Centro/ Facultad / Carrera	Total	Primer Ingreso	%	Reingreso	%
Ciencias Sociales	149	14	9,4	135	90,6
Historia	6			6	100,0
Periodismo	87	5	5,7	82	94,3
Psicología	53	8	15,1	45	84,9
Sociología	2	1	50,0	1	50,0
Trabajo Social	1			1	100,0
Ciencias	120	10	8,3	110	91,7
Biología	16			16	100,0
Física	3			3	100,0
Matemática	54	10	18,5	44	81,5
Metalurgia	1			1	100,0
Microbiología	46			46	100,0
Carreras no adscritas a alguna facultad	749	36	4,8	713	95,2
Economía Agrícola	2	2	100,0		
Ecoturismo	5	1	20,0	4	80,0
Ingeniería Agroindustrial	510	17	3,3	493	96,7
Ingeniería Agronómica	2			2	100,0
Ingeniería Forestal	1			1	100,0
Producción Agrícola	88	4	4,5	84	95,5
Tecnología de Alimentos	141	12	8,5	129	91,5
Ciencias Económicas	855	27	3,2	828	96,8
Administración Aduanera	8			8	100,0
Administración de Banca y Finanzas	11	1	9,1	10	90,9
Administración de Empresas	455	10	2,2	445	97,8
Administración de Empresas Agropecuarias	4			4	100,0
Administración Pública	1			1	100,0
Alimentos y Bebidas	4			4	100,0
Comercio Internacional	15			15	100,0
Comercio Internacional con Orientación en Agroindustria	316	14	4,4	302	95,6
Contaduría Pública y Finanzas	7	1	14,3	6	85,7
Economía	3			3	100,0
Informática Administrativa	20			20	100,0
Mercadotecnia	9	1	11,1	8	88,9
Microfinanzas	2			2	100,0

Tabla 8 (continuación)
Matricula UNAH Modalidad Presencial y Distancia
Tipo de Ingreso
III Periodo 2014



UNAH
 UNIVERSIDAD NACIONAL
 AUTÓNOMA DE HONDURAS

Centro/ Facultad / Carrera	Total	Primer Ingreso	%	Reingreso	%
Ciencias Jurídicas	8			8	100,0
Derecho	8			8	100,0
Ciencias Médicas	230	9	3,9	221	96,1
Enfermería	197			197	100,0
Medicina y Cirugía	4			4	100,0
Nutrición	19	7	36,8	12	63,2
Radiotecnologías	9	2	22,2	7	77,8
Terapia Funcional	1			1	100,0
Ciencias Químicas y Farmacia	81	7	8,6	74	91,4
Química Industrial	3			3	100,0
Química y Farmacia	78	7	9,0	71	91,0
Ingeniería	121	14	11,6	107	88,4
Ingeniería Civil	30	3	10,0	27	90,0
Ingeniería Eléctrica Industrial	29	1	3,4	28	96,6
Ingeniería en Sistemas	33	6	18,2	27	81,8
Ingeniería Industrial	14	1	7,1	13	92,9
Ingeniería Mecánica Industrial	6	2	33,3	4	66,7
Ingeniería Química Industrial	9	1	11,1	8	88,9
Odontología	36	5	13,9	31	86,1
Odontología	36	5	13,9	31	86,1
CURLP	1.533	99	6,5	1.434	93,5
Humanidades y Artes	67	11	16,4	56	83,6
Educación Física	7	1	14,3	6	85,7
Filosofía	3			3	100,0
Lenguas Extranjeras	21	4	19,0	17	81,0
Letras	2	1	50,0	1	50,0
Música	2			2	100,0
Pedagogía	32	5	15,6	27	84,4
Ciencias Sociales	32	5	15,6	27	84,4
Historia	2			2	100,0
Periodismo	4			4	100,0
Psicología	25	5	20,0	20	80,0
Sociología	1			1	100,0

Tabla 8 (continuación)
Matricula UNAH Modalidad Presencial y Distancia
Tipo de Ingreso
III Periodo 2014



UNAH
 UNIVERSIDAD NACIONAL
 AUTÓNOMA DE HONDURAS

Centro/ Facultad / Carrera	Total	Primer Ingreso	%	Reingreso	%
Ciencias	63	3	4,8	60	95,2
Biología	21	2	9,5	19	90,5
Física	2			2	100,0
Matemática	15	1	6,7	14	93,3
Microbiología	25			25	100,0
Carreras no adscritas a alguna facultad	727	26	3,6	701	96,4
Economía Agrícola	3	1	33,3	2	66,7
Ingeniería Agroindustrial	487	14	2,9	473	97,1
Ingeniería Agronómica	2			2	100,0
Ingeniería en Ciencias Acuícolas y Recurso Marino Costero	232	11	4,7	221	95,3
Producción Agrícola	3			3	100,0
Ciencias Económicas	513	42	8,2	471	91,8
Administración Aduanera	6	1	16,7	5	83,3
Administración de Banca y Finanzas	3			3	100,0
Administración de Empresas	5	1	20,0	4	80,0
Administración de Empresas Agropecuarias	2			2	100,0
Administración Pública	1			1	100,0
Comercio Internacional	14	3	21,4	11	78,6
Comercio Internacional con Orientación en Agroindustria	451	34	7,5	417	92,5
Contaduría Pública y Finanzas	13	1	7,7	12	92,3
Economía	5	1	20,0	4	80,0
Informática Administrativa	7	1	14,3	6	85,7
Mercadotecnia	6			6	100,0
Ciencias Jurídicas	2	1	50,0	1	50,0
Derecho	2	1	50,0	1	50,0
Ciencias Médicas	38	1	2,6	37	97,4
Enfermería	28			28	100,0
Medicina	2			2	100,0
Nutrición	5	1	20,0	4	80,0
Radiotecnología	2			2	100,0
Terapia Funcional	1			1	100,0

Tabla 8 (continuación)
Matricula UNAH Modalidad Presencial y Distancia
Tipo de Ingreso
III Periodo 2014



UNAH
 UNIVERSIDAD NACIONAL
 AUTÓNOMA DE HONDURAS

Centro/ Facultad / Carrera	Total	Primer Ingreso	%	Reingreso	%
Ciencias Químicas y Farmacia	40	6	15,0	34	85,0
Química Industrial	1	1	100,0		
Química y Farmacia	39	5	12,8	34	87,2
Ingeniería	43	4	9,3	39	90,7
Ingeniería Civil	10	1	10,0	9	90,0
Ingeniería Eléctrica Industrial	8	1	12,5	7	87,5
Ingeniería en Sistemas	11	1	9,1	10	90,9
Ingeniería Industrial	3			3	100,0
Ingeniería Mecánica Industrial	4			4	100,0
Ingeniería Química Industrial	7	1	14,3	6	85,7
Odontología	6			6	100,0
Odontología	6			6	100,0
Ciencias Espaciales	2			2	100,0
Astronomía y Astrofísica	2			2	100,0
CURNO	948	55	5,8	893	94,2
Humanidades y Artes	42	6	14,3	36	85,7
Arquitectura	3			3	100,0
Educación Física	9			9	100,0
Filosofía	1			1	100,0
Lenguas Extranjeras	11	2	18,2	9	81,8
Letras	1			1	100,0
Pedagogía	17	4	23,5	13	76,5
Ciencias Sociales	22	2	9,1	20	90,9
Psicología	22	2	9,1	20	90,9
Ciencias	44	1	2,3	43	97,7
Biología	9	1	11,1	8	88,9
Física	5			5	100,0
Matemática	17			17	100,0
Microbiología	13			13	100,0
Carreras no adscritas a alguna facultad	194	7	3,6	187	96,4
Ingeniería Agroindustrial	193	7	3,6	186	96,4
Procesamiento de Lácteos	1			1	100,0

Tabla 8 (continuación)
Matricula UNAH Modalidad Presencial y Distancia
Tipo de Ingreso
III Periodo 2014



UNAH
 UNIVERSIDAD NACIONAL
 AUTÓNOMA DE HONDURAS

Centro/ Facultad / Carrera	Total	Primer Ingreso	%	Reingreso	%
Ciencias Económicas	563	34	6,0	529	94,0
Administración de Banca y Finanzas	12	1	8,3	11	91,7
Administración de Empresas	386	8	2,1	378	97,9
Administración de Empresas Agropecuarias	2			2	100,0
Comercio Internacional	56	7	12,5	49	87,5
Comercio Internacional con Orientación en Agroindustria	82	16	19,5	66	80,5
Contaduría Pública y Finanzas	5	2	40,0	3	60,0
Economía	3			3	100,0
Informática Administrativa	9			9	100,0
Mercadotecnia	8			8	100,0
Ciencias Jurídicas	1			1	100,0
Derecho	1			1	100,0
Ciencias Médicas	23			23	100,0
Enfermería	23			23	100,0
Ciencias Químicas y Farmacia	24			24	100,0
Química Industrial	1			1	100,0
Química y Farmacia	23			23	100,0
Ingeniería	30	4	13,3	26	86,7
Ingeniería Civil	11	2	18,2	9	81,8
Ingeniería Eléctrica Industrial	6	1	16,7	5	83,3
Ingeniería en Sistemas	8			8	100,0
Ingeniería Industrial	2	1	50,0	1	50,0
Ingeniería Química Industrial	3			3	100,0
Odontología	5	1	20,0	4	80,0
Odontología	5	1	20,0	4	80,0

Tabla 8 (continuación)
Matricula UNAH Modalidad Presencial y Distancia
Tipo de Ingreso
III Periodo 2014



UNAH
 UNIVERSIDAD NACIONAL
 AUTÓNOMA DE HONDURAS

Centro/ Facultad / Carrera	Total	Primer Ingreso	%	Reingreso	%
CURVA	318	47	14,8	271	85,2
Humanidades y Artes	39	9	23,1	30	76,9
Educación Física	5	2	40,0	3	60,0
Lenguas Extranjeras	18	5	27,8	13	72,2
Letras	3			3	100,0
Música	1			1	100,0
Pedagogía	12	2	16,7	10	83,3
Ciencias Sociales	21	5	23,8	16	76,2
Historia	1			1	100,0
Psicología	19	4	21,1	15	78,9
Sociología	1	1	100,0		
Ciencias	22	2	9,1	20	90,9
Biología	5	1	20,0	4	80,0
Matemática	10			10	100,0
Microbiología	7	1	14,3	6	85,7
Carreras no adscritas a alguna facultad	90	12	13,3	78	86,7
Economía Agrícola	7	2	28,6	5	71,4
Ecoturismo	2	1	50,0	1	50,0
Ingeniería Agroindustrial	72	7	9,7	65	90,3
Ingeniería Agronómica	3	1	33,3	2	66,7
Ingeniería Forestal	4			4	100,0
Producción Agrícola	2	1	50,0	1	50,0
Ciencias Económicas	87	12	13,8	75	86,2
Administración Aduanera	2			2	100,0
Administración de Banca y Finanzas	2			2	100,0
Administración de Empresas	1			1	100,0
Administración Pública	1			1	100,0
Comercio Internacional	1			1	100,0

Tabla 8 (continuación)
Matricula UNAH Modalidad Presencial y Distancia
Tipo de Ingreso
III Periodo 2014



UNAH
 UNIVERSIDAD NACIONAL
 AUTÓNOMA DE HONDURAS

Centro/ Facultad / Carrera	Total	Primer Ingreso	%	Reingreso	%
Contaduría Pública y Finanzas	3			3	100,0
Economía	3			3	100,0
Informática Administrativa	13	4	30,8	9	69,2
Mercadotecnia	1	1	100,0		
Microfinanzas	60	7	11,7	53	88,3
Ciencias Jurídicas	1			1	100,0
Derecho	1			1	100,0
Ciencias Médicas	11	1	9,1	10	90,9
Enfermería	3			3	100,0
Nutrición	6	1	16,7	5	83,3
Radiotecnologías	2			2	100,0
Ciencias Químicas y Farmacia	14	4	28,6	10	71,4
Química Industrial	2			2	100,0
Química y Farmacia	12	4	33,3	8	66,7
Ingeniería	29	2	6,9	27	93,1
Ingeniería Civil	2			2	100,0
Ingeniería Eléctrica Industrial	6			6	100,0
Ingeniería en Sistemas	9	1	11,1	8	88,9
Ingeniería Industrial	1			1	100,0
Ingeniería Mecánica Industrial	5	1	20,0	4	80,0
Ingeniería Química Industrial	6			6	100,0
Odontología	2			2	100,0
Odontología	2			2	100,0
Ciencias Espaciales	2			2	100,0
Astronomía y Astrofísica	2			2	100,0
TEC - DANLI	807	61	7,6	746	92,4
Humanidades y Artes	61	8	13,1	53	86,9
Arquitectura	3			3	100,0
Educación Física	5	2	40,0	3	60,0
Filosofía	2			2	100,0

Tabla 8 (continuación)
Matricula UNAH Modalidad Presencial y Distancia
Tipo de Ingreso
III Periodo 2014



UNAH
 UNIVERSIDAD NACIONAL
 AUTÓNOMA DE HONDURAS

Centro/ Facultad / Carrera	Total	Primer Ingreso	%	Reingreso	%
Lenguas Extranjeras	29	4	13,8	25	86,2
Letras	1			1	100,0
Música	6	1	16,7	5	83,3
Pedagogía	15	1	6,7	14	93,3
Ciencias Sociales	17	2	11,8	15	88,2
Historia	1			1	100,0
Periodismo	2			2	100,0
Psicología	13	2	15,4	11	84,6
Trabajo Social	1			1	100,0
Ciencias	33	1	3,0	32	97,0
Biología	5	1	20,0	4	80,0
Física	3			3	100,0
Matemática	20			20	100,0
Microbiología	5			5	100,0
Carreras no adscritas a alguna facultad	126	5	4,0	121	96,0
Economía Agrícola	1			1	100,0
Ecoturismo	1			1	100,0
Ingeniería Agroindustrial	120	5	4,2	115	95,8
Ingeniería Agronómica	2			2	100,0
Ingeniería Forestal	1			1	100,0
Procesamiento de Lácteos	1			1	100,0
Ciencias Económicas	342	23	6,7	319	93,3
Administración Aduanera	3			3	100,0
Administración de Banca y Finanzas	4			4	100,0
Administración de Empresas	3			3	100,0
Administración Pública	1			1	100,0
Comercio Internacional	11	2	18,2	9	81,8
Comercio Internacional con orientación en Agroindustria	1			1	100,0
Contaduría Pública y Finanzas	3			3	100,0
Informática Administrativa	305	21	6,9	284	93,1
Mercadotecnia	11			11	100,0
Ciencias Jurídicas	2			2	100,0
Derecho	2			2	100,0

Tabla 8 (continuación)
Matricula UNAH Modalidad Presencial y Distancia
Tipo de Ingreso
III Periodo 2014



UNAH
 UNIVERSIDAD NACIONAL
 AUTÓNOMA DE HONDURAS

Centro/ Facultad / Carrera	Total	Primer Ingreso	%	Reingreso	%
Ciencias Médicas	190	16	8,4	174	91,6
Enfermería	184	15	8,2	169	91,8
Medicina y Cirugía	3			3	100,0
Nutrición	1			1	100,0
Terapia Funcional	2	1	50,0	1	50,0
Ciencias Químicas y Farmacia	16	5	31,3	11	68,8
Química y Farmacia	16	5	31,3	11	68,8
Ingeniería	13			13	100,0
Ingeniería Civil	6			6	100,0
Ingeniería Eléctrica	1			1	100,0
Ingeniería en Sistemas	3			3	100,0
Ingeniería Industrial	2			2	100,0
Ingeniería Química Industrial	1			1	100,0
Odontología	7	1	14,3	6	85,7
Odontología	7	1	14,3	6	85,7
Telecentro Cortés	73	21	28,8	52	71,2
Humanidades y Artes	44	11	25,0	33	75,0
Pedagogía	44	11	25,0	33	75,0
Ciencias Económicas	29	10	34,5	19	65,5
Microfinanzas	29	10	34,5	19	65,5
Telecentro Choloma	94	9	9,6	85	90,4
Humanidades y Artes	93	9	9,7	84	90,3
Pedagogía	93	9	9,7	84	90,3
Ingeniería	1			1	100,0
Ingeniería Civil	1			1	100,0
Telecentro Gracias	67	8	11,9	59	88,1
Humanidades y Artes	51	3	5,9	48	94,1
Pedagogía	51	3	5,9	48	94,1
Carreras no adscritas a alguna facultad	1			1	100,0
Ingeniería Agroindustrial	1			1	100,0
Ciencias Económicas	15	5	33,3	10	66,7
Microfinanzas	15	5	33,3	10	66,7

Tabla 8 (continuación)
Matricula UNAH Modalidad Presencial y Distancia
Tipo de Ingreso
III Periodo 2014



UNAH
 UNIVERSIDAD NACIONAL
 AUTÓNOMA DE HONDURAS

Centro/ Facultad / Carrera	Total	Primer Ingreso	%	Reingreso	%
Telecentro Roatán	39	9	23,1	30	76,9
Carreras no adscritas a alguna facultad	6	2	33,3	4	66,7
Ecoturismo	6	2	33,3	4	66,7
Ciencias Económicas	33	7	21,2	26	78,8
Microfinanzas	33	7	21,2	26	78,8
Telecentro Ocotepeque	28	4	14,3	24	85,7
Humanidades y Artes	23	1	4,3	22	95,7
Pedagogía	23	1	4,3	22	95,7
Ciencias Económicas	5	3	60,0	2	40,0
Microfinanzas	5	3	60,0	2	40,0
Tecnológico de Tela	113	25	22,1	88	77,9
Humanidades y Artes	3	1	33,3	2	66,7
Letras	1	1	100,0		
Pedagogía	2			2	100,0
Ciencias Sociales	13	4	30,8	9	69,2
Desarrollo Local	11	3	27,3	8	72,7
Psicología	2	1	50,0	1	50,0
Ciencias	1	1	100,0		
Matemática	1	1	100,0		
Carreras no adscritas a alguna facultad	2	1	50,0	1	50,0
Economía Agrícola	1			1	100,0
Ingeniería Agronómica	1	1	100,0		
Ciencias Económicas	87	16	18,4	71	81,6
Administración de Empresas Agropecuarias	1			1	100,0
Alimentos y Bebidas	25	3	12,0	22	88,0
Comercio Internacional	1			1	100,0
Informática Administrativa	1			1	100,0
Microfinanzas	59	13	22,0	46	78,0

Tabla 8 (continuación)
Matricula UNAH Modalidad Presencial y Distancia
Tipo de Ingreso
III Período 2014



UNAH
 UNIVERSIDAD NACIONAL
 AUTÓNOMA DE HONDURAS

Centro/ Facultad / Carrera	Total	Primer Ingreso	%	Reingreso	%
Ciencias Médicas	4	1	25,0	3	75,0
Enfermería	2			2	100,0
Nutrición	1	1	100,0		
Radiotecnologías	1			1	100,0
Ciencias Químicas y Farmacia	3	1	33,3	2	66,7
Química Industrial	1	1	100,0		
Química y Farmacia	2			2	100,0
Modalidad a Distancia	7.549	379	5,0	7.170	95,0
Administración de Empresas Agropecuarias	1.224	99	8,1	1.125	91,9
Pedagogía	6.029	243	4,0	5.786	96,0
Otras Carreras ¹	296	37	12,5	259	87,5

Fuente: Elaborado por la Dirección de Estadística - SEDI, con datos de la Dirección de Ingreso, Permanencia y Promoción (DIPP).

¹ Son estudiantes que se matriculan en cualquier carrera de la UNAH y cursan asignaturas afines, en los centros asociados al SED en sus comunidades para avanzar en sus carreras respectivas.

Nota: Las Carreras no adscritas a alguna facultad son coordinadas directamente por la Dirección de cada Centro Regional.

Gráfico 3
Matricula UNAH Modalidad Presencial y Distancia por Tipo de Ingreso
III Período 2014

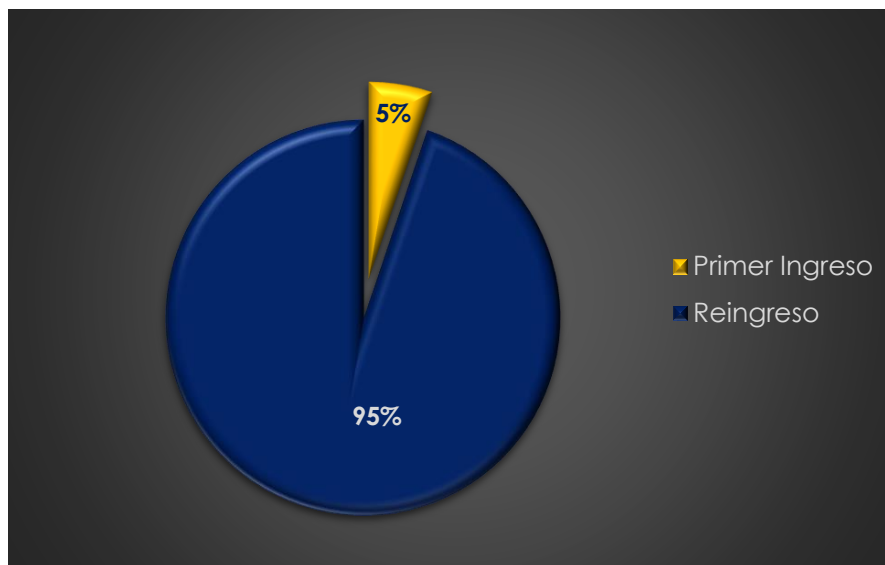


Tabla 9
Matricula UNAH Modalidad Presencial y Distancia
Sexo
I Periodo 2014



UNAH
 UNIVERSIDAD NACIONAL
 AUTÓNOMA DE HONDURAS

Centro/ Facultad / Carrera	Total	Hombre	%	Mujer	%
UNAH	84.677	36.267	42,8	48.410	57,2
Modalidad Presencial	76.930	33.989	44,2	42.941	55,8
Ciudad Universitaria	50.085	21.937	43,8	28.148	56,2
Humanidades y Artes	6.391	2.599	40,7	3.792	59,3
Arquitectura	1.293	756	58,5	537	41,5
Arte	2	1	50,0	1	50,0
Educación Básica para la Enseñanza del Español	49	15	30,6	34	69,4
Educación Física	441	365	82,8	76	17,2
Filosofía	70	52	74,3	18	25,7
Intérprete de la Lengua de Señas	3			3	100,0
Lenguas Extranjeras	2.263	668	29,5	1.595	70,5
Letras	157	73	46,5	84	53,5
Música	236	167	70,8	69	29,2
Pedagogía	1.877	502	26,7	1.375	73,3
Ciencias Sociales	5.066	1.632	32,2	3.434	67,8
Antropología	81	41	50,6	40	49,4
Desarrollo Local	110	44	40,0	66	60,0
Historia	173	120	69,4	53	30,6
Periodismo	1.047	484	46,2	563	53,8
Psicología	2.908	727	25,0	2.181	75,0
Sociología	137	97	70,8	40	29,2
Trabajo Social	610	119	19,5	491	80,5
Ciencias	3.711	1.656	44,6	2.055	55,4
Biología	592	285	48,1	307	51,9
Física	205	162	79,0	43	21,0
Matemática	762	538	70,6	224	29,4
Metalurgia	46	42	91,3	4	8,7
Microbiología	2.106	629	29,9	1.477	70,1
Carreras no adscritas a alguna facultad	62	45	72,6	17	27,4
Ciencias Acuícolas	1	1	100,0		
Economía Agrícola	4	4	100,0		
Ecoturismo	22	11	50,0	11	50,0
Ingeniería Agroindustrial	18	15	83,3	3	16,7

Tabla 9 (continuación)
Matricula UNAH Modalidad Presencial y Distancia
Sexo
I Periodo 2014



UNAH
 UNIVERSIDAD NACIONAL
 AUTÓNOMA DE HONDURAS

Centro/ Facultad / Carrera	Total	Hombre	%	Mujer	%
Ingeniería Agronómica	8	6	75,0	2	25,0
Ingeniería Forestal	5	5	100,0		
Producción Agrícola	1	1	100,0		
Producción Pecuaria	1	1	100,0		
Tecnología de Alimentos	2	1	50,0	1	50,0
Ciencias Económicas	12.478	6.236	50,0	6.242	50,0
Administración Aduanera	785	387	49,3	398	50,7
Administración de Banca y Finanzas	1.234	548	44,4	686	55,6
Administración de Empresas	1.608	783	48,7	825	51,3
Administración de Empresas Agropecuarias	8	6	75,0	2	25,0
Administración Pública	178	89	50,0	89	50,0
Alimentos y Bebidas	76	36	47,4	40	52,6
Comercio Internacional	674	295	43,8	379	56,2
Comercio Internacional con Orientación en Agroindustria	16	6	37,5	10	62,5
Contaduría Pública y Finanzas	2.798	1.216	43,5	1.582	56,5
Economía	732	391	53,4	341	46,6
Informática Administrativa	2.500	1.739	69,6	761	30,4
Mercadotecnia	1.722	672	39,0	1.050	61,0
Microfinanzas	147	68	46,3	79	53,7
Ciencias Jurídicas	2.456	1.142	46,5	1.314	53,5
Derecho	2.456	1.142	46,5	1.314	53,5
Ciencias Médicas	9.272	3.096	33,4	6.176	66,6
Enfermería	1.884	184	9,8	1.700	90,2
Medicina y Cirugía	5.878	2.424	41,2	3.454	58,8
Nutrición	543	84	15,5	459	84,5
Radiotecnologías	705	341	48,4	364	51,6
Terapia Funcional	262	63	24,0	199	76,0
Ciencias Químicas y Farmacia	2.445	592	24,2	1.853	75,8
Química Industrial	21	19	90,5	2	9,5
Química y Farmacia	2.424	573	23,6	1.851	76,4
Ingeniería	5.431	4.141	76,2	1.290	23,8
Control de Calidad del Café	26	16	61,5	10	38,5
Ingeniería Civil	1.242	948	76,3	294	23,7
Ingeniería Eléctrica Industrial	1.135	1.014	89,3	121	10,7

Tabla 9 (continuación)
Matricula UNAH Modalidad Presencial y Distancia
Sexo
I Periodo 2014



Centro/ Facultad / Carrera	Total	Hombre	%	Mujer	%
Ingeniería en Sistemas	1.425	1.121	78,7	304	21,3
Ingeniería Industrial	636	415	65,3	221	34,7
Ingeniería Mecánica Industrial	407	384	94,3	23	5,7
Ingeniería Química Industrial	560	243	43,4	317	56,6
Odontología	2.743	775	28,3	1.968	71,7
Odontología	2.743	775	28,3	1.968	71,7
Ciencias Espaciales	30	23	76,7	7	23,3
Astronomía y Astrofísica	30	23	76,7	7	23,3
Valle de Sula	17.263	7.834	45,4	9.429	54,6
Humanidades y Artes	1.711	488	28,5	1.223	71,5
Arquitectura	48	29	60,4	19	39,6
Educación Física	16	13	81,3	3	18,8
Filosofía	5	4	80,0	1	20,0
Lenguas Extranjeras	206	66	32,0	140	68,0
Letras	112	37	33,0	75	67,0
Música	25	23	92,0	2	8,0
Pedagogía	1.299	316	24,3	983	75,7
Ciencias Sociales	2.007	563	28,1	1.444	71,9
Historia	9	6	66,7	3	33,3
Periodismo	320	143	44,7	177	55,3
Psicología	1.578	355	22,5	1.223	77,5
Sociología	95	56	58,9	39	41,1
Trabajo Social	5	3	60,0	2	40,0
Ciencias	753	422	56,0	331	44,0
Biología	20	9	45,0	11	55,0
Física	34	29	85,3	5	14,7
Matemática	489	322	65,8	167	34,2
Metalurgia	17	15	88,2	2	11,8
Microbiología	193	47	24,4	146	75,6
Carreras no adscritas a alguna facultad	42	31	73,8	11	26,2
Ciencias Acuícolas	1	1	100,0		
Economía Agrícola	2	2	100,0		
Ecoturismo	6	2	33,3	4	66,7
Ingeniería Agroindustrial	17	14	82,4	3	17,6
Ingeniería Agronómica	9	8	88,9	1	11,1

Tabla 9 (continuación)
Matricula UNAH Modalidad Presencial y Distancia
Sexo
I Periodo 2014



UNAH
 UNIVERSIDAD NACIONAL
 AUTÓNOMA DE HONDURAS

Centro/ Facultad / Carrera	Total	Hombre	%	Mujer	%
Ingeniería Forestal	2			2	100,0
Producción Agrícola	2	2	100,0		
Procesamiento de Carnes	1	1	100,0		
Tecnología de Alimentos	2	1	50,0	1	50,0
Ciencias Económicas	4.600	2.382	51,8	2.218	48,2
Administración Aduanera	67	41	61,2	26	38,8
Administración de Banca y Finanzas	69	23	33,3	46	66,7
Administración de Empresas	1.178	511	43,4	667	56,6
Administración de Empresas Agropecuarias	6	2	33,3	4	66,7
Administración Pública	14	5	35,7	9	64,3
Alimentos y Bebidas	2	1	50,0	1	50,0
Comercio Internacional	45	22	48,9	23	51,1
Comercio Internacional con Orientación en Agroindustria	9	2	22,2	7	77,8
Contaduría Pública y Finanzas	1.479	646	43,7	833	56,3
Economía	246	135	54,9	111	45,1
Informática Administrativa	1.363	943	69,2	420	30,8
Mercadotecnia	121	50	41,3	71	58,7
Microfinanzas	1	1	100,0		
Ciencias Jurídicas	693	315	45,5	378	54,5
Derecho	693	315	45,5	378	54,5
Ciencias Médicas	2.396	741	30,9	1.655	69,1
Enfermería	865	99	11,4	766	88,6
Medicina y Cirugía	1.505	634	42,1	871	57,9
Nutrición	15	2	13,3	13	86,7
Radiotecnologías	8	6	75,0	2	25,0
Terapia Funcional	3			3	100,0
Ciencias Químicas y Farmacia	666	263	39,5	403	60,5
Química Industrial	402	179	44,5	223	55,5
Química y Farmacia	264	84	31,8	180	68,2
Ingeniería	2.785	2.152	77,3	633	22,7
Control de Calidad del Café	2	1	50,0	1	50,0
Ingeniería Civil	793	573	72,3	220	27,7
Ingeniería Eléctrica Industrial	766	678	88,5	88	11,5
Ingeniería en Sistemas	106	91	85,8	15	14,2

Tabla 9 (continuación)
Matricula UNAH Modalidad Presencial y Distancia
Sexo
I Periodo 2014



UNAH
 UNIVERSIDAD NACIONAL
 AUTÓNOMA DE HONDURAS

Centro/ Facultad / Carrera	Total	Hombre	%	Mujer	%
Ingeniería Industrial	652	395	60,6	257	39,4
Ingeniería Mecánica Industrial	434	397	91,5	37	8,5
Ingeniería Química Industrial	32	17	53,1	15	46,9
Odontología	1.610	477	29,6	1.133	70,4
Odontología	1.610	477	29,6	1.133	70,4
CURLA	1.739	713	41,0	1.026	59,0
Humanidades y Artes	45	17	37,8	28	62,2
Arquitectura	6	1	16,7	5	83,3
Educación Física	5	5	100,0		
Filosofía	1			1	100,0
Lenguas Extranjeras	15	2	13,3	13	86,7
Letras	3	2	66,7	1	33,3
Música	5	3	60,0	2	40,0
Pedagogía	10	4	40,0	6	60,0
Ciencias Sociales	35	9	25,7	26	74,3
Periodismo	6	2	33,3	4	66,7
Psicología	28	6	21,4	22	78,6
Sociología	1	1	100,0		
Ciencias	72	44	61,1	28	38,9
Biología	15	10	66,7	5	33,3
Física	5	4	80,0	1	20,0
Matemática	26	18	69,2	8	30,8
Microbiología	26	12	46,2	14	53,8
Carreras no adscritas a alguna facultad	520	358	68,8	162	31,2
Economía Agrícola	127	70	55,1	57	44,9
Ecoturismo	100	43	43,0	57	57,0
Ingeniería Agroindustrial	2	2	100,0		
Ingeniería Agronómica	212	183	86,3	29	13,7
Ingeniería Forestal	77	59	76,6	18	23,4
Producción Agrícola	1	1	100,0		
Tecnología de Alimentos	1			1	100,0

Tabla 9 (continuación)
Matricula UNAH Modalidad Presencial y Distancia
Sexo
I Periodo 2014



UNAH
 UNIVERSIDAD NACIONAL
 AUTÓNOMA DE HONDURAS

Centro/ Facultad / Carrera	Total	Hombre	%	Mujer	%
Ciencias Económicas	328	152	46,3	176	53,7
Administración Aduanera	3			3	100,0
Administración de Banca y Finanzas	7	3	42,9	4	57,1
Administración de Empresas	261	125	47,9	136	52,1
Administración Pública	4	1	25,0	3	75,0
Comercio Internacional	7	3	42,9	4	57,1
Comercio Internacional con Orientación en Agroindustria	1			1	100,0
Contaduría Pública y Finanzas	15	5	33,3	10	66,7
Economía	9	6	66,7	3	33,3
Informática Administrativa	12	8	66,7	4	33,3
Mercadotecnia	8	1	12,5	7	87,5
Microfinanzas	1			1	100,0
Ciencias Jurídicas	5	4	80,0	1	20,0
Derecho	5	4	80,0	1	20,0
Ciencias Médicas	623	55	8,8	568	91,2
Enfermería	593	42	7,1	551	92,9
Medicina y Cirugía	20	9	45,0	11	55,0
Nutrición	6	1	16,7	5	83,3
Radiotecnologías	4	3	75,0	1	25,0
Ciencias Químicas y Farmacia	36	17	47,2	19	52,8
Química Industrial	4	3	75,0	1	25,0
Química y Farmacia	32	14	43,8	18	56,3
Ingeniería	45	40	88,9	5	11,1
Ingeniería Civil	7	7	100,0		
Ingeniería Eléctrica Industrial	17	15	88,2	2	11,8
Ingeniería en Sistemas	6	6	100,0		
Ingeniería Industrial	4	3	75,0	1	25,0
Ingeniería Mecánica Industrial	5	5	100,0		
Ingeniería Química Industrial	6	4	66,7	2	33,3
Odontología	29	17	58,6	12	41,4
Odontología	29	17	58,6	12	41,4

Tabla 9 (continuación)
Matricula UNAH Modalidad Presencial y Distancia
Sexo
I Periodo 2014



UNAH
 UNIVERSIDAD NACIONAL
 AUTÓNOMA DE HONDURAS

Centro/ Facultad / Carrera	Total	Hombre	%	Mujer	%
Ciencias Espaciales	1			1	100,0
Astronomía y Astrofísica	1			1	100,0
CUROC	890	411	46,2	479	53,8
Humanidades y Artes	47	23	48,9	24	51,1
Arquitectura	5	2	40,0	3	60,0
Educación Física	6	6	100,0		
Filosofía	2	1	50,0	1	50,0
Lenguas Extranjeras	13	4	30,8	9	69,2
Música	5	4	80,0	1	20,0
Pedagogía	16	6	37,5	10	62,5
Ciencias Sociales	31	10	32,3	21	67,7
Desarrollo Local	1	1	100,0		
Historia	3	2	66,7	1	33,3
Periodismo	3	2	66,7	1	33,3
Psicología	21	5	23,8	16	76,2
Trabajo Social	3			3	100,0
Ciencias	55	27	49,1	28	50,9
Biología	9	4	44,4	5	55,6
Física	3	3	100,0		
Matemática	19	14	73,7	5	26,3
Microbiología	24	6	25,0	18	75,0
Carreras no adscritas a alguna facultad	199	122	61,3	77	38,7
Economía Agrícola	1			1	100,0
Ecoturismo	1			1	100,0
Ingeniería Agroindustrial	159	98	61,6	61	38,4
Producción Agrícola	38	24	63,2	14	36,8
Ciencias Económicas	372	142	38,2	230	61,8
Administración Aduanera	6	4	66,7	2	33,3
Administración de Banca y Finanzas	3	1	33,3	2	66,7
Administración de Empresas	213	79	37,1	134	62,9
Administración de Empresas Agropecuarias	1			1	100,0
Administración Pública	3	2	66,7	1	33,3
Comercio Internacional	24	11	45,8	13	54,2
Comercio Internacional con Orientación en Agroindustria	88	30	34,1	58	65,9
Contaduría Pública y Finanzas	13	3	23,1	10	76,9

Tabla 9 (continuación)
Matricula UNAH Modalidad Presencial y Distancia
Sexo
I Periodo 2014



UNAH
 UNIVERSIDAD NACIONAL
 AUTÓNOMA DE HONDURAS

Centro/ Facultad / Carrera	Total	Hombre	%	Mujer	%
Economía	5	4	80,0	1	20,0
Informática Administrativa	4	3	75,0	1	25,0
Mercadotecnia	12	5	41,7	7	58,3
Ciencias Jurídicas	10	6	60,0	4	40,0
Derecho	10	6	60,0	4	40,0
Ciencias Médicas	65	14	21,5	51	78,5
Enfermería	51	6	11,8	45	88,2
Medicina y Cirugía	4	3	75,0	1	25,0
Nutrición	3	1	33,3	2	66,7
Radiotecnologías	6	4	66,7	2	33,3
Terapia Funcional	1			1	100,0
Ciencias Químicas y Farmacia	30	11	36,7	19	63,3
Química Industrial	2	2	100,0		
Química y Farmacia	28	9	32,1	19	67,9
Ingeniería	63	51	81,0	12	19,0
Control de Calidad del Café	2	2	100,0		
Ingeniería Civil	16	13	81,3	3	18,8
Ingeniería Eléctrica Industrial	9	9	100,0		
Ingeniería en Sistemas	17	12	70,6	5	29,4
Ingeniería Industrial	7	6	85,7	1	14,3
Ingeniería Mecánica Industrial	6	6	100,0		
Ingeniería Química Industrial	6	3	50,0	3	50,0
Odontología	18	5	27,8	13	72,2
Odontología	18	5	27,8	13	72,2
CURC	2.694	1.155	42,9	1.539	57,1
Humanidades y Artes	168	70	41,7	98	58,3
Arquitectura	12	8	66,7	4	33,3
Educación Física	19	17	89,5	2	10,5
Filosofía	2	1	50,0	1	50,0
Lenguas Extranjeras	45	13	28,9	32	71,1
Letras	5			5	100,0
Música	5	4	80,0	1	20,0
Pedagogía	80	27	33,8	53	66,3

Tabla 9 (continuación)
Matricula UNAH Modalidad Presencial y Distancia
Sexo
I Periodo 2014



UNAH
 UNIVERSIDAD NACIONAL
 AUTÓNOMA DE HONDURAS

Centro/ Facultad / Carrera	Total	Hombre	%	Mujer	%
Ciencias Sociales	180	75	41,7	105	58,3
Antropología	1			1	100,0
Historia	8	5	62,5	3	37,5
Educación para el Trabajo	2	2	100,0		
Periodismo	103	54	52,4	49	47,6
Psicología	58	13	22,4	45	77,6
Sociología	1	1	100,0		
Trabajo Social	7			7	100,0
Ciencias	141	75	53,2	66	46,8
Biología	17	4	23,5	13	76,5
Física	7	5	71,4	2	28,6
Matemática	50	38	76,0	12	24,0
Metalurgia	1	1	100,0		
Microbiología	66	27	40,9	39	59,1
Carreras no adscritas a alguna facultad	736	405	55,0	331	45,0
Economía Agrícola	2	2	100,0		
Ecoturismo	5	1	20,0	4	80,0
Ingeniería Agroindustrial	486	293	60,3	193	39,7
Ingeniería Agronómica	4	4	100,0		
Producción Agrícola	99	71	71,7	28	28,3
Tecnología de Alimentos	140	34	24,3	106	75,7
Ciencias Económicas	862	333	38,6	529	61,4
Administración Aduanera	9	4	44,4	5	55,6
Administración de Banca y Finanzas	11	7	63,6	4	36,4
Administración de Empresas	423	165	39,0	258	61,0
Administración de Empresas Agropecuarias	3	2	66,7	1	33,3
Administración Pública	1			1	100,0
Alimentos y Bebidas	6	2	33,3	4	66,7
Comercio Internacional	26	10	38,5	16	61,5
Comercio Internacional con Orientación en Agroindustria	335	113	33,7	222	66,3
Contaduría Pública y Finanzas	9	5	55,6	4	44,4
Economía	9	7	77,8	2	22,2
Informática Administrativa	20	13	65,0	7	35,0
Mercadotecnia	8	4	50,0	4	50,0
Microfinanzas	2	1	50,0	1	50,0

Tabla 9 (continuación)
Matricula UNAH Modalidad Presencial y Distancia
Sexo
I Periodo 2014



UNAH
 UNIVERSIDAD NACIONAL
 AUTÓNOMA DE HONDURAS

Centro/ Facultad / Carrera	Total	Hombre	%	Mujer	%
Ciencias Jurídicas	20	9	45,0	11	55,0
Derecho	20	9	45,0	11	55,0
Ciencias Médicas	333	37	11,1	296	88,9
Enfermería	302	26	8,6	276	91,4
Medicina y Cirugía	7	4	57,1	3	42,9
Nutrición	13	3	23,1	10	76,9
Radiotecnologías	8	3	37,5	5	62,5
Terapia Funcional	3	1	33,3	2	66,7
Ciencias Químicas y Farmacia	92	21	22,8	71	77,2
Química Industrial	4	4	100,0		
Química y Farmacia	88	17	19,3	71	80,7
Ingeniería	141	118	83,7	23	16,3
Ingeniería Civil	42	31	73,8	11	26,2
Ingeniería Eléctrica Industrial	39	35	89,7	4	10,3
Ingeniería en Sistemas	32	28	87,5	4	12,5
Ingeniería Industrial	14	12	85,7	2	14,3
Ingeniería Mecánica Industrial	3	3	100,0		
Ingeniería Química Industrial	11	9	81,8	2	18,2
Odontología	21	12	57,1	9	42,9
Odontología	21	12	57,1	9	42,9
CURLP	1.600	823	51,4	777	48,6
Humanidades y Artes	90	33	36,7	57	63,3
Arquitectura	2	2	100,0		
Educación Física	6	5	83,3	1	16,7
Filosofía	2	1	50,0	1	50,0
Lenguas Extranjeras	33	8	24,2	25	75,8
Música	1	1	100,0		
Pedagogía	46	16	34,8	30	65,2
Ciencias Sociales	45	11	24,4	34	75,6
Historia	5	4	80,0	1	20,0
Periodismo	8	1	12,5	7	87,5
Psicología	29	6	20,7	23	79,3
Sociología	1			1	100,0
Trabajo Social	2			2	100,0

Tabla 9 (continuación)
Matricula UNAH Modalidad Presencial y Distancia
Sexo
I Periodo 2014



UNAH
 UNIVERSIDAD NACIONAL
 AUTÓNOMA DE HONDURAS

Centro/ Facultad / Carrera	Total	Hombre	%	Mujer	%
Ciencias	74	26	35,1	48	64,9
Biología	20	7	35,0	13	65,0
Física	2	1	50,0	1	50,0
Matemática	20	10	50,0	10	50,0
Metalurgia	1	1	100,0		
Microbiología	31	7	22,6	24	77,4
Carreras no adscritas a alguna facultad	694	434	62,5	260	37,5
Ciencias Acuícolas	1	1	100,0		
Economía Agrícola	7	5	71,4	2	28,6
Ecoturismo	4			4	100,0
Ingeniería Agroindustrial	477	319	66,9	158	33,1
Ingeniería Agronómica	4	3	75,0	1	25,0
Ingeniería en Ciencias Acuícolas y Recurso Marino Costero	198	104	52,5	94	47,5
Producción Agrícola	3	2	66,7	1	33,3
Ciencias Económicas	549	261	47,5	288	52,5
Administración Aduanera	10	8	80,0	2	20,0
Administración de Banca y Finanzas	5	3	60,0	2	40,0
Administración de Empresas	4	1	25,0	3	75,0
Administración de Empresas Agropecuarias	1	1	100,0		
Administración Pública	1	1	100,0		
Comercio Internacional	21	15	71,4	6	28,6
Comercio Internacional con Orientación en Agroindustria	469	212	45,2	257	54,8
Contaduría Pública y Finanzas	13	5	38,5	8	61,5
Economía	4	2	50,0	2	50,0
Informática Administrativa	14	8	57,1	6	42,9
Mercadotecnia	7	5	71,4	2	28,6
Ciencias Jurídicas	2			2	100,0
Derecho	2			2	100,0
Ciencias Médicas	58	5	8,6	53	91,4
Enfermería	49	1	2,0	48	98,0
Medicina	2	1	50,0	1	50,0
Nutrición	4	2	50,0	2	50,0
Radiotecnologías	2	1	50,0	1	50,0
Terapia Funcional	1			1	100,0

Tabla 9 (continuación)
Matricula UNAH Modalidad Presencial y Distancia
Sexo
I Periodo 2014



UNAH
 UNIVERSIDAD NACIONAL
 AUTÓNOMA DE HONDURAS

Centro/ Facultad / Carrera	Total	Hombre	%	Mujer	%
Ciencias Químicas y Farmacia	34	11	32,4	23	67,6
Química Industrial	1	1	100,0		
Química y Farmacia	33	10	30,3	23	69,7
Ingeniería	45	39	86,7	6	13,3
Ingeniería Civil	9	9	100,0		
Ingeniería Eléctrica Industrial	9	9	100,0		
Ingeniería en Sistemas	10	9	90,0	1	10,0
Ingeniería Industrial	6	5	83,3	1	16,7
Ingeniería Mecánica Industrial	4	4	100,0		
Ingeniería Química Industrial	7	3	42,9	4	57,1
Odontología	8	2	25,0	6	75,0
Odontología	8	2	25,0	6	75,0
Ciencias Espaciales	1	1	100,0		
Astronomía y Astrofísica	1	1	100,0		
CURNO	1.028	497	48,3	531	51,7
Humanidades y Artes	54	26	48,1	28	51,9
Arquitectura	8	4	50,0	4	50,0
Educación Física	7	6	85,7	1	14,3
Lenguas Extranjeras	13	4	30,8	9	69,2
Letras	2			2	100,0
Pedagogía	24	12	50,0	12	50,0
Ciencias Sociales	27	9	33,3	18	66,7
Historia	1			1	100,0
Periodismo	3	2	66,7	1	33,3
Psicología	23	7	30,4	16	69,6
Ciencias	54	28	51,9	26	48,1
Biología	11	7	63,6	4	36,4
Física	3	3	100,0		
Matemática	18	12	66,7	6	33,3
Microbiología	22	6	27,3	16	72,7
Carreras no adscritas a alguna facultad	208	148	71,2	60	28,8
Economía Agrícola	2	2	100,0		
Ecoturismo	1			1	100,0
Ingeniería Agroindustrial	204	146	71,6	58	28,4
Procesamiento de Lácteos	1			1	100,0

Tabla 9 (continuación)
Matricula UNAH Modalidad Presencial y Distancia
Sexo
I Periodo 2014



UNAH
 UNIVERSIDAD NACIONAL
 AUTÓNOMA DE HONDURAS

Centro/ Facultad / Carrera	Total	Hombre	%	Mujer	%
Ciencias Económicas	578	249	43,1	329	56,9
Administración Aduanera	4	2	50,0	2	50,0
Administración de Banca y Finanzas	14	7	50,0	7	50,0
Administración de Empresas	392	154	39,3	238	60,7
Administración de Empresas Agropecuarias	3	1	33,3	2	66,7
Administración Pública	1			1	100,0
Alimentos y Bebidas	1			1	100,0
Comercio Internacional	61	31	50,8	30	49,2
Comercio Internacional con Orientación en Agroindustria	66	31	47,0	35	53,0
Contaduría Pública y Finanzas	5	2	40,0	3	60,0
Economía	4	3	75,0	1	25,0
Informática Administrativa	14	11	78,6	3	21,4
Mercadotecnia	13	7	53,8	6	46,2
Ciencias Jurídicas	3			3	100,0
Derecho	3			3	100,0
Ciencias Médicas	54	5	9,3	49	90,7
Enfermería	49	4	8,2	45	91,8
Nutrición	2			2	100,0
Radiotecnologías	2	1	50,0	1	50,0
Terapia Funcional	1			1	100,0
Ciencias Químicas y Farmacia	23	10	43,5	13	56,5
Química y Farmacia	23	10	43,5	13	56,5
Ingeniería	21	20	95,2	1	4,8
Ingeniería Civil	10	9	90,0	1	10,0
Ingeniería Eléctrica Industrial	3	3	100,0		
Ingeniería en Sistemas	6	6	100,0		
Ingeniería Industrial	1	1	100,0		
Ingeniería Química Industrial	1	1	100,0		
Odontología	6	2	33,3	4	66,7
Odontología	6	2	33,3	4	66,7

Tabla 9 (continuación)
Matricula UNAH Modalidad Presencial y Distancia
Sexo
I Periodo 2014



UNAH
 UNIVERSIDAD NACIONAL
 AUTÓNOMA DE HONDURAS

Centro/ Facultad / Carrera	Total	Hombre	%	Mujer	%
CURVA	345	174	50,4	171	49,6
Humanidades y Artes	40	16	40,0	24	60,0
Arquitectura	4	3	75,0	1	25,0
Educación Física	2	2	100,0		
Filosofía	2	2	100,0		
Lenguas Extranjeras	18	5	27,8	13	72,2
Música	2	1	50,0	1	50,0
Pedagogía	12	3	25,0	9	75,0
Ciencias Sociales	24	11	45,8	13	54,2
Antropología	1	1	100,0		
Historia	3	3	100,0		
Periodismo	2	1	50,0	1	50,0
Psicología	15	5	33,3	10	66,7
Sociología	2	1	50,0	1	50,0
Trabajo Social	1			1	100,0
Ciencias	37	18	48,6	19	51,4
Biología	2	1	50,0	1	50,0
Física	2	2	100,0		
Matemática	21	12	57,1	9	42,9
Microbiología	12	3	25,0	9	75,0
Carreras no adscritas a alguna facultad	71	50	70,4	21	29,6
Economía Agrícola	8	8	100,0		
Ecoturismo	9	3	33,3	6	66,7
Ingeniería Agroindustrial	47	33	70,2	14	29,8
Ingeniería Agronómica	2	2	100,0		
Ingeniería Forestal	3	2	66,7	1	33,3
Procesamiento de Lácteos	1	1	100,0		
Producción Agrícola	1	1	100,0		
Ciencias Económicas	99	47	47,5	52	52,5
Administración Aduanera	2			2	100,0
Administración de Banca y Finanzas	5	1	20,0	4	80,0
Administración de Empresas	5	3	60,0	2	40,0
Administración Pública	2	1	50,0	1	50,0
Comercio Internacional	5	2	40,0	3	60,0

Tabla 9 (continuación)
Matricula UNAH Modalidad Presencial y Distancia
Sexo
I Periodo 2014



UNAH
 UNIVERSIDAD NACIONAL
 AUTÓNOMA DE HONDURAS

Centro/ Facultad / Carrera	Total	Hombre	%	Mujer	%
Comercio Internacional con orientación en Agroindustria	1			1	100,0
Contaduría Pública y Finanzas	8	5	62,5	3	37,5
Economía	4	2	50,0	2	50,0
Informática Administrativa	14	9	64,3	5	35,7
Mercadotecnia	2			2	100,0
Microfinanzas	51	24	47,1	27	52,9
Ciencias Jurídicas	1	1	100,0		
Derecho	1	1	100,0		
Ciencias Médicas	13	5	38,5	8	61,5
Enfermería	8	1	12,5	7	87,5
Medicina y Cirugía	1	1	100,0		
Nutrición	2	1	50,0	1	50,0
Radiotecnologías	2	2	100,0		
Ciencias Químicas y Farmacia	27	2	7,4	25	92,6
Química Industrial	2			2	100,0
Química y Farmacia	25	2	8,0	23	92,0
Ingeniería	22	19	86,4	3	13,6
Ingeniería Civil	5	5	100,0		
Ingeniería Eléctrica Industrial	5	3	60,0	2	40,0
Ingeniería en Sistemas	6	6	100,0		
Ingeniería Mecánica Industrial	3	3	100,0		
Ingeniería Química Industrial	3	2	66,7	1	33,3
Odontología	10	5	50,0	5	50,0
Odontología	10	5	50,0	5	50,0
Ciencias Espaciales	1			1	100,0
Astronomía y Astrofísica	1			1	100,0
TEC - DANLI	920	319	34,7	601	65,3
Humanidades y Artes	72	19	26,4	53	73,6
Arquitectura	7	4	57,1	3	42,9
Educación Física	6	5	83,3	1	16,7
Lenguas Extranjeras	37	5	13,5	32	86,5

Tabla 9 (continuación)
Matricula UNAH Modalidad Presencial y Distancia
Sexo
I Periodo 2014



UNAH
 UNIVERSIDAD NACIONAL
 AUTÓNOMA DE HONDURAS

Centro/ Facultad / Carrera	Total	Hombre	%	Mujer	%
Letras	2	1	50,0	1	50,0
Música	3	2	66,7	1	33,3
Pedagogía	17	2	11,8	15	88,2
Ciencias Sociales	29	7	24,1	22	75,9
Historia	6	3	50,0	3	50,0
Periodismo	2	2	100,0		
Psicología	18	2	11,1	16	88,9
Sociología	2			2	100,0
Trabajo Social	1			1	100,0
Ciencias	45	21	46,7	24	53,3
Biología	3	2	66,7	1	33,3
Física	5	5	100,0		
Matemática	24	10	41,7	14	58,3
Microbiología	13	4	30,8	9	69,2
Carreras no adscritas a alguna facultad	109	64	58,7	45	41,3
Ciencias Acuícolas	1			1	100,0
Economía Agrícola	1	1	100,0		
Ingeniería Agroindustrial	104	61	58,7	43	41,3
Ingeniería Agronómica	1	1	100,0		
Ingeniería Forestal	1			1	100,0
Procesamiento de Lácteos	1	1	100,0		
Ciencias Económicas	323	146	45,2	177	54,8
Administración Aduanera	3	1	33,3	2	66,7
Administración de Banca y Finanzas	6	2	33,3	4	66,7
Administración de Empresas Agropecuarias	1			1	100,0
Comercio Internacional	8	1	12,5	7	87,5
Contaduría Pública y Finanzas	4	4	100,0		
Economía	1			1	100,0
Informática Administrativa	283	132	46,6	151	53,4
Mercadotecnia	17	6	35,3	11	64,7
Ciencias Jurídicas	4	3	75,0	1	25,0
Derecho	4	3	75,0	1	25,0

Tabla 9 (continuación)
Matricula UNAH Modalidad Presencial y Distancia
Sexo
I Periodo 2014



UNAH
 UNIVERSIDAD NACIONAL
 AUTÓNOMA DE HONDURAS

Centro/ Facultad / Carrera	Total	Hombre	%	Mujer	%
Ciencias Médicas	296	40	13,5	256	86,5
Enfermería	286	38	13,3	248	86,7
Medicina y Cirugía	5	2	40,0	3	60,0
Nutrición	3			3	100,0
Radiotecnología	2			2	100,0
Ciencias Químicas y Farmacia	17	5	29,4	12	70,6
Química y Farmacia	17	5	29,4	12	70,6
Ingeniería	18	13	72,2	5	27,8
Ingeniería Civil	8	8	100,0		
Ingeniería Eléctrica Industrial	1	1	100,0		
Ingeniería en Sistemas	2	1	50,0	1	50,0
Ingeniería Industrial	2	2	100,0		
Ingeniería Mecánica	1	1	100,0		
Ingeniería Química Industrial	4			4	100,0
Odontología	7	1	14,3	6	85,7
Odontología	7	1	14,3	6	85,7
Telecentro Cortés	58	18	31,0	40	69,0
Humanidades y Artes	33	10	30,3	23	69,7
Pedagogía	33	10	30,3	23	69,7
Ciencias Económicas	25	8	32,0	17	68,0
Microfinanzas	25	8	32,0	17	68,0
Telecentro Choloma	100	20	20,0	80	80,0
Humanidades y Artes	98	18	18,4	80	81,6
Pedagogía	98	18	18,4	80	81,6
Ciencias Económicas	2	2	100,0		
Microfinanzas	2	2	100,0		
Telecentro Gracias	61	26	42,6	35	57,4
Humanidades y Artes	52	23	44,2	29	55,8
Pedagogía	52	23	44,2	29	55,8
Ciencias Económicas	9	3	33,3	6	66,7
Microfinanzas	9	3	33,3	6	66,7

Tabla 9 (continuación)
Matricula UNAH Modalidad Presencial y Distancia
Sexo
I Periodo 2014



UNAH
 UNIVERSIDAD NACIONAL
 AUTÓNOMA DE HONDURAS

Centro/ Facultad / Carrera	Total	Hombre	%	Mujer	%
Telecentro Roatán	49	19	38,8	30	61,2
Carreras no adscritas a alguna facultad	13	6	46,2	7	53,8
Ecoturismo	13	6	46,2	7	53,8
Ciencias Económicas	36	13	36,1	23	63,9
Microfinanzas	36	13	36,1	23	63,9
Tecnológico de Tela	98	43	43,9	55	56,1
Humanidades y Artes	4	1	25,0	3	75,0
Lenguas Extranjeras	4	1	25,0	3	75,0
Ciencias Sociales	15	6	40,0	9	60,0
Desarrollo Local	10	4	40,0	6	60,0
Periodismo	2	1	50,0	1	50,0
Psicología	2			2	100,0
Sociología	1	1	100,0		
Carreras no adscritas a alguna facultad	1			1	100,0
Ecoturismo	1			1	100,0
Ciencias Económicas	71	32	45,1	39	54,9
Administración de Empresas	1	1	100,0		
Alimentos y Bebidas	20	13	65,0	7	35,0
Contaduría Pública y Finanzas	1	1	100,0		
Economía	1			1	100,0
Informática Administrativa	1			1	100,0
Microfinanzas	47	17	36,2	30	63,8
Ciencias Jurídicas	1	1	100,0		
Derecho	1	1	100,0		
Ciencias Médicas	3			3	100,0
Enfermería	3			3	100,0
Ciencias Químicas y Farmacia	3	3	100,0		
Química Industrial	1	1	100,0		
Química y Farmacia	2	2	100,0		

Tabla 9 (continuación)
Matricula UNAH Modalidad Presencial y Distancia
Sexo
I Período 2014



Centro/ Facultad / Carrera	Total	Hombre	%	Mujer	%
Modalidad a Distancia	7.747	2.278	29,4	5.469	70,6
Administración de Empresas Agropecuarias	1.095	530	48,4	565	51,6
Educación Social	2	1	50,0	1	50,0
Educación para el Trabajo	2			2	100,0
Pedagogía	6.238	1.582	25,4	4.656	74,6
Otras Carreras ¹	410	165	40,2	245	59,8

Fuente: Elaborado por la Dirección de Estadística - SEDI, con datos de la Dirección de Ingreso, Permanencia y Promoción (DIPP).

¹ Son estudiantes que se matriculan en cualquier carrera de la UNAH y cursan asignaturas afines, en los centros asociados al SED en sus comunidades para avanzar en sus carreras respectivas.

Nota: Las Carreras no adscritas a alguna facultad son coordinadas directamente por la Dirección de cada Centro Regional.

Gráfico 4
Matricula UNAH Modalidad Presencial y Distancia por Sexo
I Período 2014

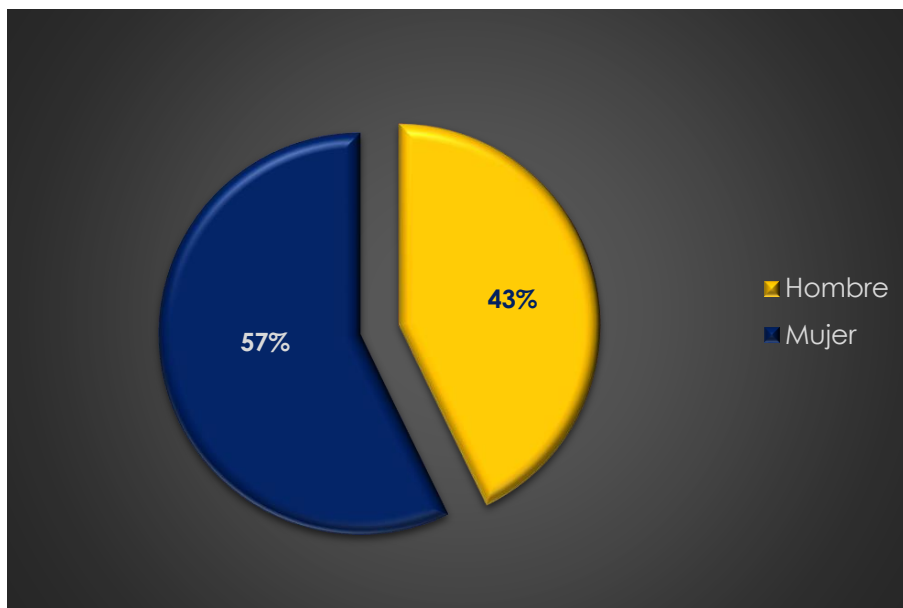


Tabla 10
Matricula UNAH Modalidad Presencial y Distancia
Sexo
II Periodo 2014



UNAH
 UNIVERSIDAD NACIONAL
 AUTÓNOMA DE HONDURAS

Centro/ Facultad / Carrera	Total	Hombre	%	Mujer	%
UNAH	81.356	35.285	43,4	46.071	56,6
Modalidad Presencial	73.644	32.981	44,8	40.663	55,2
Ciudad Universitaria	47.585	21.136	44,4	26.449	55,6
Humanidades y Artes	6.251	2.595	41,5	3.656	58,5
Arquitectura	1.212	721	59,5	491	40,5
Arte	1	1	100,0		
Educación Básica para la Enseñanza del Español	56	15	26,8	41	73,2
Educación Física	450	376	83,6	74	16,4
Filosofía	68	50	73,5	18	26,5
Intérprete de la Lengua de Señas	2			2	100,0
Lenguas Extranjeras	2.263	705	31,2	1.558	68,8
Letras	161	67	41,6	94	58,4
Música	224	154	68,8	70	31,3
Pedagogía	1.814	506	27,9	1.308	72,1
Ciencias Sociales	5.040	1.648	32,7	3.392	67,3
Antropología	74	39	52,7	35	47,3
Desarrollo Local	98	34	34,7	64	65,3
Historia	160	116	72,5	44	27,5
Periodismo	1.043	486	46,6	557	53,4
Psicología	2.870	740	25,8	2.130	74,2
Sociología	135	91	67,4	44	32,6
Trabajo Social	660	142	21,5	518	78,5
Ciencias	3.661	1.651	45,1	2.010	54,9
Biología	598	291	48,7	307	51,3
Física	217	169	77,9	48	22,1
Matemática	760	536	70,5	224	29,5
Metalurgia	51	44	86,3	7	13,7
Microbiología	2.035	611	30,0	1.424	70,0
Carreras no adscritas a alguna facultad	64	47	73,4	17	26,6
Ciencias Acuícolas	1	1	100,0		
Economía Agrícola	3	3	100,0		
Ecoturismo	23	14	60,9	9	39,1
Ingeniería Agroindustrial	19	15	78,9	4	21,1

Tabla 10 (continuación)
Matricula UNAH Modalidad Presencial y Distancia
Sexo
II Periodo 2014



UNAH
 UNIVERSIDAD NACIONAL
 AUTÓNOMA DE HONDURAS

Centro/ Facultad / Carrera	Total	Hombre	%	Mujer	%
Ingeniería Agronómica	9	7	77,8	2	22,2
Ingeniería Forestal	5	5	100,0		
Producción Pecuaria	1	1	100,0		
Tecnología de Alimentos	3	1	33,3	2	66,7
Ciencias Económicas	12.338	6.243	50,6	6.095	49,4
Administración Aduanera	795	403	50,7	392	49,3
Administración de Banca y Finanzas	1.246	559	44,9	687	55,1
Administración de Empresas	1.540	762	49,5	778	50,5
Administración de Empresas Agropecuarias	4	3	75,0	1	25,0
Administración Pública	171	87	50,9	84	49,1
Alimentos y Bebidas	95	50	52,6	45	47,4
Comercio Internacional	652	277	42,5	375	57,5
Comercio Internacional con Orientación en Agroindustria	7	3	42,9	4	57,1
Contaduría Pública y Finanzas	2.699	1.187	44,0	1.512	56,0
Economía	723	385	53,3	338	46,7
Informática Administrativa	2.530	1.776	70,2	754	29,8
Mercadotecnia	1.733	688	39,7	1.045	60,3
Microfinanzas	143	63	44,1	80	55,9
Ciencias Jurídicas	2.353	1.109	47,1	1.244	52,9
Derecho	2.353	1.109	47,1	1.244	52,9
Ciencias Médicas	7.544	2.467	32,7	5.077	67,3
Enfermería	1.859	193	10,4	1.666	89,6
Medicina y Cirugía	4.074	1.759	43,18	2.315	56,82
Nutrición	630	96	15,2	534	84,8
Radiotecnologías	719	355	49,4	364	50,6
Terapia Funcional	262	64	24,4	198	75,6
Ciencias Químicas y Farmacia	2.404	605	25,2	1.799	74,8
Química Industrial	17	15	88,2	2	11,8
Química y Farmacia	2.387	590	24,7	1.797	75,3
Ingeniería	5.217	3.974	76,2	1.243	23,8
Control de Calidad del Café	7	4	57,1	3	42,9
Ingeniería Civil	1.175	896	76,3	279	23,7
Ingeniería Eléctrica Industrial	1.085	960	88,5	125	11,5

Tabla 10 (continuación)
Matricula UNAH Modalidad Presencial y Distancia
Sexo
II Periodo 2014



UNAH
 UNIVERSIDAD NACIONAL
 AUTÓNOMA DE HONDURAS

Centro/ Facultad / Carrera	Total	Hombre	%	Mujer	%
Ingeniería en Sistemas	1.400	1.111	79,4	289	20,6
Ingeniería Industrial	599	378	63,1	221	36,9
Ingeniería Mecánica Industrial	411	387	94,2	24	5,8
Ingeniería Química Industrial	540	238	44,1	302	55,9
Odontología	2.669	762	28,6	1.907	71,4
Odontología	2.669	762	28,6	1.907	71,4
Ciencias Espaciales	44	35	79,5	9	20,5
Astronomía y Astrofísica	44	35	79,5	9	20,5
Valle de Sula	16.625	7.588	45,6	9.037	54,4
Humanidades y Artes	1.641	452	27,5	1.189	72,5
Arquitectura	40	26	65,0	14	35,0
Educación Física	12	11	91,7	1	8,3
Filosofía	5	3	60,0	2	40,0
Lenguas Extranjeras	197	55	27,9	142	72,1
Letras	123	48	39,0	75	61,0
Música	26	22	84,6	4	15,4
Pedagogía	1.238	287	23,2	951	76,8
Ciencias Sociales	2.014	566	28,1	1.448	71,9
Historia	7	7	100,0		
Periodismo	309	138	44,7	171	55,3
Psicología	1.613	365	22,6	1.248	77,4
Sociología	83	56	67,5	27	32,5
Trabajo Social	2			2	100,0
Ciencias	774	463	59,8	311	40,2
Biología	19	9	47,4	10	52,6
Física	39	32	82,1	7	17,9
Matemática	547	370	67,6	177	32,4
Metalurgia	14	13	92,9	1	7,1
Microbiología	155	39	25,2	116	74,8
Carreras no adscritas a alguna facultad	38	29	76,3	9	23,7
Ciencias Acuícolas	1	1	100,0		
Economía Agrícola	3	3	100,0		
Ecoturismo	5	2	40,0	3	60,0
Ingeniería Agroindustrial	13	10	76,9	3	23,1
Ingeniería Agronómica	10	10	100,0		

Tabla 10 (continuación)
Matrícula UNAH Modalidad Presencial y Distancia
Sexo
II Periodo 2014



UNAH
 UNIVERSIDAD NACIONAL
 AUTÓNOMA DE HONDURAS

Centro/ Facultad / Carrera	Total	Hombre	%	Mujer	%
Ingeniería en Ciencias Acuáticas y Recurso Marino Costero	1			1	100,0
Ingeniería Forestal	1			1	100,0
Producción Agrícola	1	1	100,0		
Procesamiento de Carnes	1	1	100,0		
Tecnología de Alimentos	2	1	50,0	1	50,0
Ciencias Económicas	4.617	2.390	51,8	2.227	48,2
Administración Aduanera	66	36	54,5	30	45,5
Administración de Banca y Finanzas	58	26	44,8	32	55,2
Administración de Empresas	1.159	498	43,0	661	57,0
Administración de Empresas Agropecuarias	5	3	60,0	2	40,0
Administración Pública	16	6	37,5	10	62,5
Alimentos y Bebidas	3	1	33,3	2	66,7
Comercio Internacional	37	17	45,9	20	54,1
Comercio Internacional con Orientación en Agroindustria	8	3	37,5	5	62,5
Contaduría Pública y Finanzas	1.512	647	42,8	865	57,2
Economía	259	142	54,8	117	45,2
Informática Administrativa	1.382	965	69,8	417	30,2
Mercadotecnia	111	45	40,5	66	59,5
Microfinanzas	1	1	100,0		
Ciencias Jurídicas	694	320	46,1	374	53,9
Derecho	694	320	46,1	374	53,9
Ciencias Médicas	1.903	534	28,1	1.369	71,9
Enfermería	906	115	12,7	791	87,3
Medicina y Cirugía	976	412	42,2	564	57,8
Nutrición	11	2	18,2	9	81,8
Radiotecnologías	9	5	55,6	4	44,4
Terapia Funcional	1			1	100,0
Ciencias Químicas y Farmacia	626	255	40,7	371	59,3
Química Industrial	385	173	44,9	212	55,1
Química y Farmacia	241	82	34,0	159	66,0
Ingeniería	2.735	2.109	77,1	626	22,9
Control de Calidad del Café	2	2	100,0		
Ingeniería Civil	784	564	71,9	220	28,1
Ingeniería Eléctrica Industrial	763	679	89,0	84	11,0
Ingeniería en Sistemas	106	89	84,0	17	16,0

Tabla 10 (continuación)
Matricula UNAH Modalidad Presencial y Distancia
Sexo
II Periodo 2014



UNAH
 UNIVERSIDAD NACIONAL
 AUTÓNOMA DE HONDURAS

Centro/ Facultad / Carrera	Total	Hombre	%	Mujer	%
Ingeniería Industrial	625	375	60,0	250	40,0
Ingeniería Mecánica Industrial	427	386	90,4	41	9,6
Ingeniería Química Industrial	28	14	50,0	14	50,0
Odontología	1.580	467	29,6	1.113	70,4
Odontología	1.580	467	29,6	1.113	70,4
Ciencias Espaciales	3	3	100,0		
Astronomía y Astrofísica	3	3	100,0		
CURLA	1.689	697	41,3	992	58,7
Humanidades y Artes	37	13	35,1	24	64,9
Arquitectura	5	2	40,0	3	60,0
Educación Física	1	1	100,0		
Filosofía	2			2	100,0
Lenguas Extranjeras	16	2	12,5	14	87,5
Letras	3	2	66,7	1	33,3
Música	4	3	75,0	1	25,0
Pedagogía	6	3	50,0	3	50,0
Ciencias Sociales	26	10	38,5	16	61,5
Periodismo	5	2	40,0	3	60,0
Psicología	20	7	35,0	13	65,0
Sociología	1	1	100,0		
Ciencias	56	37	66,1	19	33,9
Biología	13	9	69,2	4	30,8
Física	7	5	71,4	2	28,6
Matemática	20	16	80,0	4	20,0
Microbiología	16	7	43,8	9	56,3
Carreras no adscritas a alguna facultad	541	379	70,1	162	29,9
Economía Agrícola	134	82	61,2	52	38,8
Ecoturismo	97	42	43,3	55	56,7
Ingeniería Agroindustrial	1	1	100,0		
Ingeniería Agronómica	223	188	84,3	35	15,7
Ingeniería Forestal	83	64	77,1	19	22,9
Producción Agrícola	2	2	100,0		
Tecnología de Alimentos	1			1	100,0

Tabla 10 (continuación)
Matricula UNAH Modalidad Presencial y Distancia
Sexo
II Periodo 2014



UNAH
 UNIVERSIDAD NACIONAL
 AUTÓNOMA DE HONDURAS

Centro/ Facultad / Carrera	Total	Hombre	%	Mujer	%
Ciencias Económicas	314	147	46,8	167	53,2
Administración Aduanera	2			2	100,0
Administración de Banca y Finanzas	10	5	50,0	5	50,0
Administración de Empresas	249	117	47,0	132	53,0
Administración Pública	4	2	50,0	2	50,0
Alimentos y Bebidas	1			1	100,0
Comercio Internacional	5	2	40,0	3	60,0
Comercio Internacional con Orientación en Agroindustria	1			1	100,0
Contaduría Pública y Finanzas	17	4	23,5	13	76,5
Economía	9	6	66,7	3	33,3
Informática Administrativa	11	9	81,8	2	18,2
Mercadotecnia	5	2	40,0	3	60,0
Ciencias Jurídicas	5	4	80,0	1	20,0
Derecho	5	4	80,0	1	20,0
Ciencias Médicas	614	48	7,8	566	92,2
Enfermería	604	43	7,1	561	92,9
Medicina y Cirugía	8	4	50,0	4	50,0
Nutrición	1			1	100,0
Radiotecnologías	1	1	100,0		
Ciencias Químicas y Farmacia	37	18	48,6	19	51,4
Química Industrial	2	2	100,0		
Química y Farmacia	35	16	45,7	19	54,3
Ingeniería	36	30	83,3	6	16,7
Ingeniería Civil	5	5	100,0		
Ingeniería Eléctrica Industrial	14	12	85,7	2	14,3
Ingeniería en Sistemas	4	4	100,0		
Ingeniería Industrial	6	4	66,7	2	33,3
Ingeniería Mecánica Industrial	3	3	100,0		
Ingeniería Química Industrial	4	2	50,0	2	50,0
Odontología	22	10	45,5	12	54,5
Odontología	22	10	45,5	12	54,5

Tabla 10 (continuación)
Matricula UNAH Modalidad Presencial y Distancia
Sexo
II Periodo 2014



UNAH
 UNIVERSIDAD NACIONAL
 AUTÓNOMA DE HONDURAS

Centro/ Facultad / Carrera	Total	Hombre	%	Mujer	%
Ciencias Espaciales	1	1	100,0		
Astronomía y Astrofísica	1	1	100,0		
CUROC	910	425	46,7	485	53,3
Humanidades y Artes	49	20	40,8	29	59,2
Arquitectura	4	1	25,0	3	75,0
Educación Física	6	5	83,3	1	16,7
Filosofía	1	1	100,0		
Lenguas Extranjeras	17	2	11,8	15	88,2
Letras	1	1	100,0		
Música	4	4	100,0		
Pedagogía	16	6	37,5	10	62,5
Ciencias Sociales	27	8	29,6	19	70,4
Historia	3	2	66,7	1	33,3
Periodismo	3	1	33,3	2	66,7
Psicología	20	5	25,0	15	75,0
Trabajo Social	1			1	100,0
Ciencias	53	28	52,8	25	47,2
Biología	6	4	66,7	2	33,3
Física	5	5	100,0		
Matemática	19	15	78,9	4	21,1
Microbiología	23	4	17,4	19	82,6
Carreras no adscritas a alguna facultad	211	129	61,1	82	38,9
Ecoturismo	1			1	100,0
Ingeniería en Ciencias Acuícolas y Recurso Marino Costero	1			1	100,0
Ingeniería Agroindustrial	172	108	62,8	64	37,2
Producción Agrícola	37	21	56,8	16	43,2
Ciencias Económicas	377	152	40,3	225	59,7
Administración Aduanera	4	2	50,0	2	50,0
Administración de Banca y Finanzas	4	2	50,0	2	50,0
Administración de Empresas	208	83	39,9	125	60,1
Administración de Empresas Agropecuarias	1			1	100,0
Administración Pública	2	2	100,0		
Comercio Internacional	20	12	60,0	8	40,0
Comercio Internacional con Orientación en Agroindustria	98	34	34,7	64	65,3
Contaduría Pública y Finanzas	14	4	28,6	10	71,4

Tabla 10 (continuación)
Matricula UNAH Modalidad Presencial y Distancia
Sexo
II Periodo 2014



UNAH
 UNIVERSIDAD NACIONAL
 AUTÓNOMA DE HONDURAS

Centro/ Facultad / Carrera	Total	Hombre	%	Mujer	%
Economía	6	4	66,7	2	33,3
Informática Administrativa	6	5	83,3	1	16,7
Mercadotecnia	10	1	10,0	9	90,0
Microfinanzas	4	3	75,0	1	25,0
Ciencias Jurídicas	14	7	50,0	7	50,0
Derecho	14	7	50,0	7	50,0
Ciencias Médicas	60	13	21,7	47	78,3
Enfermería	48	5	10,4	43	89,6
Medicina y Cirugía	2	2	100,0		
Nutrición	3	1	33,3	2	66,7
Radiotecnologías	6	5	83,3	1	16,7
Terapia Funcional	1			1	100,0
Ciencias Químicas y Farmacia	38	17	44,7	21	55,3
Química Industrial	1	1	100,0		
Química y Farmacia	37	16	43,2	21	56,8
Ingeniería	58	43	74,1	15	25,9
Control de Calidad del Café	1	1	100,0		
Ingeniería Civil	15	11	73,3	4	26,7
Ingeniería Eléctrica Industrial	8	8	100,0		
Ingeniería en Sistemas	15	11	73,3	4	26,7
Ingeniería Industrial	9	6	66,7	3	33,3
Ingeniería Mecánica Industrial	5	5	100,0		
Ingeniería Química Industrial	5	1	20,0	4	80,0
Odontología	23	8	34,8	15	65,2
Odontología	23	8	34,8	15	65,2
CURC	2.642	1.129	42,7	1.513	57,3
Humanidades y Artes	167	67	40,1	100	59,9
Arquitectura	6	4	66,7	2	33,3
Educación Física	16	15	93,8	1	6,3
Filosofía	2			2	100,0
Lenguas Extranjeras	54	15	27,8	39	72,2
Letras	3			3	100,0
Música	5	4	80,0	1	20,0
Pedagogía	81	29	35,8	52	64,2

Tabla 10 (continuación)
Matricula UNAH Modalidad Presencial y Distancia
Sexo
II Periodo 2014



UNAH
 UNIVERSIDAD NACIONAL
 AUTÓNOMA DE HONDURAS

Centro/ Facultad / Carrera	Total	Hombre	%	Mujer	%
Ciencias Sociales	182	69	37,9	113	62,1
Antropología	1			1	100,0
Historia	5	2	40,0	3	60,0
Educación para el Trabajo	2	2	100,0		
Periodismo	95	46	48,4	49	51,6
Psicología	73	19	26,0	54	74,0
Trabajo Social	6			6	100,0
Ciencias	152	77	50,7	75	49,3
Biología	18	7	38,9	11	61,1
Física	4	4	100,0		
Matemática	65	38	58,5	27	41,5
Metalurgia	1	1	100,0		
Microbiología	64	27	42,2	37	57,8
Carreras no adscritas a alguna facultad	750	423	56,4	327	43,6
Economía Agrícola	3	3	100,0		
Ecoturismo	4			4	100,0
Ingeniería Agroindustrial	515	315	61,2	200	38,8
Ingeniería Agronómica	1	1	100,0		
Ingeniería Forestal	1	1	100,0		
Producción Agrícola	94	68	72,3	26	27,7
Tecnología de Alimentos	132	35	26,5	97	73,5
Ciencias Económicas	880	326	37,0	554	63,0
Administración Aduanera	9	6	66,7	3	33,3
Administración de Banca y Finanzas	7	2	28,6	5	71,4
Administración de Empresas	434	164	37,8	270	62,2
Administración de Empresas Agropecuarias	3			3	100,0
Alimentos y Bebidas	5	2	40,0	3	60,0
Comercio Internacional	24	7	29,2	17	70,8
Comercio Internacional con Orientación en Agroindustria	350	119	34,0	231	66,0
Contaduría Pública y Finanzas	10	6	60,0	4	40,0
Economía	7	4		3	42,9
Informática Administrativa	19	10	52,6	9	47,4
Mercadotecnia	11	5	45,5	6	54,5
Microfinanzas	1	1	100,0		

Tabla 10 (continuación)
Matricula UNAH Modalidad Presencial y Distancia
Sexo
II Periodo 2014



UNAH
 UNIVERSIDAD NACIONAL
 AUTÓNOMA DE HONDURAS

Centro/ Facultad / Carrera	Total	Hombre	%	Mujer	%
Ciencias Jurídicas	19	10	52,6	9	47,4
Derecho	19	10	52,6	9	47,4
Ciencias Médicas	240	23	9,6	217	90,4
Enfermería	208	17	8,2	191	91,8
Medicina y Cirugía	2	1	50,0	1	50,0
Nutrición	17	1	5,9	16	94,1
Radiotecnologías	10	3	30,0	7	70,0
Terapia Funcional	3	1	33,3	2	66,7
Ciencias Químicas y Farmacia	99	20	20,2	79	79,8
Química Industrial	5	4	80,0	1	20,0
Química y Farmacia	94	16	17,0	78	83,0
Ingeniería	124	100	80,6	24	19,4
Ingeniería Civil	32	21	65,6	11	34,4
Ingeniería Eléctrica Industrial	33	31	93,9	2	6,1
Ingeniería en Sistemas	35	29	82,9	6	17,1
Ingeniería Industrial	14	10	71,4	4	28,6
Ingeniería Mecánica Industrial	3	3	100,0		
Ingeniería Química Industrial	7	6	85,7	1	14,3
Odontología	29	14	48,3	15	51,7
Odontología	29	14	48,3	15	51,7
CURLP	1.575	840	53,3	735	46,7
Humanidades y Artes	85	38	44,7	47	55,3
Educación Física	8	6	75,0	2	25,0
Filosofía	3	2	66,7	1	33,3
Lenguas Extranjeras	23	8	34,8	15	65,2
Letras	2	1	50,0	1	50,0
Música	1	1	100,0		
Pedagogía	48	20	41,7	28	58,3
Ciencias Sociales	45	17	37,8	28	62,2
Historia	4	2	50,0	2	50,0
Periodismo	5	1	20,0	4	80,0
Psicología	31	12	38,7	19	61,3
Sociología	2	1	50,0	1	50,0
Trabajo Social	3	1	33,3	2	66,7

Tabla 10 (continuación)
Matricula UNAH Modalidad Presencial y Distancia
Sexo
II Periodo 2014



UNAH
 UNIVERSIDAD NACIONAL
 AUTÓNOMA DE HONDURAS

Centro/ Facultad / Carrera	Total	Hombre	%	Mujer	%
Ciencias	71	33	46,5	38	53,5
Biología	21	11	52,4	10	47,6
Física	2	1	50,0	1	50,0
Matemática	20	11	55,0	9	45,0
Metalurgia	1	1	100,0		
Microbiología	27	9	33,3	18	66,7
Carreras no adscritas a alguna facultad	685	428	62,5	257	37,5
Economía Agrícola	4	4	100,0		
Ecoturismo	2			2	100,0
Ingeniería Agroindustrial	477	313	65,6	164	34,4
Ingeniería Agronómica	3	2	66,7	1	33,3
Ingeniería en Ciencias Acuícolas y Recurso Marino Costero	197	107	54,3	90	45,7
Producción Agrícola	2	2	100,0		
Ciencias Económicas	540	261	48,3	279	51,7
Administración Aduanera	8	8	100,0		
Administración de Banca y Finanzas	6	4	66,7	2	33,3
Administración de Empresas	2			2	100,0
Administración de Empresas Agropecuarias	3	1	33,3	2	66,7
Administración Pública	1	1	100,0		
Comercio Internacional	18	15	83,3	3	16,7
Comercio Internacional con Orientación en Agroindustria	476	217	45,6	259	54,4
Contaduría Pública y Finanzas	11	4	36,4	7	63,6
Economía	4	2	50,0	2	50,0
Informática Administrativa	6	6	100,0		
Mercadotecnia	5	3	60,0	2	40,0
Ciencias Jurídicas	3			3	100,0
Derecho	3			3	100,0
Ciencias Médicas	48	3	6,3	45	93,8
Enfermería	40	1	2,5	39	97,5
Medicina	1	1	100,0		
Nutrición	6	1	16,7	5	83,3
Terapia Funcional	1			1	100,0

Tabla 10 (continuación)
Matricula UNAH Modalidad Presencial y Distancia
Sexo
II Periodo 2014



UNAH
 UNIVERSIDAD NACIONAL
 AUTÓNOMA DE HONDURAS

Centro/ Facultad / Carrera	Total	Hombre	%	Mujer	%
Ciencias Químicas y Farmacia	36	13	36,1	23	63,9
Química Industrial	1	1	100,0		
Química y Farmacia	35	12	34,3	23	65,7
Ingeniería	51	41	80,4	10	19,6
Ingeniería Civil	14	13	92,9	1	7,1
Ingeniería Eléctrica Industrial	7	7	100,0		
Ingeniería en Sistemas	12	10	83,3	2	16,7
Ingeniería Industrial	6	6	100,0		
Ingeniería Mecánica Industrial	4	4	100,0		
Ingeniería Química Industrial	8	1	12,5	7	87,5
Odontología	9	4	44,4	5	55,6
Odontología	9	4	44,4	5	55,6
Ciencias Espaciales	2	2	100,0		
Astronomía y Astrofísica	2	2	100,0		
CURNO	966	495	51,2	471	48,8
Humanidades y Artes	42	23	54,8	19	45,2
Arquitectura	7	5	71,4	2	28,6
Educación Física	7	6	85,7	1	14,3
Filosofía	1	1	100,0		
Lenguas Extranjeras	11	1	9,1	10	90,9
Pedagogía	16	10	62,5	6	37,5
Ciencias Sociales	28	9	32,1	19	67,9
Periodismo	3	1	33,3	2	66,7
Psicología	25	8	32,0	17	68,0
Ciencias	46	28	60,9	18	39,1
Biología	8	3	37,5	5	62,5
Física	6	5	83,3	1	16,7
Matemática	18	15	83,3	3	16,7
Microbiología	14	5	35,7	9	64,3
Carreras no adscritas a alguna facultad	190	136	71,6	54	28,4
Ingeniería Agroindustrial	189	136	72,0	53	28,0
Procesamiento de Lácteos	1			1	100,0

Tabla 10 (continuación)
Matricula UNAH Modalidad Presencial y Distancia
Sexo
II Periodo 2014



UNAH
 UNIVERSIDAD NACIONAL
 AUTÓNOMA DE HONDURAS

Centro/ Facultad / Carrera	Total	Hombre	%	Mujer	%
Ciencias Económicas	579	258	44,6	321	55,4
Administración Aduanera	3	2	66,7	1	33,3
Administración de Banca y Finanzas	11	5	45,5	6	54,5
Administración de Empresas	402	167	41,5	235	58,5
Administración de Empresas Agropecuarias	3	1	33,3	2	66,7
Administración Pública	1			1	100,0
Comercio Internacional	52	27	51,9	25	48,1
Comercio Internacional con Orientación en Agroindustria	80	41	51,3	39	48,8
Contaduría Pública y Finanzas	4	2	50,0	2	50,0
Economía	3	2	66,7	1	33,3
Informática Administrativa	11	8	72,7	3	27,3
Mercadotecnia	9	3	33,3	6	66,7
Ciencias Jurídicas	1			1	100,0
Derecho	1			1	100,0
Ciencias Médicas	19	3	15,8	16	84,2
Enfermería	14	2	14,3	12	85,7
Nutrición	2			2	100,0
Radiotecnologías	1	1	100,0		
Terapia Funcional	2			2	100,0
Ciencias Químicas y Farmacia	26	10	38,5	16	61,5
Química y Farmacia	26	10	38,5	16	61,5
Ingeniería	28	26	92,9	2	7,1
Ingeniería Civil	8	7	87,5	1	12,5
Ingeniería Eléctrica Industrial	7	7	100,0		
Ingeniería en Sistemas	10	9	90,0	1	10,0
Ingeniería Industrial	2	2	100,0		
Ingeniería Química Industrial	1	1	100,0		
Odontología	7	2	28,6	5	71,4
Odontología	7	2	28,6	5	71,4

Tabla 10 (continuación)
Matricula UNAH Modalidad Presencial y Distancia
Sexo
II Periodo 2014



UNAH
 UNIVERSIDAD NACIONAL
 AUTÓNOMA DE HONDURAS

Centro/ Facultad / Carrera	Total	Hombre	%	Mujer	%
CURVA	328	179	54,6	149	45,4
Humanidades y Artes	43	21	48,8	22	51,2
Arquitectura	3	2	66,7	1	33,3
Arte	1	1	100,0		
Educación Física	3	3	100,0		
Lenguas Extranjeras	22	7	31,8	15	68,2
Letras	1			1	100,0
Música	1	1			
Pedagogía	12	7	58,3	5	41,7
Ciencias Sociales	28	16	57,1	12	42,9
Historia	3	2	66,7	1	33,3
Periodismo	2	2	100,0		
Psicología	20	11	55,0	9	45,0
Sociología	2	1	50,0	1	50,0
Trabajo Social	1			1	100,0
Ciencias	29	15	51,7	14	48,3
Biología	6	3	50,0	3	50,0
Física	1	1	100,0		
Matemática	14	8	57,1	6	42,9
Metalurgia	1	1	100,0		
Microbiología	7	2	28,6	5	71,4
Carreras no adscritas a alguna facultad	79	55	69,6	24	30,4
Economía Agrícola	6	6	100,0		
Ecoturismo	5	3	60,0	2	40,0
Ingeniería Agroindustrial	61	40	65,6	21	34,4
Ingeniería Agronómica	3	3	100,0		
Ingeniería Forestal	3	2	66,7	1	33,3
Producción Agrícola	1	1	100,0		
Ciencias Económicas	88	47	53,4	41	46,6
Administración Aduanera	4	1	25,0	3	75,0
Administración de Banca y Finanzas	5	2	40,0	3	60,0
Administración de Empresas	2	1	50,0	1	50,0
Administración Pública	1			1	100,0
Comercio Internacional	3	1	33,3	2	66,7

Tabla 10 (continuación)
Matricula UNAH Modalidad Presencial y Distancia
Sexo
II Periodo 2014



UNAH
 UNIVERSIDAD NACIONAL
 AUTÓNOMA DE HONDURAS

Centro/ Facultad / Carrera	Total	Hombre	%	Mujer	%
Comercio Internacional con orientación en Agroindustria	1			1	100,0
Contaduría Pública y Finanzas	4	4	100,0		
Economía	5	4	80,0	1	20,0
Informática Administrativa	11	7	63,6	4	36,4
Mercadotecnia	1			1	100,0
Microfinanzas	51	27	52,9	24	47,1
Ciencias Jurídicas	1	1	100,0		
Derecho	1	1	100,0		
Ciencias Médicas	11	3	27,3	8	72,7
Enfermería	4			4	100,0
Nutrición	4			4	100,0
Radiotecnologías	3	3	100,0		
Ciencias Químicas y Farmacia	21	3	14,3	18	85,7
Química Industrial	1			1	100,0
Química y Farmacia	20	3	15,0	17	85,0
Ingeniería	21	15	71,4	6	28,6
Ingeniería Civil	3	3	100,0		
Ingeniería Eléctrica Industrial	5	3	60,0	2	40,0
Ingeniería en Sistemas	7	6	85,7	1	14,3
Ingeniería Mecánica Industrial	2	2	100,0		
Ingeniería Química Industrial	4	1	25,0	3	75,0
Odontología	6	3	50,0	3	50,0
Odontología	6	3	50,0	3	50,0
Ciencias Espaciales	1			1	100,0
Astronomía y Astrofísica	1			1	100,0
TEC - DANLI	955	360	37,7	595	62,3
Humanidades y Artes	75	25	33,3	50	66,7
Arquitectura	5	3	60,0	2	40,0
Educación Física	7	5	71,4	2	28,6
Filosofía	3			3	100,0
Educación Básica para la Enseñanza del Español	1	1	100,0		

Tabla 10 (continuación)
Matricula UNAH Modalidad Presencial y Distancia
Sexo
II Periodo 2014



UNAH
 UNIVERSIDAD NACIONAL
 AUTÓNOMA DE HONDURAS

Centro/ Facultad / Carrera	Total	Hombre	%	Mujer	%
Lenguas Extranjeras	40	9	22,5	31	77,5
Letras	3	2	66,7	1	33,3
Música	2	1	50,0	1	50,0
Pedagogía	14	4	28,6	10	71,4
Ciencias Sociales	25	7	28,0	18	72,0
Historia	4	2	50,0	2	50,0
Periodismo	2	1	50,0	1	50,0
Psicología	17	4	23,5	13	76,5
Sociología	1			1	100,0
Trabajo Social	1			1	100,0
Ciencias	42	19	45,2	23	54,8
Biología	4	2	50,0	2	50,0
Física	3	3	100,0		
Matemática	23	11	47,8	12	52,2
Microbiología	12	3	25,0	9	75,0
Carreras no adscritas a alguna facultad	130	78	60,0	52	40,0
Economía Agrícola	2	2	100,0		
Ecoturismo	1			1	100,0
Ingeniería Agroindustrial	124	74	59,7	50	40,3
Ingeniería Agronómica	1	1	100,0		
Ingeniería Forestal	1			1	100,0
Procesamiento de Lácteos	1	1	100,0		
Ciencias Económicas	366	172	47,0	194	53,0
Administración Aduanera	4			4	100,0
Administración de Banca y Finanzas	5	2	40,0	3	60,0
Administración de Empresas	3	1	33,3	2	66,7
Administración Pública	2	2	100,0		
Comercio Internacional	12	3	25,0	9	75,0
Comercio Internacional con orientación en Agroindustria	1	1	100,0		
Contaduría Pública y Finanzas	6	3	50,0	3	50,0
Economía	2			2	100,0
Informática Administrativa	315	152	48,3	163	51,7
Mercadotecnia	16	8	50,0	8	50,0
Ciencias Jurídicas	4	2	50,0	2	50,0
Derecho	4	2	50,0	2	50,0

Tabla 10 (continuación)
Matricula UNAH Modalidad Presencial y Distancia
Sexo
II Periodo 2014



UNAH
 UNIVERSIDAD NACIONAL
 AUTÓNOMA DE HONDURAS

Centro/ Facultad / Carrera	Total	Hombre	%	Mujer	%
Ciencias Médicas	271	37	13,7	234	86,3
Enfermería	266	37	13,9	229	86,1
Medicina y Cirugía	2			2	100,0
Radiotecnología	3			3	100,0
Ciencias Químicas y Farmacia	19	7	36,8	12	63,2
Química y Farmacia	19	7	36,8	12	63,2
Ingeniería	16	12	75,0	4	25,0
Ingeniería Civil	7	7	100,0		
Ingeniería en Sistemas	4	3	75,0	1	25,0
Ingeniería Industrial	2	1	50,0	1	50,0
Ingeniería Mecánica	1	1	100,0		
Ingeniería Química Industrial	2			2	100,0
Odontología	7	1	14,3	6	85,7
Odontología	7	1	14,3	6	85,7
Telecentro Cortés	59	13	22,0	46	78,0
Humanidades y Artes	34	7	20,6	27	79,4
Pedagogía	34	7	20,6	27	79,4
Ciencias Económicas	25	6	24,0	19	76,0
Microfinanzas	25	6	24,0	19	76,0
Telecentro Choloma	82	16	19,5	66	80,5
Humanidades y Artes	80	14	17,5	66	82,5
Pedagogía	80	14	17,5	66	82,5
Ciencias Económicas	2	2	100,0		
Microfinanzas	2	2	100,0		
Telecentro Gracias	57	26	45,6	31	54,4
Humanidades y Artes	48	21	43,8	27	56,3
Pedagogía	48	21	43,8	27	56,3
Ciencias Económicas	9	5	55,6	4	44,4
Microfinanzas	9	5	55,6	4	44,4

Tabla 10 (continuación)
Matricula UNAH Modalidad Presencial y Distancia
Sexo
II Periodo 2014



UNAH
 UNIVERSIDAD NACIONAL
 AUTÓNOMA DE HONDURAS

Centro/ Facultad / Carrera	Total	Hombre	%	Mujer	%
Telecentro Roatán	37	13	35,1	24	64,9
Humanidades y Artes	1	1	100,0		
Arquitectura	1	1	100,0		
Carreras no adscritas a alguna facultad	4	1	25,0	3	75,0
Ecoturismo	4	1	25,0	3	75,0
Ciencias Económicas	32	11	34,4	21	65,6
Microfinanzas	32	11	34,4	21	65,6
Telecentro Ocotepeque	27	10	37,0	17	63,0
Humanidades y Artes	24	8	33,3	16	66,7
Pedagogía	24	8	33,3	16	66,7
Ciencias Económicas	3	2	66,7	1	33,3
Microfinanzas	3	2	66,7	1	33,3
Tecnológico de Tela	107	54	50,5	53	49,5
Humanidades y Artes	3	2	66,7	1	33,3
Educación Física	1	1	100,0		
Lenguas Extranjeras	1			1	100,0
Música	1	1	100,0		
Ciencias Sociales	17	9	52,9	8	47,1
Desarrollo Local	11	6	54,5	5	45,5
Periodismo	2	1	50,0	1	50,0
Psicología	4	2	50,0	2	50,0
Ciencias	4	4	100,0		
Matemática	4	4	100,0		
Carreras no adscritas a alguna facultad	1	1	100,0		
Economía Agrícola	1	1	100,0		
Ciencias Económicas	73	33	45,2	40	54,8
Administración de Empresas Agropecuarias	1	1	100,0		
Alimentos y Bebidas	24	15	62,5	9	37,5
Contaduría Pública y Finanzas	1	1	100,0		
Informática Administrativa	1	1	100,0		
Microfinanzas	46	15	32,6	31	67,4

Tabla 10 (continuación)
Matricula UNAH Modalidad Presencial y Distancia
Sexo
II Periodo 2014



UNAH
 UNIVERSIDAD NACIONAL
 AUTÓNOMA DE HONDURAS

Centro/ Facultad / Carrera	Total	Hombre	%	Mujer	%
Ciencias Médicas	3			3	100,0
Enfermería	3			3	100,0
Ciencias Químicas y Farmacia	3	2	66,7	1	33,3
Química Industrial	2	2	100,0		0,0
Química y Farmacia	1			1	100,0
Ingeniería	2	2	100,0		
Ingeniería Civil	1	1	100,0		
Ingeniería Industrial	1	1	100,0		
Odontología	1	1	100,0		
Odontología	1	1	100,0		
Modalidad a Distancia	7.712	2.304	29,9	5.408	70,1
Administración de Empresas Agropecuarias	1.195	573	47,9	622	52,1
Educación Social	3	1		2	66,7
Educación para el Trabajo	1			1	100,0
Pedagogía	6.123	1.566	25,6	4.557	74,4
Otras Carreras ¹	390	164	42,1	226	57,9

Fuente: Elaborado por la Dirección de Estadística - SEDI, con datos de la Dirección de Ingreso, Permanencia y Promoción (DIPP).

¹ Son estudiantes que se matriculan en cualquier carrera de la UNAH y cursan asignaturas afines, en los centros asociados al SED en sus comunidades para avanzar en sus carreras respectivas.

Nota: Las Carreras no adscritas a alguna facultad son coordinadas directamente por la Dirección de cada Centro Regional.

Gráfico 5
Matricula UNAH Modalidad Presencial y Distancia por Sexo
II Período 2014

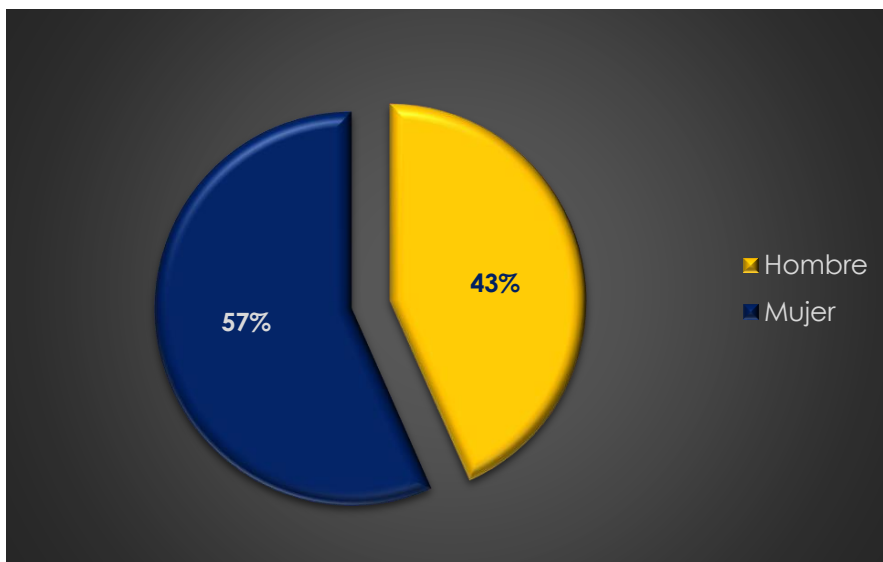


Tabla 11
Matricula UNAH Modalidad Presencial y Distancia
Sexo
III Periodo 2014



UNAH
 UNIVERSIDAD NACIONAL
 AUTÓNOMA DE HONDURAS

Centro/ Facultad / Carrera	Total	Hombre	%	Mujer	%
UNAH	75.171	33.103	44,0	42.068	56,0
Modalidad Presencial	67.622	30.883	45,7	36.739	54,3
Ciudad Universitaria	43.403	19.566	45,1	23.837	54,9
Humanidades y Artes	6.225	2.581	41,5	3.644	58,5
Arquitectura	1.182	689	58,3	493	41,7
Arte	1	1	100,0		
Educación Básica para la Enseñanza del Español	45	13	28,9	32	71,1
Educación Física	476	392	82,4	84	17,6
Filosofía	84	59	70,2	25	29,8
Intérprete de la Lengua de Señas	1			1	100,0
Lenguas Extranjeras	2.264	718	31,7	1.546	68,3
Letras	166	71	42,8	95	57,2
Música	216	149	69,0	67	31,0
Pedagogía	1.790	489	27,3	1.301	72,7
Ciencias Sociales	5.095	1.716	33,7	3.379	66,3
Antropología	93	48	51,6	45	48,4
Desarrollo Local	112	50	44,6	62	55,4
Educación Social	2	1	50,0	1	50,0
Historia	155	114	73,5	41	26,5
Periodismo	1.050	503	47,9	547	52,1
Psicología	2.876	750	26,1	2.126	73,9
Sociología	146	106	72,6	40	27,4
Trabajo Social	661	144	21,8	517	78,2
Ciencias	3.574	1.601	44,8	1.973	55,2
Biología	602	296	49,2	306	50,8
Física	216	173	80,1	43	19,9
Matemática	719	502	69,8	217	30,2
Metalurgia	50	45	90,0	5	10,0
Microbiología	1.987	585	29,4	1.402	70,6
Carreras no adscritas a alguna facultad	65	49	75,4	16	24,6
Ciencias Acuícolas	1	1	100,0		
Economía Agrícola	4	4	100,0		
Ecoturismo	26	15	57,7	11	42,3
Ingeniería Agroindustrial	16	15	93,8	1	6,3

Tabla 11 (continuación)
Matricula UNAH Modalidad Presencial y Distancia
Sexo
III Periodo 2014



UNAH
 UNIVERSIDAD NACIONAL
 AUTÓNOMA DE HONDURAS

Centro/ Facultad / Carrera	Total	Hombre	%	Mujer	%
Ingeniería Agronómica	9	5	55,6	4	44,4
Ingeniería en Ciencias Acuícolas y Recurso Marino Costero	1	1	100,0		
Ingeniería Forestal	6	6	100,0		
Producción Pecuaria	1	1	100,0		
Tecnología de Alimentos	1	1	100,0		
Ciencias Económicas	11.977	6.067	50,7	5.910	49,3
Administración Aduanera	770	375	48,7	395	51,3
Administración de Banca y Finanzas	1.246	578	46,4	668	53,6
Administración de Empresas	1.478	740	50,1	738	49,9
Administración de Empresas Agropecuarias	5	3	60,0	2	40,0
Administración Pública	181	98	54,1	83	45,9
Alimentos y Bebidas	85	44	51,8	41	48,2
Comercio Internacional	640	275	43,0	365	57,0
Comercio Internacional con Orientación en Agroindustria	7	2	28,6	5	71,4
Contaduría Pública y Finanzas	2.604	1.136	43,6	1.468	56,4
Economía	722	396	54,8	326	45,2
Informática Administrativa	2.414	1.686	69,8	728	30,2
Mercadotecnia	1.682	674	40,1	1.008	59,9
Microfinanzas	143	60	42,0	83	58,0
Ciencias Jurídicas	2.480	1.168	47,1	1.312	52,9
Derecho	2.480	1.168	47,1	1.312	52,9
Ciencias Médicas	3.708	971	26,2	2.737	73,8
Enfermería	1.478	155	10,5	1.323	89,5
Medicina y Cirugía	568	308	54,23	260	45,77
Nutrición	715	113	15,8	602	84,2
Radiotecnologías	715	340	47,6	375	52,4
Terapia Funcional	232	55	23,7	177	76,3
Ciencias Químicas y Farmacia	2.292	580	25,3	1.712	74,7
Química Industrial	16	13	81,3	3	18,8
Química y Farmacia	2.276	567	24,9	1.709	75,1
Ingeniería	5.260	4.007	76,2	1.253	23,8
Control de Calidad del Café	21	11	52,4	10	47,6
Ingeniería Civil	1.154	880	76,3	274	23,7
Ingeniería Eléctrica Industrial	1.070	959	89,6	111	10,4

Tabla 11 (continuación)
Matricula UNAH Modalidad Presencial y Distancia
Sexo
III Periodo 2014



UNAH
 UNIVERSIDAD NACIONAL
 AUTÓNOMA DE HONDURAS

Centro/ Facultad / Carrera	Total	Hombre	%	Mujer	%
Ingeniería en Sistemas	1.435	1.134	79,0	301	21,0
Ingeniería Industrial	614	394	64,2	220	35,8
Ingeniería Mecánica Industrial	404	378	93,6	26	6,4
Ingeniería Química Industrial	562	251	44,7	311	55,3
Odontología	2.678	788	29,4	1.890	70,6
Odontología	2.678	788	29,4	1.890	70,6
Ciencias Espaciales	49	38	77,6	11	22,4
Astronomía y Astrofísica	49	38	77,6	11	22,4
Valle de Sula	15.417	7.156	46,4	8.261	53,6
Humanidades y Artes	1.568	431	27,5	1.137	72,5
Arquitectura	37	24	64,9	13	35,1
Educación Física	12	12	100,0		
Filosofía	1			1	100,0
Lenguas Extranjeras	178	46	25,8	132	74,2
Letras	111	43	38,7	68	61,3
Música	17	14	82,4	3	17,6
Pedagogía	1.212	292	24,1	920	75,9
Ciencias Sociales	1.978	549	27,8	1.429	72,2
Historia	6	4	66,7	2	33,3
Periodismo	299	140	46,8	159	53,2
Psicología	1.593	350	22,0	1.243	78,0
Sociología	78	55	70,5	23	29,5
Trabajo Social	2			2	100,0
Ciencias	707	433	61,2	274	38,8
Biología	20	9	45,0	11	55,0
Física	44	39	88,6	5	11,4
Matemática	512	340	66,4	172	33,6
Metalurgia	14	12	85,7	2	14,3
Microbiología	117	33	28,2	84	71,8
Carreras no adscritas a alguna facultad	29	19	65,5	10	34,5
Economía Agrícola	2	2	100,0		
Ecoturismo	5	1	20,0	4	80,0
Ingeniería Agroindustrial	12	8	66,7	4	33,3
Ingeniería Agronómica	7	6	85,7	1	14,3

Tabla 11 (continuación)
Matricula UNAH Modalidad Presencial y Distancia
Sexo
III Periodo 2014



UNAH
 UNIVERSIDAD NACIONAL
 AUTÓNOMA DE HONDURAS

Centro/ Facultad / Carrera	Total	Hombre	%	Mujer	%
Ingeniería Forestal	1	1	100,0		
Procesamiento de Carnes	1	1	100,0		
Procesamiento de Lácteos	1			1	100,0
Ciencias Económicas	4.473	2.331	52,1	2.142	47,9
Administración Aduanera	55	32	58,2	23	41,8
Administración de Banca y Finanzas	45	25	55,6	20	44,4
Administración de Empresas	1.139	496	43,5	643	56,5
Administración de Empresas Agropecuarias	8	6	75,0	2	25,0
Administración Pública	16	7	43,8	9	56,3
Alimentos y Bebidas	3	1	33,3	2	66,7
Comercio Internacional	29	15	51,7	14	48,3
Comercio Internacional con Orientación en Agroindustria	5	1	20,0	4	80,0
Contaduría Pública y Finanzas	1.468	620	42,2	848	57,8
Economía	261	139	53,3	122	46,7
Informática Administrativa	1.345	952	70,8	393	29,2
Mercadotecnia	98	37	37,8	61	62,2
Microfinanzas	1			1	100,0
Ciencias Jurídicas	714	338	47,3	376	52,7
Derecho	714	338	47,3	376	52,7
Ciencias Médicas	980	204	20,8	776	79,2
Enfermería	763	96	12,6	667	87,4
Medicina y Cirugía	197	101	51,3	96	48,7
Nutrición	12	2	16,7	10	83,3
Radiotecnologías	7	5	71,4	2	28,6
Terapia Funcional	1			1	100,0
Ciencias Químicas y Farmacia	587	242	41,2	345	58,8
Química Industrial	378	173	45,8	205	54,2
Química y Farmacia	209	69	33,0	140	67,0
Ingeniería	2.756	2.141	77,7	615	22,3
Ingeniería Civil	777	566	72,8	211	27,2
Ingeniería Eléctrica Industrial	812	717	88,3	95	11,7
Ingeniería en Sistemas	94	80	85,1	14	14,9

Tabla 11 (continuación)
Matricula UNAH Modalidad Presencial y Distancia
Sexo
III Periodo 2014



UNAH
 UNIVERSIDAD NACIONAL
 AUTÓNOMA DE HONDURAS

Centro/ Facultad / Carrera	Total	Hombre	%	Mujer	%
Ingeniería Industrial	620	375	60,5	245	39,5
Ingeniería Mecánica Industrial	432	391	90,5	41	9,5
Ingeniería Química Industrial	21	12	57,1	9	42,9
Odontología	1.623	466	28,7	1.157	71,3
Odontología	1.623	466	28,7	1.157	71,3
Ciencias Espaciales	2	2	100,0		
Astronomía y Astrofísica	2	2	100,0		
CURLA	1.490	686	46,0	804	54,0
Humanidades y Artes	35	11	31,4	24	68,6
Arquitectura	4	3	75,0	1	25,0
Educación Física	1	1	100,0		
Filosofía	2			2	100,0
Lenguas Extranjeras	13	1	7,7	12	92,3
Letras	2	1	50,0	1	50,0
Música	4	3	75,0	1	25,0
Pedagogía	9	2	22,2	7	77,8
Ciencias Sociales	35	14	40,0	21	60,0
Periodismo	7	2	28,6	5	71,4
Psicología	26	10	38,5	16	61,5
Sociología	1	1	100,0		
Trabajo Social	1	1	100,0		
Ciencias	43	26	60,5	17	39,5
Biología	9	4	44,4	5	55,6
Física	5	4	80,0	1	20,0
Matemática	18	13	72,2	5	27,8
Microbiología	11	5	45,5	6	54,5
Carreras no adscritas a alguna facultad	545	374	68,6	171	31,4
Economía Agrícola	141	85	60,3	56	39,7
Ecoturismo	100	40	40,0	60	60,0
Ingeniería Agroindustrial	1			1	100,0
Ingeniería Agronómica	220	186	84,5	34	15,5
Ingeniería Forestal	80	60	75,0	20	25,0
Producción Agrícola	2	2	100,0		
Tecnología de Alimentos	1	1	100,0		

Tabla 11 (continuación)
Matricula UNAH Modalidad Presencial y Distancia
Sexo
III Periodo 2014



UNAH
 UNIVERSIDAD NACIONAL
 AUTÓNOMA DE HONDURAS

Centro/ Facultad / Carrera	Total	Hombre	%	Mujer	%
Ciencias Económicas	322	159	49,4	163	50,6
Administración Aduanera	2	1	50,0	1	50,0
Administración de Banca y Finanzas	9	5	55,6	4	44,4
Administración de Empresas	268	132	49,3	136	50,7
Administración Pública	2	1	50,0	1	50,0
Alimentos y Bebidas	1			1	100,0
Comercio Internacional	5	3	60,0	2	40,0
Contaduría Pública y Finanzas	12	4	33,3	8	66,7
Economía	7	5	71,4	2	28,6
Informática Administrativa	6	6	100,0		
Mercadotecnia	9	2	22,2	7	77,8
Microfinanzas	1			1	100,0
Ciencias Jurídicas	3	3	100,0		
Derecho	3	3	100,0		
Ciencias Médicas	420	48	11,4	372	88,6
Enfermería	396	36	9,1	360	90,9
Medicina y Cirugía	17	11	64,7	6	35,3
Nutrición	5			5	100,0
Radiotecnologías	2	1	50,0	1	50,0
Ciencias Químicas y Farmacia	28	10	35,7	18	64,3
Química Industrial	1	1	100,0		
Química y Farmacia	27	9	33,3	18	66,7
Ingeniería	37	31	83,8	6	16,2
Ingeniería Civil	8	7	87,5	1	12,5
Ingeniería Eléctrica Industrial	9	9	100,0		
Ingeniería en Sistemas	5	5	100,0		
Ingeniería Industrial	6	3	50,0	3	50,0
Ingeniería Mecánica Industrial	2	2	100,0		
Ingeniería Química Industrial	7	5	71,4	2	28,6
Odontología	21	9	42,9	12	57,1
Odontología	21	9	42,9	12	57,1

Tabla 11 (continuación)
Matricula UNAH Modalidad Presencial y Distancia
Sexo
III Periodo 2014



UNAH
 UNIVERSIDAD NACIONAL
 AUTÓNOMA DE HONDURAS

Centro/ Facultad / Carrera	Total	Hombre	%	Mujer	%
Ciencias Espaciales	1	1	100,0		
Astronomía y Astrofísica	1	1	100,0		
CUROC	818	398	48,7	420	51,3
Humanidades y Artes	39	15	38,5	24	61,5
Arquitectura	5	2	40,0	3	60,0
Educación Física	4	4	100,0		
Filosofía	1	1	100,0		
Lenguas Extranjeras	10	2	20,0	8	80,0
Música	1	1	100,0		
Pedagogía	18	5	27,8	13	72,2
Ciencias Sociales	20	9	45,0	11	55,0
Historia	1	1	100,0		
Periodismo	2	2	100,0		
Psicología	16	6	37,5	10	62,5
Trabajo Social	1			1	100,0
Ciencias	28	17	60,7	11	39,3
Biología	7	3	42,9	4	57,1
Física	5	5	100,0		
Matemática	9	8	88,9	1	11,1
Microbiología	7	1	14,3	6	85,7
Carreras no adscritas a alguna facultad	226	133	58,8	93	41,2
Ingeniería en Ciencias Acuáticas y Recurso Marino Costero	1			1	100,0
Ingeniería Agroindustrial	189	112	59,3	77	40,7
Ingeniería Agronómica	1			1	100,0
Producción Agrícola	35	21	60,0	14	40,0
Ciencias Económicas	359	144	40,1	215	59,9
Administración Aduanera	5	3	60,0	2	40,0
Administración de Banca y Finanzas	7	3	42,9	4	57,1
Administración de Empresas	205	75	36,6	130	63,4
Administración Pública	2			2	100,0
Comercio Internacional	13	9	69,2	4	30,8
Comercio Internacional con Orientación en Agroindustria	91	34	37,4	57	62,6
Contaduría Pública y Finanzas	10	4	40,0	6	60,0

Tabla 11 (continuación)
Matricula UNAH Modalidad Presencial y Distancia
Sexo
III Periodo 2014



UNAH
 UNIVERSIDAD NACIONAL
 AUTÓNOMA DE HONDURAS

Centro/ Facultad / Carrera	Total	Hombre	%	Mujer	%
Economía	7	5	71,4	2	28,6
Informática Administrativa	6	4	66,7	2	33,3
Mercadotecnia	9	4	44,4	5	55,6
Microfinanzas	4	3	75,0	1	25,0
Ciencias Jurídicas	5	3	60,0	2	40,0
Derecho	5	3	60,0	2	40,0
Ciencias Médicas	36	10	27,8	26	72,2
Enfermería	27	4	14,8	23	85,2
Medicina y Cirugía	1	1	100,0		
Nutrición	5	2	40,0	3	60,0
Radiotecnologías	3	3	100,0		
Ciencias Químicas y Farmacia	25	9	36,0	16	64,0
Química y Farmacia	25	9	36,0	16	64,0
Ingeniería	65	55	84,6	10	15,4
Ingeniería Civil	17	15	88,2	2	11,8
Ingeniería Eléctrica Industrial	12	11	91,7	1	8,3
Ingeniería en Sistemas	13	11	84,6	2	15,4
Ingeniería Industrial	11	8	72,7	3	27,3
Ingeniería Mecánica Industrial	9	9	100,0		
Ingeniería Química Industrial	3	1	33,3	2	66,7
Odontología	15	3	20,0	12	80,0
Odontología	15	3	20,0	12	80,0
CURC	2.474	1.074	43,4	1.400	56,6
Humanidades y Artes	125	42	33,6	83	66,4
Arquitectura	11	8	72,7	3	27,3
Educación Física	10	9	90,0	1	10,0
Filosofía	2			2	100,0
Lenguas Extranjeras	48	9	18,8	39	81,3
Letras	2			2	100,0
Música	1	1	100,0		
Pedagogía	51	15	29,4	36	70,6

Tabla 11 (continuación)
Matricula UNAH Modalidad Presencial y Distancia
Sexo
III Periodo 2014



UNAH
 LA UNIVERSIDAD NACIONAL
 AUTÓNOMA DE HONDURAS

Centro/ Facultad / Carrera	Total	Hombre	%	Mujer	%
Ciencias Sociales	149	61	40,9	88	59,1
Historia	6	3	50,0	3	50,0
Periodismo	87	42	48,3	45	51,7
Psicología	53	13	24,5	40	75,5
Sociología	2	2	100,0		
Trabajo Social	1	1	100,0		
Ciencias	120	62	51,7	58	48,3
Biología	16	7	43,8	9	56,3
Física	3	3	100,0		
Matemática	54	33	61,1	21	38,9
Metalurgia	1			1	100,0
Microbiología	46	19	41,3	27	58,7
Carreras no adscritas a alguna facultad	749	419	55,9	330	44,1
Economía Agrícola	2	1	50,0	1	50,0
Ecoturismo	5	1	20,0	4	80,0
Ingeniería Agroindustrial	510	309	60,6	201	39,4
Ingeniería Agronómica	2	2	100,0		
Ingeniería Forestal	1	1	100,0		
Producción Agrícola	88	62	70,5	26	29,5
Tecnología de Alimentos	141	43	30,5	98	69,5
Ciencias Económicas	855	325	38,0	530	62,0
Administración Aduanera	8	6	75,0	2	25,0
Administración de Banca y Finanzas	11	8	72,7	3	27,3
Administración de Empresas	455	169	37,1	286	62,9
Administración de Empresas Agropecuarias	4	1	25,0	3	75,0
Administración Pública	1			1	100,0
Alimentos y Bebidas	4	2	50,0	2	50,0
Comercio Internacional	15	7	46,7	8	53,3
Comercio Internacional con Orientación en Agroindustria	316	106	33,5	210	66,5
Contaduría Pública y Finanzas	7	5	71,4	2	28,6
Economía	3	1		2	66,7
Informática Administrativa	20	12	60,0	8	40,0
Mercadotecnia	9	6	66,7	3	33,3
Microfinanzas	2	2	100,0		

Tabla 11 (continuación)
Matricula UNAH Modalidad Presencial y Distancia
Sexo
III Periodo 2014



UNAH
 UNIVERSIDAD NACIONAL
 AUTÓNOMA DE HONDURAS

Centro/ Facultad / Carrera	Total	Hombre	%	Mujer	%
Ciencias Jurídicas	8	5	62,5	3	37,5
Derecho	8	5	62,5	3	37,5
Ciencias Médicas	230	30	13,0	200	87,0
Enfermería	197	18	9,1	179	90,9
Medicina y Cirugía	4	4	100,0		
Nutrición	19	3	15,8	16	84,2
Radiotecnologías	9	4	44,4	5	55,6
Terapia Funcional	1	1	100,0		
Ciencias Químicas y Farmacia	81	15	18,5	66	81,5
Química Industrial	3	2	66,7	1	33,3
Química y Farmacia	78	13	16,7	65	83,3
Ingeniería	121	98	81,0	23	19,0
Ingeniería Civil	30	21	70,0	9	30,0
Ingeniería Eléctrica Industrial	29	27	93,1	2	6,9
Ingeniería en Sistemas	33	27	81,8	6	18,2
Ingeniería Industrial	14	9	64,3	5	35,7
Ingeniería Mecánica Industrial	6	6	100,0		
Ingeniería Química Industrial	9	8	88,9	1	11,1
Odontología	36	17	47,2	19	52,8
Odontología	36	17	47,2	19	52,8
CURLP	1.533	848	55,3	685	44,7
Humanidades y Artes	67	30	44,8	37	55,2
Educación Física	7	6	85,7	1	14,3
Filosofía	3	3	100,0		
Lenguas Extranjeras	21	5	23,8	16	76,2
Letras	2	1	50,0	1	50,0
Música	2	2	100,0		
Pedagogía	32	13	40,6	19	59,4
Ciencias Sociales	32	11	34,4	21	65,6
Historia	2	1	50,0	1	50,0
Periodismo	4	2	50,0	2	50,0
Psicología	25	7	28,0	18	72,0
Sociología	1	1	100,0		

Tabla 11 (continuación)
Matricula UNAH Modalidad Presencial y Distancia
Sexo
III Periodo 2014



UNAH
 UNIVERSIDAD NACIONAL
 AUTÓNOMA DE HONDURAS

Centro/ Facultad / Carrera	Total	Hombre	%	Mujer	%
Ciencias	63	32	50,8	31	49,2
Biología	21	11	52,4	10	47,6
Física	2	1	50,0	1	50,0
Matemática	15	10	66,7	5	33,3
Microbiología	25	10	40,0	15	60,0
Carreras no adscritas a alguna facultad	727	466	64,1	261	35,9
Economía Agrícola	3	3	100,0		
Ingeniería Agroindustrial	487	328	67,4	159	32,6
Ingeniería Agronómica	2	2	100,0		
Ingeniería en Ciencias Acuícolas y Recurso Marino Costero	232	131	56,5	101	43,5
Producción Agrícola	3	2	66,7	1	33,3
Ciencias Económicas	513	250	48,7	263	51,3
Administración Aduanera	6	5	83,3	1	16,7
Administración de Banca y Finanzas	3	3	100,0		
Administración de Empresas	5			5	100,0
Administración de Empresas Agropecuarias	2	1	50,0	1	50,0
Administración Pública	1	1	100,0		
Comercio Internacional	14	12	85,7	2	14,3
Comercio Internacional con Orientación en Agroindustria	451	209	46,3	242	53,7
Contaduría Pública y Finanzas	13	5	38,5	8	61,5
Economía	5	4	80,0	1	20,0
Informática Administrativa	7	6	85,7	1	14,3
Mercadotecnia	6	4	66,7	2	33,3
Ciencias Jurídicas	2	2	100,0		
Derecho	2	2	100,0		
Ciencias Médicas	38	5	13,2	33	86,8
Enfermería	28	1	3,6	27	96,4
Medicina	2	2	100,0		
Nutrición	5	1	20,0	4	80,0
Radiotecnología	2	1	50,0	1	50,0
Terapia Funcional	1			1	100,0

Tabla 11 (continuación)
Matricula UNAH Modalidad Presencial y Distancia
Sexo
III Periodo 2014



UNAH
 UNIVERSIDAD NACIONAL
 AUTÓNOMA DE HONDURAS

Centro/ Facultad / Carrera	Total	Hombre	%	Mujer	%
Ciencias Químicas y Farmacia	40	13	32,5	27	67,5
Química Industrial	1	1	100,0		
Química y Farmacia	39	12	30,8	27	69,2
Ingeniería	43	35	81,4	8	18,6
Ingeniería Civil	10	10	100,0		
Ingeniería Eléctrica Industrial	8	8	100,0		
Ingeniería en Sistemas	11	9	81,8	2	18,2
Ingeniería Industrial	3	2	66,7	1	33,3
Ingeniería Mecánica Industrial	4	4	100,0		
Ingeniería Química Industrial	7	2	28,6	5	71,4
Odontología	6	2	33,3	4	66,7
Odontología	6	2	33,3	4	66,7
Ciencias Espaciales	2	2	100,0		
Astronomía y Astrofísica	2	2	100,0		
CURNO	948	500	52,7	448	47,3
Humanidades y Artes	42	21	50,0	21	50,0
Arquitectura	3	2	66,7	1	33,3
Educación Física	9	7	77,8	2	22,2
Filosofía	1	1	100,0		
Lenguas Extranjeras	11	4	36,4	7	63,6
Letras	1			1	100,0
Pedagogía	17	7	41,2	10	58,8
Ciencias Sociales	22	9	40,9	13	59,1
Psicología	22	9	40,9	13	59,1
Ciencias	44	29	65,9	15	34,1
Biología	9	7	77,8	2	22,2
Física	5	4	80,0	1	20,0
Matemática	17	13	76,5	4	23,5
Microbiología	13	5	38,5	8	61,5
Carreras no adscritas a alguna facultad	194	133	68,6	61	31,4
Ingeniería Agroindustrial	193	132	68,4	61	31,6
Procesamiento de Lácteos	1	1	100,0		

Tabla 11 (continuación)
Matricula UNAH Modalidad Presencial y Distancia
Sexo
III Periodo 2014



UNAH
 UNIVERSIDAD NACIONAL
 AUTÓNOMA DE HONDURAS

Centro/ Facultad / Carrera	Total	Hombre	%	Mujer	%
Ciencias Económicas	563	264	46,9	299	53,1
Administración de Banca y Finanzas	12	5	41,7	7	58,3
Administración de Empresas	386	176	45,6	210	54,4
Administración de Empresas Agropecuarias	2	1	50,0	1	50,0
Comercio Internacional	56	24	42,9	32	57,1
Comercio Internacional con Orientación en Agroindustria	82	43	52,4	39	47,6
Contaduría Pública y Finanzas	5	3	60,0	2	40,0
Economía	3	3	100,0		
Informática Administrativa	9	6	66,7	3	33,3
Mercadotecnia	8	3	37,5	5	62,5
Ciencias Jurídicas	1			1	100,0
Derecho	1			1	100,0
Ciencias Médicas	23	3	13,0	20	87,0
Enfermería	23	3	13,0	20	87,0
Ciencias Químicas y Farmacia	24	12	50,0	12	50,0
Química Industrial	1	1	100,0		
Química y Farmacia	23	11	47,8	12	52,2
Ingeniería	30	28	93,3	2	6,7
Ingeniería Civil	11	10	90,9	1	9,1
Ingeniería Eléctrica Industrial	6	6	100,0		
Ingeniería en Sistemas	8	8	100,0		
Ingeniería Industrial	2	2	100,0		
Ingeniería Química Industrial	3	2	66,7	1	33,3
Odontología	5	1	20,0	4	80,0
Odontología	5	1	20,0	4	80,0

Tabla 11 (continuación)
Matricula UNAH Modalidad Presencial y Distancia
Sexo
III Periodo 2014



UNAH
 UNIVERSIDAD NACIONAL
 AUTÓNOMA DE HONDURAS

Centro/ Facultad / Carrera	Total	Hombre	%	Mujer	%
CURVA	318	172	54,1	146	45,9
Humanidades y Artes	39	20	51,3	19	48,7
Educación Física	5	5	100,0		
Lenguas Extranjeras	18	9	50,0	9	50,0
Letras	3	1	33,3	2	66,7
Música	1			1	100,0
Pedagogía	12	5	41,7	7	58,3
Ciencias Sociales	21	11	52,4	10	47,6
Historia	1	1	100,0		
Psicología	19	10	52,6	9	47,4
Sociología	1			1	100,0
Ciencias	22	9	40,9	13	59,1
Biología	5	3	60,0	2	40,0
Matemática	10	6	60,0	4	40,0
Microbiología	7			7	100,0
Carreras no adscritas a alguna facultad	90	62	68,9	28	31,1
Economía Agrícola	7	7	100,0		
Ecoturismo	2	1	50,0	1	50,0
Ingeniería Agroindustrial	72	47	65,3	25	34,7
Ingeniería Agronómica	3	3	100,0		
Ingeniería Forestal	4	2	50,0	2	50,0
Producción Agrícola	2	2	100,0		
Ciencias Económicas	87	41	47,1	46	52,9
Administración Aduanera	2	1	50,0	1	50,0
Administración de Banca y Finanzas	2	1	50,0	1	50,0
Administración de Empresas	1	1	100,0		
Administración Pública	1	1	100,0		
Comercio Internacional	1	1	100,0		

Tabla 11 (continuación)
Matricula UNAH Modalidad Presencial y Distancia
Sexo
III Periodo 2014



UNAH
 UNIVERSIDAD NACIONAL
 AUTÓNOMA DE HONDURAS

Centro/ Facultad / Carrera	Total	Hombre	%	Mujer	%
Contaduría Pública y Finanzas	3	2	66,7	1	33,3
Economía	3	3	100,0		
Informática Administrativa	13	8	61,5	5	38,5
Mercadotecnia	1			1	100,0
Microfinanzas	60	23	38,3	37	61,7
Ciencias Jurídicas	1	1	100,0		
Derecho	1	1	100,0		
Ciencias Médicas	11	2	18,2	9	81,8
Enfermería	3			3	100,0
Nutrición	6	1	16,7	5	83,3
Radiotecnologías	2	1	50,0	1	50,0
Ciencias Químicas y Farmacia	14	3	21,4	11	78,6
Química Industrial	2			2	100,0
Química y Farmacia	12	3	25,0	9	75,0
Ingeniería	29	22	75,9	7	24,1
Ingeniería Civil	2	2	100,0		
Ingeniería Eléctrica Industrial	6	4	66,7	2	33,3
Ingeniería en Sistemas	9	9	100,0		
Ingeniería Industrial	1	1	100,0		
Ingeniería Mecánica Industrial	5	5	100,0		
Ingeniería Química Industrial	6	1	16,7	5	83,3
Odontología	2			2	100,0
Odontología	2			2	100,0
Ciencias Espaciales	2	1	50,0	1	50,0
Astronomía y Astrofísica	2	1	50,0	1	50,0
TEC - DANLI	807	338	41,9	469	58,1
Humanidades y Artes	61	25	41,0	36	59,0
Arquitectura	3	3	100,0		
Educación Física	5	4	80,0	1	20,0
Filosofía	2			2	100,0

Tabla 11 (continuación)
Matricula UNAH Modalidad Presencial y Distancia
Sexo
III Periodo 2014



UNAH
 UNIVERSIDAD NACIONAL
 AUTÓNOMA DE HONDURAS

Centro/ Facultad / Carrera	Total	Hombre	%	Mujer	%
Lenguas Extranjeras	29	7	24,1	22	75,9
Letras	1			1	100,0
Música	6	3	50,0	3	50,0
Pedagogía	15	8	53,3	7	46,7
Ciencias Sociales	17	7	41,2	10	58,8
Historia	1	1	100,0		
Periodismo	2	2	100,0		
Psicología	13	4	30,8	9	69,2
Trabajo Social	1			1	100,0
Ciencias	33	16	48,5	17	51,5
Biología	5	2	40,0	3	60,0
Física	3	3	100,0		
Matemática	20	10	50,0	10	50,0
Microbiología	5	1	20,0	4	80,0
Carreras no adscritas a alguna facultad	126	73	57,9	53	42,1
Economía Agrícola	1	1	100,0		
Ecoturismo	1			1	100,0
Ingeniería Agroindustrial	120	70	58,3	50	41,7
Ingeniería Agronómica	2	1	50,0	1	50,0
Ingeniería Forestal	1			1	100,0
Procesamiento de Lácteos	1	1	100,0		
Ciencias Económicas	342	166	48,5	176	51,5
Administración Aduanera	3	1	33,3	2	66,7
Administración de Banca y Finanzas	4	2	50,0	2	50,0
Administración de Empresas	3	1	33,3	2	66,7
Administración Pública	1	1	100,0		
Comercio Internacional	11	3	27,3	8	72,7
Comercio Internacional con orientación en Agroindustria	1	1	100,0		
Contaduría Pública y Finanzas	3	2	66,7	1	33,3
Informática Administrativa	305	151	49,5	154	50,5
Mercadotecnia	11	4	36,4	7	63,6
Ciencias Jurídicas	2	1	50,0	1	50,0
Derecho	2	1	50,0	1	50,0

Tabla 11 (continuación)
Matricula UNAH Modalidad Presencial y Distancia
Sexo
III Periodo 2014



UNAH
 UNIVERSIDAD NACIONAL
 AUTÓNOMA DE HONDURAS

Centro/ Facultad / Carrera	Total	Hombre	%	Mujer	%
Ciencias Médicas	190	34	17,9	156	82,1
Enfermería	184	30	16,3	154	83,7
Medicina y Cirugía	3	2	66,7	1	33,3
Nutrición	1			1	100,0
Terapia Funcional	2	2	100,0		
Ciencias Químicas y Farmacia	16	5	31,3	11	68,8
Química y Farmacia	16	5	31,3	11	68,8
Ingeniería	13	10	76,9	3	23,1
Ingeniería Civil	6	6	100,0		
Ingeniería Eléctrica	1	1	100,0		
Ingeniería en Sistemas	3	2	66,7	1	33,3
Ingeniería Industrial	2	1	50,0	1	50,0
Ingeniería Química Industrial	1			1	100,0
Odontología	7	1	14,3	6	85,7
Odontología	7	1	14,3	6	85,7
Telecentro Cortés	73	19	26,0	54	74,0
Humanidades y Artes	44	8	18,2	36	81,8
Pedagogía	44	8	18,2	36	81,8
Ciencias Económicas	29	11	37,9	18	62,1
Microfinanzas	29	11	37,9	18	62,1
Telecentro Choloma	94	18	19,1	76	80,9
Humanidades y Artes	93	17	18,3	76	81,7
Pedagogía	93	17	18,3	76	81,7
Ingeniería	1	1	100,0		
Ingeniería Civil	1	1	100,0		
Telecentro Gracias	67	30	44,8	37	55,2
Humanidades y Artes	51	22	43,1	29	56,9
Pedagogía	51	22	43,1	29	56,9
Carreras no adscritas a alguna facultad	1			1	100,0
Ingeniería Agroindustrial	1			1	100,0
Ciencias Económicas	15	8	53,3	7	46,7
Microfinanzas	15	8	53,3	7	46,7

Tabla 11 (continuación)
Matricula UNAH Modalidad Presencial y Distancia
Sexo
III Periodo 2014



UNAH
 UNIVERSIDAD NACIONAL
 AUTÓNOMA DE HONDURAS

Centro/ Facultad / Carrera	Total	Hombre	%	Mujer	%
Telecentro Roatán	39	13	33,3	26	66,7
Carreras no adscritas a alguna facultad	6	3	50,0	3	50,0
Ecoturismo	6	3	50,0	3	50,0
Ciencias Económicas	33	10	30,3	23	69,7
Microfinanzas	33	10	30,3	23	69,7
Telecentro Ocotepeque	28	10	35,7	18	64,3
Humanidades y Artes	23	7	30,4	16	69,6
Pedagogía	23	7	30,4	16	69,6
Ciencias Económicas	5	3	60,0	2	40,0
Microfinanzas	5	3	60,0	2	40,0
Tecnológico de Tela	113	55	48,7	58	51,3
Humanidades y Artes	3	1	33,3	2	66,7
Letras	1			1	100,0
Pedagogía	2	1	50,0	1	50,0
Ciencias Sociales	13	7	53,8	6	46,2
Desarrollo Local	11	5	45,5	6	54,5
Psicología	2	2	100,0		
Ciencias	1	1	100,0		
Matemática	1	1	100,0		
Carreras no adscritas a alguna facultad	2	2	100,0		
Economía Agrícola	1	1	100,0		
Ingeniería Agronómica	1	1	100,0		
Ciencias Económicas	87	41	47,1	46	52,9
Administración de Empresas Agropecuarias	1	1	100,0		
Alimentos y Bebidas	25	14	56,0	11	44,0
Comercio Internacional	1			1	100,0
Informática Administrativa	1			1	100,0
Microfinanzas	59	26	44,1	33	55,9

Tabla 11 (continuación)
Matricula UNAH Modalidad Presencial y Distancia
Sexo
III Período 2014



UNAH
 UNIVERSIDAD NACIONAL
 AUTÓNOMA DE HONDURAS

Centro/ Facultad / Carrera	Total	Hombre	%	Mujer	%
Ciencias Médicas	4	2	50,0	2	50,0
Enfermería	2			2	100,0
Nutrición	1	1	100,0		
Radiotecnologías	1	1	100,0		
Ciencias Químicas y Farmacia	3	1	33,3	2	66,7
Química Industrial	1			1	100,0
Química y Farmacia	2	1	50,0	1	50,0
Modalidad a Distancia	7.549	2.220	29,4	5.329	70,6
Administración de Empresas Agropecuarias	1.224	581	47,5	643	52,5
Pedagogía	6.029	1.519	25,2	4.510	74,8
Otras Carreras ¹	296	120	40,5	176	59,5

Fuente: Elaborado por la Dirección de Estadística - SEDI, con datos de la Dirección de Ingreso, Permanencia y Promoción (DIPP).

¹ Son estudiantes que se matriculan en cualquier carrera de la UNAH y cursan asignaturas afines, en los centros asociados al SED en sus comunidades para avanzar en sus carreras respectivas.

Nota: Las Carreras no adscritas a alguna facultad son coordinadas directamente por la Dirección de cada Centro Regional.

Gráfico 6
Matricula UNAH Modalidad Presencial y Distancia por Sexo
III Período 2014

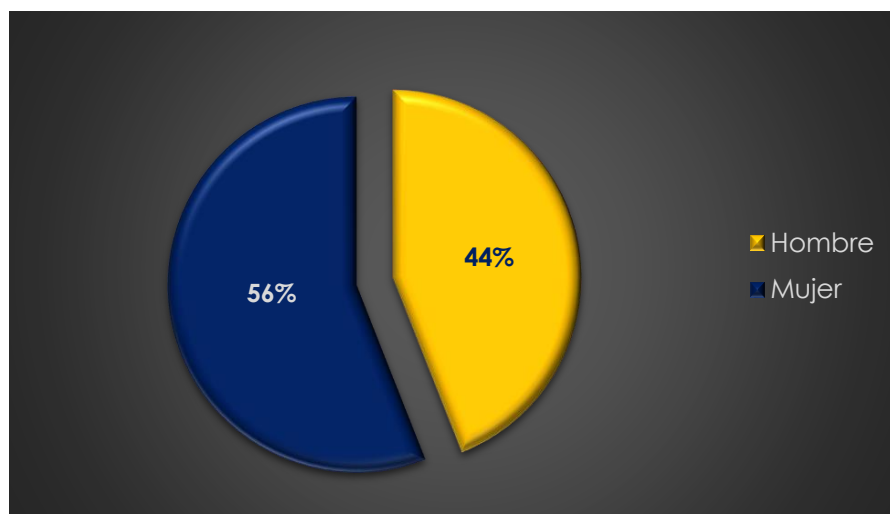


Tabla 12
Matricula UNAH Modalidad Presencial y Distancia
Carreras Tecnológicas
Tipo de Ingreso
I Periodo 2014



UNAH
 UNIVERSIDAD NACIONAL
 AUTÓNOMA DE HONDURAS

Centro/ Facultad / Carrera	Total	Primer Ingreso	%	Reingreso	%
UNAH	2.021	462	22,9	1.559	77,1
Modalidad Presencial	2.005	461	23,0	1.544	77,0
Ciudad Universitaria	1.429	303	21,2	1.126	78,8
Humanidades y Artes	52	4	7,7	48	92,3
Educación Básica para la Enseñanza del Español	49	4	8,2	45	91,8
Intérprete de la Lengua de Señas	3			3	100,0
Ciencias Sociales	110	3	2,7	107	97,3
Desarrollo Municipal	110	3	2,7	107	97,3
Ciencias	46	17	37,0	29	63,0
Metalurgia	46	17	37,0	29	63,0
Carreras no adscritas a alguna facultad	5	1	20,0	4	80,0
Ciencias Acuícolas	1			1	100,0
Producción Agrícola	1			1	100,0
Producción Pecuaria	1			1	100,0
Tecnología de Alimentos	2	1	50,0	1	50,0
Ciencias Económicas	223	48	21,5	175	78,5
Alimentos y Bebidas	76	37	48,7	39	51,3
Microfinanzas	147	11	7,5	136	92,5
Ciencias Médicas	967	222	23,0	745	77,0
Radiotecnologías	705	144	20,4	561	79,6
Terapia Funcional	262	78	29,8	184	70,2
Ingeniería	26	8	30,8	18	69,2
Control de Calidad del Café	26	8	30,8	18	69,2
Valle de Sula	39	10	25,6	29	74,4
Ciencias	17	1	5,9	16	94,1
Metalurgia	17	1	5,9	16	94,1
Carreras no adscritas a alguna facultad	6	3	50,0	3	50,0
Ciencias Acuícolas	1			1	100,0
Producción Agrícola	2	1	50,0	1	50,0

Tabla 12 (continuación)
Matricula UNAH Modalidad Presencial y Distancia
Carreras Tecnológicas
Tipo de Ingreso
I Periodo 2014



UNAH
 UNIVERSIDAD NACIONAL
 AUTÓNOMA DE HONDURAS

Centro/ Facultad / Carrera	Total	Primer Ingreso	%	Reingreso	%
Procesamiento de Carnes	1	1	100,0		
Tecnología de Alimentos	2	1	50,0	1	50,0
Ciencias Económicas	3	2	66,7	1	33,3
Alimentos y Bebidas	2	2	100,0		
Microfinanzas	1			1	100,0
Ciencias Médicas	11	4	36,4	7	63,6
Radiotecnologías	8	2	25,0	6	75,0
Terapia Funcional	3	2	66,7	1	33,3
Ingeniería	2			2	100,0
Control de Calidad del Café	2			2	100,0
CURLA	7	3	42,9	4	100,0
Carreras no adscritas a alguna facultad	2	2	100,0		
Producción Agrícola	1	1	100,0		
Tecnología de Alimentos	1	1	100,0		
Ciencias Económicas	1	1	100,0		
Microfinanzas	1	1	100,0		
Ciencias Médicas	4			4	100,0
Radiotecnologías	4			4	100,0
CUROC	48	9	18,8	39	81,3
Ciencias Sociales	1	1	100,0		
Desarrollo Municipal	1	1	100,0		
Carreras no adscritas a alguna facultad	38	4	10,5	34	89,5
Producción Agrícola	38	4	10,5	34	89,5
Ciencias Médicas	7	4	57,1	3	42,9
Radiotecnologías	6	4	66,7	2	33,3
Terapia Funcional	1			1	
Ingeniería	2			2	100,0
Control de Calidad del Café	2			2	100,0

Tabla 12 (continuación)
Matricula UNAH Modalidad Presencial y Distancia
Carreras Tecnológicas
Tipo de Ingreso
I Periodo 2014



UNAH
 UNIVERSIDAD NACIONAL
 AUTÓNOMA DE HONDURAS

Centro/ Facultad / Carrera	Total	Primer Ingreso	%	Reingreso	%
CURC	261	57	21,8	204	78,2
Ciencias Sociales	2			2	100,0
Educación para el Trabajo	2			2	100,0
Ciencias	1	1	100,0		
Metalurgia	1	1	100,0		
Carreras no adscritas a alguna facultad	239	53	22,2	186	77,8
Producción Agrícola	99	27	27,3	72	72,7
Tecnología de Alimentos	140	26	18,6	114	81,4
Ciencias Económicas	8	1	12,5	7	87,5
Alimentos y Bebidas	6	1	16,7	5	83,3
Microfinanzas	2			2	100,0
Ciencias Médicas	11	2	18,2	9	81,8
Radiotecnologías	8	1	12,5	7	87,5
Terapia Funcional	3	1	33,3	2	66,7
CURLP	8	1	12,5	7	87,5
Ciencias	1			1	100,0
Metalurgia	1			1	100,0
Carreras no adscritas a alguna facultad	4	1	25,0	3	75,0
Ciencias Acuícolas	1			1	100,0
Producción Agrícola	3	1	33,3	2	66,7
Ciencias Médicas	3			3	100,0
Radiotecnologías	2			2	100,0
Terapia Funcional	1			1	100,0
CURNO	5	2	40,0	3	60,0
Carreras no adscritas a alguna facultad	1			1	100,0
Procesamiento de Lácteos	1			1	100,0
Ciencias Económicas	1			1	100,0
Alimentos y Bebidas	1			1	100,0

Tabla 12 (continuación)
Matricula UNAH Modalidad Presencial y Distancia
Carreras Tecnológicas
Tipo de Ingreso
I Periodo 2014



UNAH
 UNIVERSIDAD NACIONAL
 AUTÓNOMA DE HONDURAS

Centro/ Facultad / Carrera	Total	Primer Ingreso	%	Reingreso	%
Ciencias Médicas	3	2	66,7	1	33,3
Radiotecnologías	2	1	50,0	1	50,0
Terapia Funcional	1	1	100,0		
CURVA	55	10	18,2	45	81,8
Carreras no adscritas a alguna facultad	2	1	50,0	1	50,0
Procesamiento de Lácteos	1			1	100,0
Producción Agrícola	1	1	100,0		
Ciencias Económicas	51	7	13,7	44	86,3
Microfinanzas	51	7	13,7	44	86,3
Ciencias Médicas	2	2	100,0		
Radiotecnologías	2	2	100,0		
TEC - DANLI	4	2	50,0	2	50,0
Carreras no adscritas a alguna facultad	2	1	50,0	1	50,0
Ciencias Acuícolas	1			1	100,0
Procesamiento de Lácteos	1	1	100,0		
Ciencias Médicas	2	1	50,0	1	50,0
Radiotecnología	2	1	50,0	1	50,0
Telecentro Cortés	25	5	20,0	20	80,0
Ciencias Económicas	25	5	20,0	20	80,0
Microfinanzas	25	5	20,0	20	80,0
Telecentro Choloma	2	2	100,0		
Ciencias Económicas	2	2	100,0		
Microfinanzas	2	2	100,0		
Telecentro Gracias	9	3	33,3	6	66,7
Ciencias Económicas	9	3	33,3	6	66,7
Microfinanzas	9	3	33,3	6	66,7
Telecentro Roatán	36	36	100,0		
Ciencias Económicas	36	36	100,0		
Microfinanzas	36	36	100,0		

Tabla 12 (continuación)
Matricula UNAH Modalidad Presencial y Distancia
Carreras Tecnológicas
Tipo de Ingreso
I Periodo 2014



UNAH
 LA UNIVERSIDAD NACIONAL
 AUTÓNOMA DE HONDURAS

Centro/ Facultad / Carrera	Total	Primer Ingreso	%	Reingreso	%
Tecnológico de Tela	77	18	23,4	59	76,6
Ciencias Sociales	10	2	20,0	8	80,0
Desarrollo Municipal	10	2	20,0	8	80,0
Ciencias Económicas	67	16	23,9	51	76,1
Alimentos y Bebidas	20	5	25,0	15	75,0
Microfinanzas	47	11	23,4	36	76,6
Modalidad a Distancia	16	1	6,3	15	93,8
Educación Social	2			2	100,0
Educación para el Trabajo	2			2	100,0
Otras Carreras ¹	12	1	8,3	11	91,7

Fuente: Elaborado por la Dirección de Estadística - SEDI, con datos de la Dirección de Ingreso, Permanencia y Promoción (DIPP).

¹ Son estudiantes que se matriculan en cualquier carrera de la UNAH y cursan asignaturas afines en los centros de recursos de aprendizaje del sistema de educación a distancia en sus comunidades para avanzar en sus carreras respectivas.

Nota: Las Carreras no adscritas a alguna facultad son coordinadas directamente por la Dirección de cada Centro Regional.

Gráfico 6
Matricula UNAH Modalidad Presencial y Distancia por Tipo de Ingreso
Carreras Tecnológicas
I Periodo 2014

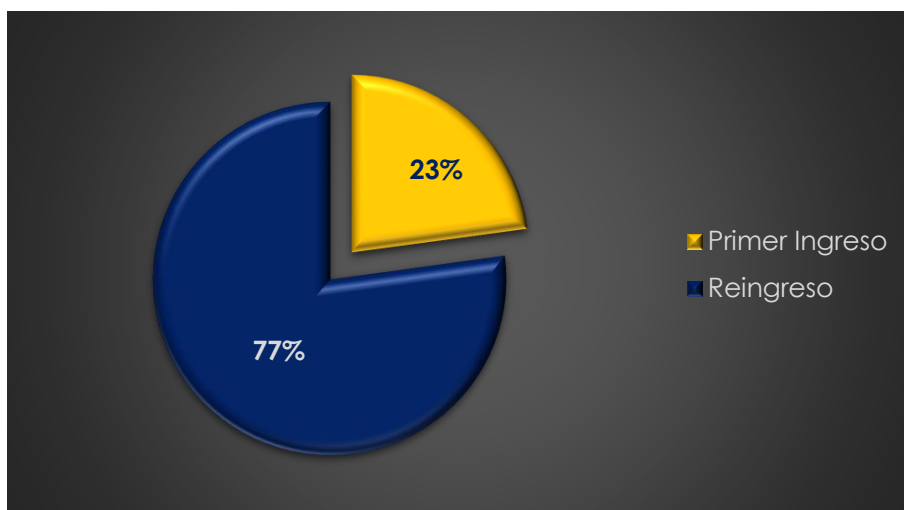


Tabla 13
Matricula UNAH Modalidad Presencial y Distancia
Carreras Tecnológicas
Tipo de Ingreso
II Periodo 2014



UNAH
UNIVERSIDAD NACIONAL
AUTÓNOMA DE HONDURAS

Centro/ Facultad / Carrera	Total	Primer Ingreso	%	Reingreso	%
UNAH	2.014	285	14,2	1.729	85,8
Modalidad Presencial	1.996	284	14,2	1.712	85,8
Ciudad Universitaria	1.438	200	13,9	1.238	86,1
Humanidades y Artes	58	6	10,3	52	89,7
Educación Básica para la Enseñanza del Español	56	6	10,7	50	89,3
Intérprete de la Lengua de Señas	2			2	100,0
Ciencias Sociales	98	3	3,1	95	96,9
Desarrollo Municipal	98	3	3,1	95	96,9
Ciencias	51	3	5,9	48	94,1
Metalurgia	51	3	5,9	48	94,1
Carreras no adscritas a alguna facultad	5			5	100,0
Ciencias Acuícolas	1			1	100,0
Producción Pecuaria	1			1	100,0
Tecnología de Alimentos	3			3	100,0
Ciencias Económicas	238	33	13,9	205	86,1
Alimentos y Bebidas	95	20	21,1	75	78,9
Microfinanzas	143	13	9,1	130	90,9
Ciencias Médicas	981	155	15,8	826	84,2
Radiotecnologías	719	116	16,1	603	83,9
Terapia Funcional	262	39	14,9	223	85,1
Ingeniería	7			7	100,0
Control de Calidad del Café	7			7	100,0
Valle de Sula	35	5	14,3	30	85,7
Ciencias	14	3	21,4	11	78,6
Metalurgia	14	3	21,4	11	78,6
Carreras no adscritas a alguna facultad	5			5	100,0
Ciencias Acuícolas	1			1	100,0
Producción Agrícola	1			1	100,0
Procesamiento de Carnes	1			1	100,0
Tecnología de Alimentos	2			2	100,0

Tabla 13 (continuación)
Matricula UNAH Modalidad Presencial y Distancia
Carreras Tecnológicas
Tipo de Ingreso
II Periodo 2014



UNAH
 UNIVERSIDAD NACIONAL
 AUTÓNOMA DE HONDURAS

Centro/ Facultad / Carrera	Total	Primer Ingreso	%	Reingreso	%
Ciencias Económicas	4	1	25,0	3	75,0
Alimentos y Bebidas	3	1	33,3	2	66,7
Microfinanzas	1			1	100,0
Ciencias Médicas	10	1	10,0	9	90,0
Radiotecnologías	9	1	11,1	8	88,9
Terapia Funcional	1			1	100,0
Ingeniería	2			2	100,0
Control de Calidad del Café	2			2	100,0
CURLA	5	1	20,0	4	80,0
Carreras no adscritas a alguna facultad	3	1	33,3	2	66,7
Producción Agrícola	2	1	50,0	1	50,0
Tecnología de Alimentos	1			1	100,0
Ciencias Económicas	1			1	100,0
Alimentos y Bebidas	1			1	100,0
Ciencias Médicas	1			1	100,0
Radiotecnologías	1			1	100,0
CUROC	49	10	20,4	39	79,6
Carreras no adscritas a alguna facultad	37	4	10,8	33	89,2
Producción Agrícola	37	4	10,8	33	89,2
Ciencias Económicas	4	4	100,0		
Microfinanzas	4	4	100,0		
Ciencias Médicas	7	2	28,6	5	71,4
Radiotecnologías	6	2	33,3	4	66,7
Terapia Funcional	1			1	100,0
Ingeniería	1			1	100,0
Control de Calidad del Café	1			1	100,0

Tabla 13 (continuación)
Matricula UNAH Modalidad Presencial y Distancia
Carreras Tecnológicas
Tipo de Ingreso
II Periodo 2014



UNAH
 UNIVERSIDAD NACIONAL
 AUTÓNOMA DE HONDURAS

Centro/ Facultad / Carrera	Total	Primer Ingreso	%	Reingreso	%
CURC	248	27	10,9	221	466
Ciencias Sociales	2			2	100,0
Educación para el Trabajo	2			2	100,0
Ciencias	1			1	100,0
Metalurgia	1			1	100,0
Carreras no adscritas a alguna facultad	226	24	10,6	202	89,4
Producción Agrícola	94	10	10,6	84	89,4
Tecnología de Alimentos	132	14	10,6	118	89,4
Ciencias Económicas	6			6	100,0
Alimentos y Bebidas	5			5	100,0
Microfinanzas	1			1	100,0
Ciencias Médicas	13	3	23,1	10	76,9
Radiotecnologías	10	2	20,0	8	80,0
Terapia Funcional	3	1	33,3	2	66,7
CURLP	4	1	25,0	3	75,0
Ciencias	1	1	100,0		
Metalurgia	1	1	100,0		
Carreras no adscritas a alguna facultad	2			2	100,0
Producción Agrícola	2			2	100,0
Ciencias Médicas	1			1	100,0
Terapia Funcional	1			1	100,0
CURNO	4			4	100,0
Carreras no adscritas a alguna facultad	1			1	100,0
Procesamiento de Lácteos	1			1	100,0
Ciencias Médicas	3			3	100,0
Radiotecnologías	1			1	100,0
Terapia Funcional	2			2	100,0

Tabla 13 (continuación)
Matricula UNAH Modalidad Presencial y Distancia
Carreras Tecnológicas
Tipo de Ingreso
II Periodo 2014



UNAH
 UNIVERSIDAD NACIONAL
 AUTÓNOMA DE HONDURAS

Centro/ Facultad / Carrera	Total	Primer Ingreso	%	Reingreso	%
CURVA	56	7	12,5	49	87,5
Ciencias	1			1	100,0
Metalurgia	1			1	100,0
Carreras no adscritas a alguna facultad	1			1	100,0
Producción Agrícola	1			1	100,0
Ciencias Económicas	51	7	13,7	44	86,3
Microfinanzas	51	7	13,7	44	86,3
Ciencias Médicas	3			3	100,0
Radiotecnologías	3			3	100,0
TEC - DANLI	5			5	100,0
Humanidades y Artes	1			1	100,0
Educación Básica para la Enseñanza del Español	1			1	100,0
Carreras no adscritas a alguna facultad	1			1	100,0
Procesamiento de Lácteos	1			1	100,0
Ciencias Médicas	3			3	100,0
Radiotecnologías	3			3	100,0
Telecentro Cortés	25	2	8,0	23	92
Ciencias Económicas	25	2	8,0	23	92,0
Microfinanzas	25	2	8,0	23	92,0
Telecentro Choloma	2			2	100,0
Ciencias Económicas	2			2	100,0
Microfinanzas	2			2	100,0
Telecentro Gracias	9	4	44,4	5	55,6
Ciencias Económicas	9	4	44,4	5	55,6
Microfinanzas	9	4	44,4	5	55,6

Tabla 13 (continuación)
Matricula UNAH Modalidad Presencial y Distancia
Carreras Tecnológicas
Tipo de Ingreso
II Periodo 2014



UNAH
 UNIVERSIDAD NACIONAL
 AUTÓNOMA DE HONDURAS

Centro/ Facultad / Carrera	Total	Primer Ingreso	%	Reingreso	%
Telecentro Roatán	32	10	31,3	22	68,8
Ciencias Económicas	32	10	31,3	22	68,8
Microfinanzas	32	10	31,3	22	68,8
Telecentro Ocotepeque	3	3	100,0		
Ciencias Económicas	3	3	100,0		
Microfinanzas	3	3	100,0		
Tecnológico de Tela	81	14	17,3	67	82,7
Ciencias Sociales	11	1	9,1	10	90,9
Desrrollo Municipal	11	1	9,1	10	90,9
Ciencias Económicas	70	13	18,6	57	81,4
Alimentos y Bebidas	24	5	20,8	19	79,2
Microfinanzas	46	8	17,4	38	82,6
Modalidad a Distancia	18	1	5,6	17	94,4
Educación Social	3			3	100,0
Educación para el Trabajo	1			1	100,0
Otras Carreras ¹	14	1	7,1	13	92,9

Fuente: Elaborado por la Dirección de Estadística - SEDI, con datos de la Dirección de Ingreso, Permanencia y Promoción (DIPP).

¹ Son estudiantes que se matriculan en cualquier carrera de la UNAH y cursan asignaturas afines en los centros de recursos de aprendizaje del sistema de educación a distancia en sus comunidades para avanzar en sus carreras respectivas.

Nota: Las Carreras no adscritas a alguna facultad son coordinadas directamente por la Dirección de cada Centro Regional.

Gráfico 7
Matricula UNAH Modalidad Presencial y Distancia por Tipo de Ingreso
Carreras Tecnológicas
II Periodo 2014

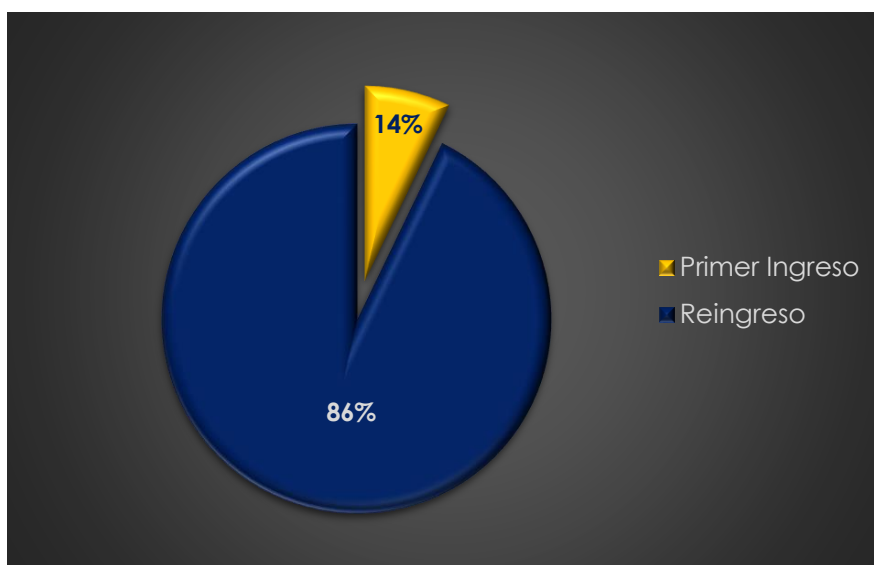


Tabla 14
Matricula UNAH Modalidad Presencial y Distancia
Carreras Tecnológicas
Tipo de Ingreso
III Periodo 2014



UNAH
 UNIVERSIDAD NACIONAL
 AUTÓNOMA DE HONDURAS

Centro/ Facultad / Carrera	Total	Primer Ingreso	%	Reingreso	%
UNAH	1.996	191	9,6	1.805	90,4
Modalidad Presencial	1.984	190	9,6	1.794	90,4
Ciudad Universitaria	1.409	115	8,2	1.294	91,8
Humanidades y Artes	46	1	2,2	45	97,8
Educación Básica para la Enseñanza del Español	45	1	2,2	44	97,8
Intérprete de la Lengua de Señas	1			1	100,0
Ciencias Sociales	114	3	2,6	111	97,4
Desarrollo Municipal	112	3	2,7	109	97,3
Educación Social	2			2	100,0
Ciencias	50	3	6,0	47	94,0
Metalurgia	50	3	6,0	47	94,0
Carreras no adscritas a alguna facultad	3			3	100,0
Ciencias Acuícolas	1			1	100,0
Producción Pecuaria	1			1	100,0
Tecnología de Alimentos	1			1	100,0
Ciencias Económicas	228	23	10,1	205	89,9
Alimentos y Bebidas	85	12	14,1	73	85,9
Microfinanzas	143	11	7,7	132	92,3
Ciencias Médicas	947	85	9,0	862	91,0
Radiotecnologías	715	55	7,7	660	92,3
Terapia Funcional	232	30	12,9	202	87,1
Ingeniería	21			21	100,0
Control de Calidad del Café	21			21	100,0
Valle de Sula	28	1	3,6	27	96,4
Ciencias	14			14	100,0
Metalurgia	14			14	100,0
Carreras no adscritas a alguna facultad	2	1	50,0	1	50,0
Procesamiento de Carnes	1			1	100,0
Procesamiento de Lácteos	1	1	100,0		

Tabla 14 (continuación)
Matricula UNAH Modalidad Presencial y Distancia
Carreras Tecnológicas
Tipo de Ingreso
III Periodo 2014



UNAH
 UNIVERSIDAD NACIONAL
 AUTÓNOMA DE HONDURAS

Centro/ Facultad / Carrera	Total	Primer Ingreso	%	Reingreso	%
Ciencias Económicas	4			4	100,0
Alimentos y Bebidas	3			3	100,0
Microfinanzas	1			1	100,0
Ciencias Médicas	8			8	100,0
Radiotecnologías	7			7	100,0
Terapia Funcional	1			1	100,0
CURLA	7	1	14,3	6	85,7
Carreras no adscritas a alguna facultad	3	1	33,3	2	66,7
Producción Agrícola	2			2	100,0
Tecnología de Alimentos	1	1	100,0		
Ciencias Económicas	2			2	100,0
Alimentos y Bebidas	1			1	100,0
Microfinanzas	1			1	100,0
Ciencias Médicas	2			2	100,0
Radiotecnologías	2			2	100,0
CUROC	42	2	4,8	40	95,2
Carreras no adscritas a alguna facultad	35	2	5,7	33	94,3
Producción Agrícola	35	2	5,7	33	94,3
Ciencias Económicas	4			4	100,0
Microfinanzas	4			4	100,0
Ciencias Médicas	3			3	100,0
Radiotecnologías	3			3	100,0
CURC	246	18	7,3	228	92,7
Ciencias	1			1	100,0
Metalurgia	1			1	100,0
Carreras no adscritas a alguna facultad	229	16	7,0	213	93,0
Producción Agrícola	88	4	4,5	84	95,5
Tecnología de Alimentos	141	12	8,5	129	91,5

Tabla 14 (continuación)
Matricula UNAH Modalidad Presencial y Distancia
Carreras Tecnológicas
Tipo de Ingreso
III Periodo 2014



UNAH
 UNIVERSIDAD NACIONAL
 AUTÓNOMA DE HONDURAS

Centro/ Facultad / Carrera	Total	Primer Ingreso	%	Reingreso	%
Ciencias Económicas	6			6	100,0
Alimentos y Bebidas	4			4	100,0
Microfinanzas	2			2	100,0
Ciencias Médicas	10	2	20,0	8	80,0
Radiotecnologías	9	2	22,2	7	77,8
Terapia Funcional	1			1	100,0
CURLP	6			6	100,0
Carreras no adscritas a alguna facultad	3			3	100,0
Producción Agrícola	3			3	100,0
Ciencias Médicas	3			3	100,0
Radiotecnología	2			2	100,0
Terapia Funcional	1			1	100,0
CURNO	1			1	100,0
Carreras no adscritas a alguna facultad	1			1	100,0
Procesamiento de Lácteos	1			1	100,0
CURVA	64	8	12,5	56	87,5
Carreras no adscritas a alguna facultad	2	1	50,0	1	50,0
Producción Agrícola	2	1	50,0	1	50,0
Ciencias Económicas	60	7	11,7	53	88,3
Microfinanzas	60	7	11,7	53	88,3
Ciencias Médicas	2			2	100,0
Radiotecnologías	2			2	100,0
TEC - DANLI	3	1	33,3	2	66,7
Carreras no adscritas a alguna facultad	1			1	100,0
Procesamiento de Lácteos	1			1	100,0
Ciencias Médicas	2	1	50,0	1	50,0
Terapia Funcional	2	1	50,0	1	50,0

Tabla 14 (continuación)
Matricula UNAH Modalidad Presencial y Distancia
Carreras Tecnológicas
Tipo de Ingreso
III Periodo 2014



UNAH
 UNIVERSIDAD NACIONAL
 AUTÓNOMA DE HONDURAS

Centro/ Facultad / Carrera	Total	Primer Ingreso	%	Reingreso	%
Telecentro Cortés	29	10	34,5	19	65,5
Ciencias Económicas	29	10	34,5	19	65,5
Microfinanzas	29	10	34,5	19	65,5
Telecentro Gracias	15	5	33,3	10	66,7
Ciencias Económicas	15	5	33,3	10	66,7
Microfinanzas	15	5	33,3	10	66,7
Telecentro Roatán	33	7	21,2	26	78,8
Ciencias Económicas	33	7	21,2	26	78,8
Microfinanzas	33	7	21,2	26	78,8
Telecentro Ocotepeque	5	3	60,0	2	40,0
Ciencias Económicas	5	3	60,0	2	40,0
Microfinanzas	5	3	60,0	2	40,0
Tecnológico de Tela	96	19	19,8	77	80,2
Ciencias Sociales	11	3	27,3	8	72,7
Desarrollo Municipal	11	3	27,3	8	72,7
Ciencias Económicas	84	16	19,0	68	81,0
Alimentos y Bebidas	25	3	12,0	22	88,0
Microfinanzas	59	13	22,0	46	78,0
Ciencias Médicas	1			1	100,0
Radiotecnologías	1			1	100,0
Modalidad a Distancia	12	1	8,3	11	91,7
Otras Carreras ¹	12	1	8,3	11	91,7

Fuente: Elaborado por la Dirección de Estadística - SEDI, con datos de la Dirección de Ingreso, Permanencia y Promoción (DIPP).

¹ Son estudiantes que se matriculan en cualquier carrera de la UNAH y cursan asignaturas afines en los centros de recursos de aprendizaje del sistema de educación a distancia en sus comunidades para avanzar en sus carreras respectivas.

Nota: Las Carreras no adscritas a alguna facultad son coordinadas directamente por la Dirección de cada Centro Regional.

Gráfico 8
Matricula UNAH Modalidad Presencial y Distancia por Tipo de Ingreso
Carreras Tecnológicas
III Periodo 2014

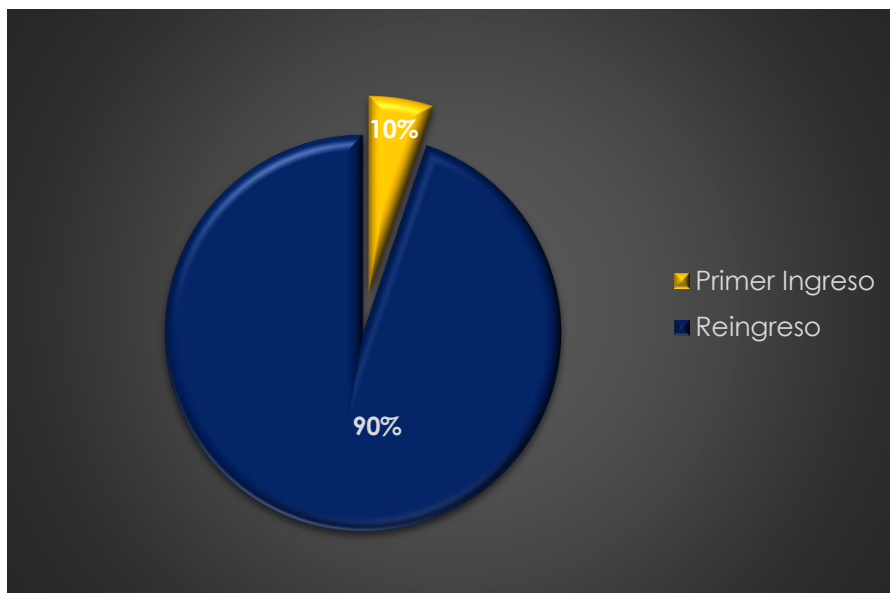


Tabla 15
Matricula UNAH Modalidad Presencial y Distancia
Carreras Tecnológicas
Sexo
I Periodo 2014



UNAH
 UNIVERSIDAD NACIONAL
 AUTÓNOMA DE HONDURAS

Centro/ Facultad / Carrera	Total	Hombre	%	Mujer	%
UNAH	2.021	911	45,1	1.110	54,9
Modalidad Presencial	2.005	903	45,0	1.102	55,0
Ciudad Universitaria	1.429	629	44,0	800	56,0
Humanidades y Artes	52	15	28,8	37	71,2
Educación Básica para la Enseñanza del Español	49	15	30,6	34	69,4
Intérprete de la Lengua de Señas	3			3	100,0
Ciencias Sociales	110	44	40,0	66	60,0
Desarrollo Municipal	110	44	40,0	66	60,0
Ciencias	46	42	91,3	4	8,7
Metalurgia	46	42	91,3	4	8,7
Carreras no adscritas a alguna facultad	5	4	80,0	1	20,0
Ciencias Acuícolas	1	1	100,0		
Producción Agrícola	1	1	100,0		
Producción Pecuaria	1	1	100,0		
Tecnología de Alimentos	2	1	50,0	1	50,0
Ciencias Económicas	223	104	46,6	119	53,4
Alimentos y Bebidas	76	36	47,4	40	52,6
Microfinanzas	147	68	46,3	79	53,7
Ciencias Médicas	967	404	41,8	563	58,2
Radiotecnologías	705	341	48,4	364	51,6
Terapia Funcional	262	63	24,0	199	76,0
Ingeniería	26	16	61,5	10	38,5
Control de Calidad del Café	26	16	61,5	10	38,5
Valle de Sula	39	29	74,4	10	25,6
Ciencias	17	15	88,2	2	11,8
Metalurgia	17	15	88,2	2	11,8
Carreras no adscritas a alguna facultad	6	5	83,3	1	16,7
Ciencias Acuícolas	1	1	100,0		
Producción Agrícola	2	2	100,0		

Tabla 15 (continuación)
Matricula UNAH Modalidad Presencial y Distancia
Carreras Tecnológicas

Sexo
I Periodo 2014



UNAH
UNIVERSIDAD NACIONAL
AUTÓNOMA DE HONDURAS

Centro/ Facultad / Carrera	Total	Hombre	%	Mujer	%
Procesamiento de Carnes	1	1	100,0		
Tecnología de Alimentos	2	1	50,0	1	50,0
Ciencias Económicas	3	2	66,7	1	33,3
Alimentos y Bebidas	2	1	50,0	1	50,0
Microfinanzas	1	1	100,0		
Ciencias Médicas	11	6	54,5	5	45,5
Radiotecnologías	8	6	75,0	2	25,0
Terapia Funcional	3			3	100,0
Ingeniería	2	1	50,0	1	50,0
Control de Calidad del Café	2	1	50,0	1	50,0
CURLA	7	4	57,1	3	42,9
Carreras no adscritas a alguna facultad	2	1	50,0	1	50,0
Producción Agrícola	1	1	100,0		
Tecnología de Alimentos	1			1	100,0
Ciencias Económicas	1			1	100,0
Microfinanzas	1			1	100,0
Ciencias Médicas	4	3	75,0	1	25,0
Radiotecnologías	4	3	75,0	1	25,0
CUROC	48	31	64,6	17	35,4
Ciencias Sociales	1	1	100,0		
Desarrollo Municipal	1	1	100,0		
Carreras no adscritas a alguna facultad	38	24	63,2	14	36,8
Producción Agrícola	38	24	63,2	14	36,8
Ciencias Médicas	7	4	57,1	3	42,9
Radiotecnologías	6	4	66,7	2	33,3
Terapia Funcional	1			1	100,0
Ingeniería	2	2	100,0		
Control de Calidad del Café	2	2	100,0		

Tabla 15 (continuación)
Matricula UNAH Modalidad Presencial y Distancia
Carreras Tecnológicas
Sexo
I Periodo 2014



UNAH
 UNIVERSIDAD NACIONAL
 AUTÓNOMA DE HONDURAS

Centro/ Facultad / Carrera	Total	Hombre	%	Mujer	%
CURC	261	115	44,1	146	55,9
Ciencias Sociales	2	2	100,0		
Educación para el Trabajo	2	2	100,0		
Ciencias	1	1	100,0		
Metalurgia	1	1	100,0		
Carreras no adscritas a alguna facultad	239	105	43,9	134	56,1
Producción Agrícola	99	71	71,7	28	28,3
Tecnología de Alimentos	140	34	24,3	106	75,7
Ciencias Económicas	8	3	37,5	5	62,5
Alimentos y Bebidas	6	2	33,3	4	66,7
Microfinanzas	2	1	50,0	1	50,0
Ciencias Médicas	11	4	36,4	7	63,6
Radiotecnologías	8	3	37,5	5	62,5
Terapia Funcional	3	1	33,3	2	66,7
CURLP	8	5	62,5	3	37,5
Ciencias	1	1	100,0		
Metalurgia	1	1	100,0		
Carreras no adscritas a alguna facultad	4	3	75,0	1	25,0
Ciencias Acuícolas	1	1	100,0		
Producción Agrícola	3	2	66,7	1	33,3
Ciencias Médicas	3	1	33,3	2	66,7
Radiotecnologías	2	1	50,0	1	50,0
Terapia Funcional	1			1	100,0
CURNO	5	1	20,0	4	80,0
Carreras no adscritas a alguna facultad	1			1	100,0
Procesamiento de Lácteos	1			1	100,0
Ciencias Económicas	1			1	100,0
Alimentos y Bebidas	1			1	100,0

Tabla 15 (continuación)
Matricula UNAH Modalidad Presencial y Distancia
Carreras Tecnológicas
Sexo
I Periodo 2014



UNAH
 UNIVERSIDAD NACIONAL
 AUTÓNOMA DE HONDURAS

Centro/ Facultad / Carrera	Total	Hombre	%	Mujer	%
Ciencias Médicas	3	1	33,3	2	66,7
Radiotecnologías	2	1	50,0	1	50,0
Terapia Funcional	1			1	100,0
CURVA	55	28	50,9	27	49,1
Carreras no adscritas a alguna facultad	2	2	100,0		
Procesamiento de Lácteos	1	1	100,0		
Producción Agrícola	1	1	100,0		
Ciencias Económicas	51	24	47,1	27	52,9
Microfinanzas	51	24	47,1	27	52,9
Ciencias Médicas	2	2	100,0		
Radiotecnologías	2	2	100,0		
TEC - DANLI	4	1	25,0	3	75,0
Carreras no adscritas a alguna facultad	2	1	50,0	1	50,0
Ciencias Acuícolas	1			1	100,0
Procesamiento de Lácteos	1	1	100,0		
Ciencias Médicas	2			2	100,0
Radiotecnologías	2			2	100,0
Telecentro Cortés	25	8	32,0	17	68,0
Ciencias Económicas	25	8	32,0	17	68,0
Microfinanzas	25	8	32,0	17	68,0
Telecentro Choloma	2	2	100,0		
Ciencias Económicas	2	2	100,0		
Microfinanzas	2	2	100,0		
Telecentro Gracias	9	3	33,3	6	66,7
Ciencias Económicas	9	3	33,3	6	66,7
Microfinanzas	9	3	33,3	6	66,7
Telecentro Roatán	36	13	36,1	23	63,9
Ciencias Económicas	36	13	36,1	23	63,9
Microfinanzas	36	13	36,1	23	63,9

Tabla 15 (continuación)
Matricula UNAH Modalidad Presencial y Distancia
Carreras Tecnológicas
Sexo
I Periodo 2014



UNAH
 UNIVERSIDAD NACIONAL
 AUTÓNOMA DE HONDURAS

Centro/ Facultad / Carrera	Total	Hombre	%	Mujer	%
Tecnológico de Tela	77	34	44,2	43	55,8
Ciencias Sociales	10	4	40,0	6	60,0
Desarrollo Municipal	10	4	40,0	6	60,0
Ciencias Económicas	67	30	44,8	37	55,2
Alimentos y Bebidas	20	13	65,0	7	35,0
Microfinanzas	47	17	36,2	30	63,8
Modalidad a Distancia	16	8	50,0	8	50,0
Educación Social	2	1	50,0	1	50,0
Educación para el Trabajo	2			2	100,0
Otras Carreras ¹	12	7	58,3	5	41,7

Fuente: Elaborado por la Dirección de Estadística - SEDI, con datos de la Dirección de Ingreso, Permanencia y Promoción (DIPP).

¹ Son estudiantes que se matriculan en cualquier carrera de la UNAH y cursan asignaturas afines en los centros de recursos de aprendizaje del sistema de educación a distancia en sus comunidades para avanzar en sus carreras respectivas.

Nota: Las Carreras no adscritas a alguna facultad son coordinadas directamente por la Dirección de cada Centro Regional.

Gráfico 9
Matricula UNAH Modalidad Presencial y Distancia por Sexo
Carreras Tecnológicas
I Periodo 2014

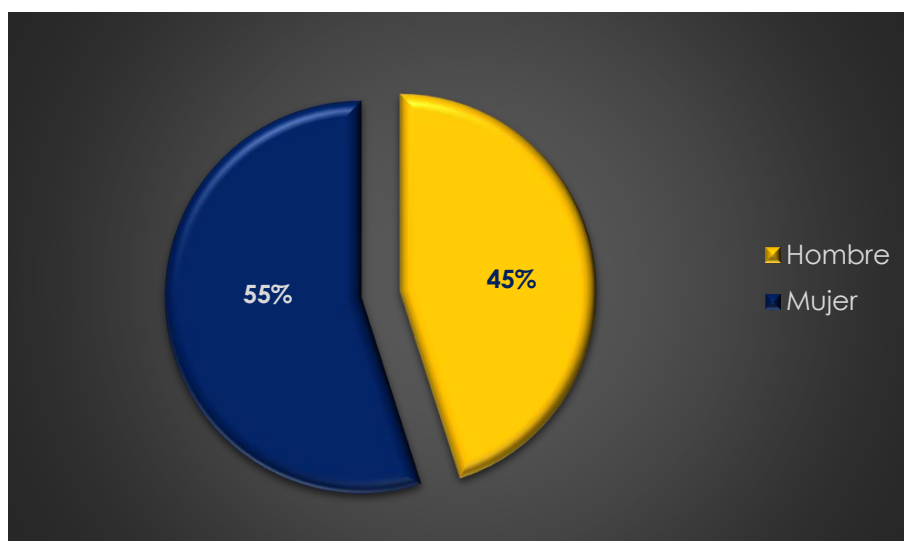


Tabla 16
Matricula UNAH Modalidad Presencial y Distancia
Carreras Tecnológicas
Sexo
II Periodo 2014



UNAH
 UNIVERSIDAD NACIONAL
 AUTÓNOMA DE HONDURAS

Centro/ Facultad / Carrera	Total	Hombre	%	Mujer	%
UNAH	2.014	910	45,2	1.104	54,8
Modalidad Presencial	1.996	904	45,3	1.092	54,7
Ciudad Universitaria	1.438	632	43,9	806	193
Humanidades y Artes	58	15	25,9	43	74,1
Educación Básica para la Enseñanza del Español	56	15	26,8	41	73,2
Intérprete de la Lengua de Señas	2			2	100,0
Ciencias Sociales	98	34	34,7	64	65,3
Desarrollo Municipal	98	34	34,7	64	65,3
Ciencias	51	44	86,3	7	13,7
Metalurgia	51	44	86,3	7	13,7
Carreras no adscritas a alguna facultad	5	3	60,0	2	40,0
Ciencias Acuícolas	1	1	100,0		
Producción Pecuaria	1	1	100,0		
Tecnología de Alimentos	3	1	33,3	2	66,7
Ciencias Económicas	238	113	47,5	125	52,5
Alimentos y Bebidas	95	50	52,6	45	47,4
Microfinanzas	143	63	44,1	80	55,9
Ciencias Médicas	981	419	42,7	562	57,3
Radiotecnologías	719	355	49,4	364	50,6
Terapia Funcional	262	64	24,4	198	75,6
Ingeniería	7	4	57,1	3	42,9
Control de Calidad del Café	7	4	57,1	3	42,9
Valle de Sula	35	26	74,3	9	25,7
Ciencias	14	13	92,9	1	7,1
Metalurgia	14	13	92,9	1	7,1
Carreras no adscritas a alguna facultad	5	4	80,0	1	20,0
Ciencias Acuícolas	1	1	100,0		
Producción Agrícola	1	1	100,0		
Procesamiento de Carnes	1	1	100,0		
Tecnología de Alimentos	2	1	50,0	1	50,0

Tabla 16 (continuación)
Matricula UNAH Modalidad Presencial y Distancia
Carreras Tecnológicas
Sexo
II Periodo 2014



UNAH
 UNIVERSIDAD NACIONAL
 AUTÓNOMA DE HONDURAS

Centro/ Facultad / Carrera	Total	Hombre	%	Mujer	%
Ciencias Económicas	4	2	50,0	2	50,0
Alimentos y Bebidas	3	1	33,3	2	66,7
Microfinanzas	1	1	100,0		
Ciencias Médicas	10	5	50,0	5	50,0
Radiotecnologías	9	5	55,6	4	44,4
Terapia Funcional	1			1	100,0
Ingeniería	2	2	100,0		
Control de Calidad del Café	2	2	100,0		
CURLA	5	3	60,0	2	40,0
Carreras no adscritas a alguna facultad	3	2	66,7	1	33,3
Producción Agrícola	2	2	100,0		
Tecnología de Alimentos	1			1	100,0
Ciencias Económicas	1			1	100,0
Alimentos y Bebidas	1			1	100,0
Ciencias Médicas	1	1	100,0		
Radiotecnologías	1	1	100,0		
CUROC	49	30	61,2	19	38,8
Carreras no adscritas a alguna facultad	37	21	56,8	16	43,2
Producción Agrícola	37	21	56,8	16	43,2
Ciencias Económicas	4	3	75,0	1	25,0
Microfinanzas	4	3	75,0	1	25,0
Ciencias Médicas	7	5	71,4	2	28,6
Radiotecnologías	6	5	83,3	1	16,7
Terapia Funcional	1			1	100,0
Ingeniería	1	1	100,0		
Control de Calidad del Café	1	1	100,0		

Tabla 16 (continuación)
Matricula UNAH Modalidad Presencial y Distancia
Carreras Tecnológicas



UNAH
UNIVERSIDAD NACIONAL
AUTÓNOMA DE HONDURAS

Sexo

II Periodo 2014

Centro/ Facultad / Carrera	Total	Hombre	%	Mujer	%
CURC	248	113	45,6	135	54,4
Ciencias Sociales	2	2	100,0		
Educación para el Trabajo	2	2	100,0		
Ciencias	1	1	100,0		
Metalurgia	1	1	100,0		
Carreras no adscritas a alguna facultad	226	103	45,6	123	54,4
Producción Agrícola	94	68	72,3	26	27,7
Tecnología de Alimentos	132	35	26,5	97	73,5
Ciencias Económicas	6	3	50,0	3	50,0
Alimentos y Bebidas	5	2	40,0	3	60,0
Microfinanzas	1	1	100,0		
Ciencias Médicas	13	4	30,8	9	69,2
Radiotecnologías	10	3	30,0	7	70,0
Terapia Funcional	3	1	33,3	2	66,7
CURLP	4	3	75,0	1	25,0
Ciencias	1	1	100,0		
Metalurgia	1	1	100,0		
Carreras no adscritas a alguna facultad	2	2	100,0		
Producción Agrícola	2	2	100,0		
Ciencias Médicas	1			1	100,0
Terapia Funcional	1			1	100,0
CURNO	4	1	25,0	3	100,0
Carreras no adscritas a alguna facultad	1			1	100,0
Procesamiento de Lácteos	1			1	100,0
Ciencias Médicas	3	1	33,3	2	66,7
Radiotecnologías	1	1	100,0		
Terapia Funcional	2			2	100,0

Tabla 16 (continuación)
Matricula UNAH Modalidad Presencial y Distancia
Carreras Tecnológicas
Sexo
II Periodo 2014



UNAH
 UNIVERSIDAD NACIONAL
 AUTÓNOMA DE HONDURAS

Centro/ Facultad / Carrera	Total	Hombre	%	Mujer	%
CURVA	56	32	57,1	24	42,9
Ciencias	1	1	100,0		
Metalurgia	1	1	100,0		
Carreras no adscritas a alguna facultad	1	1	100,0		
Producción Agrícola	1	1	100,0		
Ciencias Económicas	51	27	52,9	24	47,1
Microfinanzas	51	27	52,9	24	47,1
Ciencias Médicas	3	3	100,0		
Radiotecnologías	3	3	100,0		
TEC - DANLI	5	2	40,0	3	100,0
Humanidades y Artes	1	1	100,0		
Educación Básica para la Enseñanza del Español	1	1	100,0		
Carreras no adscritas a alguna facultad	1	1	100,0		
Procesamiento de Lácteos	1	1	100,0		
Ciencias Médicas	3			3	100,0
Radiotecnología	3			3	100,0
Telecentro Cortés	25	6	24,0	19	76,0
Ciencias Económicas	25	6	24,0	19	76,0
Microfinanzas	25	6	24,0	19	76,0
Telecentro Choloma	2	2	100,0		
Ciencias Económicas	2	2	100,0		
Microfinanzas	2	2	100,0		
Telecentro Gracias	9	5	55,6	4	44,4
Ciencias Económicas	9	5	55,6	4	44,4
Microfinanzas	9	5	55,6	4	44,4

Tabla 16 (continuación)
Matricula UNAH Modalidad Presencial y Distancia
Carreras Tecnológicas
Sexo
II Periodo 2014



UNAH
 UNIVERSIDAD NACIONAL
 AUTÓNOMA DE HONDURAS

Centro/ Facultad / Carrera	Total	Hombre	%	Mujer	%
Telecentro Roatán	32	11	34,4	21	65,6
Ciencias Económicas	32	11	34,4	21	65,6
Microfinanzas	32	11	34,4	21	65,6
Telecentro Ocotepeque	3	2	66,7	1	33,3
Ciencias Económicas	3	2	66,7	1	33,3
Microfinanzas	3	2	66,7	1	33,3
Tecnológico de Tela	81	36	44,4	45	55,6
Ciencias Sociales	11	6	54,5	5	45,5
Desarrollo Municipal	11	6	54,5	5	45,5
Ciencias Económicas	70	30	42,9	40	57,1
Alimentos y Bebidas	24	15	62,5	9	37,5
Microfinanzas	46	15	32,6	31	67,4
Modalidad a Distancia	18	6	33,3	12	66,7
Educación Social	3	1		2	66,7
Educación para el Trabajo	1			1	100,0
Otras Carreras ¹	14	5	35,7	9	64,3

Fuente: Elaborado por la Dirección de Estadística - SEDI, con datos de la Dirección de Ingreso, Permanencia y Promoción (DIPP).

¹ Son estudiantes que se matriculan en cualquier carrera de la UNAH y cursan asignaturas afines en los centros de recursos de aprendizaje del sistema de educación a distancia en sus comunidades para avanzar en sus carreras respectivas.

Nota: Las Carreras no adscritas a alguna facultad son coordinadas directamente por la Dirección de cada Centro Regional.

Gráfico 10
Matricula UNAH Modalidad Presencial y Distancia por Sexo
Carreras Tecnológicas
II Periodo 2014

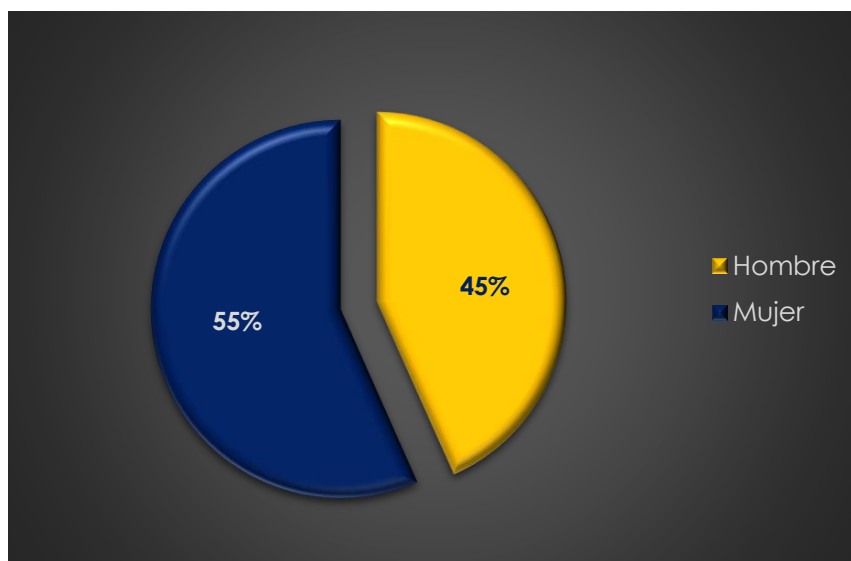


Tabla 17
Matricula UNAH Modalidad Presencial y Distancia
Carreras Tecnológicas



UNAH
 UNIVERSIDAD NACIONAL
 AUTÓNOMA DE HONDURAS

Sexo
III Periodo 2014

Centro/ Facultad / Carrera	Total	Hombre	%	Mujer	%
UNAH	1.996	904	45,3	1.092	54,7
Modalidad Presencial	1.984	897	45,2	1.087	78,4
Ciudad Universitaria	1.409	622	44,1	787	55,9
Humanidades y Artes	46	13	28,3	33	71,7
Educación Básica para la Enseñanza del Español	45	13	28,9	32	71,1
Intérprete de la Lengua de Señas	1			1	100,0
Ciencias Sociales	114	51	44,7	63	55,3
Desarrollo Municipal	112	50	44,6	62	55,4
Educación Social	2	1	50,0	1	50,0
Ciencias	50	45	90,0	5	10,0
Metalurgia	50	45	90,0	5	10,0
Carreras no adscritas a alguna facultad	3	3	100,0		
Ciencias Acuícolas	1	1	100,0		
Producción Pecuaria	1	1	100,0		
Tecnología de Alimentos	1	1	100,0		
Ciencias Económicas	228	104	45,6	124	54,4
Alimentos y Bebidas	85	44	51,8	41	48,2
Microfinanzas	143	60	42,0	83	58,0
Ciencias Médicas	947	395	41,7	552	58,3
Radiotecnologías	715	340	47,6	375	52,4
Terapia Funcional	232	55	23,7	177	76,3
Ingeniería	21	11	52,4	10	47,6
Control de Calidad del Café	21	11	52,4	10	47,6
Valle de Sula	28	19	67,9	9	32,1
Ciencias	14	12	85,7	2	14,3
Metalurgia	14	12	85,7	2	14,3
Carreras no adscritas a alguna facultad	2	1	50,0	1	50,0
Procesamiento de Carnes	1	1	100,0		
Procesamiento de Lácteos	1			1	100,0

Tabla 17 (continuación)
Matricula UNAH Modalidad Presencial y Distancia
Carreras Tecnológicas
Sexo
III Periodo 2014



UNAH
 UNIVERSIDAD NACIONAL
 AUTÓNOMA DE HONDURAS

Centro/ Facultad / Carrera	Total	Hombre	%	Mujer	%
Ciencias Económicas	4	1	25,0	3	75,0
Alimentos y Bebidas	3	1	33,3	2	66,7
Microfinanzas	1			1	100,0
Ciencias Médicas	8	5	62,5	3	37,5
Radiotecnologías	7	5	71,4	2	28,6
Terapia Funcional	1			1	100,0
CURLA	7	4	57,1	3	42,9
Carreras no adscritas a alguna facultad	3	3	100,0		
Producción Agrícola	2	2	100,0		
Tecnología de Alimentos	1	1	100,0		
Ciencias Económicas	2			2	100,0
Alimentos y Bebidas	1			1	100,0
Microfinanzas	1			1	100,0
Ciencias Médicas	2	1	50,0	1	50,0
Radiotecnologías	2	1	50,0	1	50,0
CUROC	42	27	64,3	15	35,7
Carreras no adscritas a alguna facultad	35	21	60,0	14	40,0
Producción Agrícola	35	21	60,0	14	40,0
Ciencias Económicas	4	3	75,0	1	25,0
Microfinanzas	4	3	75,0	1	25,0
Ciencias Médicas	3	3	100,0		
Radiotecnologías	3	3	100,0		
CURC	246	114	46,3	132	237
Ciencias	1			1	100,0
Metalurgia	1			1	100,0
Carreras no adscritas a alguna facultad	229	105	45,9	124	54,1
Producción Agrícola	88	62	70,5	26	29,5
Tecnología de Alimentos	141	43	30,5	98	69,5

Tabla 17 (continuación)
Matricula UNAH Modalidad Presencial y Distancia
Carreras Tecnológicas
Sexo
III Periodo 2014



UNAH
 UNIVERSIDAD NACIONAL
 AUTÓNOMA DE HONDURAS

Centro/ Facultad / Carrera	Total	Hombre	%	Mujer	%
Ciencias Económicas	6	4	66,7	2	33,3
Alimentos y Bebidas	4	2	50,0	2	50,0
Microfinanzas	2	2	100,0		
Ciencias Médicas	10	5	50,0	5	50,0
Radiotecnologías	9	4	44,4	5	55,6
Terapia Funcional	1	1	100,0		
CURLP	6	3	50,0	3	50,0
Carreras no adscritas a alguna facultad	3	2	66,7	1	33,3
Producción Agrícola	3	2	66,7	1	33,3
Ciencias Médicas	3	1	33,3	2	66,7
Radiotecnología	2	1	50,0	1	50,0
Terapia Funcional	1			1	100,0
CURNO	1	1	100,0		
Carreras no adscritas a alguna facultad	1	1	100,0		
Procesamiento de Lácteos	1	1	100,0		
CURVA	64	26	40,6	38	59,4
Carreras no adscritas a alguna facultad	2	2	100,0		
Producción Agrícola	2	2	100,0		
Ciencias Económicas	60	23	38,3	37	61,7
Microfinanzas	60	23	38,3	37	61,7
Ciencias Médicas	2	1	50,0	1	50,0
Radiotecnologías	2	1	50,0	1	50,0
TEC - DANLI	3	3	100,0		
Carreras no adscritas a alguna facultad	1	1	100,0		
Procesamiento de Lácteos	1	1	100,0		
Ciencias Médicas	2	2	100,0		
Terapia Funcional	2	2	100,0		

Tabla 17 (continuación)
Matricula UNAH Modalidad Presencial y Distancia
Carreras Tecnológicas
Sexo
III Periodo 2014



UNAH
 UNIVERSIDAD NACIONAL
 AUTÓNOMA DE HONDURAS

Centro/ Facultad / Carrera	Total	Hombre	%	Mujer	%
Telecentro Cortés	29	11	37,9	18	62,1
Ciencias Económicas	29	11	37,9	18	62,1
Microfinanzas	29	11	37,9	18	62,1
Telecentro Gracias	15	8	53,3	7	46,7
Ciencias Económicas	15	8	53,3	7	46,7
Microfinanzas	15	8	53,3	7	46,7
Telecentro Roatán	33	10	30,3	23	69,7
Ciencias Económicas	33	10	30,3	23	69,7
Microfinanzas	33	10	30,3	23	69,7
Telecentro Ocotepeque	5	3	60,0	2	40,0
Ciencias Económicas	5	3	60,0	2	40,0
Microfinanzas	5	3	60,0	2	40,0
Tecnológico de Tela	96	46	47,9	50	52,1
Ciencias Sociales	11	5	45,5	6	54,5
Desarrollo Municipal	11	5	45,5	6	54,5
Ciencias Económicas	84	40	47,6	44	52,4
Alimentos y Bebidas	25	14	56,0	11	44,0
Microfinanzas	59	26	44,1	33	55,9
Ciencias Médicas	1	1	100,0		
Radiotecnologías	1	1	100,0		
Modalidad a Distancia	12	7	58,3	5	42
Otras Carreras ¹	12	7	58,3	5	41,7

Fuente: Elaborado por la Dirección de Estadística - SEDI, con datos de la Dirección de Ingreso, Permanencia y Promoción (DIPP).

¹ Son estudiantes que se matriculan en cualquier carrera de la UNAH y cursan asignaturas afines en los centros de recursos de aprendizaje del sistema de educación a distancia en sus comunidades para avanzar en sus carreras respectivas.

Nota: Las Carreras no adscritas a alguna facultad son coordinadas directamente por la Dirección de cada Centro Regional.

Gráfico 11
Matricula UNAH Modalidad Presencial y Distancia por Sexo
Carreras Tecnológicas
III Periodo 2014

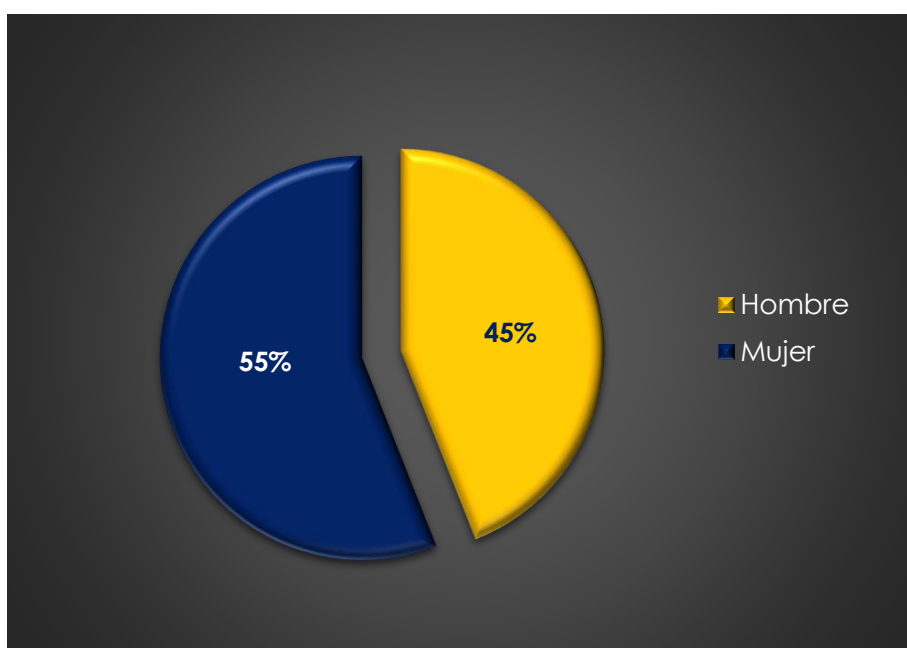


Tabla 18
Matricula UNAH Modalidad Presencial y Distancia
Tipo de Ingreso
I Periodo 2014



UNAH
 UNIVERSIDAD NACIONAL
 AUTÓNOMA DE HONDURAS

Centro/ Facultad / Carrera	Total	Primer Ingreso	%	Reingreso	%
UNAH	82.656	10.610	12,8	72.046	87,2
Modalidad Presencial	74.925	9.891	13,2	65.034	86,8
Ciudad Universitaria	48.656	5.619	11,5	43.037	88,5
Humanidades y Artes	6.339	912	14,4	5.427	85,6
Arquitectura	1.293	186	14,4	1.107	85,6
Arte	2			2	100,0
Educación Física	441	67	15,2	374	84,8
Filosofía	70	7	10,0	63	90,0
Lenguas Extranjeras	2.263	431	19,0	1.832	81,0
Letras	157	10	6,4	147	93,6
Música	236	61	25,8	175	74,2
Pedagogía	1.877	150	8,0	1.727	92,0
Ciencias Sociales	4.956	688	13,9	4.268	86,1
Antropología	81	13	16,0	68	84,0
Historia	173	39	22,5	134	77,5
Periodismo	1.047	122	11,7	925	88,3
Psicología	2.908	445	15,3	2.463	84,7
Sociología	137	13	9,5	124	90,5
Trabajo Social	610	56	9,2	554	90,8
Ciencias	3.665	590	16,1	3.075	83,9
Biología	592	96	16,2	496	83,8
Física	205	53	25,9	152	74,1
Matemática	762	238	31,2	524	68,8
Microbiología	2.106	203	9,6	1.903	90,4
Carreras no adscritas a alguna facultad	57	9	15,8	48	434,2
Economía Agrícola	4			4	100,0
Ecoturismo	22	5	22,7	17	77,3
Ingeniería Agroindustrial	18	1	5,6	17	94,4
Ingeniería Agronómica	8	3	37,5	5	62,5
Ingeniería Forestal	5			5	100,0
Ciencias Económicas	12.255	1.542	12,6	10.713	87,4
Administración Aduanera	785	113	14,4	672	85,6
Administración de Banca y Finanzas	1.234	207	16,8	1.027	83,2
Administración de Empresas	1.608	54	3,4	1.554	96,6

Tabla 18 (continuación)
Matricula UNAH Modalidad Presencial y Distancia
Tipo de Ingreso
I Período 2014



UNAH
 UNIVERSIDAD NACIONAL
 AUTÓNOMA DE HONDURAS

Centro/ Facultad / Carrera	Total	Primer Ingreso	%	Reingreso	%
Administración de Empresas Agropecuarias	8			8	100,0
Administración Pública	178	24	13,5	154	86,5
Comercio Internacional	674	122	18,1	552	81,9
Comercio Internacional con Orientación en Agroindustria	16	1	6,3	15	93,8
Contaduría Pública y Finanzas	2.798	260	9,3	2.538	90,7
Economía	732	92	12,6	640	87,4
Informática Administrativa	2.500	425	17,0	2.075	83,0
Mercadotecnia	1.722	244	14,2	1.478	85,8
Ciencias Jurídicas	2.456	127	5,2	2.329	94,8
Derecho	2.456	127	5,2	2.329	94,8
Ciencias Médicas	8.305	566	6,8	7.739	93,2
Enfermería	1.884	307	16,3	1.577	83,7
Medicina y Cirugía	5.878	130	2,2	5.748	97,8
Nutrición	543	129	23,8	414	76,2
Ciencias Químicas y Farmacia	2.445	405	16,6	2.040	83,4
Química Industrial	21			21	100,0
Química y Farmacia	2.424	405	16,7	2.019	83,3
Ingeniería	5.405	578	10,7	4.827	89,3
Ingeniería Civil	1.242	104	8,4	1.138	91,6
Ingeniería Eléctrica Industrial	1.135	126	11,1	1.009	88,9
Ingeniería en Sistemas	1.425	198	13,9	1.227	86,1
Ingeniería Industrial	636	54	8,5	582	91,5
Ingeniería Mecánica Industrial	407	29	7,1	378	92,9
Ingeniería Química Industrial	560	67	12,0	493	88,0
Odontología	2.743	199	7,3	2.544	92,7
Odontología	2.743	199	7,3	2.544	92,7
Ciencias Espaciales	30	3	10,0	27	90,0
Astronomía y Astrofísica	30	3	10,0	27	90,0

Tabla 18 (continuación)
Matricula UNAH Modalidad Presencial y Distancia
Tipo de Ingreso
I Periodo 2014



Centro/ Facultad / Carrera	Total	Primer Ingreso	%	Reingreso	%
Valle de Sula	17.224	2.635	15,3	14.589	84,7
Humanidades y Artes	1.711	318	18,6	1.393	81,4
Arquitectura	48	21	43,8	27	56,3
Educación Física	16	2	12,5	14	87,5
Filosofía	5			5	100,0
Lenguas Extranjeras	206	101	49,0	105	51,0
Letras	112	29	25,9	83	74,1
Música	25	10	40,0	15	60,0
Pedagogía	1.299	155	11,9	1.144	88,1
Ciencias Sociales	2.007	425	21,2	1.582	78,8
Historia	9	1	11,1	8	88,9
Periodismo	320	57	17,8	263	82,2
Psicología	1.578	354	22,4	1.224	77,6
Sociología	95	13	13,7	82	86,3
Trabajo Social	5			5	100,0
Ciencias	736	217	29,5	519	70,5
Biología	20	5	25,0	15	75,0
Física	34	9	26,5	25	73,5
Matemática	489	151	30,9	338	69,1
Microbiología	193	52	26,9	141	73,1
Carreras no adscritas a alguna facultad	36	5	13,9	31	86,1
Economía Agrícola	2			2	100,0
Ecoturismo	6	1	16,7	5	83,3
Ingeniería Agroindustrial	17	3	17,6	14	82,4
Ingeniería Agronómica	9	1	11,1	8	88,9
Ingeniería Forestal	2			2	100,0
Ciencias Económicas	4.597	660	14,4	3.937	85,6
Administración Aduanera	67	12	17,9	55	82,1
Administración de Banca y Finanzas	69	12	17,4	57	82,6
Administración de Empresas	1.178	46	3,9	1.132	96,1
Administración de Empresas Agropecuarias	6			6	100,0
Administración Pública	14	3	21,4	11	78,6
Comercio Internacional	45	12	26,7	33	73,3

Tabla 18 (continuación)
Matricula UNAH Modalidad Presencial y Distancia
Tipo de Ingreso
I Periodo 2014



UNAH
 UNIVERSIDAD NACIONAL
 AUTÓNOMA DE HONDURAS

Centro/ Facultad / Carrera	Total	Primer Ingreso	%	Reingreso	%
Comercio Internacional con Orientación en Agroindustria	9	2	22,2	7	77,8
Contaduría Pública y Finanzas	1.479	226	15,3	1.253	84,7
Economía	246	66	26,8	180	73,2
Informática Administrativa	1.363	258	18,9	1.105	81,1
Mercadotecnia	121	23	19,0	98	81,0
Ciencias Jurídicas	693	38	5,5	655	94,5
Derecho	693	38	5,5	655	94,5
Ciencias Médicas	2.385	260	10,9	2.125	89,1
Enfermería	865	203	23,5	662	76,5
Medicina y Cirugía	1.505	50	3,3	1.455	96,7
Nutrición	15	7	46,7	8	53,3
Ciencias Químicas y Farmacia	666	184	27,6	482	72,4
Química Industrial	402	93	23,1	309	76,9
Química y Farmacia	264	91	34,5	173	65,5
Ingeniería	2.783	321	11,5	2.462	88,5
Ingeniería Civil	793	78	9,8	715	90,2
Ingeniería Eléctrica Industrial	766	93	12,1	673	87,9
Ingeniería en Sistemas	106	49	46,2	57	53,8
Ingeniería Industrial	652	52	8,0	600	92,0
Ingeniería Mecánica Industrial	434	39	9,0	395	91,0
Ingeniería Química Industrial	32	10	31,3	22	68,8
Odontología	1.610	207	12,9	1.403	87,1
Odontología	1.610	207	12,9	1.403	87,1
CURLA	1.732	274	15,8	1.458	84,2
Humanidades y Artes	45	25	55,6	20	44,4
Arquitectura	6	2	33,3	4	66,7
Educación Física	5	3	60,0	2	40,0
Filosofía	1	1	100,0		
Lenguas Extranjeras	15	10	66,7	5	33,3
Letras	3	3	100,0		
Música	5	3	60,0	2	40,0
Pedagogía	10	3	30,0	7	70,0

Tabla 18 (continuación)
Matricula UNAH Modalidad Presencial y Distancia
Tipo de Ingreso
I Periodo 2014



UNAH
 UNIVERSIDAD NACIONAL
 AUTÓNOMA DE HONDURAS

Centro/ Facultad / Carrera	Total	Primer Ingreso	%	Reingreso	%
Ciencias Sociales	35	16	45,7	19	54,3
Periodismo	6	3	50,0	3	50,0
Psicología	28	12	42,9	16	57,1
Sociología	1	1	100,0		
Ciencias	72	24	33,3	48	66,7
Biología	15	2	13,3	13	86,7
Física	5	2	40,0	3	60,0
Matemática	26	11	42,3	15	57,7
Microbiología	26	9	34,6	17	65,4
Carreras no adscritas a alguna facultad	518	59	11,4	459	88,6
Economía Agrícola	127	20	15,7	107	84,3
Ecoturismo	100	18	18,0	82	82,0
Ingeniería Agroindustrial	2			2	100,0
Ingeniería Agronómica	212	16	7,5	196	92,5
Ingeniería Forestal	77	5	6,5	72	93,5
Ciencias Económicas	327	25	7,6	302	92,4
Administración Aduanera	3			3	100,0
Administración de Banca y Finanzas	7	3	42,9	4	57,1
Administración de Empresas	261	6	2,3	255	97,7
Administración Pública	4	1	25,0	3	75,0
Comercio Internacional	7	1	14,3	6	85,7
Comercio Internacional con Orientación en Agroindustria	1	1	100,0		
Contaduría Pública y Finanzas	15	4	26,7	11	73,3
Economía	9	4	44,4	5	55,6
Informática Administrativa	12	2	16,7	10	83,3
Mercadotecnia	8	3	37,5	5	62,5
Ciencias Jurídicas	5	2	40,0	3	60,0
Derecho	5	2	40,0	3	60,0
Ciencias Médicas	619	85	13,7	534	86,3
Enfermería	593	81	13,7	512	86,3
Medicina y Cirugía	20	3	15,0	17	85,0
Nutrición	6	1	16,7	5	83,3

Tabla 18 (continuación)
Matricula UNAH Modalidad Presencial y Distancia
Tipo de Ingreso
I Periodo 2014



UNAH
 UNIVERSIDAD NACIONAL
 AUTÓNOMA DE HONDURAS

Centro/ Facultad / Carrera	Total	Primer Ingreso	%	Reingreso	%
Ciencias Químicas y Farmacia	36	17	47,2	19	52,8
Química Industrial	4	1	25,0	3	75,0
Química y Farmacia	32	16	50,0	16	50,0
Ingeniería	45	14	31,1	31	68,9
Ingeniería Civil	7	3	42,9	4	57,1
Ingeniería Eléctrica Industrial	17	8	47,1	9	52,9
Ingeniería en Sistemas	6			6	100,0
Ingeniería Industrial	4	1	25,0	3	75,0
Ingeniería Mecánica Industrial	5			5	100,0
Ingeniería Química Industrial	6	2	33,3	4	66,7
Odontología	29	7	24,1	22	75,9
Odontología	29	7	24,1	22	75,9
Ciencias Espaciales	1			1	100,0
Astronomía y Astrofísica	1			1	100,0
CUROC	842	181	21,5	661	78,5
Humanidades y Artes	47	22	46,8	25	53,2
Arquitectura	5	4	80,0	1	20,0
Educación Física	6	1	16,7	5	83,3
Filosofía	2	1	50,0	1	50,0
Lenguas Extranjeras	13	9	69,2	4	30,8
Música	5			5	100,0
Pedagogía	16	7	43,8	9	56,3
Ciencias Sociales	30	13	43,3	17	56,7
Historia	3	2	66,7	1	33,3
Periodismo	3	2	66,7	1	33,3
Psicología	21	8	38,1	13	61,9
Trabajo Social	3	1	33,3	2	66,7
Ciencias	55	27	49,1	28	50,9
Biología	9	7	77,8	2	22,2
Física	3	2	66,7	1	33,3
Matemática	19	6	31,6	13	68,4
Microbiología	24	12	50,0	12	50,0

Tabla 18 (continuación)
Matricula UNAH Modalidad Presencial y Distancia
Tipo de Ingreso
I Periodo 2014



UNAH
 UNIVERSIDAD NACIONAL
 AUTÓNOMA DE HONDURAS

Centro/ Facultad / Carrera	Total	Primer Ingreso	%	Reingreso	%
Carreras no adscritas a alguna facultad	161	14	8,7	147	91,3
Economía Agrícola	1			1	100,0
Ecoturismo	1	1	100,0		
Ingeniería Agroindustrial	159	13	8,2	146	91,8
Ciencias Económicas	372	47	12,6	325	87,4
Administración Aduanera	6	3	50,0	3	50,0
Administración de Banca y Finanzas	3	2	66,7	1	33,3
Administración de Empresas	213	11	5,2	202	94,8
Administración de Empresas Agropecuarias	1	1	100,0		
Administración Pública	3	1	33,3	2	66,7
Comercio Internacional	24	11	45,8	13	54,2
Comercio Internacional con Orientación en Agroindustria	88	10	11,4	78	88,6
Contaduría Pública y Finanzas	13	3	23,1	10	76,9
Economía	5	1	20,0	4	80,0
Informática Administrativa	4	2	50,0	2	50,0
Mercadotecnia	12	2	16,7	10	83,3
Ciencias Jurídicas	10	5	50,0	5	50,0
Derecho	10	5	50,0	5	50,0
Ciencias Médicas	58	7	12,1	51	87,9
Enfermería	51	1	2,0	50	98,0
Medicina y Cirugía	4	3	75,0	1	25,0
Nutrición	3	3	100,0		
Ciencias Químicas y Farmacia	30	21	70,0	9	30,0
Química Industrial	2			2	100,0
Química y Farmacia	28	21	75,0	7	25,0
Ingeniería	61	17	27,9	44	72,1
Ingeniería Civil	16	3	18,8	13	81,3
Ingeniería Eléctrica Industrial	9	5	55,6	4	44,4
Ingeniería en Sistemas	17	3	17,6	14	82,4
Ingeniería Industrial	7	3	42,9	4	57,1
Ingeniería Mecánica Industrial	6			6	100,0
Ingeniería Química Industrial	6	3	50,0	3	50,0

Tabla 18 (continuación)
Matricula UNAH Modalidad Presencial y Distancia
Tipo de Ingreso
I Periodo 2014



UNAH
 UNIVERSIDAD NACIONAL
 AUTÓNOMA DE HONDURAS

Centro/ Facultad / Carrera	Total	Primer Ingreso	%	Reingreso	%
Odontología	18	8	44,4	10	55,6
Odontología	18	8	44,4	10	55,6
CURC	2.433	439	18,0	1.994	82,0
Humanidades y Artes	168	63	37,5	105	62,5
Arquitectura	12	7	58,3	5	41,7
Educación Física	19	5	26,3	14	73,7
Filosofía	2	1	50,0	1	50,0
Lenguas Extranjeras	45	21	46,7	24	53,3
Letras	5			5	100,0
Música	5	2	40,0	3	60,0
Pedagogía	80	27	33,8	53	66,3
Ciencias Sociales	178	54	30,3	124	69,7
Antropología	1			1	100,0
Historia	8	3	37,5	5	62,5
Periodismo	103	11	10,7	92	89,3
Psicología	58	37	63,8	21	36,2
Sociología	1			1	100,0
Trabajo Social	7	3	42,9	4	57,1
Ciencias	140	49	35,0	91	65,0
Biología	17	5	29,4	12	70,6
Física	7			7	100,0
Matemática	50	26	52,0	24	48,0
Microbiología	66	18	27,3	48	72,7
Carreras no adscritas a alguna facultad	497	66	13,3	431	86,7
Economía Agrícola	2	2	100,0		
Ecoturismo	5	2	40,0	3	60,0
Ingeniería Agroindustrial	486	61	12,6	425	87,4
Ingeniería Agronómica	4	1	25,0	3	75,0
Ciencias Económicas	854	96	11,2	758	88,8
Administración Aduanera	9	1	11,1	8	88,9
Administración de Banca y Finanzas	11			11	100,0
Administración de Empresas	423	17	4,0	406	96,0
Administración de Empresas Agropecuarias	3	2	66,7	1	33,3
Administración Pública	1			1	100,0

Tabla 18 (continuación)
Matricula UNAH Modalidad Presencial y Distancia
Tipo de Ingreso
I Periodo 2014



UNAH
 UNIVERSIDAD NACIONAL
 AUTÓNOMA DE HONDURAS

Centro/ Facultad / Carrera	Total	Primer Ingreso	%	Reingreso	%
Comercio Internacional	26	5	19,2	21	80,8
Comercio Internacional con Orientación en Agroindustria	335	61	18,2	274	81,8
Contaduría Pública y Finanzas	9	3	33,3	6	66,7
Economía	9	2	22,2	7	77,8
Informática Administrativa	20	4	20,0	16	80,0
Mercadotecnia	8	1	12,5	7	87,5
Ciencias Jurídicas	20	6	30,0	14	70,0
Derecho	20	6	30,0	14	70,0
Ciencias Médicas	322	16	5,0	306	95,0
Enfermería	302	1	0,3	301	99,7
Medicina y Cirugía	7	5	71,4	2	28,6
Nutrición	13	10	76,9	3	23,1
Ciencias Químicas y Farmacia	92	35	38,0	57	62,0
Química Industrial	4			4	100,0
Química y Farmacia	88	35	39,8	53	60,2
Ingeniería	141	42	29,8	99	70,2
Ingeniería Civil	42	17	40,5	25	59,5
Ingeniería Eléctrica Industrial	39	8	20,5	31	79,5
Ingeniería en Sistemas	32	12	37,5	20	62,5
Ingeniería Industrial	14	4	28,6	10	71,4
Ingeniería Mecánica Industrial	3			3	100,0
Ingeniería Química Industrial	11	1	9,1	10	90,9
Odontología	21	12	57,1	9	42,9
Odontología	21	12	57,1	9	42,9
CURLP	1.592	246	15,5	1.346	84,5
Humanidades y Artes	90	34	37,8	56	62,2
Arquitectura	2			2	100,0
Educación Física	6	2	33,3	4	66,7
Filosofía	2			2	100,0
Lenguas Extranjeras	33	16	48,5	17	51,5
Música	1			1	100,0
Pedagogía	46	16	34,8	30	65,2

Tabla 18 (continuación)
Matricula UNAH Modalidad Presencial y Distancia
Tipo de Ingreso
I Periodo 2014



UNAH
 UNIVERSIDAD NACIONAL
 AUTÓNOMA DE HONDURAS

Centro/ Facultad / Carrera	Total	Primer Ingreso	%	Reingreso	%
Ciencias Sociales	45	15	33,3	30	66,7
Historia	5	1	20,0	4	80,0
Periodismo	8	1	12,5	7	87,5
Psicología	29	12	41,4	17	58,6
Sociología	1	1	100,0		
Trabajo Social	2			2	100,0
Ciencias	73	25	34,2	48	65,8
Biología	20	7	35,0	13	65,0
Física	2	1	50,0	1	50,0
Matemática	20	11	55,0	9	45,0
Microbiología	31	6	19,4	25	80,6
Carreras no adscritas a alguna facultad	690	67	9,7	623	90,3
Economía Agrícola	7	1	14,3	6	85,7
Ecoturismo	4	1	25,0	3	75,0
Ingeniería Agroindustrial	477	43	9,0	434	91,0
Ingeniería Agronómica	4	2	50,0	2	50,0
Ingeniería en Ciencias Acuícolas y Recurso Marino Costero	198	20	10,1	178	89,9
Ciencias Económicas	549	80	14,6	469	85,4
Administración Aduanera	10	3	30,0	7	70,0
Administración de Banca y Finanzas	5	3	60,0	2	40,0
Administración de Empresas	4	2	50,0	2	50,0
Administración de Empresas Agropecuarias	1			1	100,0
Administración Pública	1			1	100,0
Comercio Internacional	21	3	14,3	18	85,7
Comercio Internacional con Orientación en Agroindustria	469	54	11,5	415	88,5
Contaduría Pública y Finanzas	13	3	23,1	10	76,9
Economía	4	3	75,0	1	25,0
Informática Administrativa	14	6	42,9	8	57,1
Mercadotecnia	7	3	42,9	4	57,1
Ciencias Jurídicas	2			2	100,0
Derecho	2			2	100,0

Tabla 18 (continuación)
Matricula UNAH Modalidad Presencial y Distancia
Tipo de Ingreso
I Periodo 2014



UNAH
 UNIVERSIDAD NACIONAL
 AUTÓNOMA DE HONDURAS

Centro/ Facultad / Carrera	Total	Primer Ingreso	%	Reingreso	%
Ciencias Médicas	55	1	1,8	54	98,2
Enfermería	49			49	100,0
Medicina	2			2	100,0
Nutrición	4	1	25,0	3	75,0
Ciencias Químicas y Farmacia	34	11	32,4	23	67,6
Química Industrial	1			1	100,0
Química y Farmacia	33	11	33,3	22	66,7
Ingeniería	45	9	20,0	36	80,0
Ingeniería Civil	9			9	100,0
Ingeniería Eléctrica Industrial	9	3	33,3	6	66,7
Ingeniería en Sistemas	10	2	20,0	8	80,0
Ingeniería Industrial	6	1	16,7	5	83,3
Ingeniería Mecánica Industrial	4	1	25,0	3	75,0
Ingeniería Química Industrial	7	2	28,6	5	71,4
Odontología	8	3	37,5	5	62,5
Odontología	8	3	37,5	5	62,5
Ciencias Espaciales	1	1	100,0		
Astronomía y Astrofísica	1	1	100,0		
CURNO	1.023	146	14,3	877	85,7
Humanidades y Artes	54	24	44,4	30	55,6
Arquitectura	8	5	62,5	3	37,5
Educación Física	7	3	42,9	4	57,1
Lenguas Extranjeras	13	5	38,5	8	61,5
Letras	2	1	50,0	1	50,0
Pedagogía	24	10	41,7	14	58,3
Ciencias Sociales	27	9	33,3	18	66,7
Historia	1			1	100,0
Periodismo	3			3	100,0
Psicología	23	9	39,1	14	60,9
Ciencias	54	16	29,6	38	70,4
Biología	11	2	18,2	9	81,8
Física	3	1	33,3	2	66,7

Tabla 18 (continuación)
Matricula UNAH Modalidad Presencial y Distancia
Tipo de Ingreso
I Periodo 2014



UNAH
 UNIVERSIDAD NACIONAL
 AUTÓNOMA DE HONDURAS

Centro/ Facultad / Carrera	Total	Primer Ingreso	%	Reingreso	%
Matemática	18	9	50,0	9	50,0
Microbiología	22	4	18,2	18	81,8
Carreras no adscritas a alguna facultad	207	10	4,8	197	95,2
Economía Agrícola	2			2	100,0
Ecoturismo	1			1	100,0
Ingeniería Agroindustrial	204	10	4,9	194	95,1
Ciencias Económicas	577	62	10,7	515	89,3
Administración Aduanera	4			4	100,0
Administración de Banca y Finanzas	14	6	42,9	8	57,1
Administración de Empresas	392	5	1,3	387	98,7
Administración de Empresas Agropecuarias	3			3	100,0
Administración Pública	1			1	100,0
Comercio Internacional	61	27	44,3	34	55,7
Comercio Internacional con Orientación en Agroindustria	66	15	22,7	51	77,3
Contaduría Pública y Finanzas	5	2	40,0	3	60,0
Economía	4	1	25,0	3	75,0
Informática Administrativa	14	2	14,3	12	85,7
Mercadotecnia	13	4	30,8	9	69,2
Ciencias Jurídicas	3			3	100,0
Derecho	3			3	100,0
Ciencias Médicas	51	2	3,9	49	96,1
Enfermería	49			49	100,0
Nutrición	2	2	100,0		
Ciencias Químicas y Farmacia	23	13	56,5	10	43,5
Química y Farmacia	23	13	56,5	10	43,5
Ingeniería	21	7	33,3	14	66,7
Ingeniería Civil	10	2	20,0	8	80,0
Ingeniería Eléctrica Industrial	3	1	33,3	2	66,7
Ingeniería en Sistemas	6	3	50,0	3	50,0
Ingeniería Industrial	1	1	100,0		
Ingeniería Química Industrial	1			1	100,0

Tabla 18 (continuación)
Matricula UNAH Modalidad Presencial y Distancia
Tipo de Ingreso
I Periodo 2014



UNAH
 UNIVERSIDAD NACIONAL
 AUTÓNOMA DE HONDURAS

Centro/ Facultad / Carrera	Total	Primer Ingreso	%	Reingreso	%
Odontología	6	3	50,0	3	50,0
Odontología	6	3	50,0	3	50,0
CURVA	290	98	33,8	192	66,2
Humanidades y Artes	40	17	42,5	23	57,5
Arquitectura	4	3	75,0	1	25,0
Educación Física	2	1	50,0	1	50,0
Filosofía	2			2	100,0
Lenguas Extranjeras	18	6	33,3	12	66,7
Música	2	2	100,0		
Pedagogía	12	5	41,7	7	58,3
Ciencias Sociales	24	6	25,0	18	75,0
Antropología	1			1	100,0
Historia	3			3	100,0
Periodismo	2	1	50,0	1	50,0
Psicología	15	3	20,0	12	80,0
Sociología	2	1	50,0	1	50,0
Trabajo Social	1	1	100,0		
Ciencias	37	8	21,6	29	78,4
Biología	2	1	50,0	1	50,0
Física	2			2	100,0
Matemática	21	6	28,6	15	71,4
Microbiología	12	1	8,3	11	91,7
Carreras no adscritas a alguna facultad	69	11	15,9	58	84,1
Economía Agrícola	8	3	37,5	5	62,5
Ecoturismo	9	2	22,2	7	77,8
Ingeniería Agroindustrial	47	5	10,6	42	89,4
Ingeniería Agronómica	2			2	100,0
Ingeniería Forestal	3	1	33,3	2	66,7
Ciencias Económicas	48	21	43,8	27	56,3
Administración Aduanera	2	1	50,0	1	50,0
Administración de Banca y Finanzas	5	4	80,0	1	20,0
Administración de Empresas	5	2	40,0	3	60,0
Administración Pública	2			2	100,0

Tabla 18 (continuación)
Matricula UNAH Modalidad Presencial y Distancia
Tipo de Ingreso
I Periodo 2014



UNAH
 UNIVERSIDAD NACIONAL
 AUTÓNOMA DE HONDURAS

Centro/ Facultad / Carrera	Total	Primer Ingreso	%	Reingreso	%
Comercio Internacional	5	2	40,0	3	60,0
Comercio Internacional con orientación en Agroindustria	1			1	100,0
Contaduría Pública y Finanzas	8	6	75,0	2	25,0
Economía	4	2	50,0	2	50,0
Informática Administrativa	14	3	21,4	11	78,6
Mercadotecnia	2	1	50,0	1	50,0
Ciencias Jurídicas	1			1	100,0
Derecho	1			1	100,0
Ciencias Médicas	11	5	45,5	6	54,5
Enfermería	8	3	37,5	5	62,5
Medicina y Cirugía	1			1	100,0
Nutrición	2	2	100,0		
Ciencias Químicas y Farmacia	27	15	55,6	12	44,4
Química Industrial	2	1	50,0	1	50,0
Química y Farmacia	25	14	56,0	11	44,0
Ingeniería	22	6	27,3	16	72,7
Ingeniería Civil	5	1	20,0	4	80,0
Ingeniería Eléctrica Industrial	5			5	100,0
Ingeniería en Sistemas	6	1	16,7	5	83,3
Ingeniería Mecánica Industrial	3	1	33,3	2	66,7
Ingeniería Química Industrial	3	3	100,0		
Odontología	10	8	80,0	2	20,0
Odontología	10	8	80,0	2	20,0
Ciencias Espaciales	1	1	100,0		
Astronomía y Astrofísica	1	1	100,0		
TEC - DANLI	916	198	21,6	718	78,4
Humanidades y Artes	72	41	56,9	31	43,1
Arquitectura	7	4	57,1	3	42,9
Educación Física	6	3	50,0	3	50,0
Lenguas Extranjeras	37	23	62,2	14	37,8

Tabla 18 (continuación)
Matricula UNAH Modalidad Presencial y Distancia
Tipo de Ingreso
I Periodo 2014



UNAH
 UNIVERSIDAD NACIONAL
 AUTÓNOMA DE HONDURAS

Centro/ Facultad / Carrera	Total	Primer Ingreso	%	Reingreso	%
Letras	2	2	100,0		
Música	3	3	100,0		
Pedagogía	17	6	35,3	11	64,7
Ciencias Sociales	29	12	41,4	17	58,6
Historia	6	3	50,0	3	50,0
Periodismo	2	2	100,0		
Psicología	18	6	33,3	12	66,7
Sociología	2	1	50,0	1	50,0
Trabajo Social	1			1	100,0
Ciencias	45	18	40,0	27	60,0
Biología	3	2	66,7	1	33,3
Física	5	2	40,0	3	60,0
Matemática	24	8	33,3	16	66,7
Microbiología	13	6	46,2	7	53,8
Carreras no adscritas a alguna facultad	107	14	13,1	93	86,9
Economía Agrícola	1			1	100,0
Ingeniería Agroindustrial	104	13	12,5	91	87,5
Ingeniería Agronómica	1			1	100,0
Ingeniería Forestal	1	1	100,0		
Ciencias Económicas	323	53	16,4	270	83,6
Administración Aduanera	3	1	33,3	2	66,7
Administración de Banca y Finanzas	6	1	16,7	5	83,3
Administración de Empresas Agropecuarias	1	1	100,0		
Comercio Internacional	8	5	62,5	3	37,5
Contaduría Pública y Finanzas	4	2	50,0	2	50,0
Economía	1			1	100,0
Informática Administrativa	283	40	14,1	243	85,9
Mercadotecnia	17	3	17,6	14	82,4
Ciencias Jurídicas	4	2	50,0	2	50,0
Derecho	4	2	50,0	2	50,0
Ciencias Médicas	294	41	13,9	253	86,1
Enfermería	286	36	12,6	250	87,4
Medicina y Cirugía	5	3	60,0	2	40,0
Nutrición	3	2	66,7	1	33,3

Tabla 18 (continuación)
Matricula UNAH Modalidad Presencial y Distancia
Tipo de Ingreso
I Periodo 2014



UNAH
 UNIVERSIDAD NACIONAL
 AUTÓNOMA DE HONDURAS

Centro/ Facultad / Carrera	Total	Primer Ingreso	%	Reingreso	%
Ciencias Químicas y Farmacia	17	8	47,1	9	52,9
Química y Farmacia	17	8	47,1	9	52,9
Ingeniería	18	4	22,2	14	77,8
Ingeniería Civil	8	2	25,0	6	75,0
Ingeniería Eléctrica Industrial	1			1	100,0
Ingeniería en Sistemas	2	1	50,0	1	50,0
Ingeniería Industrial	2			2	100,0
Ingeniería Mecánica	1			1	100,0
Ingeniería Química Industrial	4	1	25,0	3	75,0
Odontología	7	5	71,4	2	28,6
Odontología	7	5	71,4	2	28,6
Telecentro Cortés	33	13	39,4	20	60,6
Humanidades y Artes	33	13	39,4	20	60,6
Pedagogía	33	13	39,4	20	60,6
Telecentro Choloma	98	10	10,2	88	89,8
Humanidades y Artes	98	10	10,2	88	89,8
Pedagogía	98	10	10,2	88	89,8
Telecentro Gracias	52	11	21,2	41	78,8
Humanidades y Artes	52	11	21,2	41	78,8
Pedagogía	52	11	21,2	41	78,8
Telecentro Roatán	13	13	100,0		
Carreras no adscritas a alguna facultad	13	13	100,0		
Ecoturismo	13	13	100,0		
Tecnológico de Tela	21	8	38,1	13	61,9
Humanidades y Artes	4	3	75,0	1	25,0
Lenguas Extranjeras	4	3	75,0	1	25,0
Ciencias Sociales	5	2	40,0	3	60,0
Periodismo	2	2	100,0		
Psicología	2			2	100,0
Sociología	1			1	100,0

Tabla 18 (continuación)
Matricula UNAH Modalidad Presencial y Distancia
Tipo de Ingreso
I Periodo 2014



UNAH
 UNIVERSIDAD NACIONAL
 AUTÓNOMA DE HONDURAS

Centro/ Facultad / Carrera	Total	Primer Ingreso	%	Reingreso	%
Carreras no adscritas a alguna facultad	1			1	100,0
Ecoturismo	1			1	100,0
Ciencias Económicas	4			4	100,0
Administración de Empresas	1			1	100,0
Contaduría Pública y Finanzas	1			1	100,0
Economía	1			1	100,0
Informática Administrativa	1			1	100,0
Ciencias Jurídicas	1	1	100,0		
Derecho	1	1	100,0		
Ciencias Médicas	3	1		2	66,7
Enfermería	3	1		2	66,7
Ciencias Químicas y Farmacia	3	1	33,3	2	66,7
Química Industrial	1			1	100,0
Química y Farmacia	2	1	50,0	1	50,0
Modalidad a Distancia	7.731	719	9,3	7.012	90,7
Administración de Empresas Agropecuarias	1.095	144	13,2	951	86,8
Pedagogía	6.238	485	7,8	5.753	92,2
Otras Carreras ¹	398	90	22,6	308	77,4

Fuente: Elaborado por la Dirección de Estadística - SEDI, con datos de la Dirección de Ingreso, Permanencia y Promoción (DIPP).

¹ Son estudiantes que se matriculan en cualquier carrera de la UNAH y cursan asignaturas afines en los centros de recursos de aprendizaje del sistema de educación a distancia en sus comunidades para avanzar en sus carreras respectivas.

Nota: Las Carreras no adscritas a alguna facultad son coordinadas directamente por la Dirección de cada Centro Regional.

Gráfico 12
Matricula UNAH Modalidad Presencial y Distancia por Tipo de Ingreso
Licenciaturas
I Periodo 2014

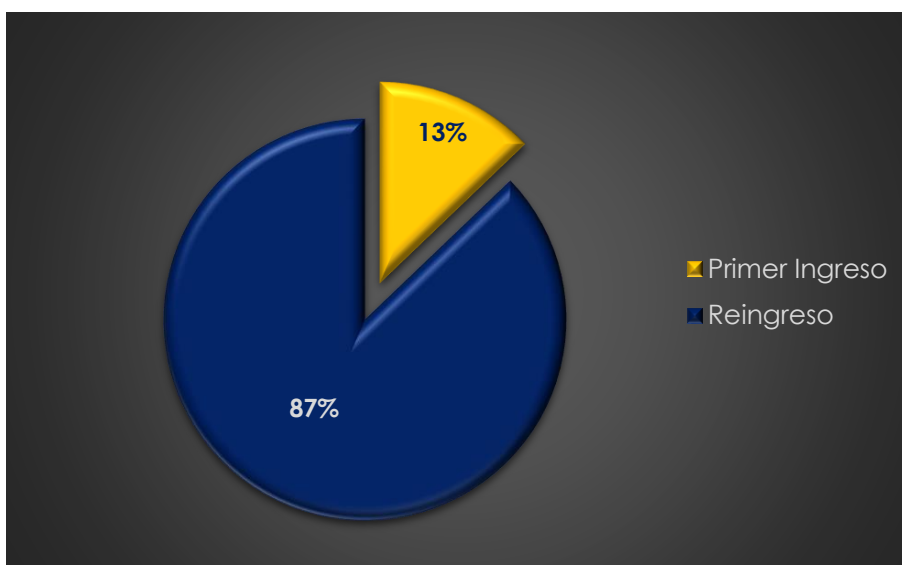


Tabla 19
Matricula UNAH Modalidad Presencial y Distancia
Tipo de Ingreso
II Periodo 2014



UNAH
 UNIVERSIDAD NACIONAL
 AUTÓNOMA DE HONDURAS

Centro/ Facultad / Carrera	Total	Primer Ingreso	%	Reingreso	%
UNAH	79.342	5.526	7,0	73.816	93,0
Modalidad Presencial	71.648	4.826	6,7	66.822	93,3
Ciudad Universitaria	46.147	2.459	5,3	43.688	94,7
Humanidades y Artes	6.193	438	7,1	5.755	92,9
Arquitectura	1.212	49	4,0	1.163	96,0
Arte	1			1	100,0
Educación Física	450	37	8,2	413	91,8
Filosofía	68	8	11,8	60	88,2
Lenguas Extranjeras	2.263	230	10,2	2.033	89,8
Letras	161	6	3,7	155	96,3
Música	224	30	13,4	194	86,6
Pedagogía	1.814	78	4,3	1.736	95,7
Ciencias Sociales	4.942	365	7,4	4.577	92,6
Antropología	74	3	4,1	71	95,9
Historia	160	11	6,9	149	93,1
Periodismo	1.043	78	7,5	965	92,5
Psicología	2.870	230	8,0	2.640	92,0
Sociología	135	6	4,4	129	95,6
Trabajo Social	660	37	5,6	623	94,4
Ciencias	3.610	144	4,0	3.466	96,0
Biología	598	30	5,0	568	95,0
Física	217	22	10,1	195	89,9
Matemática	760	82	10,8	678	89,2
Microbiología	2.035	10	0,5	2.025	99,5
Carreras no adscritas a alguna facultad	59	6	10,2	53	89,8
Economía Agrícola	3			3	100,0
Ecoturismo	23			23	100,0
Ingeniería Agroindustrial	19	4	21,1	15	78,9
Ingeniería Agronómica	9	2	22,2	7	77,8
Ingeniería Forestal	5			5	100,0
Ciencias Económicas	12.100	918	7,6	11.182	92,4
Administración Aduanera	795	74	9,3	721	90,7
Administración de Banca y Finanzas	1.246	109	8,7	1.137	91,3
Administración de Empresas	1.540	31	2,0	1.509	98,0

Tabla 19 (continuación)
Matricula UNAH Modalidad Presencial y Distancia
Tipo de Ingreso
II Periodo 2014



UNAH
 UNIVERSIDAD NACIONAL
 AUTÓNOMA DE HONDURAS

Centro/ Facultad / Carrera	Total	Primer Ingreso	%	Reingreso	%
Administración de Empresas Agropecuarias	4			4	100,0
Administración Pública	171	11	6,4	160	93,6
Comercio Internacional	652	56	8,6	596	91,4
Comercio Internacional con Orientación en Agroindustria	7			7	100,0
Contaduría Pública y Finanzas	2.699	167	6,2	2.532	93,8
Economía	723	50	6,9	673	93,1
Informática Administrativa	2.530	265	10,5	2.265	89,5
Mercadotecnia	1.733	155	8,9	1.578	91,1
Ciencias Jurídicas	2.353	51	2,2	2.302	97,8
Derecho	2.353	51	2,2	2.302	97,8
Ciencias Médicas	6.563	207	3,2	6.356	96,8
Enfermería	1.859	143	7,7	1.716	92,3
Medicina y Cirugía	4.074	2	0,05	4.072	99,95
Nutrición	630	62	9,8	568	90,2
Ciencias Químicas y Farmacia	2.404	146	6,1	2.258	93,9
Química Industrial	17			17	100,0
Química y Farmacia	2.387	146	6,1	2.241	93,9
Ingeniería	5.210	134	2,6	5.076	97,4
Ingeniería Civil	1.175	24	2,0	1.151	98,0
Ingeniería Eléctrica Industrial	1.085	12	1,1	1.073	98,9
Ingeniería en Sistemas	1.400	64	4,6	1.336	95,4
Ingeniería Industrial	599	19	3,2	580	96,8
Ingeniería Mecánica Industrial	411	4	1,0	407	99,0
Ingeniería Química Industrial	540	11	2,0	529	98,0
Odontología	2.669	42	1,6	2.627	98,4
Odontología	2.669	42	1,6	2.627	98,4
Ciencias Espaciales	44	8	18,2	36	81,8
Astronomía y Astrofísica	44	8	18,2	36	81,8

Tabla 19 (continuación)
Matricula UNAH Modalidad Presencial y Distancia
Tipo de Ingreso
II Periodo 2014



UNAH
 UNIVERSIDAD NACIONAL
 AUTÓNOMA DE HONDURAS

Centro/ Facultad / Carrera	Total	Primer Ingreso	%	Reingreso	%
Valle de Sula	16.590	1.365	8,2	15.225	91,8
Humanidades y Artes	1.641	162	9,9	1.479	90,1
Arquitectura	40	6	15,0	34	85,0
Educación Física	12	1	8,3	11	91,7
Filosofía	5	1	20,0	4	80,0
Lenguas Extranjeras	197	52	26,4	145	73,6
Letras	123	15	12,2	108	87,8
Música	26	5	19,2	21	80,8
Pedagogía	1.238	82	6,6	1.156	93,4
Ciencias Sociales	2.014	247	12,3	1.767	87,7
Historia	7	1	14,3	6	85,7
Periodismo	309	34	11,0	275	89,0
Psicología	1.613	205	12,7	1.408	87,3
Sociología	83	7	8,4	76	91,6
Trabajo Social	2			2	100,0
Ciencias	760	111	14,6	649	85,4
Biología	19	5	26,3	14	73,7
Física	39	1	2,6	38	97,4
Matemática	547	102	18,6	445	81,4
Microbiología	155	3	1,9	152	98,1
Carreras no adscritas a alguna facultad	33	2	6,1	31	93,9
Economía Agrícola	3			3	100,0
Ecoturismo	5	1	20,0	4	80,0
Ingeniería Agroindustrial	13			13	100,0
Ingeniería Agronómica	10	1	10,0	9	90,0
Ingeniería en Ciencias Acuícolas y Recurso Marino Costero	1			1	100,0
Ingeniería Forestal	1			1	100,0
Ciencias Económicas	4.613	480	10,4	4.133	89,6
Administración Aduanera	66	9	13,6	57	86,4
Administración de Banca y Finanzas	58	2	3,4	56	96,6
Administración de Empresas	1.159	52	4,5	1.107	95,5
Administración de Empresas Agropecuarias	5			5	100,0
Administración Pública	16	2	12,5	14	87,5

Tabla 19 (continuación)
Matricula UNAH Modalidad Presencial y Distancia
Tipo de Ingreso
II Periodo 2014



UNAH
 UNIVERSIDAD NACIONAL
 AUTÓNOMA DE HONDURAS

Centro/ Facultad / Carrera	Total	Primer Ingreso	%	Reingreso	%
Comercio Internacional	37	4	10,8	33	89,2
Comercio Internacional con Orientación en Agroindustria	8	1	12,5	7	87,5
Contaduría Pública y Finanzas	1.512	176	11,6	1.336	88,4
Economía	259	49	18,9	210	81,1
Informática Administrativa	1.382	176	12,7	1.206	87,3
Mercadotecnia	111	9	8,1	102	91,9
Ciencias Jurídicas	694	28	4,0	666	96,0
Derecho	694	28	4,0	666	96,0
Ciencias Médicas	1.893	102	5,4	1.791	94,6
Enfermería	906	101	11,1	805	88,9
Medicina y Cirugía	976			976	100,0
Nutrición	11	1	9,1	10	90,9
Ciencias Químicas y Farmacia	626	67	10,7	559	89,3
Química Industrial	385	44	11,4	341	88,6
Química y Farmacia	241	23	9,5	218	90,5
Ingeniería	2.733	120	4,4	2.613	95,6
Ingeniería Civil	784	31	4,0	753	96,0
Ingeniería Eléctrica Industrial	763	31	4,1	732	95,9
Ingeniería en Sistemas	106	15	14,2	91	85,8
Ingeniería Industrial	625	26	4,2	599	95,8
Ingeniería Mecánica Industrial	427	17	4,0	410	96,0
Ingeniería Química Industrial	28			28	100,0
Odontología	1.580	43	2,7	1.537	97,3
Odontología	1.580	43	2,7	1.537	97,3
Ciencias Espaciales	3	3	100,0		
Astronomía y Astrofísica	3	3	100,0		
CURLA	1.684	137	8,1	1.547	91,9
Humanidades y Artes	37	5	13,5	32	86,5
Arquitectura	5			5	100,0
Educación Física	1			1	100,0

Tabla 19 (continuación)
Matricula UNAH Modalidad Presencial y Distancia
Tipo de Ingreso
II Periodo 2014



UNAH
 UNIVERSIDAD NACIONAL
 AUTÓNOMA DE HONDURAS

Centro/ Facultad / Carrera	Total	Primer Ingreso	%	Reingreso	%
Filosofía	2	1	50,0	1	50,0
Lenguas Extranjeras	16	2	12,5	14	87,5
Letras	3			3	100,0
Música	4	1	25,0	3	75,0
Pedagogía	6	1	16,7	5	83,3
Ciencias Sociales	26	4	15,4	22	84,6
Periodismo	5	1	20,0	4	80,0
Psicología	20	3	15,0	17	85,0
Sociología	1			1	100,0
Ciencias	56	10	17,9	46	82,1
Biología	13	5	38,5	8	61,5
Física	7			7	100,0
Matemática	20	5	25,0	15	75,0
Microbiología	16			16	100,0
Carreras no adscritas a alguna facultad	538	41	7,6	497	92,4
Economía Agrícola	134	19	14,2	115	85,8
Ecoturismo	97	6	6,2	91	93,8
Ingeniería Agroindustrial	1			1	100,0
Ingeniería Agronómica	223	12	5,4	211	94,6
Ingeniería Forestal	83	4	4,8	79	95,2
Ciencias Económicas	313	24	7,7	289	92,3
Administración Aduanera	2			2	100,0
Administración de Banca y Finanzas	10	5	50,0	5	50,0
Administración de Empresas	249	5	2,0	244	98,0
Administración Pública	4	3	75,0	1	25,0
Comercio Internacional	5	2	40,0	3	60,0
Comercio Internacional con Orientación en Agroindustria	1			1	100,0
Contaduría Pública y Finanzas	17	2	11,8	15	88,2
Economía	9	2	22,2	7	77,8
Informática Administrativa	11	4	36,4	7	63,6
Mercadotecnia	5	1	20,0	4	80,0
Ciencias Jurídicas	5	2	40,0	3	60,0
Derecho	5	2	40,0	3	60,0

Tabla 19 (continuación)
Matricula UNAH Modalidad Presencial y Distancia
Tipo de Ingreso
II Periodo 2014



UNAH
 UNIVERSIDAD NACIONAL
 AUTÓNOMA DE HONDURAS

Centro/ Facultad / Carrera	Total	Primer Ingreso	%	Reingreso	%
Ciencias Médicas	613	40	6,5	573	93,5
Enfermería	604	39	6,5	565	93,5
Medicina y Cirugía	8			8	100,0
Nutrición	1	1	100,0		
Ciencias Químicas y Farmacia	37	6	16,2	31	83,8
Química Industrial	2			2	100,0
Química y Farmacia	35	6	17,1	29	82,9
Ingeniería	36	2	5,6	34	94,4
Ingeniería Civil	5			5	100,0
Ingeniería Eléctrica Industrial	14			14	100,0
Ingeniería en Sistemas	4	1	25,0	3	75,0
Ingeniería Industrial	6	1	16,7	5	83,3
Ingeniería Mecánica Industrial	3			3	100,0
Ingeniería Química Industrial	4			4	100,0
Odontología	22	2	9,1	20	90,9
Odontología	22	2	9,1	20	90,9
Ciencias Espaciales	1	1	100,0		
Astronomía y Astrofísica	1	1	100,0		
CUROC	861	118	13,7	743	86,3
Humanidades y Artes	49	17	34,7	32	65,3
Arquitectura	4	1	25,0	3	75,0
Educación Física	6	2	33,3	4	66,7
Filosofía	1			1	100,0
Lenguas Extranjeras	17	6	35,3	11	64,7
Letras	1	1	100,0		
Música	4	1	25,0	3	75,0
Pedagogía	16	6	37,5	10	62,5
Ciencias Sociales	27	7	25,9	20	74,1
Historia	3			3	100,0
Periodismo	3	1	33,3	2	66,7
Psicología	20	6	30,0	14	70,0
Trabajo Social	1			1	100,0

Tabla 19 (continuación)
Matricula UNAH Modalidad Presencial y Distancia
Tipo de Ingreso
II Periodo 2014



UNAH
 UNIVERSIDAD NACIONAL
 AUTÓNOMA DE HONDURAS

Centro/ Facultad / Carrera	Total	Primer Ingreso	%	Reingreso	%
Ciencias	53	7	13,2	46	86,8
Biología	6			6	100,0
Física	5	3	60,0	2	40,0
Matemática	19	4	21,1	15	78,9
Microbiología	23			23	100,0
Carreras no adscritas a alguna facultad	174	10	5,7	164	94,3
Ecoturismo	1			1	100,0
Ingeniería en Ciencias Acuícolas y Recurso Marino Costero	1	1	100,0		
Ingeniería Agroindustrial	172	9	5,2	163	94,8
Ciencias Económicas	373	46	12,3	327	87,7
Administración Aduanera	4			4	100,0
Administración de Banca y Finanzas	4	2	50,0	2	50,0
Administración de Empresas	208	9	4,3	199	95,7
Administración de Empresas Agropecuarias	1			1	100,0
Administración Pública	2			2	100,0
Comercio Internacional	20	3	15,0	17	85,0
Comercio Internacional con Orientación en Agroindustria	98	20	20,4	78	79,6
Contaduría Pública y Finanzas	14	4	28,6	10	71,4
Economía	6	2	33,3	4	66,7
Informática Administrativa	6	3	50,0	3	50,0
Mercadotecnia	10	3	30,0	7	70,0
Ciencias Jurídicas	14	4	28,6	10	71,4
Derecho	14	4	28,6	10	71,4
Ciencias Médicas	53	3	5,7	50	94,3
Enfermería	48	1	2,1	47	97,9
Medicina y Cirugía	2			2	100,0
Nutrición	3	2	66,7	1	33,3
Ciencias Químicas y Farmacia	38	12	31,6	26	68,4
Química Industrial	1			1	100,0
Química y Farmacia	37	12	32,4	25	67,6

Tabla 19 (continuación)
Matricula UNAH Modalidad Presencial y Distancia
Tipo de Ingreso
II Periodo 2014



UNAH
 UNIVERSIDAD NACIONAL
 AUTÓNOMA DE HONDURAS

Centro/ Facultad / Carrera	Total	Primer Ingreso	%	Reingreso	%
Ingeniería	57	6	10,5	51	89,5
Ingeniería Civil	15	2	13,3	13	86,7
Ingeniería Eléctrica Industrial	8	1	12,5	7	87,5
Ingeniería en Sistemas	15	2	13,3	13	86,7
Ingeniería Industrial	9	1	11,1	8	88,9
Ingeniería Mecánica Industrial	5			5	100,0
Ingeniería Química Industrial	5			5	100,0
Odontología	23	6	26,1	17	73,9
Odontología	23	6	26,1	17	73,9
CURC	2.394	277	11,6	2.117	88,4
Humanidades y Artes	167	47	28,1	120	71,9
Arquitectura	6	1	16,7	5	83,3
Educación Física	16	5	31,3	11	68,8
Filosofía	2	1	50,0	1	50,0
Lenguas Extranjeras	54	20	37,0	34	63,0
Letras	3			3	100,0
Música	5			5	100,0
Pedagogía	81	20	24,7	61	75,3
Ciencias Sociales	180	34	18,9	146	81,1
Antropología	1			1	100,0
Historia	5	2	40,0	3	60,0
Periodismo	95	9	9,5	86	90,5
Psicología	73	23	31,5	50	68,5
Trabajo Social	6			6	100,0
Ciencias	151	33	21,9	118	78,1
Biología	18	4	22,2	14	77,8
Física	4	1	25,0	3	75,0
Matemática	65	26	40,0	39	60,0
Microbiología	64	2	3,1	62	96,9
Carreras no adscritas a alguna facultad	524	55	10,5	469	89,5
Economía Agrícola	3			3	100,0
Ecoturismo	4	1	25,0	3	75,0
Ingeniería Agroindustrial	515	54	10,5	461	89,5
Ingeniería Agronómica	1			1	100,0
Ingeniería Forestal	1			1	100,0

Tabla 19 (continuación)
Matricula UNAH Modalidad Presencial y Distancia
Tipo de Ingreso
II Periodo 2014



UNAH
 UNIVERSIDAD NACIONAL
 AUTÓNOMA DE HONDURAS

Centro/ Facultad / Carrera	Total	Primer Ingreso	%	Reingreso	%
Ciencias Económicas	874	74	8,5	800	91,5
Administración Aduanera	9	1	11,1	8	88,9
Administración de Banca y Finanzas	7	1	14,3	6	85,7
Administración de Empresas	434	18	4,1	416	95,9
Administración de Empresas Agropecuarias	3			3	100,0
Comercio Internacional	24			24	100,0
Comercio Internacional con Orientación en Agroindustria	350	46	13,1	304	86,9
Contaduría Pública y Finanzas	10	1	10,0	9	90,0
Economía	7			7	100,0
Informática Administrativa	19	5	26,3	14	73,7
Mercadotecnia	11	2	18,2	9	81,8
Ciencias Jurídicas	19	2	10,5	17	89,5
Derecho	19	2	10,5	17	89,5
Ciencias Médicas	227	5	2,2	222	97,8
Enfermería	208			208	100,0
Medicina y Cirugía	2			2	100,0
Nutrición	17	5	29,4	12	70,6
Ciencias Químicas y Farmacia	99	17	17,2	82	82,8
Química Industrial	5	2	40,0	3	60,0
Química y Farmacia	94	15	16,0	79	84,0
Ingeniería	124	6	4,8	118	95,2
Ingeniería Civil	32	2	6,3	30	93,8
Ingeniería Eléctrica Industrial	33	1	3,0	32	97,0
Ingeniería en Sistemas	35	2	5,7	33	94,3
Ingeniería Industrial	14			14	100,0
Ingeniería Mecánica Industrial	3			3	100,0
Ingeniería Química Industrial	7	1	14,3	6	85,7
Odontología	29	4	13,8	25	86,2
Odontología	29	4	13,8	25	86,2

Tabla 19 (continuación)
Matricula UNAH Modalidad Presencial y Distancia
Tipo de Ingreso
II Periodo 2014



UNAH
 UNIVERSIDAD NACIONAL
 AUTÓNOMA DE HONDURAS

Centro/ Facultad / Carrera	Total	Primer Ingreso	%	Reingreso	%
CURLP	1.571	177	11,3	1.394	88,7
Humanidades y Artes	85	26	30,6	59	69,4
Educación Física	8	2	25,0	6	75,0
Filosofía	3	1	33,3	2	66,7
Lenguas Extranjeras	23	6	26,1	17	73,9
Letras	2	1	50,0	1	50,0
Música	1			1	100,0
Pedagogía	48	16	33,3	32	66,7
Ciencias Sociales	45	10	22,2	35	77,8
Historia	4	2	50,0	2	50,0
Periodismo	5			5	100,0
Psicología	31	7	22,6	24	77,4
Sociología	2	1	50,0	1	50,0
Trabajo Social	3			3	100,0
Ciencias	70	10	14,3	60	85,7
Biología	21	6	28,6	15	71,4
Física	2			2	100,0
Matemática	20	4	20,0	16	80,0
Microbiología	27			27	100,0
Carreras no adscritas a alguna facultad	683	37	5,4	646	94,6
Economía Agrícola	4			4	100,0
Ecoturismo	2			2	100,0
Ingeniería Agroindustrial	477	26	5,5	451	94,5
Ingeniería Agronómica	3			3	100,0
Ingeniería en Ciencias Acuícolas y Recurso Marino Costero	197	11	5,6	186	94,4
Ciencias Económicas	540	76	14,1	464	85,9
Administración Aduanera	8	2	25,0	6	75,0
Administración de Banca y Finanzas	6	1	16,7	5	83,3
Administración de Empresas	2	1	50,0	1	50,0
Administración de Empresas Agropecuarias	3	2	66,7	1	33,3
Administración Pública	1			1	100,0
Comercio Internacional	18	3	16,7	15	83,3

Tabla 19 (continuación)
Matricula UNAH Modalidad Presencial y Distancia
Tipo de Ingreso
II Periodo 2014



UNAH
 UNIVERSIDAD NACIONAL
 AUTÓNOMA DE HONDURAS

Centro/ Facultad / Carrera	Total	Primer Ingreso	%	Reingreso	%
Comercio Internacional con Orientación en Agroindustria	476	58	12,2	418	87,8
Contaduría Pública y Finanzas	11	5	45,5	6	54,5
Economía	4	1	25,0	3	75,0
Informática Administrativa	6	1	16,7	5	83,3
Mercadotecnia	5	2	40,0	3	60,0
Ciencias Jurídicas	3			3	100,0
Derecho	3			3	100,0
Ciencias Médicas	47	4	8,5	43	91,5
Enfermería	40	2	5,0	38	95,0
Medicina	1			1	100,0
Nutrición	6	2	33,3	4	66,7
Ciencias Químicas y Farmacia	36	6	16,7	30	83,3
Química Industrial	1			1	100,0
Química y Farmacia	35	6	17,1	29	82,9
Ingeniería	51	5	9,8	46	90,2
Ingeniería Civil	14	1		13	92,9
Ingeniería Eléctrica Industrial	7			7	100,0
Ingeniería en Sistemas	12	3	25,0	9	75,0
Ingeniería Industrial	6	1	16,7	5	83,3
Ingeniería Mecánica Industrial	4			4	100,0
Ingeniería Química Industrial	8			8	100,0
Odontología	9	2	22,2	7	77,8
Odontología	9	2	22,2	7	77,8
Ciencias Espaciales	2	1	50,0	1	50,0
Astronomía y Astrofísica	2	1	50,0	1	50,0
CURNO	962	81	8,4	881	91,6
Humanidades y Artes	42	5	11,9	37	88,1
Arquitectura	7			7	100,0
Educación Física	7	1	14,3	6	85,7
Filosofía	1			1	100,0

Tabla 19 (continuación)
Matricula UNAH Modalidad Presencial y Distancia
Tipo de Ingreso
II Periodo 2014



UNAH
 UNIVERSIDAD NACIONAL
 AUTÓNOMA DE HONDURAS

Centro/ Facultad / Carrera	Total	Primer Ingreso	%	Reingreso	%
Lenguas Extranjeras	11	3	27,3	8	72,7
Pedagogía	16	1	6,3	15	93,8
Ciencias Sociales	28	9	32,1	19	67,9
Periodismo	3			3	100,0
Psicología	25	9	36,0	16	64,0
Ciencias	46	4	8,7	42	91,3
Biología	8	2	25,0	6	75,0
Física	6			6	100,0
Matemática	18	2	11,1	16	88,9
Microbiología	14			14	100,0
Carreras no adscritas a alguna facultad	189	7	3,7	182	96,3
Ingeniería Agroindustrial	189	7	3,7	182	96,3
Ciencias Económicas	579	49	8,5	530	91,5
Administración Aduanera	3			3	100,0
Administración de Banca y Finanzas	11	1	9,1	10	90,9
Administración de Empresas	402	13	3,2	389	96,8
Administración de Empresas Agropecuarias	3	1	33,3	2	66,7
Administración Pública	1			1	100,0
Comercio Internacional	52	4	7,7	48	92,3
Comercio Internacional con Orientación en Agroindustria	80	27	33,8	53	66,3
Contaduría Pública y Finanzas	4			4	100,0
Economía	3			3	100,0
Informática Administrativa	11	2	18,2	9	81,8
Mercadotecnia	9	1	11,1	8	88,9
Ciencias Jurídicas	1			1	100,0
Derecho	1			1	100,0
Ciencias Médicas	16	1	6,3	15	93,8
Enfermería	14	1	7,1	13	92,9
Nutrición	2			2	100,0
Ciencias Químicas y Farmacia	26	3	11,5	23	88,5
Química y Farmacia	26	3	11,5	23	88,5

Tabla 19 (continuación)
Matricula UNAH Modalidad Presencial y Distancia
Tipo de Ingreso
II Periodo 2014



UNAH
 UNIVERSIDAD NACIONAL
 AUTÓNOMA DE HONDURAS

Centro/ Facultad / Carrera	Total	Primer Ingreso	%	Reingreso	%
Ingeniería	28	2	7,1	26	92,9
Ingeniería Civil	8			8	100,0
Ingeniería Eléctrica Industrial	7			7	100,0
Ingeniería en Sistemas	10	1	10,0	9	90,0
Ingeniería Industrial	2			2	100,0
Ingeniería Química Industrial	1	1	100,0		
Odontología	7	1	14,3	6	85,7
Odontología	7	1	14,3	6	85,7
CURVA	272	54	19,9	218	80,1
Humanidades y Artes	43	14	32,6	29	67,4
Arquitectura	3			3	100,0
Arte	1			1	100,0
Educación Física	1	1	100,0		
Lenguas Extranjeras	4	2	50,0	2	50,0
Letras	21	5	23,8	16	76,2
Música	1			1	100,0
Pedagogía	12	6	50,0	6	50,0
Ciencias Sociales	28	9	32,1	19	67,9
Historia	3			3	100,0
Periodismo	2			2	100,0
Psicología	20	9	45,0	11	55,0
Sociología	2			2	100,0
Trabajo Social	1			1	100,0
Ciencias	28	4	14,3	24	85,7
Biología	6	3	50,0	3	50,0
Física	1			1	100,0
Matemática	14	1	7,1	13	92,9
Microbiología	7			7	100,0
Carreras no adscritas a alguna facultad	78	14	17,9	64	82,1
Economía Agrícola	6	1	16,7	5	83,3
Ecoturismo	5			5	100,0
Ingeniería Agroindustrial	61	12	19,7	49	80,3
Ingeniería Agronómica	3			3	100,0
Ingeniería Forestal	3	1	33,3	2	66,7

Tabla 19 (continuación)
Matricula UNAH Modalidad Presencial y Distancia
Tipo de Ingreso
II Periodo 2014



UNAH
 UNIVERSIDAD NACIONAL
 AUTÓNOMA DE HONDURAS

Centro/ Facultad / Carrera	Total	Primer Ingreso	%	Reingreso	%
Ciencias Económicas	37	5	13,5	32	86,5
Administración Aduanera	4	1	25,0	3	75,0
Administración de Banca y Finanzas	5			5	100,0
Administración de Empresas	2			2	100,0
Administración Pública	1			1	100,0
Comercio Internacional	3			3	100,0
Comercio Internacional con orientación en Agroindustria	1			1	100,0
Contaduría Pública y Finanzas	4			4	100,0
Economía	5	2	40,0	3	60,0
Informática Administrativa	11	2	18,2	9	81,8
Mercadotecnia	1			1	100,0
Ciencias Jurídicas	1			1	100,0
Derecho	1			1	100,0
Ciencias Médicas	8	3	37,5	5	62,5
Enfermería	4			4	100,0
Nutrición	4	3	75,0	1	25,0
Ciencias Químicas y Farmacia	21	3	14,3	18	85,7
Química Industrial	1			1	100,0
Química y Farmacia	20	3	15,0	17	85,0
Ingeniería	21	2	9,5	19	90,5
Ingeniería Civil	3			3	100,0
Ingeniería Eléctrica Industrial	5			5	100,0
Ingeniería en Sistemas	7	2	28,6	5	71,4
Ingeniería Mecánica Industrial	2			2	100,0
Ingeniería Química Industrial	4			4	100,0
Odontología	6			6	100,0
Odontología	6			6	100,0
Ciencias Espaciales	1			1	100,0
Astronomía y Astrofísica	1			1	100,0

Tabla 19 (continuación)
Matricula UNAH Modalidad Presencial y Distancia
Tipo de Ingreso
II Periodo 2014



UNAH
 UNIVERSIDAD NACIONAL
 AUTÓNOMA DE HONDURAS

Centro/ Facultad / Carrera	Total	Primer Ingreso	%	Reingreso	%
TEC - DANLI	950	110	11,6	840	88,4
Humanidades y Artes	74	11	14,9	63	85,1
Arquitectura	5			5	100,0
Educación Física	7	1	14,3	6	85,7
Filosofía	3	1	33,3	2	66,7
Lenguas Extranjeras	40	7	17,5	33	82,5
Letras	3			3	100,0
Música	2			2	100,0
Pedagogía	14	2	14,3	12	85,7
Ciencias Sociales	25	6	24,0	19	76,0
Historia	4			4	100,0
Periodismo	2			2	100,0
Psicología	17	6	35,3	11	64,7
Sociología	1			1	100,0
Trabajo Social	1			1	100,0
Ciencias	42	6	14,3	36	85,7
Biología	4	3	75,0	1	25,0
Física	3			3	100,0
Matemática	23	3	13,0	20	87,0
Microbiología	12			12	100,0
Carreras no adscritas a alguna facultad	129	22	17,1	107	82,9
Economía Agrícola	2			2	100,0
Ecoturismo	1	1	100,0		
Ingeniería Agroindustrial	124	21	16,9	103	83,1
Ingeniería Agronómica	1			1	100,0
Ingeniería Forestal	1			1	100,0
Ciencias Económicas	366	39	10,7	327	89,3
Administración Aduanera	4			4	100,0
Administración de Banca y Finanzas	5	1	20,0	4	80,0
Administración de Empresas	3			3	100,0
Administración Pública	2	2	100,0		
Comercio Internacional	12	4	33,3	8	66,7
Comercio Internacional con orientación en Agroindustria	1	1	100,0		

Tabla 19 (continuación)
Matricula UNAH Modalidad Presencial y Distancia
Tipo de Ingreso
II Periodo 2014



UNAH
 UNIVERSIDAD NACIONAL
 AUTÓNOMA DE HONDURAS

Centro/ Facultad / Carrera	Total	Primer Ingreso	%	Reingreso	%
Contaduría Pública y Finanzas	6	3	50,0	3	50,0
Economía	2	1	50,0	1	50,0
Informática Administrativa	315	25	7,9	290	92,1
Mercadotecnia	16	2	12,5	14	87,5
Ciencias Jurídicas	4	1	25,0	3	75,0
Derecho	4	1	25,0	3	75,0
Ciencias Médicas	268	17	6,3	251	93,7
Enfermería	266	17	6,4	249	93,6
Medicina y Cirugía	2			2	100,0
Ciencias Químicas y Farmacia	19	4	21,1	15	78,9
Química y Farmacia	19	4	21,1	15	78,9
Ingeniería	16	2	12,5	14	87,5
Ingeniería Civil	7	1	14,3	6	85,7
Ingeniería en Sistemas	4	1	25,0	3	75,0
Ingeniería Industrial	2			2	100,0
Ingeniería Mecánica	1			1	100,0
Ingeniería Química Industrial	2			2	100,0
Odontología	7	2	28,6	5	71,4
Odontología	7	2	28,6	5	71,4
Telecentro Cortés	34	7	20,6	27	79,4
Humanidades y Artes	34	7	20,6	27	79,4
Pedagogía	34	7	20,6	27	79,4
Telecentro Choloma	80	5	6,3	75	93,8
Humanidades y Artes	80	5	6,3	75	93,8
Pedagogía	80	5	6,3	75	93,8
Telecentro Gracias	48	4	8,3	44	91,7
Humanidades y Artes	48	4	8,3	44	91,7
Pedagogía	48	4	8,3	44	91,7

Tabla 19 (continuación)
Matricula UNAH Modalidad Presencial y Distancia
Tipo de Ingreso
II Periodo 2014



UNAH
 UNIVERSIDAD NACIONAL
 AUTÓNOMA DE HONDURAS

Centro/ Facultad / Carrera	Total	Primer Ingreso	%	Reingreso	%
Telecentro Roatán	5	2	40,0	3	60,0
Humanidades y Artes	1			1	100,0
Arquitectura	1			1	100,0
Carreras no adscritas a alguna facultad	4	2	50,0	2	50,0
Ecoturismo	4	2	50,0	2	50,0
Telecentro Ocotepeque	24	24	100,0		
Humanidades y Artes	24	24	100,0		
Pedagogía	24	24	100,0		
Tecnológico de Tela	26	6	23,1	20	76,9
Humanidades y Artes	3			3	100,0
Educación Física	1			1	100,0
Lenguas Extranjeras	1			1	100,0
Música	1			1	100,0
Ciencias Sociales	6	2	33,3	4	66,7
Periodismo	2			2	100,0
Psicología	4	2	50,0	2	50,0
Ciencias	4	1	25,0	3	75,0
Matemática	4	1	25,0	3	75,0
Carreras no adscritas a alguna facultad	1	1	100,0		
Economía Agrícola	1	1	100,0		
Ciencias Económicas	3			3	100,0
Administración de Empresas Agropecuarias	1			1	100,0
Contaduría Pública y Finanzas	1			1	100,0
Informática Administrativa	1			1	100,0
Ciencias Médicas	3	1	33,3	2	66,7
Enfermería	3	1	33,3	2	66,7
Ciencias Químicas y Farmacia	3	1	33,3	2	66,7
Química Industrial	2	1	50,0	1	50,0
Química y Farmacia	1			1	100,0

Tabla 19 (continuación)
Matricula UNAH Modalidad Presencial y Distancia
Tipo de Ingreso
II Periodo 2014



UNAH
 UNIVERSIDAD NACIONAL
 AUTÓNOMA DE HONDURAS

Centro/ Facultad / Carrera	Total	Primer Ingreso	%	Reingreso	%
Ingeniería	2			2	100,0
Ingeniería Civil	1			1	100,0
Ingeniería Industrial	1			1	100,0
Ciencias	1			1	100,0
Matemática	1			1	100,0
Modalidad a Distancia	7.694	700	9,1	6.994	90,9
Administración de Empresas Agropecuarias	1.195	166	13,9	1.029	86,1
Pedagogía	6.123	455	7,4	5.668	92,6
Otras Carreras ¹	376	79	21,0	297	79,0

Fuente: Elaborado por la Dirección de Estadística - SEDI, con datos de la Dirección de Ingreso, Permanencia y Promoción (DIPP).

¹ Son estudiantes que se matriculan en cualquier carrera de la UNAH y cursan asignaturas afines en los centros de recursos de aprendizaje del sistema de educación a distancia en sus comunidades para avanzar en sus carreras respectivas.

Nota: Las Carreras no adscritas a alguna facultad son coordinadas directamente por la Dirección de cada Centro Regional.

Gráfico 13
Matricula UNAH Modalidad Presencial y Distancia por Tipo de Ingreso
Licenciaturas
II Periodo 2014

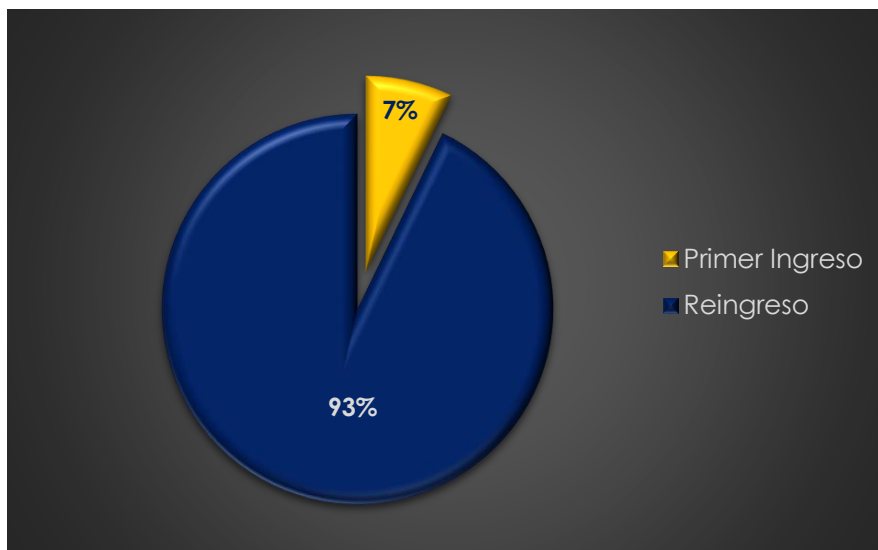


Tabla 20
Matricula UNAH Modalidad Presencial y Distancia
Tipo de Ingreso
III Periodo 2014



Centro/ Facultad / Carrera	Total	Primer Ingreso	%	Reingreso	%
UNAH	73.175	3.702	5,1	69.473	94,9
Modalidad Presencial	65.638	3.324	5,1	62.314	94,9
Ciudad Universitaria	41.994	1.855	4,4	40.139	1.524
Humanidades y Artes	6.179	350	5,7	5.829	94,3
Arquitectura	1.182	37	3,1	1.145	96,9
Arte	1			1	100,0
Educación Física	476	37	7,8	439	92,2
Filosofía	84	9	10,7	75	89,3
Lenguas Extranjeras	2.264	188	8,3	2.076	91,7
Letras	166	10	6,0	156	94,0
Música	216	11	5,1	205	94,9
Pedagogía	1.790	58	3,2	1.732	96,8
Ciencias Sociales	4.981	289	5,8	4.692	94,2
Antropología	93	2	2,2	91	97,8
Historia	155	10	6,5	145	93,5
Periodismo	1.050	64	6,1	986	93,9
Psicología	2.876	180	6,3	2.696	93,7
Sociología	146	9	6,2	137	93,8
Trabajo Social	661	24	3,6	637	96,4
Ciencias	3.524	76	2,2	3.448	97,8
Biología	602	24	4,0	578	96,0
Física	216	12	5,6	204	94,4
Matemática	719	35	4,9	684	95,1
Microbiología	1.987	5	0,3	1.982	99,7
Ciencias Agrícolas y Ambientales	62	2	3,2	60	572,2
Economía Agrícola	4			4	100,0
Ecoturismo	26			26	100,0
Ingeniería Agroindustrial	16			16	100,0
Ingeniería Agronómica	9	1	11,1	8	88,9
Ingeniería en Ciencias Acuícolas y Recurso Marino Costero	1			1	100,0
Ingeniería Forestal	6	1	16,7	5	83,3

Tabla 20 (continuación)
Matricula UNAH Modalidad Presencial y Distancia
Tipo de Ingreso
III Periodo 2014



UNAH
 UNIVERSIDAD NACIONAL
 AUTÓNOMA DE HONDURAS

Centro/ Facultad / Carrera	Total	Primer Ingreso	%	Reingreso	%
Ciencias Económicas	11.749	533	4,5	11.216	95,5
Administración Aduanera	770	43	5,6	727	94,4
Administración de Banca y Finanzas	1.246	75	6,0	1.171	94,0
Administración de Empresas	1.478	28	1,9	1.450	98,1
Administración de Empresas Agropecuarias	5			5	100,0
Administración Pública	181	11	6,1	170	93,9
Comercio Internacional	640	29	4,5	611	95,5
Comercio Internacional con Orientación en Agroindustria	7			7	100,0
Contaduría Pública y Finanzas	2.604	101	3,9	2.503	96,1
Economía	722	27	3,7	695	96,3
Informática Administrativa	2.414	121	5,0	2.293	95,0
Mercadotecnia	1.682	98	5,8	1.584	94,2
Ciencias Jurídicas	2.480	70	2,8	2.410	97,2
Derecho	2.480	70	2,8	2.410	97,2
Ciencias Médicas	2.761	252	9,1	2.509	90,9
Enfermería	1.478	113	7,6	1.365	92,4
Medicina y Cirugía	568	65	11,44	503	88,56
Nutrición	715	74	10,3	641	89,7
Ciencias Químicas y Farmacia	2.292	90	3,9	2.202	96,1
Química Industrial	16	1	6,3	15	93,8
Química y Farmacia	2.276	89	3,9	2.187	96,1
Ingeniería	5.239	146	2,8	5.093	97,2
Ingeniería Civil	1.154	24	2,1	1.130	97,9
Ingeniería Eléctrica Industrial	1.070	20	1,9	1.050	98,1
Ingeniería en Sistemas	1.435	45	3,1	1.390	96,9
Ingeniería Industrial	614	23	3,7	591	96,3
Ingeniería Mecánica Industrial	404	18	4,5	386	95,5
Ingeniería Química Industrial	562	16	2,8	546	97,2
Odontología	2.678	42	1,6	2.636	98,4
Odontología	2.678	42	1,6	2.636	98,4
Ciencias Espaciales	49	5	10,2	44	89,8
Astronomía y Astrofísica	49	5	10,2	44	89,8

Tabla 20 (continuación)
Matrícula UNAH Modalidad Presencial y Distancia
Tipo de Ingreso
III Periodo 2014



Centro/ Facultad / Carrera	Total	Primer Ingreso	%	Reingreso	%
Valle de Sula	15.389	843	5,5	14.546	94,5
Humanidades y Artes	1.568	92	5,9	1.476	94,1
Arquitectura	37	3	8,1	34	91,9
Educación Física	12	1	8,3	11	91,7
Filosofía	1			1	100,0
Lenguas Extranjeras	178	25	14,0	153	86,0
Letras	111	6	5,4	105	94,6
Música	17			17	100,0
Pedagogía	1.212	57	4,7	1.155	95,3
Ciencias Sociales	1.978	183	9,3	1.795	90,7
Historia	6			6	100,0
Periodismo	299	19	6,4	280	93,6
Psicología	1.593	156	9,8	1.437	90,2
Sociología	78	8	10,3	70	89,7
Trabajo Social	2			2	100,0
Ciencias	693	44	6,3	649	93,7
Biología	20	5	25,0	15	75,0
Física	44	3	6,8	41	93,2
Matemática	512	35	6,8	477	93,2
Microbiología	117	1	0,9	116	99,1
Ciencias Agrícolas y Ambientales	27	3	11,1	24	88,9
Economía Agrícola	2	1	50,0	1	50,0
Ecoturismo	5	1	20,0	4	80,0
Ingeniería Agroindustrial	12			12	100,0
Ingeniería Agronómica	7	1	14,3	6	85,7
Ingeniería Forestal	1			1	100,0
Ciencias Económicas	4.469	254	5,7	4.215	94,3
Administración Aduanera	55	5	9,1	50	90,9
Administración de Banca y Finanzas	45	2	4,4	43	95,6
Administración de Empresas	1.139	43	3,8	1.096	96,2
Administración de Empresas Agropecuarias	8	2	25,0	6	75,0
Administración Pública	16	1	6,3	15	93,8
Comercio Internacional	29	2	6,9	27	93,1

Tabla 20 (continuación)
Matrícula UNAH Modalidad Presencial y Distancia
Tipo de Ingreso
III Periodo 2014



UNAH
 UNIVERSIDAD NACIONAL
 AUTÓNOMA DE HONDURAS

Centro/ Facultad / Carrera	Total	Primer Ingreso	%	Reingreso	%
Comercio Internacional con Orientación en Agroindustria	5	1	20,0	4	80,0
Contaduría Pública y Finanzas	1.468	84	5,7	1.384	94,3
Economía	261	26	10,0	235	90,0
Informática Administrativa	1.345	82	6,1	1.263	93,9
Mercadotecnia	98	6	6,1	92	93,9
Ciencias Jurídicas	714	17	2,4	697	97,6
Derecho	714	17	2,4	697	97,6
Ciencias Médicas	972	82	8,4	890	91,6
Enfermería	763	55	7,2	708	92,8
Medicina y Cirugía	197	25	12,7	172	87,3
Nutrición	12	2	16,7	10	83,3
Ciencias Químicas y Farmacia	587	44	7,5	543	92,5
Química Industrial	378	26	6,9	352	93,1
Química y Farmacia	209	18	8,6	191	91,4
Ingeniería	2.756	59	2,1	2.697	97,9
Ingeniería Civil	777	17	2,2	760	97,8
Ingeniería Eléctrica Industrial	812	20	2,5	792	97,5
Ingeniería en Sistemas	94	4	4,3	90	95,7
Ingeniería Industrial	620	8	1,3	612	98,7
Ingeniería Mecánica Industrial	432	8	1,9	424	98,1
Ingeniería Química Industrial	21	2	9,5	19	90,5
Odontología	1.623	65	4,0	1.558	96,0
Odontología	1.623	65	4,0	1.558	96,0
Ciencias Espaciales	2			2	100,0
Astronomía y Astrofísica	2			2	100,0
CURLA	1.483	150	10,1	1.333	89,9
Humanidades y Artes	35	7	20,0	28	80,0
Arquitectura	4			4	100,0
Educación Física	1			1	100,0
Filosofía	2			2	100,0

Tabla 20 (continuación)
Matricula UNAH Modalidad Presencial y Distancia
Tipo de Ingreso
III Periodo 2014



UNAH
 UNIVERSIDAD NACIONAL
 AUTÓNOMA DE HONDURAS

Centro/ Facultad / Carrera	Total	Primer Ingreso	%	Reingreso	%
Lenguas Extranjeras	13	3	23,1	10	76,9
Letras	2			2	100,0
Música	4	2	50,0	2	50,0
Pedagogía	9	2	22,2	7	77,8
Ciencias Sociales	35	9	25,7	26	74,3
Periodismo	7	1	14,3	6	85,7
Psicología	26	7	26,9	19	73,1
Sociología	1			1	100,0
Trabajo Social	1	1	100,0		
Ciencias	43	6	14,0	37	86,0
Biología	9	2	22,2	7	77,8
Física	5	1	20,0	4	80,0
Matemática	18	2	11,1	16	88,9
Microbiología	11	1	9,1	10	90,9
Ciencias Agrícolas y Ambientales	542	32	5,9	510	94,1
Economía Agrícola	141	8	5,7	133	94,3
Ecoturismo	100	9	9,0	91	91,0
Ingeniería Agroindustrial	1			1	100,0
Ingeniería Agronómica	220	11	5,0	209	95,0
Ingeniería Forestal	80	4	5,0	76	95,0
Ciencias Económicas	320	17	5,3	303	94,7
Administración Aduanera	2	1	50,0	1	50,0
Administración de Banca y Finanzas	9	1	11,1	8	88,9
Administración de Empresas	268	10	3,7	258	96,3
Administración Pública	2	1	50,0	1	50,0
Comercio Internacional	5			5	100,0
Contaduría Pública y Finanzas	12	1	8,3	11	91,7
Economía	7			7	100,0
Informática Administrativa	6			6	100,0
Mercadotecnia	9	3	33,3	6	66,7
Ciencias Jurídicas	3			3	100,0
Derecho	3			3	100,0

Tabla 20 (continuación)
Matricula UNAH Modalidad Presencial y Distancia
Tipo de Ingreso
III Periodo 2014



UNAH
 UNIVERSIDAD NACIONAL
 AUTÓNOMA DE HONDURAS

Centro/ Facultad / Carrera	Total	Primer Ingreso	%	Reingreso	%
Ciencias Médicas	418	49	11,7	369	88,3
Enfermería	396	36	9,1	360	90,9
Medicina y Cirugía	17	10	58,8	7	41,2
Nutrición	5	3	60,0	2	40,0
Ciencias Químicas y Farmacia	28	8	28,6	20	71,4
Química Industrial	1			1	100,0
Química y Farmacia	27	8	29,6	19	70,4
Ingeniería	37	15	40,5	22	59,5
Ingeniería Civil	8	3	37,5	5	62,5
Ingeniería Eléctrica Industrial	9	1	11,1	8	88,9
Ingeniería en Sistemas	5	5	100,0		
Ingeniería Industrial	6	1	16,7	5	83,3
Ingeniería Mecánica Industrial	2	1	50,0	1	50,0
Ingeniería Química Industrial	7	4	57,1	3	42,9
Odontología	21	7	33,3	14	66,7
Odontología	21	7	33,3	14	66,7
Ciencias Espaciales	1			1	100,0
Astronomía y Astrofísica	1			1	100,0
CUROC	776	65	8,4	711	91,6
Humanidades y Artes	39	11	28,2	28	71,8
Arquitectura	5	2	40,0	3	60,0
Educación Física	4	3	75,0	1	25,0
Filosofía	1			1	100,0
Lenguas Extranjeras	10	1	10,0	9	90,0
Música	1			1	100,0
Pedagogía	18	5	27,8	13	72,2
Ciencias Sociales	20	9	45,0	11	55,0
Historia	1	1	100,0		
Periodismo	2			2	100,0
Psicología	16	8	50,0	8	50,0
Trabajo Social	1			1	100,0

Tabla 20 (continuación)
Matricula UNAH Modalidad Presencial y Distancia
Tipo de Ingreso
III Periodo 2014



Centro/ Facultad / Carrera	Total	Primer Ingreso	%	Reingreso	%
Ciencias	28	3	10,7	25	89,3
Biología	7	2	28,6	5	71,4
Física	5			5	100,0
Matemática	9	1	11,1	8	88,9
Microbiología	7			7	100,0
Ciencias Agrícolas y Ambientales	191	8	4,2	183	95,8
Ingeniería en Ciencias Acuícolas y Recurso Marino Costero	1			1	100,0
Ingeniería Agroindustrial	189	8	4,2	181	95,8
Ingeniería Agronómica	1			1	100,0
Ciencias Económicas	355	17	4,8	338	95,2
Administración Aduanera	5			5	100,0
Administración de Banca y Finanzas	7			7	100,0
Administración de Empresas	205	5	2,4	200	97,6
Administración Pública	2	1	50,0	1	50,0
Comercio Internacional	13	2	15,4	11	84,6
Comercio Internacional con Orientación en Agroindustria	91	7	7,7	84	92,3
Contaduría Pública y Finanzas	10	1	10,0	9	90,0
Economía	7	1	14,3	6	85,7
Informática Administrativa	6			6	100,0
Mercadotecnia	9			9	100,0
Ciencias Jurídicas	5	1	20,0	4	80,0
Derecho	5	1	20,0	4	80,0
Ciencias Médicas	33	1	3,0	32	97,0
Enfermería	27			27	100,0
Medicina y Cirugía	1			1	100,0
Nutrición	5	1	20,0	4	80,0
Ciencias Químicas y Farmacia	25	7	28,0	18	72,0
Química y Farmacia	25	7	28,0	18	72,0

Tabla 20 (continuación)
Matricula UNAH Modalidad Presencial y Distancia
Tipo de Ingreso
III Periodo 2014



Centro/ Facultad / Carrera	Total	Primer Ingreso	%	Reingreso	%
Ingeniería	65	7	10,8	58	89,2
Ingeniería Civil	17	1	5,9	16	94,1
Ingeniería Eléctrica Industrial	12	2	16,7	10	83,3
Ingeniería en Sistemas	13	2	15,4	11	84,6
Ingeniería Industrial	11	1	9,1	10	90,9
Ingeniería Mecánica Industrial	9	1	11,1	8	88,9
Ingeniería Química Industrial	3			3	100,0
Odontología	15	1	6,7	14	93,3
Odontología	15	1	6,7	14	93,3
CURC	2.228	126	5,7	2.102	94,3
Humanidades y Artes	125	22	17,6	103	82,4
Arquitectura	11	5	45,5	6	54,5
Educación Física	10	1	10,0	9	90,0
Filosofía	2			2	100,0
Lenguas Extranjeras	48	11	22,9	37	77,1
Letras	2			2	100,0
Música	1			1	100,0
Pedagogía	51	5	9,8	46	90,2
Ciencias Sociales	149	14	9,4	135	90,6
Historia	6			6	100,0
Periodismo	87	5	5,7	82	94,3
Psicología	53	8	15,1	45	84,9
Sociología	2	1	50,0	1	50,0
Trabajo Social	1			1	100,0
Ciencias	119	10	8,4	109	91,6
Biología	16			16	100,0
Física	3			3	100,0
Matemática	54	10	18,5	44	81,5
Microbiología	46			46	100,0
Ciencias Agrícolas y Ambientales	520	20	3,8	500	96,2
Economía Agrícola	2	2	100,0		
Ecoturismo	5	1	20,0	4	80,0
Ingeniería Agroindustrial	510	17	3,3	493	96,7

Tabla 20 (continuación)
Matricula UNAH Modalidad Presencial y Distancia
Tipo de Ingreso
III Periodo 2014



UNAH
 UNIVERSIDAD NACIONAL
 AUTÓNOMA DE HONDURAS

Centro/ Facultad / Carrera	Total	Primer Ingreso	%	Reingreso	%
Ingeniería Agronómica	2			2	100,0
Ingeniería Forestal	1			1	100,0
Ciencias Económicas	849	27	3,2	822	96,8
Administración Aduanera	8			8	100,0
Administración de Banca y Finanzas	11	1	9,1	10	90,9
Administración de Empresas	455	10	2,2	445	97,8
Administración de Empresas Agropecuarias	4			4	100,0
Administración Pública	1			1	100,0
Comercio Internacional	15			15	100,0
Comercio Internacional con Orientación en Agroindustria	316	14	4,4	302	95,6
Contaduría Pública y Finanzas	7	1	14,3	6	85,7
Economía	3			3	100,0
Informática Administrativa	20			20	100,0
Mercadotecnia	9	1	11,1	8	88,9
Ciencias Jurídicas	8			8	100,0
Derecho	8			8	100,0
Ciencias Médicas	220	7	3,2	213	96,8
Enfermería	197			197	100,0
Medicina y Cirugía	4			4	100,0
Nutrición	19	7	36,8	12	63,2
Ciencias Químicas y Farmacia	81	7	8,6	74	91,4
Química Industrial	3			3	100,0
Química y Farmacia	78	7	9,0	71	91,0
Ingeniería	121	14	11,6	107	88,4
Ingeniería Civil	30	3	10,0	27	90,0
Ingeniería Eléctrica Industrial	29	1	3,4	28	96,6
Ingeniería en Sistemas	33	6	18,2	27	81,8
Ingeniería Industrial	14	1	7,1	13	92,9
Ingeniería Mecánica Industrial	6	2	33,3	4	66,7
Ingeniería Química Industrial	9	1	11,1	8	88,9
Odontología	36	5	13,9	31	86,1
Odontología	36	5	13,9	31	86,1

Tabla 20 (continuación)
Matricula UNAH Modalidad Presencial y Distancia
Tipo de Ingreso
III Periodo 2014



UNAH
 UNIVERSIDAD NACIONAL
 AUTÓNOMA DE HONDURAS

Centro/ Facultad / Carrera	Total	Primer Ingreso	%	Reingreso	%
CURLP	1.527	99	6,5	1.428	93,5
Humanidades y Artes	67	11	16,4	56	83,6
Educación Física	7	1	14,3	6	85,7
Filosofía	3			3	100,0
Lenguas Extranjeras	21	4	19,0	17	81,0
Letras	2	1	50,0	1	50,0
Música	2			2	100,0
Pedagogía	32	5	15,6	27	84,4
Ciencias Sociales	32	5	15,6	27	84,4
Historia	2			2	100,0
Periodismo	4			4	100,0
Psicología	25	5	20,0	20	80,0
Sociología	1			1	100,0
Ciencias	63	3	4,8	60	95,2
Biología	21	2	9,5	19	90,5
Física	2			2	100,0
Matemática	15	1	6,7	14	93,3
Microbiología	25			25	100,0
Ciencias Agrícolas y Ambientales	724	26	3,6	698	96,4
Economía Agrícola	3	1	33,3	2	66,7
Ingeniería Agroindustrial	487	14	2,9	473	97,1
Ingeniería Agronómica	2			2	100,0
Ingeniería en Ciencias Acuícolas y Recurso Marino Costero	232	11	4,7	221	95,3
Ciencias Económicas	513	42	8,2	471	91,8
Administración Aduanera	6	1	16,7	5	83,3
Administración de Banca y Finanzas	3			3	100,0
Administración de Empresas	5	1	20,0	4	80,0
Administración de Empresas Agropecuarias	2			2	100,0
Administración Pública	1			1	100,0
Comercio Internacional	14	3	21,4	11	78,6
Comercio Internacional con Orientación en Agroindustria	451	34	7,5	417	92,5
Contaduría Pública y Finanzas	13	1	7,7	12	92,3

Tabla 20 (continuación)
Matricula UNAH Modalidad Presencial y Distancia
Tipo de Ingreso
III Periodo 2014



UNAH
 UNIVERSIDAD NACIONAL
 AUTÓNOMA DE HONDURAS

Centro/ Facultad / Carrera	Total	Primer Ingreso	%	Reingreso	%
Economía	5	1	20,0	4	80,0
Informática Administrativa	7	1	14,3	6	85,7
Mercadotecnia	6			6	100,0
Ciencias Jurídicas	2	1	50,0	1	50,0
Derecho	2	1	50,0	1	50,0
Ciencias Médicas	35	1	2,9	34	97,1
Enfermería	28			28	100,0
Medicina	2			2	100,0
Nutrición	5	1	20,0	4	80,0
Ciencias Químicas y Farmacia	40	6	15,0	34	85,0
Química Industrial	1	1	100,0		
Química y Farmacia	39	5	12,8	34	87,2
Ingeniería	43	4	9,3	39	90,7
Ingeniería Civil	10	1	10,0	9	90,0
Ingeniería Eléctrica Industrial	8	1	12,5	7	87,5
Ingeniería en Sistemas	11	1	9,1	10	90,9
Ingeniería Industrial	3			3	100,0
Ingeniería Mecánica Industrial	4			4	100,0
Ingeniería Química Industrial	7	1	14,3	6	85,7
Odontología	6			6	100,0
Odontología	6			6	100,0
Ciencias Espaciales	2			2	100,0
Astronomía y Astrofísica	2			2	100,0
CURNO	947	55	5,8	892	94,2
Humanidades y Artes	42	6	14,3	36	85,7
Arquitectura	3			3	100,0
Educación Física	9			9	100,0
Filosofía	1			1	100,0
Lenguas Extranjeras	11	2	18,2	9	81,8
Letras	1			1	100,0
Pedagogía	17	4	23,5	13	76,5

Tabla 20 (continuación)
Matrícula UNAH Modalidad Presencial y Distancia
Tipo de Ingreso
III Periodo 2014



Centro/ Facultad / Carrera	Total	Primer Ingreso	%	Reingreso	%
Ciencias Sociales	22	2	9,1	20	90,9
Psicología	22	2	9,1	20	90,9
Ciencias	44	1	2,3	43	97,7
Biología	9	1	11,1	8	88,9
Física	5			5	100,0
Matemática	17			17	100,0
Microbiología	13			13	100,0
Ciencias Agrícolas y Ambientales	193	7	3,6	186	96,4
Ingeniería Agroindustrial	193	7	3,6	186	96,4
Ciencias Económicas	563	34	6,0	529	94,0
Administración de Banca y Finanzas	12	1	8,3	11	91,7
Administración de Empresas	386	8	2,1	378	97,9
Administración de Empresas Agropecuarias	2			2	100,0
Comercio Internacional	56	7	12,5	49	87,5
Comercio Internacional con Orientación en Agroindustria	82	16	19,5	66	80,5
Contaduría Pública y Finanzas	5	2	40,0	3	60,0
Economía	3			3	100,0
Informática Administrativa	9			9	100,0
Mercadotecnia	8			8	100,0
Ciencias Jurídicas	1			1	100,0
Derecho	1			1	100,0
Ciencias Médicas	23			23	100,0
Enfermería	23			23	100,0
Ciencias Químicas y Farmacia	24			24	100,0
Química Industrial	1			1	100,0
Química y Farmacia	23			23	100,0
Ingeniería	30	4	13,3	26	86,7
Ingeniería Civil	11	2	18,2	9	81,8
Ingeniería Eléctrica Industrial	6	1	16,7	5	83,3
Ingeniería en Sistemas	8			8	100,0

Tabla 20 (continuación)
Matricula UNAH Modalidad Presencial y Distancia
Tipo de Ingreso
III Periodo 2014



UNAH
 UNIVERSIDAD NACIONAL
 AUTÓNOMA DE HONDURAS

Centro/ Facultad / Carrera	Total	Primer Ingreso	%	Reingreso	%
Ingeniería Industrial	2	1	50,0	1	50,0
Ingeniería Química Industrial	3			3	100,0
Odontología	5	1	20,0	4	80,0
Odontología	5	1	20,0	4	80,0
CURVA	254	39	15,4	215	84,6
Humanidades y Artes	39	9	23,1	30	76,9
Educación Física	5	2	40,0	3	60,0
Lenguas Extranjeras	18	5	27,8	13	72,2
Letras	3			3	100,0
Música	1			1	100,0
Pedagogía	12	2	16,7	10	83,3
Ciencias Sociales	21	5	23,8	16	76,2
Historia	1			1	100,0
Psicología	19	4	21,1	15	78,9
Sociología	1	1	100,0		
Ciencias	22	2	9,1	20	90,9
Biología	5	1	20,0	4	80,0
Matemática	10			10	100,0
Microbiología	7	1	14,3	6	85,7
Ciencias Agrícolas y Ambientales	88	11	12,5	77	87,5
Economía Agrícola	7	2	28,6	5	71,4
Ecoturismo	2	1	50,0	1	50,0
Ingeniería Agroindustrial	72	7	9,7	65	90,3
Ingeniería Agronómica	3	1	33,3	2	66,7
Ingeniería Forestal	4			4	100,0
Ciencias Económicas	27	5	18,5	22	81,5
Administración Aduanera	2			2	100,0
Administración de Banca y Finanzas	2			2	100,0
Administración de Empresas	1			1	100,0
Administración Pública	1			1	100,0
Comercio Internacional	1			1	100,0
Contaduría Pública y Finanzas	3			3	100,0

Tabla 20 (continuación)
Matricula UNAH Modalidad Presencial y Distancia
Tipo de Ingreso
III Periodo 2014



UNAH
 UNIVERSIDAD NACIONAL
 AUTÓNOMA DE HONDURAS

Centro/ Facultad / Carrera	Total	Primer Ingreso	%	Reingreso	%
Economía	3			3	100,0
Informática Administrativa	13	4	30,8	9	69,2
Mercadotecnia	1	1	100,0		
Ciencias Jurídicas	1			1	100,0
Derecho	1			1	100,0
Ciencias Médicas	9	1	11,1	8	88,9
Enfermería	3			3	100,0
Nutrición	6	1	16,7	5	83,3
Ciencias Químicas y Farmacia	14	4	28,6	10	71,4
Química Industrial	2			2	100,0
Química y Farmacia	12	4	33,3	8	66,7
Ingeniería	29	2	6,9	27	93,1
Ingeniería Civil	2			2	100,0
Ingeniería Eléctrica Industrial	6			6	100,0
Ingeniería en Sistemas	9	1	11,1	8	88,9
Ingeniería Industrial	1			1	100,0
Ingeniería Mecánica Industrial	5	1	20,0	4	80,0
Ingeniería Química Industrial	6			6	100,0
Odontología	2			2	100,0
Odontología	2			2	100,0
Ciencias Espaciales	2			2	100,0
Astronomía y Astrofísica	2			2	100,0
TEC - DANLI	804	60	7,5	744	92,5
Humanidades y Artes	61	8	13,1	53	86,9
Arquitectura	3			3	100,0
Educación Física	5	2	40,0	3	60,0
Filosofía	2			2	100,0
Lenguas Extranjeras	29	4	13,8	25	86,2
Letras	1			1	100,0
Música	6	1	16,7	5	83,3
Pedagogía	15	1	6,7	14	93,3

Tabla 20 (continuación)
Matricula UNAH Modalidad Presencial y Distancia
Tipo de Ingreso
III Periodo 2014



UNAH
 UNIVERSIDAD NACIONAL
 AUTÓNOMA DE HONDURAS

Centro/ Facultad / Carrera	Total	Primer Ingreso	%	Reingreso	%
Ciencias Sociales	17	2	11,8	15	88,2
Historia	1			1	100,0
Periodismo	2			2	100,0
Psicología	13	2	15,4	11	84,6
Trabajo Social	1			1	100,0
Ciencias	33	1	3,0	32	97,0
Biología	5	1	20,0	4	80,0
Física	3			3	100,0
Matemática	20			20	100,0
Microbiología	5			5	100,0
Ciencias Agrícolas y Ambientales	125	5	4,0	120	96,0
Economía Agrícola	1			1	100,0
Ecoturismo	1			1	100,0
Ingeniería Agroindustrial	120	5	4,2	115	95,8
Ingeniería Agronómica	2			2	100,0
Ingeniería Forestal	1			1	100,0
Ciencias Económicas	342	23	6,7	319	93,3
Administración Aduanera	3			3	100,0
Administración de Banca y Finanzas	4			4	100,0
Administración de Empresas	3			3	100,0
Administración Pública	1			1	100,0
Comercio Internacional	11	2	18,2	9	81,8
Comercio Internacional con orientación en Agroindustria	1			1	100,0
Contaduría Pública y Finanzas	3			3	100,0
Informática Administrativa	305	21	6,9	284	93,1
Mercadotecnia	11			11	100,0
Ciencias Jurídicas	2			2	100,0
Derecho	2			2	100,0
Ciencias Médicas	188	15	8,0	173	92,0
Enfermería	184	15	8,2	169	91,8
Medicina y Cirugía	3			3	100,0
Nutrición	1			1	100,0

Tabla 20 (continuación)
Matrícula UNAH Modalidad Presencial y Distancia
Tipo de Ingreso
III Periodo 2014



Centro/ Facultad / Carrera	Total	Primer Ingreso	%	Reingreso	%
Ciencias Químicas y Farmacia	16	5	31,3	11	68,8
Química y Farmacia	16	5	31,3	11	68,8
Ingeniería	13			13	100,0
Ingeniería Civil	6			6	100,0
Ingeniería Eléctrica	1			1	100,0
Ingeniería en Sistemas	3			3	100,0
Ingeniería Industrial	2			2	100,0
Ingeniería Química Industrial	1			1	100,0
Odontología	7	1	14,3	6	85,7
Odontología	7	1	14,3	6	85,7
Telecentro Cortés	44	11	25,0	33	75,0
Humanidades y Artes	44	11	25,0	33	75,0
Pedagogía	44	11	25,0	33	75,0
Telecentro Choloma	94	9	9,6	85	90,4
Humanidades y Artes	93	9	9,7	84	90,3
Pedagogía	93	9	9,7	84	90,3
Ingeniería	1			1	100,0
Ingeniería Civil	1			1	100,0
Telecentro Gracias	52	3	5,8	49	94,2
Humanidades y Artes	51	3	5,9	48	94,1
Pedagogía	51	3	5,9	48	94,1
Ciencias Agrícolas y Ambientales	1			1	100,0
Ingeniería Agroindustrial	1			1	100,0
Telecentro Roatán	6	2	33,3	4	66,7
Ciencias Agrícolas y Ambientales	6	2	33,3	4	66,7
Ecoturismo	6	2	33,3	4	66,7
Telecentro Ocotepeque	23	1	4,3	22	95,7
Humanidades y Artes	23	1	4,3	22	95,7
Pedagogía	23	1	4,3	22	95,7

Tabla 20 (continuación)
Matricula UNAH Modalidad Presencial y Distancia
Tipo de Ingreso
III Periodo 2014



Centro/ Facultad / Carrera	Total	Primer Ingreso	%	Reingreso	%
Tecnológico de Tela	17	6	35,3	11	64,7
Humanidades y Artes	3	1	33,3	2	66,7
Letras	1	1	100,0		
Pedagogía	2			2	100,0
Ciencias Sociales	2	1	50,0	1	50,0
Psicología	2	1	50,0	1	50,0
Ciencias	1	1	100,0		
Matemática	1	1	100,0		
Ciencias Agrícolas y Ambientales	2	1	50,0	1	50,0
Economía Agrícola	1			1	100,0
Ingeniería Agronómica	1	1	100,0		
Ciencias Económicas	3			3	100,0
Administración de Empresas Agropecuarias	1			1	100,0
Comercio Internacional	1			1	100,0
Informática Administrativa	1			1	100,0
Ciencias Médicas	3	1	33,3	2	66,7
Enfermería	2			2	100,0
Nutrición	1	1	100,0		
Ciencias Químicas y Farmacia	3	1	33,3	2	66,7
Química Industrial	1	1	100,0		
Química y Farmacia	2			2	100,0
Modalidad a Distancia	7.537	378	5,0	7.159	95,0
Administración de Empresas Agropecuarias	1.224	99	8,1	1.125	91,9
Pedagogía	6.029	243	4,0	5.786	96,0
Otras Carreras ¹	284	36	12,7	248	87,3

Fuente: Elaborado por la Dirección de Estadística - SEDI, con datos de la Dirección de Ingreso, Permanencia y Promoción (DIPP).

¹ Son estudiantes que se matriculan en cualquier carrera de la UNAH y cursan asignaturas afines en los centros de recursos de aprendizaje del sistema de educación a distancia en sus comunidades para avanzar en sus carreras respectivas.

Nota: Las Carreras no adscritas a alguna facultad son coordinadas directamente por la Dirección de cada Centro Regional.

Gráfico 14
Matricula UNAH Modalidad Presencial y Distancia por Tipo de Ingreso
Licenciaturas
III Periodo 2014

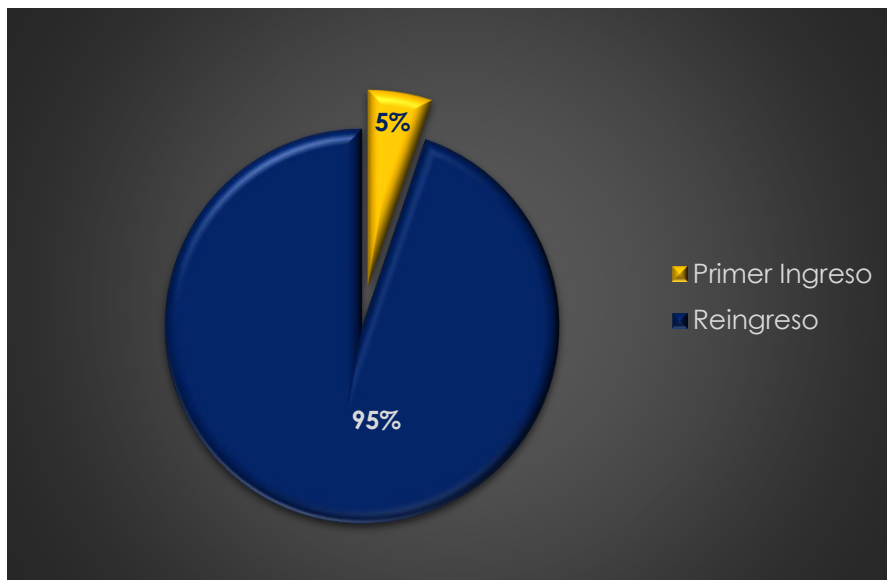


Tabla 21
Matricula UNAH Modalidad Presencial y Distancia
Sexo
I Periodo 2014



Centro/ Facultad / Carrera	Total	Hombre	%	Mujer	%
UNAH	82.656	35.356	42,8	47.300	57,2
Modalidad Presencial	74.925	33.086	44,2	41.839	55,8
Ciudad Universitaria	48.656	21.308	43,8	27.348	56,2
Humanidades y Artes	6.339	2.584	40,8	3.755	59,2
Arquitectura	1.293	756	58,5	537	41,5
Arte	2	1	50,0	1	50,0
Educación Física	441	365	82,8	76	17,2
Filosofía	70	52	74,3	18	25,7
Lenguas Extranjeras	2.263	668	29,5	1.595	70,5
Letras	157	73	46,5	84	53,5
Música	236	167	70,8	69	29,2
Pedagogía	1.877	502	26,7	1.375	73,3
Ciencias Sociales	4.956	1.588	32,0	3.368	68,0
Antropología	81	41	50,6	40	49,4
Historia	173	120	69,4	53	30,6
Periodismo	1.047	484	46,2	563	53,8
Psicología	2.908	727	25,0	2.181	75,0
Sociología	137	97	70,8	40	29,2
Trabajo Social	610	119	19,5	491	80,5
Ciencias	3.665	1.614	44,0	2.051	56,0
Biología	592	285	48,1	307	51,9
Física	205	162	79,0	43	21,0
Matemática	762	538	70,6	224	29,4
Microbiología	2.106	629	29,9	1.477	70,1
Carreras no adscritas a alguna facultad	57	41	71,9	16	28,1
Economía Agrícola	4	4	100,0		
Ecoturismo	22	11	50,0	11	50,0
Ingeniería Agroindustrial	18	15	83,3	3	16,7
Ingeniería Agronómica	8	6	75,0	2	25,0
Ingeniería Forestal	5	5	100,0		
Ciencias Económicas	12.255	6.132	50,0	6.123	50,0
Administración Aduanera	785	387	49,3	398	50,7
Administración de Banca y Finanzas	1.234	548	44,4	686	55,6
Administración de Empresas	1.608	783	48,7	825	51,3

Tabla 21 (continuación)
Matricula UNAH Modalidad Presencial y Distancia
Sexo
I Periodo 2014



Centro/ Facultad / Carrera	Total	Hombre	%	Mujer	%
Administración de Empresas Agropecuarias	8	6	75,0	2	25,0
Administración Pública	178	89	50,0	89	50,0
Comercio Internacional	674	295	43,8	379	56,2
Comercio Internacional con Orientación en Agroindustria	16	6	37,5	10	62,5
Contaduría Pública y Finanzas	2.798	1.216	43,5	1.582	56,5
Economía	732	391	53,4	341	46,6
Informática Administrativa	2.500	1.739	69,6	761	30,4
Mercadotecnia	1.722	672	39,0	1.050	61,0
Ciencias Jurídicas	2.456	1.142	46,5	1.314	53,5
Derecho	2.456	1.142	46,5	1.314	53,5
Ciencias Médicas	8.305	2.692	32,4	5.613	67,6
Enfermería	1.884	184	9,8	1.700	90,2
Medicina y Cirugía	5.878	2.424	41,2	3.454	58,8
Nutrición	543	84	15,5	459	84,5
Ciencias Químicas y Farmacia	2.445	592	24,2	1.853	75,8
Química Industrial	21	19	90,5	2	9,5
Química y Farmacia	2.424	573	23,6	1.851	76,4
Ingeniería	5.405	4.125	76,3	1.280	23,7
Ingeniería Civil	1.242	948	76,3	294	23,7
Ingeniería Eléctrica Industrial	1.135	1.014	89,3	121	10,7
Ingeniería en Sistemas	1.425	1.121	78,7	304	21,3
Ingeniería Industrial	636	415	65,3	221	34,7
Ingeniería Mecánica Industrial	407	384	94,3	23	5,7
Ingeniería Química Industrial	560	243	43,4	317	56,6
Odontología	2.743	775	28,3	1.968	71,7
Odontología	2.743	775	28,3	1.968	71,7
Ciencias Espaciales	30	23	76,7	7	23,3
Astronomía y Astrofísica	30	23	76,7	7	23,3

Tabla 21 (continuación)
Matricula UNAH Modalidad Presencial y Distancia
Sexo
I Periodo 2014



Centro/ Facultad / Carrera	Total	Hombre	%	Mujer	%
Valle de Sula	17.224	7.805	45,3	9.419	54,7
Humanidades y Artes	1.711	488	28,5	1.223	71,5
Arquitectura	48	29	60,4	19	39,6
Educación Física	16	13	81,3	3	18,8
Filosofía	5	4	80,0	1	20,0
Lenguas Extranjeras	206	66	32,0	140	68,0
Letras	112	37	33,0	75	67,0
Música	25	23	92,0	2	8,0
Pedagogía	1.299	316	24,3	983	75,7
Ciencias Sociales	2.007	563	28,1	1.444	71,9
Historia	9	6	66,7	3	33,3
Periodismo	320	143	44,7	177	55,3
Psicología	1.578	355	22,5	1.223	77,5
Sociología	95	56	58,9	39	41,1
Trabajo Social	5	3	60,0	2	40,0
Ciencias	736	407	55,3	329	44,7
Biología	20	9	45,0	11	55,0
Física	34	29	85,3	5	14,7
Matemática	489	322	65,8	167	34,2
Microbiología	193	47	24,4	146	75,6
Carreras no adscritas a alguna facultad	36	26	72,2	10	27,8
Economía Agrícola	2	2	100,0		
Ecoturismo	6	2	33,3	4	66,7
Ingeniería Agroindustrial	17	14	82,4	3	17,6
Ingeniería Agronómica	9	8	88,9	1	11,1
Ingeniería Forestal	2			2	100,0
Ciencias Económicas	4.597	2.380	51,8	2.217	48,2
Administración Aduanera	67	41	61,2	26	38,8
Administración de Banca y Finanzas	69	23	33,3	46	66,7
Administración de Empresas	1.178	511	43,4	667	56,6
Administración de Empresas Agropecuarias	6	2	33,3	4	66,7
Administración Pública	14	5	35,7	9	64,3
Comercio Internacional	45	22	48,9	23	51,1

Tabla 21 (continuación)
Matricula UNAH Modalidad Presencial y Distancia
Sexo
I Periodo 2014



Centro/ Facultad / Carrera	Total	Hombre	%	Mujer	%
Comercio Internacional con Orientación en Agroindustria	9	2	22,2	7	77,8
Contaduría Pública y Finanzas	1.479	646	43,7	833	56,3
Economía	246	135	54,9	111	45,1
Informática Administrativa	1.363	943	69,2	420	30,8
Mercadotecnia	121	50	41,3	71	58,7
Ciencias Jurídicas	693	315	45,5	378	54,5
Derecho	693	315	45,5	378	54,5
Ciencias Médicas	2.385	735	30,8	1.650	69,2
Enfermería	865	99	11,4	766	88,6
Medicina y Cirugía	1.505	634	42,1	871	57,9
Nutrición	15	2	13,3	13	86,7
Ciencias Químicas y Farmacia	666	263	39,5	403	60,5
Química Industrial	402	179	44,5	223	55,5
Química y Farmacia	264	84	31,8	180	68,2
Ingeniería	2.783	2.151	77,3	632	22,7
Ingeniería Civil	793	573	72,3	220	27,7
Ingeniería Eléctrica Industrial	766	678	88,5	88	11,5
Ingeniería en Sistemas	106	91	85,8	15	14,2
Ingeniería Industrial	652	395	60,6	257	39,4
Ingeniería Mecánica Industrial	434	397	91,5	37	8,5
Ingeniería Química Industrial	32	17	53,1	15	46,9
Odontología	1.610	477	29,6	1.133	70,4
Odontología	1.610	477	29,6	1.133	70,4
CURLA	1.732	709	40,9	1.023	59,1
Humanidades y Artes	45	17	37,8	28	62,2
Arquitectura	6	1	16,7	5	83,3
Educación Física	5	5	100,0		
Filosofía	1			1	100,0
Lenguas Extranjeras	15	2	13,3	13	86,7
Letras	3	2	66,7	1	33,3
Música	5	3	60,0	2	40,0
Pedagogía	10	4	40,0	6	60,0

Tabla 21 (continuación)
Matricula UNAH Modalidad Presencial y Distancia
Sexo
I Periodo 2014



Centro/ Facultad / Carrera	Total	Hombre	%	Mujer	%
Ciencias Sociales	35	9	25,7	26	74,3
Periodismo	6	2	33,3	4	66,7
Psicología	28	6	21,4	22	78,6
Sociología	1	1	100,0		
Ciencias	72	44	61,1	28	38,9
Biología	15	10	66,7	5	33,3
Física	5	4	80,0	1	20,0
Matemática	26	18	69,2	8	30,8
Microbiología	26	12	46,2	14	53,8
Carreras no adscritas a alguna facultad	518	357	68,9	161	31,1
Economía Agrícola	127	70	55,1	57	44,9
Ecoturismo	100	43	43,0	57	57,0
Ingeniería Agroindustrial	2	2	100,0		
Ingeniería Agronómica	212	183	86,3	29	13,7
Ingeniería Forestal	77	59	76,6	18	23,4
Ciencias Económicas	327	152	46,5	175	53,5
Administración Aduanera	3			3	100,0
Administración de Banca y Finanzas	7	3	42,9	4	57,1
Administración de Empresas	261	125	47,9	136	52,1
Administración Pública	4	1	25,0	3	75,0
Comercio Internacional	7	3	42,9	4	57,1
Comercio Internacional con Orientación en Agroindustria	1			1	100,0
Contaduría Pública y Finanzas	15	5	33,3	10	66,7
Economía	9	6	66,7	3	33,3
Informática Administrativa	12	8	66,7	4	33,3
Mercadotecnia	8	1	12,5	7	87,5
Ciencias Jurídicas	5	4	80,0	1	20,0
Derecho	5	4	80,0	1	20,0
Ciencias Médicas	619	52	8,4	567	91,6
Enfermería	593	42	7,1	551	92,9
Medicina y Cirugía	20	9	45,0	11	55,0
Nutrición	6	1	16,7	5	83,3

Tabla 21 (continuación)
Matricula UNAH Modalidad Presencial y Distancia
Sexo
I Periodo 2014



Centro/ Facultad / Carrera	Total	Hombre	%	Mujer	%
Ciencias Químicas y Farmacia	36	17	47,2	19	52,8
Química Industrial	4	3	75,0	1	25,0
Química y Farmacia	32	14	43,8	18	56,3
Ingeniería	45	40	88,9	5	11,1
Ingeniería Civil	7	7	100,0		
Ingeniería Eléctrica Industrial	17	15	88,2	2	11,8
Ingeniería en Sistemas	6	6	100,0		
Ingeniería Industrial	4	3	75,0	1	25,0
Ingeniería Mecánica Industrial	5	5	100,0		
Ingeniería Química Industrial	6	4	66,7	2	33,3
Odontología	29	17	58,6	12	41,4
Odontología	29	17	58,6	12	41,4
Ciencias Espaciales	1			1	100,0
Astronomía y Astrofísica	1			1	100,0
CUROC	842	380	45,1	462	54,9
Humanidades y Artes	47	23	48,9	24	51,1
Arquitectura	5	2	40,0	3	60,0
Educación Física	6	6	100,0		
Filosofía	2	1	50,0	1	50,0
Lenguas Extranjeras	13	4	30,8	9	69,2
Música	5	4	80,0	1	20,0
Pedagogía	16	6	37,5	10	62,5
Ciencias Sociales	30	9	30,0	21	70,0
Historia	3	2	66,7	1	33,3
Periodismo	3	2	66,7	1	33,3
Psicología	21	5	23,8	16	76,2
Trabajo Social	3			3	100,0
Ciencias	55	27	49,1	28	50,9
Biología	9	4	44,4	5	55,6
Física	3	3	100,0		
Matemática	19	14	73,7	5	26,3
Microbiología	24	6	25,0	18	75,0

Tabla 21 (continuación)
Matricula UNAH Modalidad Presencial y Distancia
Sexo
I Periodo 2014



Centro/ Facultad / Carrera	Total	Hombre	%	Mujer	%
Carreras no adscritas a alguna facultad	161	98	60,9	63	39,1
Economía Agrícola	1			1	100,0
Ecoturismo	1			1	100,0
Ingeniería Agroindustrial	159	98	61,6	61	38,4
Ciencias Económicas	372	142	38,2	230	61,8
Administración Aduanera	6	4	66,7	2	33,3
Administración de Banca y Finanzas	3	1	33,3	2	66,7
Administración de Empresas	213	79	37,1	134	62,9
Administración de Empresas Agropecuarias	1			1	100,0
Administración Pública	3	2	66,7	1	33,3
Comercio Internacional	24	11	45,8	13	54,2
Comercio Internacional con Orientación en Agroindustria	88	30	34,1	58	65,9
Contaduría Pública y Finanzas	13	3	23,1	10	76,9
Economía	5	4	80,0	1	20,0
Informática Administrativa	4	3	75,0	1	25,0
Mercadotecnia	12	5	41,7	7	58,3
Ciencias Jurídicas	10	6	60,0	4	40,0
Derecho	10	6	60,0	4	40,0
Ciencias Médicas	58	10	17,2	48	82,8
Enfermería	51	6	11,8	45	88,2
Medicina y Cirugía	4	3	75,0	1	25,0
Nutrición	3	1	33,3	2	66,7
Ciencias Químicas y Farmacia	30	11	36,7	19	63,3
Química Industrial	2	2	100,0		
Química y Farmacia	28	9	32,1	19	67,9
Ingeniería	61	49	80,3	12	19,7
Ingeniería Civil	16	13	81,3	3	18,8
Ingeniería Eléctrica Industrial	9	9	100,0		
Ingeniería en Sistemas	17	12	70,6	5	29,4
Ingeniería Industrial	7	6	85,7	1	14,3
Ingeniería Mecánica Industrial	6	6	100,0		
Ingeniería Química Industrial	6	3	50,0	3	50,0

Tabla 21 (continuación)
Matricula UNAH Modalidad Presencial y Distancia
Sexo
I Periodo 2014



Centro/ Facultad / Carrera	Total	Hombre	%	Mujer	%
Odontología	18	5	27,8	13	72,2
Odontología	18	5	27,8	13	72,2
CURC	2.433	1.040	42,7	1.393	57,3
Humanidades y Artes	168	70	41,7	98	58,3
Arquitectura	12	8	66,7	4	33,3
Educación Física	19	17	89,5	2	10,5
Filosofía	2	1	50,0	1	50,0
Lenguas Extranjeras	45	13	28,9	32	71,1
Letras	5			5	100,0
Música	5	4	80,0	1	20,0
Pedagogía	80	27	33,8	53	66,3
Ciencias Sociales	178	73	41,0	105	59,0
Antropología	1			1	100,0
Historia	8	5	62,5	3	37,5
Periodismo	103	54	52,4	49	47,6
Psicología	58	13	22,4	45	77,6
Sociología	1	1	100,0		
Trabajo Social	7			7	100,0
Ciencias	140	74	52,9	66	47,1
Biología	17	4	23,5	13	76,5
Física	7	5	71,4	2	28,6
Matemática	50	38	76,0	12	24,0
Microbiología	66	27	40,9	39	59,1
Carreras no adscritas a alguna facultad	497	300	60,4	197	39,6
Economía Agrícola	2	2	100,0		
Ecoturismo	5	1	20,0	4	80,0
Ingeniería Agroindustrial	486	293	60,3	193	39,7
Ingeniería Agronómica	4	4	100,0		
Ciencias Económicas	854	330	38,6	524	61,4
Administración Aduanera	9	4	44,4	5	55,6
Administración de Banca y Finanzas	11	7	63,6	4	36,4
Administración de Empresas	423	165	39,0	258	61,0
Administración de Empresas Agropecuarias	3	2	66,7	1	33,3

Tabla 21 (continuación)
Matricula UNAH Modalidad Presencial y Distancia
Sexo
I Periodo 2014



Centro/ Facultad / Carrera	Total	Hombre	%	Mujer	%
Administración Pública	1			1	100,0
Comercio Internacional	26	10	38,5	16	61,5
Comercio Internacional con Orientación en Agroindustria	335	113	33,7	222	66,3
Contaduría Pública y Finanzas	9	5	55,6	4	44,4
Economía	9	7	77,8	2	22,2
Informática Administrativa	20	13	65,0	7	35,0
Mercadotecnia	8	4	50,0	4	50,0
Ciencias Jurídicas	20	9	45,0	11	55,0
Derecho	20	9	45,0	11	55,0
Ciencias Médicas	322	33	10,2	289	89,8
Enfermería	302	26	8,6	276	91,4
Medicina y Cirugía	7	4	57,1	3	42,9
Nutrición	13	3	23,1	10	76,9
Ciencias Químicas y Farmacia	92	21	22,8	71	77,2
Química Industrial	4	4	100,0		
Química y Farmacia	88	17	19,3	71	80,7
Ingeniería	141	118	83,7	23	16,3
Ingeniería Civil	42	31	73,8	11	26,2
Ingeniería Eléctrica Industrial	39	35	89,7	4	10,3
Ingeniería en Sistemas	32	28	87,5	4	12,5
Ingeniería Industrial	14	12	85,7	2	14,3
Ingeniería Mecánica Industrial	3	3	100,0		
Ingeniería Química Industrial	11	9	81,8	2	18,2
Odontología	21	12	57,1	9	42,9
Odontología	21	12	57,1	9	42,9
CURLP	1.592	818	51,4	774	48,6
Humanidades y Artes	90	33	36,7	57	63,3
Arquitectura	2	2	100,0		
Educación Física	6	5	83,3	1	16,7
Filosofía	2	1	50,0	1	50,0
Lenguas Extranjeras	33	8	24,2	25	75,8

Tabla 21 (continuación)
Matricula UNAH Modalidad Presencial y Distancia
Sexo
I Periodo 2014



Centro/ Facultad / Carrera	Total	Hombre	%	Mujer	%
Música	1	1	100,0		
Pedagogía	46	16	34,8	30	65,2
Ciencias Sociales	45	11	24,4	34	75,6
Historia	5	4	80,0	1	20,0
Periodismo	8	1	12,5	7	87,5
Psicología	29	6	20,7	23	79,3
Sociología	1			1	100,0
Trabajo Social	2			2	100,0
Ciencias	73	25	34,2	48	65,8
Biología	20	7	35,0	13	65,0
Física	2	1	50,0	1	50,0
Matemática	20	10	50,0	10	50,0
Microbiología	31	7	22,6	24	77,4
Carreras no adscritas a alguna facultad	690	431	62,5	259	37,5
Economía Agrícola	7	5	71,4	2	28,6
Ecoturismo	4			4	100,0
Ingeniería Agroindustrial	477	319	66,9	158	33,1
Ingeniería Agronómica	4	3	75,0	1	25,0
Ingeniería en Ciencias Acuícolas y Recurso Marino Costero	198	104	52,5	94	47,5
Ciencias Económicas	549	261	47,5	288	52,5
Administración Aduanera	10	8	80,0	2	20,0
Administración de Banca y Finanzas	5	3	60,0	2	40,0
Administración de Empresas	4	1	25,0	3	75,0
Administración de Empresas Agropecuarias	1	1	100,0		
Administración Pública	1	1	100,0		
Comercio Internacional	21	15	71,4	6	28,6
Comercio Internacional con Orientación en Agroindustria	469	212	45,2	257	54,8
Contaduría Pública y Finanzas	13	5	38,5	8	61,5
Economía	4	2	50,0	2	50,0
Informática Administrativa	14	8	57,1	6	42,9
Mercadotecnia	7	5	71,4	2	28,6

Tabla 21 (continuación)
Matricula UNAH Modalidad Presencial y Distancia
Sexo
I Periodo 2014



Centro/ Facultad / Carrera	Total	Hombre	%	Mujer	%
Ciencias Jurídicas	2			2	100,0
Derecho	2			2	100,0
Ciencias Médicas	55	4	7,3	51	92,7
Enfermería	49	1	2,0	48	98,0
Medicina	2	1	50,0	1	50,0
Nutrición	4	2	50,0	2	50,0
Ciencias Químicas y Farmacia	34	11	32,4	23	67,6
Química Industrial	1	1	100,0		
Química y Farmacia	33	10	30,3	23	69,7
Ingeniería	45	39	86,7	6	13,3
Ingeniería Civil	9	9	100,0		
Ingeniería Eléctrica Industrial	9	9	100,0		
Ingeniería en Sistemas	10	9	90,0	1	10,0
Ingeniería Industrial	6	5	83,3	1	16,7
Ingeniería Mecánica Industrial	4	4	100,0		
Ingeniería Química Industrial	7	3	42,9	4	57,1
Odontología	8	2	25,0	6	75,0
Odontología	8	2	25,0	6	75,0
Ciencias Espaciales	1	1	100,0		
Astronomía y Astrofísica	1	1	100,0		
CURNO	1.023	496	48,5	527	51,5
Humanidades y Artes	54	26	48,1	28	51,9
Arquitectura	8	4	50,0	4	50,0
Educación Física	7	6	85,7	1	14,3
Lenguas Extranjeras	13	4	30,8	9	69,2
Letras	2			2	100,0
Pedagogía	24	12	50,0	12	50,0
Ciencias Sociales	27	9	33,3	18	66,7
Historia	1			1	100,0
Periodismo	3	2	66,7	1	33,3
Psicología	23	7	30,4	16	69,6

Tabla 21 (continuación)
Matricula UNAH Modalidad Presencial y Distancia
Sexo
I Periodo 2014



Centro/ Facultad / Carrera	Total	Hombre	%	Mujer	%
Ciencias	54	28	51,9	26	48,1
Biología	11	7	63,6	4	36,4
Física	3	3	100,0		
Matemática	18	12	66,7	6	33,3
Microbiología	22	6	27,3	16	72,7
Carreras no adscritas a alguna facultad	207	148	71,5	59	28,5
Economía Agrícola	2	2	100,0		
Ecoturismo	1			1	100,0
Ingeniería Agroindustrial	204	146	71,6	58	28,4
Ciencias Económicas	577	249	43,2	328	56,8
Administración Aduanera	4	2	50,0	2	50,0
Administración de Banca y Finanzas	14	7	50,0	7	50,0
Administración de Empresas	392	154	39,3	238	60,7
Administración de Empresas Agropecuarias	3	1	33,3	2	66,7
Administración Pública	1			1	100,0
Comercio Internacional	61	31	50,8	30	49,2
Comercio Internacional con Orientación en Agroindustria	66	31	47,0	35	53,0
Contaduría Pública y Finanzas	5	2	40,0	3	60,0
Economía	4	3	75,0	1	25,0
Informática Administrativa	14	11	78,6	3	21,4
Mercadotecnia	13	7	53,8	6	46,2
Ciencias Jurídicas	3			3	100,0
Derecho	3			3	100,0
Ciencias Médicas	51	4	7,8	47	92,2
Enfermería	49	4	8,2	45	91,8
Nutrición	2			2	100,0
Ciencias Químicas y Farmacia	23	10	43,5	13	56,5
Química y Farmacia	23	10	43,5	13	56,5
Ingeniería	21	20	95,2	1	4,8
Ingeniería Civil	10	9	90,0	1	10,0
Ingeniería Eléctrica Industrial	3	3	100,0		

Tabla 21 (continuación)
Matricula UNAH Modalidad Presencial y Distancia
Sexo
I Periodo 2014



Centro/ Facultad / Carrera	Total	Hombre	%	Mujer	%
Ingeniería en Sistemas	6	6	100,0		
Ingeniería Industrial	1	1	100,0		
Ingeniería Química Industrial	1	1	100,0		
Odontología	6	2	33,3	4	66,7
Odontología	6	2	33,3	4	66,7
CURVA	290	146	50,3	144	49,7
Humanidades y Artes	40	16	40,0	24	60,0
Arquitectura	4	3	75,0	1	25,0
Educación Física	2	2	100,0		
Filosofía	2	2	100,0		
Lenguas Extranjeras	18	5	27,8	13	72,2
Música	2	1	50,0	1	50,0
Pedagogía	12	3	25,0	9	75,0
Ciencias Sociales	24	11	45,8	13	54,2
Antropología	1	1	100,0		
Historia	3	3	100,0		
Periodismo	2	1	50,0	1	50,0
Psicología	15	5	33,3	10	66,7
Sociología	2	1	50,0	1	50,0
Trabajo Social	1			1	100,0
Ciencias	37	18	48,6	19	51,4
Biología	2	1	50,0	1	50,0
Física	2	2	100,0		
Matemática	21	12	57,1	9	42,9
Microbiología	12	3	25,0	9	75,0
Carreras no adscritas a alguna facultad	69	48	69,6	21	30,4
Economía Agrícola	8	8	100,0		
Ecoturismo	9	3	33,3	6	66,7
Ingeniería Agroindustrial	47	33	70,2	14	29,8
Ingeniería Agronómica	2	2	100,0		
Ingeniería Forestal	3	2	66,7	1	33,3

Tabla 21 (continuación)
Matricula UNAH Modalidad Presencial y Distancia
Sexo
I Periodo 2014



Centro/ Facultad / Carrera	Total	Hombre	%	Mujer	%
Ciencias Económicas	48	23	47,9	25	52,1
Administración Aduanera	2			2	100,0
Administración de Banca y Finanzas	5	1	20,0	4	80,0
Administración de Empresas	5	3	60,0	2	40,0
Administración Pública	2	1	50,0	1	50,0
Comercio Internacional	5	2	40,0	3	60,0
Comercio Internacional con orientación en Agroindustria	1			1	100,0
Contaduría Pública y Finanzas	8	5	62,5	3	37,5
Economía	4	2	50,0	2	50,0
Informática Administrativa	14	9	64,3	5	35,7
Mercadotecnia	2			2	100,0
Ciencias Jurídicas	1	1	100,0		
Derecho	1	1	100,0		
Ciencias Médicas	11	3	27,3	8	72,7
Enfermería	8	1	12,5	7	87,5
Medicina y Cirugía	1	1	100,0		
Nutrición	2	1	50,0	1	50,0
Ciencias Químicas y Farmacia	27	2	7,4	25	92,6
Química Industrial	2			2	100,0
Química y Farmacia	25	2	8,0	23	92,0
Ingeniería	22	19	86,4	3	13,6
Ingeniería Civil	5	5	100,0		
Ingeniería Eléctrica Industrial	5	3	60,0	2	40,0
Ingeniería en Sistemas	6	6	100,0		
Ingeniería Mecánica Industrial	3	3	100,0		
Ingeniería Química Industrial	3	2	66,7	1	33,3
Odontología	10	5	50,0	5	50,0
Odontología	10	5	50,0	5	50,0
Ciencias Espaciales	1			1	100,0
Astronomía y Astrofísica	1			1	100,0

Tabla 21 (continuación)
Matricula UNAH Modalidad Presencial y Distancia
Sexo
I Periodo 2014



Centro/ Facultad / Carrera	Total	Hombre	%	Mujer	%
TEC - DANLI	916	318	34,7	598	65,3
Humanidades y Artes	72	19	26,4	53	73,6
Arquitectura	7	4	57,1	3	42,9
Educación Física	6	5	83,3	1	16,7
Lenguas Extranjeras	37	5	13,5	32	86,5
Letras	2	1	50,0	1	50,0
Música	3	2	66,7	1	33,3
Pedagogía	17	2	11,8	15	88,2
Ciencias Sociales	29	7	24,1	22	75,9
Historia	6	3	50,0	3	50,0
Periodismo	2	2	100,0		
Psicología	18	2	11,1	16	88,9
Sociología	2			2	100,0
Trabajo Social	1			1	100,0
Ciencias	45	21	46,7	24	53,3
Biología	3	2	66,7	1	33,3
Física	5	5	100,0		
Matemática	24	10	41,7	14	58,3
Microbiología	13	4	30,8	9	69,2
Carreras no adscritas a alguna facultad	107	63	58,9	44	41,1
Economía Agrícola	1	1	100,0		
Ingeniería Agroindustrial	104	61	58,7	43	41,3
Ingeniería Agronómica	1	1	100,0		
Ingeniería Forestal	1			1	100,0
Ciencias Económicas	323	146	45,2	177	54,8
Administración Aduanera	3	1	33,3	2	66,7
Administración de Banca y Finanzas	6	2	33,3	4	66,7
Administración de Empresas Agropecuarias	1			1	100,0
Comercio Internacional	8	1	12,5	7	87,5
Contaduría Pública y Finanzas	4	4	100,0		
Economía	1			1	100,0
Informática Administrativa	283	132	46,6	151	53,4
Mercadotecnia	17	6	35,3	11	64,7

Tabla 21 (continuación)
Matricula UNAH Modalidad Presencial y Distancia
Sexo
I Periodo 2014



Centro/ Facultad / Carrera	Total	Hombre	%	Mujer	%
Ciencias Jurídicas	4	3	75,0	1	25,0
Derecho	4	3	75,0	1	25,0
Ciencias Médicas	294	40	13,6	254	86,4
Enfermería	286	38	13,3	248	86,7
Medicina y Cirugía	5	2	40,0	3	60,0
Nutrición	3			3	100,0
Ciencias Químicas y Farmacia	17	5	29,4	12	70,6
Química y Farmacia	17	5	29,4	12	70,6
Ingeniería	18	13	72,2	5	27,8
Ingeniería Civil	8	8	100,0		
Ingeniería Eléctrica Industrial	1	1	100,0		
Ingeniería en Sistemas	2	1	50,0	1	50,0
Ingeniería Industrial	2	2	100,0		
Ingeniería Mecánica	1	1	100,0		
Ingeniería Química Industrial	4			4	100,0
Odontología	7	1	14,3	6	85,7
Odontología	7	1	14,3	6	85,7
Telecentro Cortés	33	10	30,3	23	69,7
Humanidades y Artes	33	10	30,3	23	69,7
Pedagogía	33	10	30,3	23	69,7
Telecentro Choloma	98	18	18,4	80	81,6
Humanidades y Artes	98	18	18,4	80	81,6
Pedagogía	98	18	18,4	80	81,6
Telecentro Gracias	52	23	44,2	29	55,8
Humanidades y Artes	52	23	44,2	29	55,8
Pedagogía	52	23	44,2	29	55,8
Telecentro Roatán	13	6	46,2	7	53,8
Carreras no adscritas a alguna facultad	13	6	46,2	7	53,8
Ecoturismo	13	6	46,2	7	53,8

Tabla 21 (continuación)
Matricula UNAH Modalidad Presencial y Distancia
Sexo
I Periodo 2014



Centro/ Facultad / Carrera	Total	Hombre	%	Mujer	%
Tecnológico de Tela	21	9	42,9	12	57,1
Humanidades y Artes	4	1	25,0	3	75,0
Lenguas Extranjeras	4	1	25,0	3	75,0
Ciencias Sociales	5	2	40,0	3	60,0
Periodismo	2	1	50,0	1	50,0
Psicología	2			2	100,0
Sociología	1	1	100,0		
Carreras no adscritas a alguna facultad	1			1	100,0
Ecoturismo	1			1	100,0
Ciencias Económicas	4	2	50,0	2	50,0
Administración de Empresas	1	1	100,0		
Contaduría Pública y Finanzas	1	1	100,0		
Economía	1			1	100,0
Informática Administrativa	1			1	100,0
Ciencias Jurídicas	1	1	100,0		
Derecho	1	1	100,0		
Ciencias Médicas	3			3	100,0
Enfermería	3			3	100,0
Ciencias Químicas y Farmacia	3	3	100,0		
Química Industrial	1	1	100,0		
Química y Farmacia	2	2	100,0		
Modalidad a Distancia	7.731	2.270	29,4	5.461	70,6
Administración de Empresas Agropecuarias	1.095	530	48,4	565	51,6
Pedagogía	6.238	1.582	25,4	4.656	74,6
Otras Carreras ¹	398	158	39,7	240	60,3

Fuente: Elaborado por la Dirección de Estadística - SEDI, con datos de la Dirección de Ingreso, Permanencia y Promoción (DIPP).

¹ Son estudiantes que se matriculan en cualquier carrera de la UNAH y cursan asignaturas afines en los centros de recursos de aprendizaje del sistema de educación a distancia en sus comunidades para avanzar en sus carreras respectivas.

Nota: Las Carreras no adscritas a alguna facultad son coordinadas directamente por la Dirección de cada Centro Regional.

Gráfico 15
Matricula UNAH Modalidad Presencial y Distancia por Sexo
Licenciaturas
I Periodo 2014

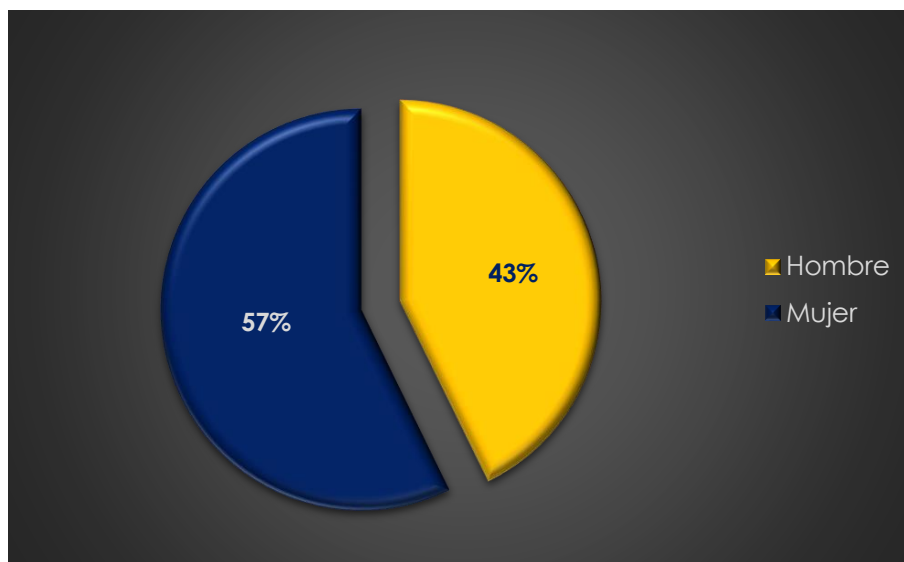


Tabla 22
Matricula UNAH Modalidad Presencial y Distancia
Sexo
II Periodo 2014



Centro/ Facultad / Carrera	Total	Hombre	%	Mujer	%
UNAH	79.342	34.375	43,3	44.967	56,7
Modalidad Presencial	71.648	32.077	44,8	39.571	55,2
Ciudad Universitaria	46.147	20.504	44,4	25.643	55,6
Humanidades y Artes	6.193	2.580	41,7	3.613	58,3
Arquitectura	1.212	721	59,5	491	40,5
Arte	1	1	100,0		
Educación Física	450	376	83,6	74	16,4
Filosofía	68	50	73,5	18	26,5
Lenguas Extranjeras	2.263	705	31,2	1.558	68,8
Letras	161	67	41,6	94	58,4
Música	224	154	68,8	70	31,3
Pedagogía	1.814	506	27,9	1.308	72,1
Ciencias Sociales	4.942	1.614	32,7	3.328	67,3
Antropología	74	39	52,7	35	47,3
Historia	160	116	72,5	44	27,5
Periodismo	1.043	486	46,6	557	53,4
Psicología	2.870	740	25,8	2.130	74,2
Sociología	135	91	67,4	44	32,6
Trabajo Social	660	142	21,5	518	78,5
Ciencias	3.610	1.607	44,5	2.003	55,5
Biología	598	291	48,7	307	51,3
Física	217	169	77,9	48	22,1
Matemática	760	536	70,5	224	29,5
Microbiología	2.035	611	30,0	1.424	70,0
Carreras no adscritas a alguna facultad	59	44	74,6	15	25,4
Economía Agrícola	3	3	100,0		
Ecoturismo	23	14	60,9	9	39,1
Ingeniería Agroindustrial	19	15	78,9	4	21,1
Ingeniería Agronómica	9	7	77,8	2	22,2
Ingeniería Forestal	5	5	100,0		
Ciencias Económicas	12.100	6.130	50,7	5.970	49,3
Administración Aduanera	795	403	50,7	392	49,3
Administración de Banca y Finanzas	1.246	559	44,9	687	55,1
Administración de Empresas	1.540	762	49,5	778	50,5

Tabla 22 (continuación)
Matricula UNAH Modalidad Presencial y Distancia
Sexo
II Periodo 2014



Centro/ Facultad / Carrera	Total	Hombre	%	Mujer	%
Administración de Empresas Agropecuarias	4	3	75,0	1	25,0
Administración Pública	171	87	50,9	84	49,1
Comercio Internacional	652	277	42,5	375	57,5
Comercio Internacional con Orientación en Agroindustria	7	3	42,9	4	57,1
Contaduría Pública y Finanzas	2.699	1.187	44,0	1.512	56,0
Economía	723	385	53,3	338	46,7
Informática Administrativa	2.530	1.776	70,2	754	29,8
Mercadotecnia	1.733	688	39,7	1.045	60,3
Ciencias Jurídicas	2.353	1.109	47,1	1.244	52,9
Derecho	2.353	1.109	47,1	1.244	52,9
Ciencias Médicas	6.563	2.048	31,2	4.515	68,8
Enfermería	1.859	193	10,4	1.666	89,6
Medicina y Cirugía	4.074	1.759	43,18	2.315	56,82
Nutrición	630	96	15,2	534	84,8
Ciencias Químicas y Farmacia	2.404	605	25,2	1.799	74,8
Química Industrial	17	15	88,2	2	11,8
Química y Farmacia	2.387	590	24,7	1.797	75,3
Ingeniería	5.210	3.970	76,2	1.240	23,8
Ingeniería Civil	1.175	896	76,3	279	23,7
Ingeniería Eléctrica Industrial	1.085	960	88,5	125	11,5
Ingeniería en Sistemas	1.400	1.111	79,4	289	20,6
Ingeniería Industrial	599	378	63,1	221	36,9
Ingeniería Mecánica Industrial	411	387	94,2	24	5,8
Ingeniería Química Industrial	540	238	44,1	302	55,9
Odontología	2.669	762	28,6	1.907	71,4
Odontología	2.669	762	28,6	1.907	71,4
Ciencias Espaciales	44	35	79,5	9	20,5
Astronomía y Astrofísica	44	35	79,5	9	20,5

Tabla 22 (continuación)
Matricula UNAH Modalidad Presencial y Distancia
Sexo
II Periodo 2014



Centro/ Facultad / Carrera	Total	Hombre	%	Mujer	%
Valle de Sula	16.590	7.562	45,6	9.028	54,4
Humanidades y Artes	1.641	452	27,5	1.189	72,5
Arquitectura	40	26	65,0	14	35,0
Educación Física	12	11	91,7	1	8,3
Filosofía	5	3	60,0	2	40,0
Lenguas Extranjeras	197	55	27,9	142	72,1
Letras	123	48	39,0	75	61,0
Música	26	22	84,6	4	15,4
Pedagogía	1.238	287	23,2	951	76,8
Ciencias Sociales	2.014	566	28,1	1.448	71,9
Historia	7	7	100,0		
Periodismo	309	138	44,7	171	55,3
Psicología	1.613	365	22,6	1.248	77,4
Sociología	83	56	67,5	27	32,5
Trabajo Social	2			2	100,0
Ciencias	760	450	59,2	310	40,8
Biología	19	9	47,4	10	52,6
Física	39	32	82,1	7	17,9
Matemática	547	370	67,6	177	32,4
Microbiología	155	39	25,2	116	74,8
Carreras no adscritas a alguna facultad	33	25	75,8	8	24,2
Economía Agrícola	3	3	100,0		
Ecoturismo	5	2	40,0	3	60,0
Ingeniería Agroindustrial	13	10	76,9	3	23,1
Ingeniería Agronómica	10	10	100,0		
Ingeniería en Ciencias Acuícolas y Recurso Marino Costero	1			1	100,0
Ingeniería Forestal	1			1	100,0
Ciencias Económicas	4.613	2.388	51,8	2.225	48,2
Administración Aduanera	66	36	54,5	30	45,5
Administración de Banca y Finanzas	58	26	44,8	32	55,2
Administración de Empresas	1.159	498	43,0	661	57,0
Administración de Empresas Agropecuarias	5	3	60,0	2	40,0
Administración Pública	16	6	37,5	10	62,5

Tabla 22 (continuación)
Matricula UNAH Modalidad Presencial y Distancia
Sexo
II Periodo 2014



Centro/ Facultad / Carrera	Total	Hombre	%	Mujer	%
Comercio Internacional	37	17	45,9	20	54,1
Comercio Internacional con Orientación en Agroindustria	8	3	37,5	5	62,5
Contaduría Pública y Finanzas	1.512	647	42,8	865	57,2
Economía	259	142	54,8	117	45,2
Informática Administrativa	1.382	965	69,8	417	30,2
Mercadotecnia	111	45	40,5	66	59,5
Ciencias Jurídicas	694	320	46,1	374	53,9
Derecho	694	320	46,1	374	53,9
Ciencias Médicas	1.893	529	27,9	1.364	72,1
Enfermería	906	115	12,7	791	87,3
Medicina y Cirugía	976	412	42,2	564	57,8
Nutrición	11	2	18,2	9	81,8
Ciencias Químicas y Farmacia	626	255	40,7	371	59,3
Química Industrial	385	173	44,9	212	55,1
Química y Farmacia	241	82	34,0	159	66,0
Ingeniería	2.733	2.107	77,1	626	22,9
Ingeniería Civil	784	564	71,9	220	28,1
Ingeniería Eléctrica Industrial	763	679	89,0	84	11,0
Ingeniería en Sistemas	106	89	84,0	17	16,0
Ingeniería Industrial	625	375	60,0	250	40,0
Ingeniería Mecánica Industrial	427	386	90,4	41	9,6
Ingeniería Química Industrial	28	14	50,0	14	50,0
Odontología	1.580	467	29,6	1.113	70,4
Odontología	1.580	467	29,6	1.113	70,4
Ciencias Espaciales	3	3	100,0		
Astronomía y Astrofísica	3	3	100,0		
CURLA	1.684	694	41,2	990	58,8
Humanidades y Artes	37	13	35,1	24	64,9
Arquitectura	5	2	40,0	3	60,0
Educación Física	1	1	100,0		

Tabla 22 (continuación)
Matricula UNAH Modalidad Presencial y Distancia
Sexo
II Periodo 2014



Centro/ Facultad / Carrera	Total	Hombre	%	Mujer	%
Filosofía	2			2	100,0
Lenguas Extranjeras	16	2	12,5	14	87,5
Letras	3	2	66,7	1	33,3
Música	4	3	75,0	1	25,0
Pedagogía	6	3	50,0	3	50,0
Ciencias Sociales	26	10	38,5	16	61,5
Periodismo	5	2	40,0	3	60,0
Psicología	20	7	35,0	13	65,0
Sociología	1	1	100,0		
Ciencias	56	37	66,1	19	33,9
Biología	13	9	69,2	4	30,8
Física	7	5	71,4	2	28,6
Matemática	20	16	80,0	4	20,0
Microbiología	16	7	43,8	9	56,3
Carreras no adscritas a alguna facultad	538	377	70,1	161	29,9
Economía Agrícola	134	82	61,2	52	38,8
Ecoturismo	97	42	43,3	55	56,7
Ingeniería Agroindustrial	1	1	100,0		
Ingeniería Agronómica	223	188	84,3	35	15,7
Ingeniería Forestal	83	64	77,1	19	22,9
Ciencias Económicas	313	147	47,0	166	53,0
Administración Aduanera	2			2	100,0
Administración de Banca y Finanzas	10	5	50,0	5	50,0
Administración de Empresas	249	117	47,0	132	53,0
Administración Pública	4	2	50,0	2	50,0
Comercio Internacional	5	2	40,0	3	60,0
Comercio Internacional con Orientación en Agroindustria	1			1	100,0
Contaduría Pública y Finanzas	17	4	23,5	13	76,5
Economía	9	6	66,7	3	33,3
Informática Administrativa	11	9	81,8	2	18,2
Mercadotecnia	5	2	40,0	3	60,0

Tabla 22 (continuación)
Matricula UNAH Modalidad Presencial y Distancia
Sexo
II Periodo 2014



Centro/ Facultad / Carrera	Total	Hombre	%	Mujer	%
Ciencias Jurídicas	5	4	80,0	1	20,0
Derecho	5	4	80,0	1	20,0
Ciencias Médicas	613	47	7,7	566	92,3
Enfermería	604	43	7,1	561	92,9
Medicina y Cirugía	8	4	50,0	4	50,0
Nutrición	1			1	100,0
Ciencias Químicas y Farmacia	37	18	48,6	19	51,4
Química Industrial	2	2	100,0		
Química y Farmacia	35	16	45,7	19	54,3
Ingeniería	36	30	83,3	6	16,7
Ingeniería Civil	5	5	100,0		
Ingeniería Eléctrica Industrial	14	12	85,7	2	14,3
Ingeniería en Sistemas	4	4	100,0		
Ingeniería Industrial	6	4	66,7	2	33,3
Ingeniería Mecánica Industrial	3	3	100,0		
Ingeniería Química Industrial	4	2	50,0	2	50,0
Odontología	22	10	45,5	12	54,5
Odontología	22	10	45,5	12	54,5
Ciencias Espaciales	1	1	100,0		
Astronomía y Astrofísica	1	1	100,0		
CUROC	861	395	45,9	466	54,1
Humanidades y Artes	49	20	40,8	29	59,2
Arquitectura	4	1	25,0	3	75,0
Educación Física	6	5	83,3	1	16,7
Filosofía	1	1	100,0		
Lenguas Extranjeras	17	2	11,8	15	88,2
Letras	1	1	100,0		
Música	4	4	100,0		
Pedagogía	16	6	37,5	10	62,5
Ciencias Sociales	27	8	29,6	19	70,4
Historia	3	2	66,7	1	33,3

Tabla 22 (continuación)
Matricula UNAH Modalidad Presencial y Distancia
Sexo
II Periodo 2014



Centro/ Facultad / Carrera	Total	Hombre	%	Mujer	%
Periodismo	3	1	33,3	2	66,7
Psicología	20	5	25,0	15	75,0
Trabajo Social	1			1	100,0
Ciencias	53	28	52,8	25	47,2
Biología	6	4	66,7	2	33,3
Física	5	5	100,0		
Matemática	19	15	78,9	4	21,1
Microbiología	23	4	17,4	19	82,6
Carreras no adscritas a alguna facultad	174	108	62,1	66	37,9
Ecoturismo	1			1	100,0
Ingeniería en Ciencias Acuícolas y Recurso Marino Costero	1			1	100,0
Ingeniería Agroindustrial	172	108	62,8	64	37,2
Ciencias Económicas	373	149	39,9	224	60,1
Administración Aduanera	4	2	50,0	2	50,0
Administración de Banca y Finanzas	4	2	50,0	2	50,0
Administración de Empresas	208	83	39,9	125	60,1
Administración de Empresas Agropecuarias	1			1	100,0
Administración Pública	2	2	100,0		
Comercio Internacional	20	12	60,0	8	40,0
Comercio Internacional con Orientación en Agroindustria	98	34	34,7	64	65,3
Contaduría Pública y Finanzas	14	4	28,6	10	71,4
Economía	6	4	66,7	2	33,3
Informática Administrativa	6	5	83,3	1	16,7
Mercadotecnia	10	1	10,0	9	90,0
Ciencias Jurídicas	14	7	50,0	7	50,0
Derecho	14	7	50,0	7	50,0
Ciencias Médicas	53	8	15,1	45	84,9
Enfermería	48	5	10,4	43	89,6
Medicina y Cirugía	2	2	100,0		
Nutrición	3	1	33,3	2	66,7

Tabla 22 (continuación)
Matricula UNAH Modalidad Presencial y Distancia
Sexo
II Periodo 2014



Centro/ Facultad / Carrera	Total	Hombre	%	Mujer	%
Ciencias Químicas y Farmacia	38	17	44,7	21	55,3
Química Industrial	1	1	100,0		
Química y Farmacia	37	16	43,2	21	56,8
Ingeniería	57	42	73,7	15	26,3
Ingeniería Civil	15	11	73,3	4	26,7
Ingeniería Eléctrica Industrial	8	8	100,0		
Ingeniería en Sistemas	15	11	73,3	4	26,7
Ingeniería Industrial	9	6	66,7	3	33,3
Ingeniería Mecánica Industrial	5	5	100,0		
Ingeniería Química Industrial	5	1	20,0	4	80,0
Odontología	23	8	34,8	15	65,2
Odontología	23	8	34,8	15	65,2
CURC	2.394	1.016	42,4	1.378	57,6
Humanidades y Artes	167	67	40,1	100	59,9
Arquitectura	6	4	66,7	2	33,3
Educación Física	16	15	93,8	1	6,3
Filosofía	2			2	100,0
Lenguas Extranjeras	54	15	27,8	39	72,2
Letras	3			3	100,0
Música	5	4	80,0	1	20,0
Pedagogía	81	29	35,8	52	64,2
Ciencias Sociales	180	67	37,2	113	62,8
Antropología	1			1	100,0
Historia	5	2	40,0	3	60,0
Periodismo	95	46	48,4	49	51,6
Psicología	73	19	26,0	54	74,0
Trabajo Social	6			6	100,0
Ciencias	151	76	50,3	75	49,7
Biología	18	7	38,9	11	61,1
Física	4	4	100,0		
Matemática	65	38	58,5	27	41,5
Microbiología	64	27	42,2	37	57,8

Tabla 22 (continuación)
Matricula UNAH Modalidad Presencial y Distancia
Sexo
II Periodo 2014



Centro/ Facultad / Carrera	Total	Hombre	%	Mujer	%
Carreras no adscritas a alguna facultad	524	320	61,1	204	38,9
Economía Agrícola	3	3	100,0		
Ecoturismo	4			4	100,0
Ingeniería Agroindustrial	515	315	61,2	200	38,8
Ingeniería Agronómica	1	1	100,0		
Ingeniería Forestal	1	1	100,0		
Ciencias Económicas	874	323	37,0	551	63,0
Administración Aduanera	9	6	66,7	3	33,3
Administración de Banca y Finanzas	7	2	28,6	5	71,4
Administración de Empresas	434	164	37,8	270	62,2
Administración de Empresas Agropecuarias	3			3	100,0
Comercio Internacional	24	7	29,2	17	70,8
Comercio Internacional con Orientación en Agroindustria	350	119	34,0	231	66,0
Contaduría Pública y Finanzas	10	6	60,0	4	40,0
Economía	7	4	57,1	3	42,9
Informática Administrativa	19	10	52,6	9	47,4
Mercadotecnia	11	5	45,5	6	54,5
Ciencias Jurídicas	19	10	52,6	9	47,4
Derecho	19	10	52,6	9	47,4
Ciencias Médicas	227	19	8,4	208	91,6
Enfermería	208	17	8,2	191	91,8
Medicina y Cirugía	2	1	50,0	1	50,0
Nutrición	17	1	5,9	16	94,1
Ciencias Químicas y Farmacia	99	20	20,2	79	79,8
Química Industrial	5	4	80,0	1	20,0
Química y Farmacia	94	16	17,0	78	83,0
Ingeniería	124	100	80,6	24	19,4
Ingeniería Civil	32	21	65,6	11	34,4
Ingeniería Eléctrica Industrial	33	31	93,9	2	6,1
Ingeniería en Sistemas	35	29	82,9	6	17,1
Ingeniería Industrial	14	10	71,4	4	28,6
Ingeniería Mecánica Industrial	3	3	100,0		
Ingeniería Química Industrial	7	6	85,7	1	14,3

Tabla 22 (continuación)
Matricula UNAH Modalidad Presencial y Distancia
Sexo
II Periodo 2014



Centro/ Facultad / Carrera	Total	Hombre	%	Mujer	%
Odontología	29	14	48,3	15	51,7
Odontología	29	14	48,3	15	51,7
CURLP	1.571	837	53,3	734	46,7
Humanidades y Artes	85	38	44,7	47	55,3
Educación Física	8	6	75,0	2	25,0
Filosofía	3	2	66,7	1	33,3
Lenguas Extranjeras	23	8	34,8	15	65,2
Letras	2	1	50,0	1	50,0
Música	1	1	100,0		
Pedagogía	48	20	41,7	28	58,3
Ciencias Sociales	45	17	37,8	28	62,2
Historia	4	2	50,0	2	50,0
Periodismo	5	1	20,0	4	80,0
Psicología	31	12	38,7	19	61,3
Sociología	2	1	50,0	1	50,0
Trabajo Social	3	1	33,3	2	66,7
Ciencias	70	32	45,7	38	54,3
Biología	21	11	52,4	10	47,6
Física	2	1	50,0	1	50,0
Matemática	20	11	55,0	9	45,0
Microbiología	27	9	33,3	18	66,7
Carreras no adscritas a alguna facultad	683	426	62,4	257	37,6
Economía Agrícola	4	4	100,0		
Ecoturismo	2			2	100,0
Ingeniería Agroindustrial	477	313	65,6	164	34,4
Ingeniería Agronómica	3	2	66,7	1	33,3
Ingeniería en Ciencias Acuícolas y Recurso Marino Costero	197	107	54,3	90	45,7
Ciencias Económicas	540	261	48,3	279	51,7
Administración Aduanera	8	8	100,0		
Administración de Banca y Finanzas	6	4	66,7	2	33,3
Administración de Empresas	2			2	100,0
Administración de Empresas Agropecuarias	3	1	33,3	2	66,7

Tabla 22 (continuación)
Matricula UNAH Modalidad Presencial y Distancia
Sexo
II Periodo 2014



Centro/ Facultad / Carrera	Total	Hombre	%	Mujer	%
Administración Pública	1	1	100,0		
Comercio Internacional	18	15	83,3	3	16,7
Comercio Internacional con Orientación en Agroindustria	476	217	45,6	259	54,4
Contaduría Pública y Finanzas	11	4	36,4	7	63,6
Economía	4	2	50,0	2	50,0
Informática Administrativa	6	6	100,0		
Mercadotecnia	5	3	60,0	2	40,0
Ciencias Jurídicas	3			3	100,0
Derecho	3			3	100,0
Ciencias Médicas	47	3	6,4	44	93,6
Enfermería	40	1	2,5	39	97,5
Medicina	1	1	100,0		
Nutrición	6	1	16,7	5	83,3
Ciencias Químicas y Farmacia	36	13	36,1	23	63,9
Química Industrial	1	1	100,0		
Química y Farmacia	35	12	34,3	23	65,7
Ingeniería	51	41	80,4	10	19,6
Ingeniería Civil	14	13	92,9	1	7,1
Ingeniería Eléctrica Industrial	7	7	100,0		
Ingeniería en Sistemas	12	10	83,3	2	16,7
Ingeniería Industrial	6	6	100,0		
Ingeniería Mecánica Industrial	4	4	100,0		
Ingeniería Química Industrial	8	1	12,5	7	87,5
Odontología	9	4	44,4	5	55,6
Odontología	9	4	44,4	5	55,6
Ciencias Espaciales	2	2	100,0		
Astronomía y Astrofísica	2	2	100,0		
CURNO	962	494	51,4	468	48,6
Humanidades y Artes	42	23	54,8	19	45,2
Arquitectura	7	5	71,4	2	28,6

Tabla 22 (continuación)
Matricula UNAH Modalidad Presencial y Distancia
Sexo
II Periodo 2014



Centro/ Facultad / Carrera	Total	Hombre	%	Mujer	%
Educación Física	7	6	85,7	1	14,3
Filosofía	1	1	100,0		
Lenguas Extranjeras	11	1	9,1	10	90,9
Pedagogía	16	10	62,5	6	37,5
Ciencias Sociales	28	9	32,1	19	67,9
Periodismo	3	1	33,3	2	66,7
Psicología	25	8	32,0	17	68,0
Ciencias	46	28	60,9	18	39,1
Biología	8	3	37,5	5	62,5
Física	6	5	83,3	1	16,7
Matemática	18	15	83,3	3	16,7
Microbiología	14	5	35,7	9	64,3
Carreras no adscritas a alguna facultad	189	136	72,0	53	28,0
Ingeniería Agroindustrial	189	136	72,0	53	28,0
Ciencias Económicas	579	258	44,6	321	55,4
Administración Aduanera	3	2	66,7	1	33,3
Administración de Banca y Finanzas	11	5	45,5	6	54,5
Administración de Empresas	402	167	41,5	235	58,5
Administración de Empresas Agropecuarias	3	1	33,3	2	66,7
Administración Pública	1			1	100,0
Comercio Internacional	52	27	51,9	25	48,1
Comercio Internacional con Orientación en Agroindustria	80	41	51,3	39	48,8
Contaduría Pública y Finanzas	4	2	50,0	2	50,0
Economía	3	2	66,7	1	33,3
Informática Administrativa	11	8	72,7	3	27,3
Mercadotecnia	9	3	33,3	6	66,7
Ciencias Jurídicas	1			1	100,0
Derecho	1			1	100,0
Ciencias Médicas	16	2	12,5	14	87,5
Enfermería	14	2	14,3	12	85,7
Nutrición	2			2	100,0

Tabla 22 (continuación)
Matricula UNAH Modalidad Presencial y Distancia
Sexo
II Periodo 2014



Centro/ Facultad / Carrera	Total	Hombre	%	Mujer	%
Ciencias Químicas y Farmacia	26	10	38,5	16	61,5
Química y Farmacia	26	10	38,5	16	61,5
Ingeniería	28	26	92,9	2	7,1
Ingeniería Civil	8	7	87,5	1	12,5
Ingeniería Eléctrica Industrial	7	7	100,0		
Ingeniería en Sistemas	10	9	90,0	1	10,0
Ingeniería Industrial	2	2	100,0		
Ingeniería Química Industrial	1	1	100,0		
Odontología	7	2	28,6	5	71,4
Odontología	7	2	28,6	5	71,4
CURVA	272	147	54,0	125	46,0
Humanidades y Artes	43	21	48,8	22	51,2
Arquitectura	3	2	66,7	1	33,3
Arte	1	1	100,0		
Educación Física	3	3	100,0		
Lenguas Extranjeras	22	7	31,8	15	68,2
Letras	1			1	100,0
Música	1	1			
Pedagogía	12	7	58,3	5	41,7
Ciencias Sociales	28	16	57,1	12	42,9
Historia	3	2	66,7	1	33,3
Periodismo	2	2	100,0		
Psicología	20	11	55,0	9	45,0
Sociología	2	1	50,0	1	50,0
Trabajo Social	1			1	100,0
Ciencias	28	14	50,0	14	50,0
Biología	6	3	50,0	3	50,0
Física	1	1	100,0		
Matemática	14	8	57,1	6	42,9
Microbiología	7	2	28,6	5	71,4
Carreras no adscritas a alguna facultad	78	54	69,2	24	30,8
Economía Agrícola	6	6	100,0		

Tabla 22 (continuación)
Matricula UNAH Modalidad Presencial y Distancia
Sexo
II Periodo 2014



Centro/ Facultad / Carrera	Total	Hombre	%	Mujer	%
Ecoturismo	5	3	60,0	2	40,0
Ingeniería Agroindustrial	61	40	65,6	21	34,4
Ingeniería Agronómica	3	3	100,0		
Ingeniería Forestal	3	2	66,7	1	33,3
Ciencias Económicas	37	20	54,1	17	45,9
Administración Aduanera	4	1	25,0	3	75,0
Administración de Banca y Finanzas	5	2	40,0	3	60,0
Administración de Empresas	2	1	50,0	1	50,0
Administración Pública	1			1	100,0
Comercio Internacional	3	1	33,3	2	66,7
Comercio Internacional con orientación en Agroindustria	1			1	100,0
Contaduría Pública y Finanzas	4	4	100,0		
Economía	5	4	80,0	1	20,0
Informática Administrativa	11	7	63,6	4	36,4
Mercadotecnia	1			1	100,0
Ciencias Jurídicas	1	1	100,0		
Derecho	1	1	100,0		
Ciencias Médicas	8			8	100,0
Enfermería	4			4	100,0
Nutrición	4			4	100,0
Ciencias Químicas y Farmacia	21	3	14,3	18	85,7
Química Industrial	1			1	100,0
Química y Farmacia	20	3	15,0	17	85,0
Ingeniería	21	15	71,4	6	28,6
Ingeniería Civil	3	3	100,0		
Ingeniería Eléctrica Industrial	5	3	60,0	2	40,0
Ingeniería en Sistemas	7	6	85,7	1	14,3
Ingeniería Mecánica Industrial	2	2	100,0		
Ingeniería Química Industrial	4	1	25,0	3	75,0
Odontología	6	3	50,0	3	50,0
Odontología	6	3	50,0	3	50,0

Tabla 22 (continuación)
Matricula UNAH Modalidad Presencial y Distancia
Sexo
II Periodo 2014



Centro/ Facultad / Carrera	Total	Hombre	%	Mujer	%
Ciencias Espaciales	1			1	100,0
Astronomía y Astrofísica	1			1	100,0
TEC - DANLI	950	358	37,7	592	62,3
Humanidades y Artes	74	24	32,4	50	67,6
Arquitectura	5	3	60,0	2	40,0
Educación Física	7	5	71,4	2	28,6
Filosofía	3			3	100,0
Lenguas Extranjeras	40	9	22,5	31	77,5
Letras	3	2	66,7	1	33,3
Música	2	1	50,0	1	50,0
Pedagogía	14	4	28,6	10	71,4
Ciencias Sociales	25	7	28,0	18	72,0
Historia	4	2	50,0	2	50,0
Periodismo	2	1	50,0	1	50,0
Psicología	17	4	23,5	13	76,5
Sociología	1			1	100,0
Trabajo Social	1			1	100,0
Ciencias	42	19	45,2	23	54,8
Biología	4	2	50,0	2	50,0
Física	3	3	100,0		
Matemática	23	11	47,8	12	52,2
Microbiología	12	3	25,0	9	75,0
Carreras no adscritas a alguna facultad	129	77	59,7	52	40,3
Economía Agrícola	2	2	100,0		
Ecoturismo	1			1	100,0
Ingeniería Agroindustrial	124	74	59,7	50	40,3
Ingeniería Agronómica	1	1	100,0		
Ingeniería Forestal	1			1	100,0
Ciencias Económicas	366	172	47,0	194	53,0
Administración Aduanera	4			4	100,0
Administración de Banca y Finanzas	5	2	40,0	3	60,0
Administración de Empresas	3	1	33,3	2	66,7
Administración Pública	2	2	100,0		

Tabla 22 (continuación)
Matricula UNAH Modalidad Presencial y Distancia
Sexo
II Periodo 2014



Centro/ Facultad / Carrera	Total	Hombre	%	Mujer	%
Comercio Internacional	12	3	25,0	9	75,0
Comercio Internacional con orientación en Agroindustria	1	1	100,0		
Contaduría Pública y Finanzas	6	3	50,0	3	50,0
Economía	2			2	100,0
Informática Administrativa	315	152	48,3	163	51,7
Mercadotecnia	16	8	50,0	8	50,0
Ciencias Jurídicas	4	2	50,0	2	50,0
Derecho	4	2	50,0	2	50,0
Ciencias Médicas	268	37	13,8	231	86,2
Enfermería	266	37	13,9	229	86,1
Medicina y Cirugía	2			2	100,0
Ciencias Químicas y Farmacia	19	7	36,8	12	63,2
Química y Farmacia	19	7	36,8	12	63,2
Ingeniería	16	12	75,0	4	25,0
Ingeniería Civil	7	7	100,0		
Ingeniería en Sistemas	4	3	75,0	1	25,0
Ingeniería Industrial	2	1	50,0	1	50,0
Ingeniería Mecánica	1	1	100,0		
Ingeniería Química Industrial	2			2	100,0
Odontología	7	1	14,3	6	85,7
Odontología	7	1	14,3	6	85,7
Telecentro Cortés	34	7	20,6	27	79,4
Humanidades y Artes	34	7	20,6	27	79,4
Pedagogía	34	7	20,6	27	79,4
Telecentro Choloma	80	14	17,5	66	82,5
Humanidades y Artes	80	14	17,5	66	82,5
Pedagogía	80	14	17,5	66	82,5

Tabla 22 (continuación)
Matricula UNAH Modalidad Presencial y Distancia
Sexo
II Periodo 2014



Centro/ Facultad / Carrera	Total	Hombre	%	Mujer	%
Telecentro Gracias	48	21	43,8	27	56,3
Humanidades y Artes	48	21	43,8	27	56,3
Pedagogía	48	21	43,8	27	56,3
Telecentro Roatán	5	2	40,0	3	60,0
Humanidades y Artes	1	1	100,0		
Arquitectura	1	1	100,0		
Carreras no adscritas a alguna facultad	4	1	25,0	3	75,0
Ecoturismo	4	1	25,0	3	75,0
Telecentro Ocotepeque	24	8	33,3	16	66,7
Humanidades y Artes	24	8	33,3	16	66,7
Pedagogía	24	8	33,3	16	66,7
Tecnológico de Tela	26	18	69,2	8	30,8
Humanidades y Artes	3	2	66,7	1	33,3
Educación Física	1	1	100,0		
Lenguas Extranjeras	1			1	100,0
Música	1	1	100,0		
Ciencias Sociales	6	3	50,0	3	50,0
Periodismo	2	1	50,0	1	50,0
Psicología	4	2	50,0	2	50,0
Ciencias	4	4	100,0		
Matemática	4	4	100,0		
Carreras no adscritas a alguna facultad	1	1	100,0		
Economía Agrícola	1	1	100,0		
Ciencias Económicas	3	3	100,0		
Administración de Empresas Agropecuarias	1	1	100,0		
Contaduría Pública y Finanzas	1	1	100,0		
Informática Administrativa	1	1	100,0		
Ciencias Médicas	3			3	100,0
Enfermería	3			3	100,0

Tabla 22 (continuación)
Matricula UNAH Modalidad Presencial y Distancia
Sexo
II Periodo 2014



Centro/ Facultad / Carrera	Total	Hombre	%	Mujer	%
Ciencias Químicas y Farmacia	3	2	66,7	1	33,3
Química Industrial	2	2	100,0		0,0
Química y Farmacia	1			1	100,0
Ingeniería	2	2	100,0		
Ingeniería Civil	1	1	100,0		
Ingeniería Industrial	1	1	100,0		
Odontología	1	1	100,0		
Odontología	1	1	100,0		
Modalidad a Distancia	7.694	2.298	29,9	5.396	70,1
Administración de Empresas Agropecuarias	1.195	573	47,9	622	52,1
Pedagogía	6.123	1.566	25,6	4.557	74,4
Otras Carreras ¹	376	159	42,3	217	57,7

Fuente: Elaborado por la Dirección de Estadística - SEDI, con datos de la Dirección de Ingreso, Permanencia y Promoción (DIPP).

¹ Son estudiantes que se matriculan en cualquier carrera de la UNAH y cursan asignaturas afines en los centros de recursos de aprendizaje del sistema de educación a distancia en sus comunidades para avanzar en sus carreras respectivas.

Nota: Las Carreras no adscritas a alguna facultad son coordinadas directamente por la Dirección de cada Centro Regional.

Gráfico 16
Matricula UNAH Modalidad Presencial y Distancia por Sexo
Licenciaturas
II Periodo 2014

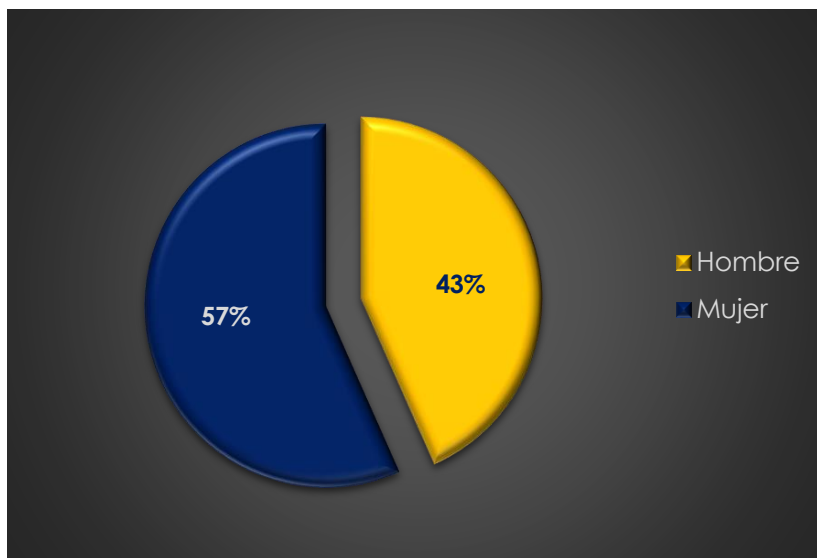


Tabla 23
Matricula UNAH Modalidad Presencial y Distancia
Sexo
III Periodo 2014



Centro/ Facultad / Carrera	Total	Hombre	%	Mujer	%
UNAH	73.175	32.199	44,0	40.976	56,0
Modalidad Presencial	65.638	29.986	45,7	35.652	54,3
Ciudad Universitaria	41.994	18.944	45,1	23.050	54,9
Humanidades y Artes	6.179	2.568	41,6	3.611	58,4
Arquitectura	1.182	689	58,3	493	41,7
Arte	1	1	100,0		
Educación Física	476	392	82,4	84	17,6
Filosofía	84	59	70,2	25	29,8
Lenguas Extranjeras	2.264	718	31,7	1.546	68,3
Letras	166	71	42,8	95	57,2
Música	216	149	69,0	67	31,0
Pedagogía	1.790	489	27,3	1.301	72,7
Ciencias Sociales	4.981	1.665	33,4	3.316	66,6
Antropología	93	48	51,6	45	48,4
Historia	155	114	73,5	41	26,5
Periodismo	1.050	503	47,9	547	52,1
Psicología	2.876	750	26,1	2.126	73,9
Sociología	146	106	72,6	40	27,4
Trabajo Social	661	144	21,8	517	78,2
Ciencias	3.524	1.556	44,2	1.968	55,8
Biología	602	296	49,2	306	50,8
Física	216	173	80,1	43	19,9
Matemática	719	502	69,8	217	30,2
Microbiología	1.987	585	29,4	1.402	70,6
Ciencias Agrícolas y Ambientales	62	46	74,2	16	25,8
Economía Agrícola	4	4	100,0		
Ecoturismo	26	15	57,7	11	42,3
Ingeniería Agroindustrial	16	15	93,8	1	6,3
Ingeniería Agronómica	9	5	55,6	4	44,4
Ingeniería en Ciencias Acuícolas y Recurso Marino Costero	1	1	100,0		
Ingeniería Forestal	6	6	100,0		

Tabla 23 (continuación)
Matricula UNAH Modalidad Presencial y Distancia
Sexo
III Periodo 2014



Centro/ Facultad / Carrera	Total	Hombre	%	Mujer	%
Ciencias Económicas	11.749	5.963	50,8	5.786	49,2
Administración Aduanera	770	375	48,7	395	51,3
Administración de Banca y Finanzas	1.246	578	46,4	668	53,6
Administración de Empresas	1.478	740	50,1	738	49,9
Administración de Empresas Agropecuarias	5	3	60,0	2	40,0
Administración Pública	181	98	54,1	83	45,9
Comercio Internacional	640	275	43,0	365	57,0
Comercio Internacional con Orientación en Agroindustria	7	2	28,6	5	71,4
Contaduría Pública y Finanzas	2.604	1.136	43,6	1.468	56,4
Economía	722	396	54,8	326	45,2
Informática Administrativa	2.414	1.686	69,8	728	30,2
Mercadotecnia	1.682	674	40,1	1.008	59,9
Ciencias Jurídicas	2.480	1.168	47,1	1.312	52,9
Derecho	2.480	1.168	47,1	1.312	52,9
Ciencias Médicas	2.761	576	20,9	2.185	79,1
Enfermería	1.478	155	10,5	1.323	89,5
Medicina y Cirugía	568	308	54,23	260	45,77
Nutrición	715	113	15,8	602	84,2
Ciencias Químicas y Farmacia	2.292	580	25,3	1.712	74,7
Química Industrial	16	13	81,3	3	18,8
Química y Farmacia	2.276	567	24,9	1.709	75,1
Ingeniería	5.239	3.996	76,3	1.243	23,7
Ingeniería Civil	1.154	880	76,3	274	23,7
Ingeniería Eléctrica Industrial	1.070	959	89,6	111	10,4
Ingeniería en Sistemas	1.435	1.134	79,0	301	21,0
Ingeniería Industrial	614	394	64,2	220	35,8
Ingeniería Mecánica Industrial	404	378	93,6	26	6,4
Ingeniería Química Industrial	562	251	44,7	311	55,3
Odontología	2.678	788	29,4	1.890	70,6
Odontología	2.678	788	29,4	1.890	70,6
Ciencias Espaciales	49	38	77,6	11	22,4
Astronomía y Astrofísica	49	38	77,6	11	22,4

Tabla 23 (continuación)
Matricula UNAH Modalidad Presencial y Distancia
Sexo
III Periodo 2014



Centro/ Facultad / Carrera	Total	Hombre	%	Mujer	%
Valle de Sula	15.389	7.137	46,4	8.252	53,6
Humanidades y Artes	1.568	431	27,5	1.137	72,5
Arquitectura	37	24	64,9	13	35,1
Educación Física	12	12	100,0		
Filosofía	1			1	100,0
Lenguas Extranjeras	178	46	25,8	132	74,2
Letras	111	43	38,7	68	61,3
Música	17	14	82,4	3	17,6
Pedagogía	1.212	292	24,1	920	75,9
Ciencias Sociales	1.978	549	27,8	1.429	72,2
Historia	6	4	66,7	2	33,3
Periodismo	299	140	46,8	159	53,2
Psicología	1.593	350	22,0	1.243	78,0
Sociología	78	55	70,5	23	29,5
Trabajo Social	2			2	100,0
Ciencias	693	421	60,8	272	39,2
Biología	20	9	45,0	11	55,0
Física	44	39	88,6	5	11,4
Matemática	512	340	66,4	172	33,6
Microbiología	117	33	28,2	84	71,8
Ciencias Agrícolas y Ambientales	27	18	66,7	9	33,3
Economía Agrícola	2	2	100,0		
Ecoturismo	5	1	20,0	4	80,0
Ingeniería Agroindustrial	12	8	66,7	4	33,3
Ingeniería Agronómica	7	6	85,7	1	14,3
Ingeniería Forestal	1	1	100,0		
Ciencias Económicas	4.469	2.330	52,1	2.139	47,9
Administración Aduanera	55	32	58,2	23	41,8
Administración de Banca y Finanzas	45	25	55,6	20	44,4
Administración de Empresas	1.139	496	43,5	643	56,5
Administración de Empresas Agropecuarias	8	6	75,0	2	25,0
Administración Pública	16	7	43,8	9	56,3
Comercio Internacional	29	15	51,7	14	48,3

Tabla 23 (continuación)
Matrícula UNAH Modalidad Presencial y Distancia
Sexo
III Periodo 2014



Centro/ Facultad / Carrera	Total	Hombre	%	Mujer	%
Comercio Internacional con Orientación en Agroindustria	5	1	20,0	4	80,0
Contaduría Pública y Finanzas	1.468	620	42,2	848	57,8
Economía	261	139	53,3	122	46,7
Informática Administrativa	1.345	952	70,8	393	29,2
Mercadotecnia	98	37	37,8	61	62,2
Ciencias Jurídicas	714	338	47,3	376	52,7
Derecho	714	338	47,3	376	52,7
Ciencias Médicas	972	199	20,5	773	79,5
Enfermería	763	96	12,6	667	87,4
Medicina y Cirugía	197	101	51,3	96	48,7
Nutrición	12	2	16,7	10	83,3
Ciencias Químicas y Farmacia	587	242	41,2	345	58,8
Química Industrial	378	173	45,8	205	54,2
Química y Farmacia	209	69	33,0	140	67,0
Ingeniería	2.756	2.141	77,7	615	22,3
Ingeniería Civil	777	566	72,8	211	27,2
Ingeniería Eléctrica Industrial	812	717	88,3	95	11,7
Ingeniería en Sistemas	94	80	85,1	14	14,9
Ingeniería Industrial	620	375	60,5	245	39,5
Ingeniería Mecánica Industrial	432	391	90,5	41	9,5
Ingeniería Química Industrial	21	12	57,1	9	42,9
Odontología	1.623	466	28,7	1.157	71,3
Odontología	1.623	466	28,7	1.157	71,3
Ciencias Espaciales	2	2	100,0		
Astronomía y Astrofísica	2	2	100,0		
CURLA	1.483	682	46,0	801	54,0
Humanidades y Artes	35	11	31,4	24	68,6
Arquitectura	4	3	75,0	1	25,0
Educación Física	1	1	100,0		
Filosofía	2			2	100,0

Tabla 23 (continuación)
Matricula UNAH Modalidad Presencial y Distancia
Sexo
III Periodo 2014



Centro/ Facultad / Carrera	Total	Hombre	%	Mujer	%
Lenguas Extranjeras	13	1	7,7	12	92,3
Letras	2	1	50,0	1	50,0
Música	4	3	75,0	1	25,0
Pedagogía	9	2	22,2	7	77,8
Ciencias Sociales	35	14	40,0	21	60,0
Periodismo	7	2	28,6	5	71,4
Psicología	26	10	38,5	16	61,5
Sociología	1	1	100,0		
Trabajo Social	1	1	100,0		
Ciencias	43	26	60,5	17	39,5
Biología	9	4	44,4	5	55,6
Física	5	4	80,0	1	20,0
Matemática	18	13	72,2	5	27,8
Microbiología	11	5	45,5	6	54,5
Ciencias Agrícolas y Ambientales	542	371	68,5	171	31,5
Economía Agrícola	141	85	60,3	56	39,7
Ecoturismo	100	40	40,0	60	60,0
Ingeniería Agroindustrial	1			1	100,0
Ingeniería Agronómica	220	186	84,5	34	15,5
Ingeniería Forestal	80	60	75,0	20	25,0
Ciencias Económicas	320	159	49,7	161	50,3
Administración Aduanera	2	1	50,0	1	50,0
Administración de Banca y Finanzas	9	5	55,6	4	44,4
Administración de Empresas	268	132	49,3	136	50,7
Administración Pública	2	1	50,0	1	50,0
Comercio Internacional	5	3	60,0	2	40,0
Contaduría Pública y Finanzas	12	4	33,3	8	66,7
Economía	7	5	71,4	2	28,6
Informática Administrativa	6	6	100,0		
Mercadotecnia	9	2	22,2	7	77,8
Ciencias Jurídicas	3	3	100,0		
Derecho	3	3	100,0		

Tabla 23 (continuación)
Matricula UNAH Modalidad Presencial y Distancia
Sexo
III Periodo 2014



Centro/ Facultad / Carrera	Total	Hombre	%	Mujer	%
Ciencias Médicas	418	47	11,2	371	88,8
Enfermería	396	36	9,1	360	90,9
Medicina y Cirugía	17	11	64,7	6	35,3
Nutrición	5			5	100,0
Ciencias Químicas y Farmacia	28	10	35,7	18	64,3
Química Industrial	1	1	100,0		
Química y Farmacia	27	9	33,3	18	66,7
Ingeniería	37	31	83,8	6	16,2
Ingeniería Civil	8	7	87,5	1	12,5
Ingeniería Eléctrica Industrial	9	9	100,0		
Ingeniería en Sistemas	5	5	100,0		
Ingeniería Industrial	6	3	50,0	3	50,0
Ingeniería Mecánica Industrial	2	2	100,0		
Ingeniería Química Industrial	7	5	71,4	2	28,6
Odontología	21	9	42,9	12	57,1
Odontología	21	9	42,9	12	57,1
Ciencias Espaciales	1	1	100,0		
Astronomía y Astrofísica	1	1	100,0		
CUROC	776	371	47,8	405	52,2
Humanidades y Artes	39	15	38,5	24	61,5
Arquitectura	5	2	40,0	3	60,0
Educación Física	4	4	100,0		
Filosofía	1	1	100,0		
Lenguas Extranjeras	10	2	20,0	8	80,0
Música	1	1	100,0		
Pedagogía	18	5	27,8	13	72,2
Ciencias Sociales	20	9	45,0	11	55,0
Historia	1	1	100,0		
Periodismo	2	2	100,0		
Psicología	16	6	37,5	10	62,5
Trabajo Social	1			1	100,0

Tabla 23 (continuación)
Matricula UNAH Modalidad Presencial y Distancia
Sexo
III Periodo 2014



Centro/ Facultad / Carrera	Total	Hombre	%	Mujer	%
Ciencias	28	17	60,7	11	39,3
Biología	7	3	42,9	4	57,1
Física	5	5	100,0		
Matemática	9	8	88,9	1	11,1
Microbiología	7	1	14,3	6	85,7
Ciencias Agrícolas y Ambientales	191	112	58,6	79	41,4
Ingeniería en Ciencias Acuícolas y Recurso Marino Costero	1			1	100,0
Ingeniería Agroindustrial	189	112	59,3	77	40,7
Ingeniería Agronómica	1			1	100,0
Ciencias Económicas	355	141	39,7	214	60,3
Administración Aduanera	5	3	60,0	2	40,0
Administración de Banca y Finanzas	7	3	42,9	4	57,1
Administración de Empresas	205	75	36,6	130	63,4
Administración Pública	2			2	100,0
Comercio Internacional	13	9	69,2	4	30,8
Comercio Internacional con Orientación en Agroindustria	91	34	37,4	57	62,6
Contaduría Pública y Finanzas	10	4	40,0	6	60,0
Economía	7	5	71,4	2	28,6
Informática Administrativa	6	4	66,7	2	33,3
Mercadotecnia	9	4	44,4	5	55,6
Ciencias Jurídicas	5	3	60,0	2	40,0
Derecho	5	3	60,0	2	40,0
Ciencias Médicas	33	7	21,2	26	78,8
Enfermería	27	4	14,8	23	85,2
Medicina y Cirugía	1	1	100,0		
Nutrición	5	2	40,0	3	60,0
Ciencias Químicas y Farmacia	25	9	36,0	16	64,0
Química y Farmacia	25	9	36,0	16	64,0
Ingeniería	65	55	84,6	10	15,4
Ingeniería Civil	17	15	88,2	2	11,8

Tabla 23 (continuación)
Matricula UNAH Modalidad Presencial y Distancia
Sexo
III Periodo 2014



Centro/ Facultad / Carrera	Total	Hombre	%	Mujer	%
Ingeniería Eléctrica Industrial	12	11	91,7	1	8,3
Ingeniería en Sistemas	13	11	84,6	2	15,4
Ingeniería Industrial	11	8	72,7	3	27,3
Ingeniería Mecánica Industrial	9	9	100,0		
Ingeniería Química Industrial	3	1	33,3	2	66,7
Odontología	15	3	20,0	12	80,0
Odontología	15	3	20,0	12	80,0
CURC	2.228	960	43,1	1.268	56,9
Humanidades y Artes	125	42	33,6	83	66,4
Arquitectura	11	8	72,7	3	27,3
Educación Física	10	9	90,0	1	10,0
Filosofía	2			2	100,0
Lenguas Extranjeras	48	9	18,8	39	81,3
Letras	2			2	100,0
Música	1	1	100,0		
Pedagogía	51	15	29,4	36	70,6
Ciencias Sociales	149	61	40,9	88	59,1
Historia	6	3	50,0	3	50,0
Periodismo	87	42	48,3	45	51,7
Psicología	53	13	24,5	40	75,5
Sociología	2	2	100,0		
Trabajo Social	1	1	100,0		
Ciencias	119	62	52,1	57	47,9
Biología	16	7	43,8	9	56,3
Física	3	3	100,0		
Matemática	54	33	61,1	21	38,9
Microbiología	46	19	41,3	27	58,7
Ciencias Agrícolas y Ambientales	520	314	60,4	206	39,6
Economía Agrícola	2	1	50,0	1	50,0
Ecoturismo	5	1	20,0	4	80,0
Ingeniería Agroindustrial	510	309	60,6	201	39,4
Ingeniería Agronómica	2	2	100,0		
Ingeniería Forestal	1	1	100,0		

Tabla 23 (continuación)
Matricula UNAH Modalidad Presencial y Distancia
Sexo
III Periodo 2014



Centro/ Facultad / Carrera	Total	Hombre	%	Mujer	%
Ciencias Económicas	849	321	37,8	528	62,2
Administración Aduanera	8	6	75,0	2	25,0
Administración de Banca y Finanzas	11	8	72,7	3	27,3
Administración de Empresas	455	169	37,1	286	62,9
Administración de Empresas Agropecuarias	4	1	25,0	3	75,0
Administración Pública	1			1	100,0
Comercio Internacional	15	7	46,7	8	53,3
Comercio Internacional con Orientación en Agroindustria	316	106	33,5	210	66,5
Contaduría Pública y Finanzas	7	5	71,4	2	28,6
Economía	3	1		2	66,7
Informática Administrativa	20	12	60,0	8	40,0
Mercadotecnia	9	6	66,7	3	33,3
Ciencias Jurídicas	8	5	62,5	3	37,5
Derecho	8	5	62,5	3	37,5
Ciencias Médicas	220	25	11,4	195	88,6
Enfermería	197	18	9,1	179	90,9
Medicina y Cirugía	4	4	100,0		
Nutrición	19	3	15,8	16	84,2
Ciencias Químicas y Farmacia	81	15	18,5	66	81,5
Química Industrial	3	2	66,7	1	33,3
Química y Farmacia	78	13	16,7	65	83,3
Ingeniería	121	98	81,0	23	19,0
Ingeniería Civil	30	21	70,0	9	30,0
Ingeniería Eléctrica Industrial	29	27	93,1	2	6,9
Ingeniería en Sistemas	33	27	81,8	6	18,2
Ingeniería Industrial	14	9	64,3	5	35,7
Ingeniería Mecánica Industrial	6	6	100,0		
Ingeniería Química Industrial	9	8	88,9	1	11,1
Odontología	36	17	47,2	19	52,8
Odontología	36	17	47,2	19	52,8

Tabla 23 (continuación)
Matricula UNAH Modalidad Presencial y Distancia
Sexo
III Periodo 2014



Centro/ Facultad / Carrera	Total	Hombre	%	Mujer	%
CURLP	1.527	845	55,3	682	44,7
Humanidades y Artes	67	30	44,8	37	55,2
Educación Física	7	6	85,7	1	14,3
Filosofía	3	3	100,0		
Lenguas Extranjeras	21	5	23,8	16	76,2
Letras	2	1	50,0	1	50,0
Música	2	2	100,0		
Pedagogía	32	13	40,6	19	59,4
Ciencias Sociales	32	11	34,4	21	65,6
Historia	2	1	50,0	1	50,0
Periodismo	4	2	50,0	2	50,0
Psicología	25	7	28,0	18	72,0
Sociología	1	1	100,0		
Ciencias	63	32	50,8	31	49,2
Biología	21	11	52,4	10	47,6
Física	2	1	50,0	1	50,0
Matemática	15	10	66,7	5	33,3
Microbiología	25	10	40,0	15	60,0
Ciencias Agrícolas y Ambientales	724	464	64,1	260	35,9
Economía Agrícola	3	3	100,0		
Ingeniería Agroindustrial	487	328	67,4	159	32,6
Ingeniería Agronómica	2	2	100,0		
Ingeniería en Ciencias Acuícolas y Recurso Marino Costero	232	131	56,5	101	43,5
Ciencias Económicas	513	250	48,7	263	51,3
Administración Aduanera	6	5	83,3	1	16,7
Administración de Banca y Finanzas	3	3	100,0		
Administración de Empresas	5			5	100,0
Administración de Empresas Agropecuarias	2	1	50,0	1	50,0
Administración Pública	1	1	100,0		
Comercio Internacional	14	12	85,7	2	14,3
Comercio Internacional con Orientación en Agroindustria	451	209	46,3	242	53,7
Contaduría Pública y Finanzas	13	5	38,5	8	61,5

Tabla 23 (continuación)
Matricula UNAH Modalidad Presencial y Distancia
Sexo
III Periodo 2014



Centro/ Facultad / Carrera	Total	Hombre	%	Mujer	%
Economía	5	4	80,0	1	20,0
Informática Administrativa	7	6	85,7	1	14,3
Mercadotecnia	6	4	66,7	2	33,3
Ciencias Jurídicas	2	2	100,0		
Derecho	2	2	100,0		
Ciencias Médicas	35	4	11,4	31	88,6
Enfermería	28	1	3,6	27	96,4
Medicina	2	2	100,0		
Nutrición	5	1	20,0	4	80,0
Ciencias Químicas y Farmacia	40	13	32,5	27	67,5
Química Industrial	1	1	100,0		
Química y Farmacia	39	12	30,8	27	69,2
Ingeniería	43	35	81,4	8	18,6
Ingeniería Civil	10	10	100,0		
Ingeniería Eléctrica Industrial	8	8	100,0		
Ingeniería en Sistemas	11	9	81,8	2	18,2
Ingeniería Industrial	3	2	66,7	1	33,3
Ingeniería Mecánica Industrial	4	4	100,0		
Ingeniería Química Industrial	7	2	28,6	5	71,4
Odontología	6	2	33,3	4	66,7
Odontología	6	2	33,3	4	66,7
Ciencias Espaciales	2	2	100,0		
Astronomía y Astrofísica	2	2	100,0		
CURNO	947	499	52,7	448	47,3
Humanidades y Artes	42	21	50,0	21	50,0
Arquitectura	3	2	66,7	1	33,3
Educación Física	9	7	77,8	2	22,2
Filosofía	1	1	100,0		
Lenguas Extranjeras	11	4	36,4	7	63,6
Letras	1			1	100,0
Pedagogía	17	7	41,2	10	58,8

Tabla 23 (continuación)
Matricula UNAH Modalidad Presencial y Distancia
Sexo
III Periodo 2014



Centro/ Facultad / Carrera	Total	Hombre	%	Mujer	%
Ciencias Sociales	22	9	40,9	13	59,1
Psicología	22	9	40,9	13	59,1
Ciencias	44	29	65,9	15	34,1
Biología	9	7	77,8	2	22,2
Física	5	4	80,0	1	20,0
Matemática	17	13	76,5	4	23,5
Microbiología	13	5	38,5	8	61,5
Ciencias Agrícolas y Ambientales	193	132	68,4	61	31,6
Ingeniería Agroindustrial	193	132	68,4	61	31,6
Ciencias Económicas	563	264	46,9	299	53,1
Administración de Banca y Finanzas	12	5	41,7	7	58,3
Administración de Empresas	386	176	45,6	210	54,4
Administración de Empresas Agropecuarias	2	1	50,0	1	50,0
Comercio Internacional	56	24	42,9	32	57,1
Comercio Internacional con Orientación en Agroindustria	82	43	52,4	39	47,6
Contaduría Pública y Finanzas	5	3	60,0	2	40,0
Economía	3	3	100,0		
Informática Administrativa	9	6	66,7	3	33,3
Mercadotecnia	8	3	37,5	5	62,5
Ciencias Jurídicas	1			1	100,0
Derecho	1			1	100,0
Ciencias Médicas	23	3	13,0	20	87,0
Enfermería	23	3	13,0	20	87,0
Ciencias Químicas y Farmacia	24	12	50,0	12	50,0
Química Industrial	1	1	100,0		
Química y Farmacia	23	11	47,8	12	52,2
Ingeniería	30	28	93,3	2	6,7
Ingeniería Civil	11	10	90,9	1	9,1
Ingeniería Eléctrica Industrial	6	6	100,0		
Ingeniería en Sistemas	8	8	100,0		

Tabla 23 (continuación)
Matricula UNAH Modalidad Presencial y Distancia
Sexo
III Periodo 2014



Centro/ Facultad / Carrera	Total	Hombre	%	Mujer	%
Ingeniería Industrial	2	2	100,0		
Ingeniería Química Industrial	3	2	66,7	1	33,3
Odontología	5	1	20,0	4	80,0
Odontología	5	1	20,0	4	80,0
CURVA	254	146	57,5	108	42,5
Humanidades y Artes	39	20	51,3	19	48,7
Educación Física	5	5	100,0		
Lenguas Extranjeras	18	9	50,0	9	50,0
Letras	3	1	33,3	2	66,7
Música	1			1	100,0
Pedagogía	12	5	41,7	7	58,3
Ciencias Sociales	21	11	52,4	10	47,6
Historia	1	1	100,0		
Psicología	19	10	52,6	9	47,4
Sociología	1			1	100,0
Ciencias	22	9	40,9	13	59,1
Biología	5	3	60,0	2	40,0
Matemática	10	6	60,0	4	40,0
Microbiología	7			7	100,0
Ciencias Agrícolas y Ambientales	88	60	68,2	28	31,8
Economía Agrícola	7	7	100,0		
Ecoturismo	2	1	50,0	1	50,0
Ingeniería Agroindustrial	72	47	65,3	25	34,7
Ingeniería Agronómica	3	3	100,0		
Ingeniería Forestal	4	2	50,0	2	50,0
Ciencias Económicas	27	18	66,7	9	33,3
Administración Aduanera	2	1	50,0	1	50,0
Administración de Banca y Finanzas	2	1	50,0	1	50,0
Administración de Empresas	1	1	100,0		
Administración Pública	1	1	100,0		
Comercio Internacional	1	1	100,0		
Contaduría Pública y Finanzas	3	2	66,7	1	33,3

Tabla 23 (continuación)
Matricula UNAH Modalidad Presencial y Distancia
Sexo
III Periodo 2014



Centro/ Facultad / Carrera	Total	Hombre	%	Mujer	%
Economía	3	3	100,0		
Informática Administrativa	13	8	61,5	5	38,5
Mercadotecnia	1			1	100,0
Ciencias Jurídicas	1	1	100,0		
Derecho	1	1	100,0		
Ciencias Médicas	9	1	11,1	8	88,9
Enfermería	3			3	100,0
Nutrición	6	1	16,7	5	83,3
Ciencias Químicas y Farmacia	14	3	21,4	11	78,6
Química Industrial	2			2	100,0
Química y Farmacia	12	3	25,0	9	75,0
Ingeniería	29	22	75,9	7	24,1
Ingeniería Civil	2	2	100,0		
Ingeniería Eléctrica Industrial	6	4	66,7	2	33,3
Ingeniería en Sistemas	9	9	100,0		
Ingeniería Industrial	1	1	100,0		
Ingeniería Mecánica Industrial	5	5	100,0		
Ingeniería Química Industrial	6	1	16,7	5	83,3
Odontología	2			2	100,0
Odontología	2			2	100,0
Ciencias Espaciales	2	1	50,0	1	50,0
Astronomía y Astrofísica	2	1	50,0	1	50,0
TEC - DANLI	804	335	41,7	469	58,3
Humanidades y Artes	61	25	41,0	36	59,0
Arquitectura	3	3	100,0		
Educación Física	5	4	80,0	1	20,0
Filosofía	2			2	100,0
Lenguas Extranjeras	29	7	24,1	22	75,9
Letras	1			1	100,0
Música	6	3	50,0	3	50,0
Pedagogía	15	8	53,3	7	46,7

Tabla 23 (continuación)
Matricula UNAH Modalidad Presencial y Distancia
Sexo
III Periodo 2014



Centro/ Facultad / Carrera	Total	Hombre	%	Mujer	%
Ciencias Sociales	17	7	41,2	10	58,8
Historia	1	1	100,0		
Periodismo	2	2	100,0		
Psicología	13	4	30,8	9	69,2
Trabajo Social	1			1	100,0
Ciencias	33	16	48,5	17	51,5
Biología	5	2	40,0	3	60,0
Física	3	3	100,0		
Matemática	20	10	50,0	10	50,0
Microbiología	5	1	20,0	4	80,0
Ciencias Agrícolas y Ambientales	125	72	57,6	53	42,4
Economía Agrícola	1	1	100,0		
Ecoturismo	1			1	100,0
Ingeniería Agroindustrial	120	70	58,3	50	41,7
Ingeniería Agronómica	2	1	50,0	1	50,0
Ingeniería Forestal	1			1	100,0
Ciencias Económicas	342	166	48,5	176	51,5
Administración Aduanera	3	1	33,3	2	66,7
Administración de Banca y Finanzas	4	2	50,0	2	50,0
Administración de Empresas	3	1	33,3	2	66,7
Administración Pública	1	1	100,0		
Comercio Internacional	11	3	27,3	8	72,7
Comercio Internacional con orientación en Agroindustria	1	1	100,0		
Contaduría Pública y Finanzas	3	2	66,7	1	33,3
Informática Administrativa	305	151	49,5	154	50,5
Mercadotecnia	11	4	36,4	7	63,6
Ciencias Jurídicas	2	1	50,0	1	50,0
Derecho	2	1	50,0	1	50,0
Ciencias Médicas	188	32	17,0	156	83,0
Enfermería	184	30	16,3	154	83,7
Medicina y Cirugía	3	2	66,7	1	33,3
Nutrición	1			1	100,0

Tabla 23 (continuación)
Matricula UNAH Modalidad Presencial y Distancia
Sexo
III Periodo 2014



Centro/ Facultad / Carrera	Total	Hombre	%	Mujer	%
Ciencias Químicas y Farmacia	16	5	31,3	11	68,8
Química y Farmacia	16	5	31,3	11	68,8
Ingeniería	13	10	76,9	3	23,1
Ingeniería Civil	6	6	100,0		
Ingeniería Eléctrica	1	1	100,0		
Ingeniería en Sistemas	3	2	66,7	1	33,3
Ingeniería Industrial	2	1	50,0	1	50,0
Ingeniería Química Industrial	1			1	100,0
Odontología	7	1	14,3	6	85,7
Odontología	7	1	14,3	6	85,7
Telecentro Cortés	44	8	18,2	36	81,8
Humanidades y Artes	44	8	18,2	36	81,8
Pedagogía	44	8	18,2	36	81,8
Telecentro Choloma	94	18	19,1	76	80,9
Humanidades y Artes	93	17	18,3	76	81,7
Pedagogía	93	17	18,3	76	81,7
Ingeniería	1	1	100,0		
Ingeniería Civil	1	1	100,0		
Telecentro Gracias	52	22	42,3	30	57,7
Humanidades y Artes	51	22	43,1	29	56,9
Pedagogía	51	22	43,1	29	56,9
Ciencias Agrícolas y Ambientales	1			1	100,0
Ingeniería Agroindustrial	1			1	100,0
Telecentro Roatán	6	3	50,0	3	50,0
Ciencias Agrícolas y Ambientales	6	3	50,0	3	50,0
Ecoturismo	6	3	50,0	3	50,0
Telecentro Ocotepeque	23	7	30,4	16	69,6
Humanidades y Artes	23	7	30,4	16	69,6
Pedagogía	23	7	30,4	16	69,6

Tabla 23 (continuación)
Matricula UNAH Modalidad Presencial y Distancia
Sexo
III Periodo 2014



Centro/ Facultad / Carrera	Total	Hombre	%	Mujer	%
Tecnológico de Tela	17	9	52,9	8	47,1
Humanidades y Artes	3	1	33,3	2	66,7
Letras	1			1	100,0
Pedagogía	2	1	50,0	1	50,0
Ciencias Sociales	2	2	100,0		
Psicología	2	2	100,0		
Ciencias	1	1	100,0		
Matemática	1	1	100,0		
Ciencias Agrícolas y Ambientales	2	2	100,0		
Economía Agrícola	1	1	100,0		
Ingeniería Agronómica	1	1	100,0		
Ciencias Económicas	3	1	33,3	2	66,7
Administración de Empresas Agropecuarias	1	1	100,0		
Comercio Internacional	1			1	100,0
Informática Administrativa	1			1	100,0
Ciencias Médicas	3	1	33,3	2	66,7
Enfermería	2			2	100,0
Nutrición	1	1	100,0		
Ciencias Químicas y Farmacia	3	1	33,3	2	66,7
Química Industrial	1			1	100,0
Química y Farmacia	2	1	50,0	1	50,0
Modalidad a Distancia	7.537	2.213	29,4	5.324	70,6
Administración de Empresas Agropecuarias	1.224	581	47,5	643	52,5
Pedagogía	6.029	1.519	25,2	4.510	74,8
Otras Carreras ¹	284	113	39,8	171	60,2

Fuente: Elaborado por la Dirección de Estadística - SEDI, con datos de la Dirección de Ingreso, Permanencia y Promoción (DIPP).

¹ Son estudiantes que se matriculan en cualquier carrera de la UNAH y cursan asignaturas afines en los centros de recursos de aprendizaje del sistema de educación a distancia en sus comunidades para avanzar en sus carreras respectivas.

Nota: Las Carreras no adscritas a alguna facultad son coordinadas directamente por la Dirección de cada Centro Regional.

Gráfico 17
Matricula UNAH Modalidad Presencial y Distancia por Sexo
Licenciaturas
III Periodo 2014

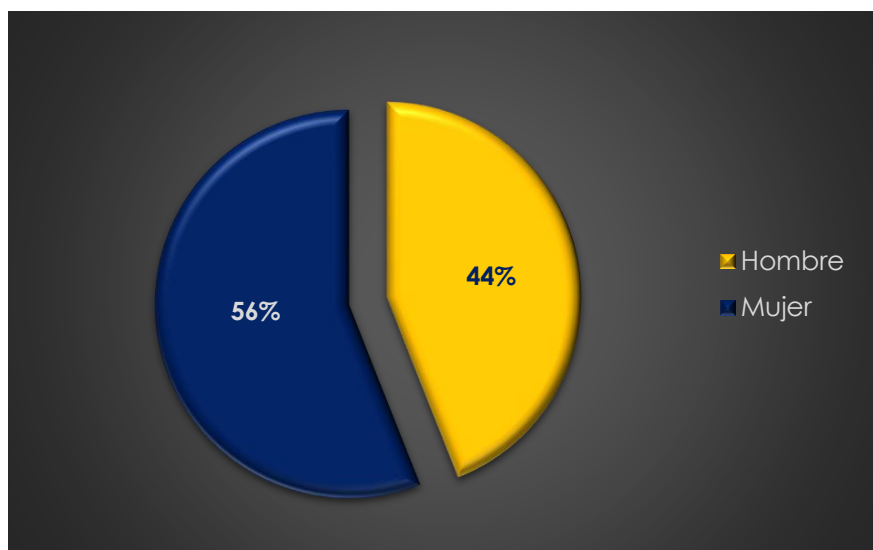


Tabla 24
Matricula Posgrados
Nivel
UNAH 2014



Centro/ Facultad / Carrera	Total	Sub Especialista	Especialista	Máster	Doctorado
UNAH	1.915	1	391	1.505	18
Ciudad Universitaria	1.652	1	333	1.300	18
Humanidades y Artes	3			3	
Educación Superior	3			3	
Ciencias Sociales	90			90	
Demografía y Desarrollo	62			62	
Psicología Clínica	20			20	
Trabajo Social con énfasis en Gestión del Desarrollo	8			8	
Ciencias	49			49	
Enfermedades Infecciosas y Zoonóticas	9			9	
Física	40			40	
Ciencias Económicas	1.064			1.046	18
Administración de Empresas	756			756	
Dirección de Negocios Internacionales	1			1	
Dirección Empresarial	18				18
Formulación, Gestión y Evaluación de Proyectos	97			97	
Gestión de Telecomunicaciones	78			78	
Gestión Informática	109			109	
Mercadotecnia con énfasis en Negocios Internacionales	5			5	
Ciencias Jurídicas	73		19	54	
Derecho Marítimo y Gestión Portuaria	23			23	
Derecho Mercantil	31			31	
Derecho Penal y Procesal Penal	19		19		
Ciencias Médicas	315	1	314		
Anatomía Patológica	6		6		
Anestesiología	27		27		
Cirugía General	28		28		
Cirugía Plástica y Reconstructiva	2		2		
Cuidados Intensivos Pediátricos	1	1			
Dermatología	10		10		
Gineco-Obstetricia	56		56		
Medicina de Rehabilitación	10		10		
Medicina Interna	46		46		
Neurocirugía	7		7		
Neurología	7		7		

Tabla 24 (continuación)
Matricula Posgrados
Sexo
UNAH 2014



Centro/ Facultad / Carrera	Total	Sub Especialista	Especialista	Máster	Doctorado
Oftalmología	7		7		
Oncología Quirúrgica	7		7		
Ortopedia y Traumatología	14		14		
Otorrinolaringología	11		11		
Pediatría	62		62		
Psiquiatría	14		14		
Ciencias Espaciales	58			58	
Ordenamiento y Gestión del Territorio	37			37	
Regional Centroamericana en Astronomía y	21			21	
Valle de Sula	206		58	148	
Humanidades y Artes	60			60	
Educación Superior	60			60	
Ciencias Sociales	18			18	
Demografía Social y Desarrollo	18			18	
Ciencias	35			35	
Física	35			35	
Ciencias Económicas	34			34	
Administración de Empresas	33			33	
Economía y Planificación	1			1	
Ciencias Jurídicas	1			1	
Derecho Mercantil	1			1	
Ciencias Médicas	58		58		
Ginecología y Obstetricia	27		27		
Pediatría	31		31		
CURLA	26			26	
Ciencias Económicas	26			26	
Administración de Empresas	26			26	
CURNO	31			31	
Ciencias Sociales	1			1	
Demografía Social y Desarrollo	1			1	
Ciencias Económicas	30			30	
Economía y Planificación del Desarrollo	30			30	

Fuente: Elaborado por la Dirección de Estadística - SEDI, con datos de la Dirección de Investigación Científica y Posgrados (DICyP).

Tabla 25
Matricula Posgrados
Sexo
UNAH 2014



UNAH
UNIVERSIDAD NACIONAL
AUTÓNOMA DE HONDURAS

Centro/ Facultad / Carrera	Total	Hombre	Mujer
UNAH	1.915	883	1.032
Ciudad Universitaria	1.652	753	899
Humanidades y Artes	3		3
Educación Superior	3		3
Ciencias Sociales	90	27	63
Demografía Social y Desarrollo	62	22	40
Psicología Clínica	20	4	16
Trabajo Social con énfasis en Gestión del Desarrollo	8	1	7
Ciencias	49	38	11
Enfermedades Infecciosas y Zoonóticas	9	3	6
Física	40	35	5
Ciencias Económicas	1064	478	586
Administración de Empresas	756	315	441
Dirección de Negocios Internacionales	1		1
Dirección Empresarial	18	12	6
Formulación, Gestión y Evaluación de Proyectos	97	40	57
Gestión de Telecomunicaciones	78	46	32
Gestión Informática	109	61	48
Mercadotecnia con énfasis en Negocios Internacionales	5	4	1
Ciencias Jurídicas	73	42	31
Derecho Marítimo y Gestión Portuaria	23	16	7
Derecho Mercantil	31	17	14
Derecho Penal y Procesal Penal	19	9	10
Ciencias Médicas	315	124	191
Anatomía Patológica	6	1	5
Anestesiología	27	10	17
Cirugía General	28	20	8
Cirugía Plástica y Reconstructiva	2	1	1
Cuidados Intensivos Pediátricos	1	1	
Dermatología	10	0	10
Gineco-Obstetricia	56	19	37
Medicina de Rehabilitación	10	3	7
Medicina Interna	46	20	26
Neurocirugía	7	5	2
Neurología	7	5	2
Oftalmología	7	3	4

Tabla 25 (continuación)
Matrícula Posgrados
Sexo
UNAH 2014



Centro/ Facultad / Carrera	Total	Hombre	Mujer
Oncología Quirúrgica	7	3	4
Ortopedia y Traumatología	14	14	
Otorrinolaringología	11	4	7
Pediatría	62	14	48
Psiquiatría	14	1	13
Ciencias Espaciales	58	44	14
Ordenamiento y Gestión del Territorio	37	26	11
Regional Centroamericana en Astronomía y Astrofísica	21	18	3
Valle de Sula	206	94	112
Humanidades y Artes	60	15	45
Educación Superior	60	15	45
Ciencias Sociales	18	11	7
Demografía Social y Desarrollo	18	11	7
Ciencias	35	29	6
Física	35	29	6
Ciencias Económicas	34	15	19
Administración de Empresas	33	15	18
Economía y Planificación del Desarrollo	1		1
Ciencias Jurídicas	1	1	
Derecho Mercantil	1	1	
Ciencias Médicas	58	23	35
Ginecología y Obstetricia	27	8	19
Pediatría	31	15	16
CURLA	26	12	14
Ciencias Económicas	26	12	14
Administración de Empresas	26	12	14
CURNO	31	24	7
Ciencias Sociales	1	1	
Demografía Social y Desarrollo	1	1	
Ciencias Económicas	30	23	7
Economía y Planificación del Desarrollo	30	23	7

Fuente: Elaborado por la Dirección de Estadística - SEDI, con datos de la Dirección de Investigación Científica y Posgrados (DICyP).

Tabla 26
Matricula UNAH por Centro
Modalidad Presencial y Distancia
Tipo de Ingreso
I Periodo 2014



Centro	Total	Primer Ingreso	%	Reingreso	%
UNAH	84,677	11,072	13.1	73,605	86.9
Modalidad Presencial	76,930	10,352	13.5	66,578	86.5
Ciudad Universitaria	50,085	5,922	11.8	44,163	88.2
UNAH-Valle de Sula	17,263	2,645	15.3	14,618	84.7
CURLA	1,739	277	15.9	1,462	84.1
CUROC	890	190	21.3	700	78.7
CURC	2,694	496	18.4	2,198	81.6
CURLP	1,600	247	15.4	1,353	84.6
CURNO	1,028	148	14.4	880	85.6
CURVA	345	108	31.3	237	68.7
Tec Danlí	920	200	21.7	720	78.3
Telecentro Cortés	58	18	31.0	40	69.0
Telecentro Choloma	100	12	12.0	88	88.0
Telecentro Gracias	61	14	23.0	47	77.0
Telecentro Roatán	49	49	100.0		
Tecnológico de Tela	98	26	26.5	72	73.5
Modalidad a Distancia	7,747	720	9.3	7,027	90.7

Fuente: Elaborado por la Dirección de Estadística - SEDI, con datos de la Dirección de Ingreso, Permanencia y Promoción (DIPP).

Tabla 27
Matricula UNAH por Centro
Modalidad Presencial y Distancia
Tipo de Ingreso
II Periodo 2014



Centro	Total	Primer Ingreso	%	Reingreso	%
UNAH	81,356	5,814	7.1	75,542	92.9
Modalidad Presencial	73,644	5,113	6.9	68,531	93.1
Ciudad Universitaria	47,585	2,659	5.6	44,926	94.4
UNAH-Valle de Sula	16,625	1,370	8.2	15,255	91.8
CURLA	1,689	138	8.2	1,551	91.8
CUROC	910	128	14.1	782	85.9
CURC	2,642	304	11.5	2,338	88.5
CURLP	1,575	178	11.3	1,397	88.7
CURNO	966	81	8.4	885	91.6
CURVA	328	61	18.6	267	81.4
Tec Danlí	955	113	11.8	842	88.2
Telecentro Cortés	59	9	15.3	50	84.7
Telecentro Choloma	82	5	6.1	77	93.9
Telecentro Gracias	57	8	14.0	49	86.0
Telecentro Roatán	37	12	32.4	25	
Telecentro Ocotepeque	27	27			
Tecnológico de Tela	107	20	25.2	87	81.3
Modalidad a Distancia	7,712	701	9.1	7,011	90.9

Fuente: Elaborado por la Dirección de Estadística - SEDI, con datos de la Dirección de Ingreso, Permanencia y Promoción (DIPP).

Tabla 28
Matricula UNAH por Centro
Modalidad Presencial y Distancia
Tipo de Ingreso
III Periodo 2014



Centro	Total	Primer Ingreso	%	Reingreso	%
UNAH	75,171	3,893	5.2	71,278	94.8
Modalidad Presencial	67,622	3,514	5.2	64,108	94.8
Ciudad Universitaria	43,403	1,970	4.5	41,433	95.5
UNAH-Valle de Sula	15,417	844	5.5	14,573	94.5
CURLA	1,490	151	10.1	1,339	89.9
CUROC	818	67	8.2	751	91.8
CURC	2,474	144	5.8	2,330	94.2
CURLP	1,533	99	6.5	1,434	93.5
CURNO	948	55	5.8	893	94.2
CURVA	318	47	14.8	271	85.2
Tec Danlí	807	61	7.6	746	92.4
Telecentro Cortés	73	21	28.8	52	71.2
Telecentro Choloma	94	9	9.6	85	90.4
Telecentro Gracias	67	8	11.9	59	88.1
Telecentro Roatán	39	9	23.1	30	
Telecentro Ocotepeque	28	4		24	
Tecnológico de Tela	113	25	3.5	88	77.9
Modalidad a Distancia	7,549	379	5.0	7,170	95.0

Fuente: Elaborado por la Dirección de Estadística - SEDI, con datos de la Dirección de Ingreso, Permanencia y Promoción (DIPP).

Tabla 29
Matricula UNAH por Centro
Modalidad Presencial y Distancia
Sexo
I Periodo 2014



Centro	Total	Hombre	%	Mujer	%
UNAH	84,677	36,267	42.8	48,410	57.2
Modalidad Presencial	76,930	33,989	44.2	42,941	55.8
Ciudad Universitaria	50,085	21,937	43.8	28,148	56.2
UNAH-Valle de Sula	17,263	7,834	45.4	9,429	54.6
CURLA	1,739	713	41.0	1,026	59.0
CUROC	890	411	46.2	479	53.8
CURC	2,694	1,155	42.9	1,539	57.1
CURLP	1,600	823	51.4	777	48.6
CURNO	1,028	497	48.3	531	51.7
CURVA	345	174	50.4	171	49.6
Tec Danlí	920	319	34.7	601	65.3
Telecentro Cortés	58	18	31.0	40	69.0
Telecentro Choloma	100	20	20.0	80	80.0
Telecentro Gracias	61	26	42.6	35	57.4
Telecentro Roatán	49	19	38.8	30	
Tecnológico de Tela	98	43	43.9	55	56.1
Modalidad a Distancia	7,747	2,278	29.4	5,469	70.6

Fuente: Elaborado por la Dirección de Estadística - SEDI, con datos de la Dirección de Ingreso, Permanencia y Promoción (DIPP).

Tabla 30
Matricula UNAH por Centro
Modalidad Presencial y Distancia
Sexo
II Periodo 2014



Centro	Total	Hombre	%	Mujer	%
UNAH	81,356	35,285	43.4	46,071	56.6
Modalidad Presencial	73,644	32,981	44.8	40,663	55.2
Ciudad Universitaria	47,585	21,136	44.4	26,449	55.6
UNAH-Valle de Sula	16,625	7,588	45.6	9,037	54.4
CURLA	1,689	697	41.3	992	58.7
CUROC	910	425	46.7	485	53.3
CURC	2,642	1,129	42.7	1,513	57.3
CURLP	1,575	840	53.3	735	46.7
CURNO	966	495	51.2	471	48.8
CURVA	328	179	54.6	149	45.4
Tec Danlí	955	360	37.7	595	62.3
Telecentro Cortés	59	13	22.0	46	78.0
Telecentro Choloma	82	16	19.5	66	80.5
Telecentro Gracias	57	26	45.6	31	54.4
Telecentro Roatán	37	13	35.1	24	
Telecentro Ocotepeque	27	10		17	
Tecnológico de Tela	107	54	9.3	53	49.5
Modalidad a Distancia	7,712	2,304	29.9	5,408	70.1

Fuente: Elaborado por la Dirección de Estadística - SEDI, con datos de la Dirección de Ingreso, Permanencia y Promoción (DIPP).

Tabla 31
Matricula UNAH por Centro
Modalidad Presencial y Distancia
Sexo
III Periodo 2014



Centro	Total	Hombre	%	Mujer	%
UNAH	75,171	33,103	44.0	42,068	56.0
Modalidad Presencial	67,622	30,883	45.7	36,739	54.3
Ciudad Universitaria	43,403	19,566	45.1	23,837	54.9
UNAH-Valle de Sula	15,417	7,156	46.4	8,261	53.6
CURLA	1,490	686	46.0	804	54.0
CUROC	818	398	48.7	420	51.3
CURC	2,474	1,074	43.4	1,400	56.6
CURLP	1,533	848	55.3	685	44.7
CURNO	948	500	52.7	448	47.3
CURVA	318	172	54.1	146	45.9
Tec Danlí	807	338	41.9	469	58.1
Telecentro Cortés	73	19	26.0	54	74.0
Telecentro Choloma	94	18	19.1	76	80.9
Telecentro Gracias	67	30	44.8	37	55.2
Telecentro Roatán	39	13	33.3	26	
Telecentro Ocotepeque	28	10		18	
Tecnológico de Tela	113	55	8.8	58	51.3
Modalidad a Distancia	7,549	2,220	29.4	5,329	70.6

Fuente: Elaborado por la Dirección de Estadística - SEDI, con datos de la Dirección de Ingreso, Permanencia y Promoción (DIPP).

Graduados

Tabla 32
Graduados Modalidad Presencial y Distancia
Sexo
UNAH 2014



UNAH
 UNIVERSIDAD NACIONAL
 AUTÓNOMA DE HONDURAS

Centro/ Facultad / Carrera	Total	Hombre	%	Mujer	%
UNAH	5.831	1.563	26,8	4.268	73,2
Modalidad Presencial	5.193	1.426	27,5	3.767	72,5
Ciudad Universitaria	3.695	975	26,4	2.720	73,6
Humanidades y Artes	450	96	21,3	354	78,7
Arquitectura	42	17	40,5	25	59,5
Educación Básica para la Enseñanza del Español	3			3	100,0
Educación Física	16	10	62,5	6	37,5
Filosofía	9	9	100,0		
Lenguas Extranjeras	98	21	21,4	77	78,6
Letras	4	1	25,0	3	75,0
Música	3	1	33,3	2	66,7
Pedagogía	275	37	13,5	238	86,5
Ciencias Sociales	365	52	14,2	313	85,8
Desarrollo Municipal	11	3	27,3	8	72,7
Historia	21	12	57,1	9	42,9
Periodismo	88	16	18,2	72	81,8
Psicología	134	13	9,7	121	90,3
Sociología	12	3	25,0	9	75,0
Trabajo Social	99	5	5,1	94	94,9
Ciencias	102	33	32,4	69	67,6
Biología	41	17	41,5	24	58,5
Física	5	5	100,0		
Matemática	9	4	44,4	5	55,6
Microbiología	47	7	14,9	40	85,1
Carreras no adscritas a alguna facultad	5	1	20,0	4	80,0
Economía Agrícola	2			2	100,0
Ingeniería Agroindustrial	1			1	100,0
Ingeniería Agronómica	1	1	100,0		
Ingeniería en Ciencias Acuícolas y Recurso Marino Costero	1			1	100,0
Ciencias Económicas	1.016	297	29,2	719	70,8
Administración Aduanera	43	5	11,6	38	88,4
Administración de Banca y Finanzas	78	18	23,1	60	76,9
Administración de Empresas	240	50	20,8	190	79,2
Administración de Empresas Agropecuarias	20	7	35,0	13	65,0
Administración Pública	16	4	25,0	12	75,0

Tabla 32 (continuación)
Graduados Modalidad Presencial y Distancia
Sexo
UNAH 2014



UNAH
 UNIVERSIDAD NACIONAL
 AUTÓNOMA DE HONDURAS

Centro/ Facultad / Carrera	Total	Hombre	%	Mujer	%
Alimentos y Bebidas	12	6	50,0	6	50,0
Comercio Internacional	48	11	22,9	37	77,1
Contaduría Pública y Finanzas	241	82	34,0	159	66,0
Economía	58	26	44,8	32	55,2
Informática Administrativa	112	48	42,9	64	57,1
Mercadotecnia	134	38	28,4	96	71,6
Microfinanzas	14	2	14,3	12	85,7
Ciencias Jurídicas	320	100	31,3	220	68,8
Derecho	320	100	31,3	220	68,8
Ciencias Médicas	729	153	21,0	576	79,0
Enfermería	134	1	0,7	133	99,3
Medicina y Cirugía	543	140	25,8	403	74,2
Radiotecnologías	33	8	24,2	25	75,8
Terapia Funcional	19	4	21,1	15	78,9
Ciencias Químicas y Farmacia	213	23	10,8	190	89,2
Química y Farmacia	213	23	10,8	190	89,2
Ingeniería	341	191	56,0	150	44,0
Ingeniería Civil	93	51	54,8	42	45,2
Ingeniería Eléctrica Industrial	75	56	74,7	19	25,3
Ingeniería en Sistemas	48	27	56,3	21	43,8
Ingeniería Industrial	67	32	47,8	35	52,2
Ingeniería Mecánica Industrial	24	17	70,8	7	29,2
Ingeniería Química Industrial	34	8	23,5	26	76,5
Odontología	154	29	18,8	125	81,2
Odontología	154	29	18,8	125	81,2
UNAH Valle de Sula	936	305	32,6	631	67,4
Humanidades y Artes	156	30	19,2	126	80,8
Pedagogía	156	30	19,2	126	80,8
Ciencias Sociales	69	15	21,7	54	78,3
Periodismo	27	5	18,5	22	81,5
Psicología	39	9	23,1	30	76,9
Sociología	3	1	33,3	2	66,7
Ciencias	8	5	62,5	3	37,5
Biología	1			1	100,0
Matemática	7	5	71,4	2	28,6

Tabla 32 (continuación)
Graduados Modalidad Presencial y Distancia
Sexo
UNAH 2014



UNAH
 UNIVERSIDAD NACIONAL
 AUTÓNOMA DE HONDURAS

Centro/ Facultad / Carrera	Total	Hombre	%	Mujer	%
Carreras no adscritas a alguna facultad	10	6	60,0	4	40,0
Ingeniería Agroindustrial	10	6	60,0	4	40,0
Ciencias Económicas	294	105	35,7	189	64,3
Administración de Empresas	175	64	36,6	111	63,4
Alimentos y Bebidas	1	1	100,0		
Comercio Internacional con orientación en Agroindustria	9	1	11,1	8	88,9
Contaduría Pública y Finanzas	64	19	29,7	45	70,3
Informática Administrativa	40	19	47,5	21	52,5
Microfinanzas	5	1	20,0	4	80,0
Ciencias Jurídicas	56	23	41,1	33	58,9
Derecho	56	23	41,1	33	58,9
Ciencias Médicas	121	34	28,1	87	71,9
Enfermería	26			26	100,0
Medicina	95	34	35,8	61	64,2
Ciencias Químicas y Farmacia	10	2	20,0	8	80,0
Química Industrial	10	2	20,0	8	80,0
Ingeniería	134	72	53,7	62	46,3
Ingeniería Civil	44	26	59,1	18	40,9
Ingeniería Eléctrica Industrial	11	8	72,7	3	27,3
Ingeniería Industrial	56	22	39,3	34	60,7
Ingeniería Mecánica Industrial	23	16	69,6	7	30,4
Odontología	78	13	16,7	65	83,3
Odontología	78	13	16,7	65	83,3
CURLA	183	46	25,1	137	74,9
Carreras no adscritas a alguna facultad	84	41	48,8	43	51,2
Economía Agrícola	13	5	38,5	8	61,5
Ecoturismo	12	3	25,0	9	75,0
Ingeniería Agroindustrial	4	2	50,0	2	50,0
Ingeniería Agronómica	51	28	54,9	23	45,1
Ingeniería Forestal	4	3	75,0	1	25,0
Ciencias Económicas	41	4	9,8	37	90,2
Administración de Empresas	38	4	10,5	34	89,5

Tabla 32 (continuación)
Graduados Modalidad Presencial y Distancia
Sexo
UNAH 2014



UNAH
 UNIVERSIDAD NACIONAL
 AUTÓNOMA DE HONDURAS

Centro/ Facultad / Carrera	Total	Hombre	%	Mujer	%
Comercio Internacional con Orientación en Agroindustria	2			2	100,0
Economía	1			1	100,0
Ciencias Médicas	57			57	100,0
Enfermería	57			57	100,0
Ingeniería	1	1	100,0		
Ingeniería Industrial	1	1	100,0		
CUROC	39	3	7,7	36	92,3
Humanidades y Artes	1			1	100,0
Filosofía	1			1	100,0
Carreras no adscritas a alguna facultad	6	1	16,7	5	83,3
Ingeniería Agroindustrial	3	1	33,3	2	66,7
Ingeniería en Ciencias Acuícolas y Recursos Marino Costero	1			1	100,0
Producción Agrícola	2			2	100,0
Ciencias Económicas	32	2	6,3	30	93,8
Administración de Empresas	28	2	7,1	26	92,9
Comercio Internacional con orientación en Agroindustria	4			4	100,0
CURC	75	30	40,0	45	60,0
Carreras no adscritas a alguna facultad	48	23	47,9	25	52,1
Ingeniería Agroindustrial	11	5	45,5	6	54,5
Ingeniería en Ciencias Acuícolas y Recurso Marino Costero	1			1	100,0
Producción Agrícola	23	17	73,9	6	26,1
Tecnología de Alimentos	13	1	7,7	12	92,3
Ciencias Sociales	1			1	100,0
Periodismo	1			1	100,0
Ciencias Económicas	25	7	28,0	18	72,0
Administración de Empresas	18	4	22,2	14	77,8
Alimentos y Bebidas	3			3	100,0
Comercio Internacional con Orientación en Agroindustria	4	3	75,0	1	25,0

Tabla 32 (continuación)
Graduados Modalidad Presencial y Distancia
Sexo
UNAH 2014



UNAH
 UNIVERSIDAD NACIONAL
 AUTÓNOMA DE HONDURAS

Centro/ Facultad / Carrera	Total	Hombre	%	Mujer	%
Ingeniería	1			1	100,0
Control de Calidad del Café	1			1	100,0
CURLP	135	38	28,1	97	71,9
Carreras no adscritas a alguna facultad	67	17	25,4	50	74,6
Ingeniería Agroindustrial	53	14	26,4	39	73,6
Ingeniería en Ciencias Acuícolas y Recursos Marino Costero	14	3	21,4	11	78,6
Ciencias Económicas	67	21	31,3	46	68,7
Administración de Empresas	1			1	100,0
Comercio Internacional con Orientación en Agroindustria	66	21	31,8	45	68,2
Ingeniería	1			1	100,0
Ingeniería Eléctrica Industrial	1			1	100,0
CURNO	74	20	27,0	54	73,0
Carreras no adscritas a alguna facultad	15	9	60,0	6	40,0
Ingeniería Agroindustrial	15	9	60,0	6	40,0
Ciencias Económicas	52	11	21,2	41	78,8
Administración de Empresas	43	8	18,6	35	81,4
Comercio Internacional con Orientación en Agroindustria	9	3	33,3	6	66,7
Ciencias Médicas	7			7	100,0
Enfermería	7			7	100,0
CURVA	15	3	20,0	12	80,0
Carreras no adscritas a alguna facultad	1			1	100,0
Ingeniería Agroindustrial	1			1	100,0
Ciencias Económicas	14	3	21,4	11	78,6
Microfinanzas	14	3	21,4	11	78,6
UNAH Tec-Danlí	41	6	14,6	35	85,4
Carreras no adscritas a alguna facultad	10	3	30,0	7	70,0
Ingeniería Agroindustrial	10	3	30,0	7	70,0
Ciencias Económicas	7	2	28,6	5	71,4
Administración de Empresas	1	1	100,0		
Informática Administrativa	6	1	16,7	5	83,3

Tabla 32 (continuación)
Graduados Modalidad Presencial y Distancia
Sexo
UNAH 2014



UNAH
 UNIVERSIDAD NACIONAL
 AUTÓNOMA DE HONDURAS

Centro/ Facultad / Carrera	Total	Hombre	%	Mujer	%
Ciencias Médicas	24	1	4,2	23	95,8
Enfermería	24	1	4,2	23	552,0
Modalidad a Distancia	305	39	12,8	266	87,2
Administración de Empresas Agropecuarias	15	7	46,7	8	53,3
Educación Social	1			1	100,0
Lenguas Extranjeras	1			1	100,0
Medicina	1			1	100,0
Pedagogía	287	32	11,1	255	88,9
Posgrados	333	98	29,4	235	70,6
Humanidades y Artes	34	9	26,5	25	73,5
Diseño, Gestión y Evaluación Curricular	6	1	16,7	5	83,3
Docencia Superior	14	2	14,3	12	85,7
Educación Superior	9	3		6	66,7
Literatura Centroamericana	5	3	60,0	2	40,0
Ciencias Sociales	22	12	54,5	10	45,5
Ciencias Sociales con orientación en Gestión del Desarrollo	6	3	50,0	3	50,0
Demografía Social y Desarrollo	1	1	100,0		
Desarrollo Humano Local y Cooperación Internacional	2	2	100,0		
Gestión Social y Urbana	7	5	71,4	2	28,6
Planeación y Desarrollo	1	1	100,0		
Trabajo Social con Orientación en Gestión del Desarrollo	5			5	100,0
Ciencias	1			1	100,0
Física	1			1	100,0
Ciencias Económicas	96	40	41,7	56	58,3
Administración de Empresas	72	31	43,1	41	56,9
Dirección de Negocios Internacionales	1			1	100,0
Economía y Planificación del Desarrollo	4	1	25,0	3	75,0
Formulación, Gestión y Evaluación de Proyectos	14	6	42,9	8	57,1
Mercadotecnia con énfasis en Negocios Internacionales	4	2	50,0	2	50,0

Tabla 32 (continuación)
Graduados Modalidad Presencial y Distancia
Sexo
UNAH 2014



UNAH
 UNIVERSIDAD NACIONAL
 AUTÓNOMA DE HONDURAS

Centro/ Facultad / Carrera	Total	Hombre	%	Mujer	%
Metodologías de Investigación Económica y Social	1			1	100,0
Ciencias Jurídicas	21	2	9,5	19	90,5
Derecho Mercantil	4	1	25,0	3	75,0
Derecho Penal y Procesal Penal	10			10	100,0
Derechos Humanos y Desarrollo	7	1	14,3	6	85,7
Ciencias Médicas	154	32	20,8	122	79,2
Anatomía Patológica	3	2	66,7	1	33,3
Anestesiología	2			2	100,0
Cirugía General	10	4	40,0	6	60,0
Cirugía Plástica y Reconstructiva	2	1	50,0	1	50,0
Dermatología	2			2	100,0
Epidemiología	22	2	9,1	20	90,9
Ginecología y Obstetricia	23	4	17,4	19	82,6
Medicina de Rehabilitación	4			4	100,0
Medicina Interna	12	5	41,7	7	58,3
Neurocirugía	2	1	50,0	1	50,0
Oftalmología	3	1	33,3	2	66,7
Oncología Quirúrgica	3	1	33,3	2	66,7
Ortopedia y Traumatología	5	3	60,0	2	40,0
Otorrinolaringología	3	2	66,7	1	33,3
Pediatría	23	5	21,7	18	78,3
Salud Pública	35	1	2,9	34	97,1
Odontología	2	1	50,0	1	50,0
Rehabilitación Bucal en Prótesis	2	1	50,0	1	50,0
Ciencias Espaciales	3	2	66,7	1	33,3
Ordenamiento y Gestión del Territorio	2	1	50,0	1	50,0
Regional Centroamericano en Astronomía y Astrofísica	1	1	100,0		

Fuente: Elaborado por la Dirección de Estadística - SEDI, con datos de Secretaría General.

Nota: Las Carreras no adscritas a alguna facultad son coordinadas directamente por la Dirección de cada Centro Regional.

Tabla 33
Graduados por Centro
Modalidad Presencial y Distancia
UNAH 2014



Centro / Facultad / Carrera	Total	%	Presencial									SED	Posgrado
			CU	UNAH Valle de Sula	CURLA	CUROC	CURC	CURLP	CURNO	CURVA	Tec-Danlí		
UNAH	5.831	100	3.695	936	183	39	75	135	74	15	41	305	333
%			63,4	16,1	3,1	0,7	1,3	2,3	1,3	0,3	0,7	5,2	5,7
Humanidades y Artes	929	15,93	450	156		1						288	34
Arquitectura	42	0,72	42										
Diseño, Gestión y Evaluación Curricular	6	0,10											6
Docencia Superior	14	0,24											14
Educación Básica para la Enseñanza del Español	3	0,05	3										
Educación Física	16	0,27	16										
Educación Superior	9	0,15											9
Filosofía	10	0,17	9			1							
Lenguas Extranjeras	99	1,70	98									1	
Letras	4	0,07	4										
Literatura Centroamericana	5	0,09											5
Música	3	0,05	3										
Pedagogía	718	12,31	275	156								287	
Ciencias Sociales	458	7,85	365	69			1					1	22
Ciencias Sociales con énfasis en Gestión del Desarrollo	6	0,10											6
Demografía Social	1	0,02											1
Desarrollo Municipal	11	0,19	11										
Educación Social	1	0,02										1	
Gestión Social y Urbana	7	0,12											7
Historia	21	0,36	21										
Periodismo	116	1,99	88	27			1						
Planeación y Desarrollo	1	0,02											1
Psicología	173	2,97	134	39									

Tabla 33 (continuación)
Graduados por Centro
Modalidad Presencial y Distancia
UNAH 2014



Centro / Facultad / Carrera	Total	%	Presencial									SED	Posgrado
			CU	UNAH Valle de Sula	CURLA	CUROC	CURC	CURLP	CURNO	CURVA	Tec-Danlí		
Sociología	15	0,26	12	3									
Trabajo Social	99	1,70	99										
Desarrollo Humano Local y Cooperación Internacional	2	0,03											2
Trabajo Social con énfasis en Gestión del Desarrollo	5	0,09											5
Ciencias	111	1,90	102	8									1
Biología	42	0,72	41	1									
Física	6	0,10	5										1
Matemática	16	0,27	9	7									
Microbiología	47	0,81	47										
Carreras no adscritas a alguna facultad	246	4,22	5	10	84	6	48	67	15	1	10		
Economía Agrícola	15	0,26	2		13								
Ecoturismo	12	0,21			12								
Ingeniería Agroindustrial	108	1,85	1	10	4	3	11	53	15	1	10		
Ingeniería Agronómica	52	0,89	1		51								
Ingeniería en Ciencias Acuícolas y Recurso Marina Costero	17	0,29	1			1	1	14					
Ingeniería Forestal	4	0,07			4								
Producción Agrícola	25	0,43				2	23						
Tecnología de Alimentos	13	0,22					13						
Ciencias Económicas	1.659	28,45	1.016	294	41	32	25	67	52	14	7	15	96
Alimentos y Bebidas	16	0,27	12	1			3						
Administración Aduanera	43	0,74	43										
Administración de Banca y Finanzas	78	1,34	78										
Administración de Empresas	616	10,56	240	175	38	28	18	1	43		1		72

Tabla 33 (continuación)
Graduados por Centro
Modalidad Presencial y Distancia
UNAH 2014



Centro / Facultad / Carrera	Total	%	Presencial								SED	Posgrado	
			CU	UNAH Valle de Sula	CURLA	CUROC	CURC	CURLP	CURNO	CURVA			Tec-Danlí
Administración de Empresas Agropecuarias	35	0,60	20									15	
Administración Pública	16	0,27	16										
Comercio Internacional	48	0,82	48										
Comercio Internacional con Orientación en Agroindustria	94	1,61		9	2	4	4	66	9				
Contaduría Pública y Finanzas	305	5,23	241	64									
Dirección de Negocios Internacionales	1	0,02											1
Economía	59	1,01	58		1								
Economía y Planificación del Desarrollo	4	0,07											4
Formulación, Gestión y Evaluación de Proyectos	14	0,24											14
Informática Administrativa	158	2,71	112	40							6		
Mercadotecnia	134	2,30	134										
Mercadotecnia con énfasis en Negocios Internacionales	4	0,07											4
Metodologías de Investigación Económica y Social	1	0,02											1
Microfinanzas	33	0,57	14	5						14			
Ciencias Jurídicas	397	6,81	320	56									21
Derecho	376	6,45	320	56									
Derecho Mercantil	4	0,07											4
Derecho penal y Procesal Penal	10	0,17											10
Derechos Humanos y Desarrollo	7	0,12											7

Tabla 33 (continuación)
Graduados por Centro
Modalidad Presencial y Distancia
UNAH 2014



Centro / Facultad / Carrera	Total	%	Presencial								SED	Posgrado	
			CU	UNAH Valle de Sula	CURLA	CUROC	CURC	CURLP	CURNO	CURVA			Tec-Danlí
Ciencias Médicas	1093	18,74	729	121	57				7		24	1	154
Anestesiología	2	0,03											2
Anatomía Patológica	3	0,05											3
Cirugía General	10	0,17											10
Cirugía Plástica y Reconstructiva	2	0,03											2
Dermatología	2	0,03											2
Enfermería	248	4,25	134	26	57				7		24		
Epidemiología	22	0,38											22
Ginecología y Obstetricia	23	0,39											23
Medicina de Rehabilitación	4	0,07											4
Medicina Interna	12	0,21											12
Medicina y Cirugía	639	10,96	543	95								1	
Oftalmología	3	0,05											3
Neurocirugía	2	0,03											2
Oncología Quirúrgica	3	0,05											3
Ortopedia y Traumatología	5	0,09											5
Otorrinolaringología	3	0,05											3
Pediatría	23	0,39											23
Radiotecnologías	33	0,57	33										
Salud Pública	35	0,60											35
Terapia Funcional	19	0,33	19										
Ciencias Químicas y Farmacia	223	3,82	213	10									
Química Industrial	10	0,17		10									
Química y Farmacia	213	3,65	213										

Tabla 33 (continuación)
Graduados por Centro
Modalidad Presencial y Distancia
UNAH 2014



Centro / Facultad / Carrera	Total	%	Presencial								SED	Posgrado
			CU	UNAH Valle de Sula	CURLA	CUROC	CURC	CURLP	CURNO	CURVA		
Ingeniería	478	8,20	341	134	1		1		1			
Control de Calidad del Café	1	0,02							1			
Ingeniería Civil	137	2,35	93	44								
Ingeniería Eléctrica Industrial	87	1,49	75	11						1		
Ingeniería en Sistemas	48	0,82	48									
Ingeniería Industrial	124	2,13	67	56	1							
Ingeniería Mecánica Industrial	47	0,81	24	23								
Ingeniería Química Industrial	34	0,58	34									
Odontología	234	4,01	154	78								2
Odontología	232	3,98	154	78								
Rehabilitación Bucal en Prótesis	2	0,03										2
Ciencias Espaciales	3	0,05										3
Ordenamiento y Gestión del Territorio Regional Centroamericana en Astronomía y Astrofísica	2	0,03										1
	1	0,02										2

Fuente: Elaborado por la Dirección de Estadística - SEDI, con datos de Secretaría General.

Nota: Las Carreras no adscritas a alguna facultad son coordinadas directamente por la Dirección de cada Centro Regional.

Tabla 34
Graduados Carreras Tecnológicas
Sexo
UNAH 2014



UNAH
UNIVERSIDAD NACIONAL
AUTÓNOMA DE HONDURAS

Centro/ Facultad / Carrera	Total	Hombre	%	Mujer	%
UNAH	155	46	29,68	109	70,32
Modalidad Presencial	154	46	29,87	108	70,13
Ciudad Universitaria	92	23	25,00	69	75,00
Humanidades y Artes	3			3	100,00
Educación Básica para la Enseñanza del Español	3			3	100,00
Ciencias Sociales	11	3	27,27	8	72,73
Desarrollo Municipal	11	3	27,27	8	72,73
Ciencias Económicas	26	8	30,77	18	69,23
Alimentos y Bebidas	12	6	50,00	6	50,00
Microfinanzas	14	2	14,29	12	85,71
Ciencias Médicas	52	12	23,08	40	76,92
Radiotecnologías	33	8	24,24	25	75,76
Terapia Funcional	19	4	21,05	15	78,95
UNAH Valle de Sula	6	2	33,33	4	66,67
Ciencias Económicas	6	2	33,33	4	66,67
Alimentos y Bebidas	1	1	100,00		
Microfinanzas	5	1	20,00	4	80,00
CUROC	2			2	100,00
Carreras no adscritas a alguna facultad	2			2	100,00
Producción Agrícola	2			2	100,00
CURC	40	18	45,00	22	55,00
Carreras no adscritas a alguna facultad	36	18	50,00	18	50,00
Producción Agrícola	23	17	73,91	6	26,09
Tecnología de Alimentos	13	1	7,69	12	92,31
Ciencias Económicas	3			3	100,00
Alimentos y Bebidas	3			3	100,00
Ingeniería	1			1	100,00
Control de Calidad del Café	1			1	100,00
CURVA	14	3	21,43	11	78,57
Ciencias Económicas	14	3	21,43	11	78,57
Microfinanzas	14	3	21,43	11	78,57
MODALIDAD A DISTANCIA	1			1	100,00
Educación Social	1			1	100,00

Fuente: Elaborado por la Dirección de Estadísticas - SEDI, con datos de Secretaría General.

Tabla 35
Graduados Licenciatura
Sexo
UNAH 2014



UNAH
UNIVERSIDAD NACIONAL
AUTÓNOMA DE HONDURAS

Centro/ Facultad / Carrera	Total	Hombre	%	Mujer	%
UNAH	5.343	1.419	26,6	3.924	73,4
Modalidad Presencial	5.039	1.380	27,4	3.659	72,6
Ciudad Universitaria	3.603	952	26,4	2.651	73,6
Humanidades y Artes	447	96	21,5	351	78,5
Arquitectura	42	17	40,5	25	59,5
Educación Física	16	10	62,5	6	37,5
Filosofía	9	9	100,0		
Lenguas Extranjeras	98	21	21,4	77	78,6
Letras	4	1	25,0	3	75,0
Música	3	1	33,3	2	66,7
Pedagogía	275	37	13,5	238	86,5
Ciencias Sociales	354	49	13,8	305	86,2
Historia	21	12	57,1	9	42,9
Periodismo	88	16	18,2	72	81,8
Psicología	134	13	9,7	121	90,3
Sociología	12	3	25,0	9	75,0
Trabajo Social	99	5	5,1	94	94,9
Ciencias	102	33	32,4	69	67,6
Biología	41	17	41,5	24	58,5
Física	5	5	100,0		
Matemática	9	4	44,4	5	55,6
Microbiología	47	7	14,9	40	85,1
Carreras no adscritas a alguna facultad	5	1	20,0	4	80,0
Economía Agrícola	2			2	100,0
Ingeniería Agroindustrial	1			1	100,0
Ingeniería Agronómica	1	1	100,0		
Ingeniería en Ciencias Acuícolas y Recurso Marino Costero	1			1	100,0
Ciencias Económicas	990	289	29,2	701	70,8
Administración Aduanera	43	5	11,6	38	88,4
Administración de Banca y Finanzas	78	18	23,1	60	76,9
Administración de Empresas	240	50	20,8	190	79,2
Administración de Empresas Agropecuarias	20	7	35,0	13	65,0
Administración Pública	16	4	25,0	12	75,0
Comercio Internacional	48	11	22,9	37	77,1
Contaduría Pública y Finanzas	241	82	34,0	159	66,0
Economía	58	26	44,8	32	55,2
Informática Administrativa	112	48	42,9	64	57,1
Mercadotecnia	134	38	28,4	96	71,6

Tabla 35 (continuación)
Graduados Licenciatura
Sexo
UNAH 2014



UNAH
 UNIVERSIDAD NACIONAL
 AUTÓNOMA DE HONDURAS

Centro/ Facultad / Carrera	Total	Hombre	%	Mujer	%
Ciencias Jurídicas	320	100	31,3	220	68,8
Derecho	320	100	31,3	220	68,8
Ciencias Médicas	677	141	20,8	536	79,2
Enfermería	134	1	0,7	133	99,3
Medicina y Cirugía	543	140	25,8	403	74,2
Ciencias Químicas y Farmacia	213	23	10,8	190	89,2
Química y Farmacia	213	23	10,8	190	89,2
Ingeniería	341	191	56,01	150	43,99
Ingeniería Civil	93	51	54,84	42	45,16
Ingeniería Eléctrica Industrial	75	56	74,67	19	25,33
Ingeniería en Sistemas	48	27	56,25	21	43,75
Ingeniería Industrial	67	32	47,76	35	52,24
Ingeniería Mecánica Industrial	24	17	70,83	7	29,17
Ingeniería Química Industrial	34	8	23,53	26	76,47
Odontología	154	29	18,83	125	81,17
Odontología	154	29	18,83	125	81,17
UNAH Valle de Sula	930	303	32,58	627	67,42
Humanidades y Artes	156	30	19,23	126	80,77
Pedagogía	156	30	19,23	126	80,77
Ciencias Sociales	69	15	21,74	54	78,26
Periodismo	27	5	18,52	22	81,48
Psicología	39	9	23,08	30	76,92
Sociología	3	1	33,33	2	66,67
Ciencias	8	5	62,50	3	37,50
Biología	1			1	100,00
Matemática	7	5	71,43	2	28,57
Carreras no adscritas a alguna facultad	10	6	60,00	4	40,00
Ingeniería Agroindustrial	10	6	60,00	4	40,00
Ciencias Económicas	288	103	35,76	185	64,24
Administración de Empresas	175	64	36,57	111	63,43
Comercio Internacional con orientación en Agroindustria	9	1	11,11	8	88,89
Contaduría Pública y Finanzas	64	19	29,69	45	70,31
Informática Administrativa	40	19	47,50	21	52,50

Tabla 35 (continuación)
Graduados Licenciatura
Sexo
UNAH 2014



UNAH
 UNIVERSIDAD NACIONAL
 AUTÓNOMA DE HONDURAS

Centro/ Facultad / Carrera	Total	Hombre	%	Mujer	%
Ciencias Jurídicas	56	23	41,07	33	58,93
Derecho	56	23	41,07	33	58,93
Ciencias Médicas	121	34	28,10	87	71,90
Enfermería	26			26	100,00
Medicina	95	34	35,79	61	64,21
Ciencias Químicas y Farmacia	10	2	20,00	8	80,00
Química Industrial	10	2	20,00	8	80,00
Ingeniería	134	72	53,73	62	46,27
Ingeniería Civil	44	26	59,09	18	40,91
Ingeniería Eléctrica Industrial	11	8	72,73	3	27,27
Ingeniería Industrial	56	22	39,29	34	60,71
Ingeniería Mecánica Industrial	23	16	69,57	7	30,43
Odontología	78	13	16,67	65	83,33
Odontología	78	13	16,67	65	83,33
CURLA	183	46	25,14	137	74,86
Carreras no adscritas a alguna facultad	84	41	48,81	43	51,19
Economía Agrícola	13	5	38,46	8	61,54
Ecoturismo	12	3	25,00	9	75,00
Ingeniería Agroindustrial	4	2	50,00	2	50,00
Ingeniería Agronómica	51	28	54,90	23	45,10
Ingeniería Forestal	4	3	75,00	1	25,00
Ciencias Económicas	41	4	9,76	37	90,24
Administración de Empresas	38	4	10,53	34	89,47
Comercio Internacional con Orientación en Agroindustria	2			2	100,00
Economía	1			1	100,00
Ciencias Médicas	57			57	100,00
Enfermería	57			57	100,00
Ingeniería	1	1	100,00		
Ingeniería Industrial	1	1	100,00		
CUROC	37	3	8,11	34	91,89
Humanidades y Artes	1			1	100,00
Filosofía	1			1	100,00

Tabla 35 (continuación)
Graduados Licenciatura
Sexo
UNAH 2014



UNAH
 UNIVERSIDAD NACIONAL
 AUTÓNOMA DE HONDURAS

Centro/ Facultad / Carrera	Total	Hombre	%	Mujer	%
Carreras no adscritas a alguna facultad	4	1	25,00	3	75,00
Ingeniería Agroindustrial	3	1	33,33	2	66,67
Ingeniería en Ciencias Acuícolas y Recursos Marino Costeros	1			1	100,00
Ciencias Económicas	32	2	6,25	30	93,75
Administración de Empresas	28	2	7,14	26	92,86
Comercio Internacional con orientación en Agroindustria	4			4	100,00
CURC	35	12	34,29	23	65,71
Carreras no adscritas a alguna facultad	12	5	41,67	7	58,33
Ingeniería Agroindustrial	11	5	45,45	6	54,55
Ingeniería en Ciencias Acuícolas y Recurso Marino Costero	1			1	100,00
Ciencias Sociales	1			1	100,00
Periodismo	1			1	100,00
Ciencias Económicas	22	7	31,82	15	68,18
Administración de Empresas	18	4	22,22	14	77,78
Comercio Internacional con Orientación en Agroindustria	4	3	75,00	1	25,00
CURLP	135	38	28,15	97	71,85
Carreras no adscritas a alguna facultad	67	17	25,37	50	74,63
Ingeniería Agroindustrial	53	14	26,42	39	73,58
Ingeniería en Ciencias Acuícolas y Recursos Marino Costero	14	3	21,43	11	78,57
Ciencias Económicas	67	21	31,34	46	68,66
Administración de Empresas	1			1	100,00
Comercio Internacional con Orientación en Agroindustria	66	21	31,82	45	68,18
Ingeniería	1			1	100,00
Ingeniería Eléctrica Industrial	1			1	100,00
CURNO	74	20	27,03	54	72,97
Carreras no adscritas a alguna facultad	15	9	60,00	6	40,00
Ingeniería Agroindustrial	15	9	60,00	6	40,00

Tabla 35 (continuación)
Graduados Licenciatura
Sexo
UNAH 2014



UNAH
 UNIVERSIDAD NACIONAL
 AUTÓNOMA DE HONDURAS

Centro/ Facultad / Carrera	Total	Hombre	%	Mujer	%
Ciencias Económicas	52	11	21,15	41	78,85
Administración de Empresas	43	8	18,60	35	188,13
Comercio Internacional con Orientación en Agroindustria	9	3	33,33	6	18,00
Ciencias Médicas	7			7	100,00
Enfermería	7			7	100,00
CURVA	1			1	100,00
Carreras no adscritas a alguna facultad	1			1	100,00
Ingeniería Agroindustrial	1			1	100,00
UNAH Tec-Danlí	41	6	14,63	35	85,37
Carreras no adscritas a alguna facultad	10	3	30,00	7	70,00
Ingeniería Agroindustrial	10	3	30,00	7	23,33
Ciencias Económicas	7	2	28,57	5	71,43
Administración de Empresas	1	1	100,00		
Informática Administrativa	6	1	16,67	5	30,00
Ciencias Médicas	24	1	4,17	23	95,83
Enfermería	24	1	4,17	23	552,00
Modalidad a Distancia	304	39	12,83	265	87,17
Administración de Empresas Agropecuarias	15	7	46,67	8	53,33
Lenguas Extranjeras	1			1	100,00
Medicina	1			1	100,00
Pedagogía	287	32	11,15	255	88,85

Fuente: Elaborado por la Dirección de Estadística - SEDI, con datos de Secretaría General.

Nota: Las Carreras no adscritas a alguna facultad son coordinadas directamente por la Dirección de cada Centro Regional.

Tabla 36
Graduados Posgrados
Sexo
UNAH 2014



UNAH
UNIVERSIDAD NACIONAL
AUTÓNOMA DE HONDURAS

Centro/ Facultad / Carrera	Total	Hombre	%	Mujer	%
UNAH	333	98	29,4	235	70,6
Humanidades y Artes	34	9	26,5	25	73,5
Diseño, Gestión y Evaluación Curricular	6	1	16,7	5	83,3
Docencia Superior	14	2	14,3	12	85,7
Educación Superior	9	3	33,3	6	66,7
Literatura Centroamericana	5	3	60,0	2	40,0
Ciencias Sociales	22	12	54,5	10	45,5
Ciencias Sociales con orientación en Gestión del Desarrollo	6	3	50,0	3	50,0
Demografía Social y Desarrollo	1	1	100,0		
Desarrollo Humano Local y Cooperación Internacional	2	2	100,0		
Gestión Social y Urbana	7	5	71,4	2	28,6
Planeación y Desarrollo	1	1	100,0		
Trabajo Social con Orientación en Gestión del Desarrollo	5			5	100,0
Ciencias	1			1	100,0
Física	1			1	100,0
Ciencias Económicas	96	40	41,7	56	58,3
Administración de Empresas	72	31	43,1	41	56,9
Dirección de Negocios Internacionales	1			1	100,0
Economía y Planificación del Desarrollo	4	1	25,0	3	75,0
Formulación, Gestión y Evaluación de Proyectos	14	6	42,9	8	57,1
Mercadotecnia con énfasis en Negocios Internacionales	4	2	50,0	2	50,0
Metodologías de Investigación Económica y Social	1			1	100,0
Ciencias Jurídicas	21	2	9,5	19	90,5
Derecho Mercantil	4	1	25,0	3	75,0
Derecho Penal y Procesal Penal	10			10	100,0
Derechos Humanos y Desarrollo	7	1	14,3	6	85,7
Ciencias Médicas	154	32	20,8	122	79,2
Anatomía Patológica	3	2	66,7	1	33,3
Anestesiología	2			2	100,0
Cirugía General	10	4	40,0	6	60,0
Cirugía Plástica y Reconstructiva	2	1	50,0	1	50,0
Dermatología	2			2	100,0

Tabla 36 (continuación)
Graduados Posgrados
Sexo
UNAH 2014



UNAH
 UNIVERSIDAD NACIONAL
 AUTÓNOMA DE HONDURAS

Centro/ Facultad / Carrera	Total	Hombre	%	Mujer	%
Epidemiología	22	2	9,1	20	90,9
Ginecología y Obstetricia	23	4	17,4	19	82,6
Medicina de Rehabilitación	4			4	100,0
Medicina Interna	12	5	41,7	7	58,3
Neurocirugía	2	1	50,0	1	50,0
Oftalmología	3	1	33,3	2	66,7
Oncología Quirúrgica	3	1	33,3	2	66,7
Ortopedia y Traumatología	5	3	60,0	2	40,0
Otorrinolaringología	3	2	66,7	1	33,3
Pediatría	23	5	21,7	18	78,3
Salud Pública	35	1	2,9	34	97,1
Odontología	2	1	50,0	1	50,0
Rehabilitación Bucal en Prótesis	2	1	50,0	1	50,0
Ciencias Espaciales	3	2	66,7	1	33,3
Ordenamiento y Gestión del Territorio	2	1	50,0	1	50,0
Regional Centroamericana en Astronomía y Astrofísica	1	1	100,0		

Fuente: Elaborado por la Dirección de Estadística - SEDI, con datos de Secretaría General.

Tabla 37
Graduados Posgrados por Nivel Académico
Sexo
UNAH 2014



Facultad / Carrera	Total	Sub Especialidad	Especialidad	Máster	Doctorado
UNAH	333		117	210	6
Humanidades y Artes	34		6	28	
Diseño, Gestión y Evaluación Curricular	6		6		
Docencia Superior	14			14	
Educación Superior	9			9	
Literatura Centroamericana	5			5	
Ciencias Sociales	22		2	14	6
Ciencias Sociales con orientación en Gestión del Desarrollo	6				6
Demografía Social	1			1	
Desarrollo Humano Local y Cooperación Internacional	2		2		
Gestión Social y Urbana	7			7	
Planeación y Desarrollo	1			1	
Trabajo Social con Orientación en Gestión del Desarrollo	5			5	
Ciencias	1			1	
Física	1			1	

Tabla 37 (continuación)
Graduados Posgrados por Nivel Académico
Sexo
UNAH 2014



Facultad / Carrera	Total	Sub Especialidad	Especialidad	Máster	Doctorado
Ciencias Económicas	96			96	
Administración de Empresas	72			72	
Dirección de Negocios Internacionales	1			1	
Economía y Planificación del Desarrollo	4			4	
Formulación, Gestión y Evaluación de Proyectos	14			14	
Mercadotecnia con énfasis en Negocios Internacionales	4			4	
Metodologías de Investigación Económica y Social	1			1	
Ciencias Jurídicas	21		10	11	
Derecho Mercantil	4			4	
Derecho Penal y Procesal Penal	10		10		
Derechos Humanos y Desarrollo	7			7	
Ciencias Médicas	154		97	57	
Anatomía Patológica	3		3		
Anestesiología	2		2		
Cirugía General	10		10		
Cirugía Plástica y Reconstructiva	2		2		
Dermatología	2		2		

Tabla 37 (continuación)
Graduados Posgrados por Nivel Académico
Sexo
UNAH 2014



Facultad / Carrera	Total	Sub Especialidad	Especialidad	Máster	Doctorado
Epidemiología	22			22	
Ginecología y Obstetricia	23		23		
Medicina de Rehabilitación	4		4		
Medicina Interna	12		12		
Neurocirugía	2		2		
Oftalmología	3		3		
Oncología Quirúrgica	3		3		
Ortopedia y Traumatología	5		5		
Otorrinolaringología	3		3		
Pediatría	23		23		
Salud Pública	35			35	
Odontología	2		2		
Rehabilitación Bucal en Prótesis	2		2		
Ciencias Espaciales	3			3	
Ordenamiento y Gestión del Territorio	2			2	
Regional Centroamericana en Astronomía y Astrofísica	1			1	

Fuente: Elaborado por la Dirección de Estadísticas - SEDI, con datos de Secretaría General.

Tabla 38
Graduados Modalidad Presencial y Distancia
Centro y Grado Académico
Sexo
UNAH 2014



Modalidad / Centro	Total	Carreras Tecnológicas		Licenciaturas		Posgrados	
		Hombre	Mujer	Hombre	Mujer	Hombre	Mujer
UNAH	5.831	46	109	1.419	3.924	98	235
Modalidad Presencial	5.193	46	108	1.380	3.659		
CU	3.695	23	69	952	2.651		
UNAH Valle de Sula	936	2	4	303	627		
CURLA	183			46	137		
CUROC	39		2	3	34		
CURC	75	18	22	12	23		
CURLP	135			38	97		
CURNO	74			20	54		
CURVA	15	3	11		1		
UNAH Tec-Danlí	41			6	35		
Modalidad a Distancia	305		1	39	265		
Posgrados	638		1	39	265	98	235

Fuente: Elaborado por la Dirección de Estadística - SEDI, con datos de Secretaría General.

Tabla 39
Graduados por Centro y Grado Académico
UNAH 2014



UNAH
UNIVERSIDAD NACIONAL
AUTÓNOMA DE HONDURAS

Modalidad / Centro	Total	Carreras Tecnológicas	Licenciaturas	Posgrados
UNAH	5.831	155	5.343	333
Modalidad Presencial	5.193	154	5.039	
CU	3.695	92	3.603	
UNAH Valle de Sula	936	6	930	
CURLA	183		183	
CUROC	39	2	37	
CURC	75	40	35	
CURLP	135		135	
CURNO	74		74	
CURVA	15	14	1	
UNAH Tec-Danlí	41		41	
Modalidad a Distancia	305	1	304	
Posgrados	333			333

Fuente: Elaborado por la Dirección de Estadística - SEDI, con datos de Secretaría General.

Tabla 40
Graduados por Modalidad y Centro
UNAH 2014



Modalidad / Centro	Total	Hombre	Mujer
UNAH	5.831	1.563	4.268
Modalidad Presencial	5.193	1.426	3.767
CU	3.695	975	2.720
UNAH Valle de Sula	936	305	631
CURLA	183	46	137
CUROC	39	3	36
CURC	75	30	45
CURLP	135	38	97
CURNO	74	20	54
CURVA	15	3	12
UNAH Tec- Danlí	41	6	35
Modalidad a Distancia	305	39	266
Posgrados	333	98	235

Fuente: Elaborado por la Dirección de Estadísticas - SEDI, con datos de Secretaría General.

Recurso Humano

Tabla 41
Recurso Humano por Categoría
UNAH 2014



UNAH
 UNIVERSIDAD NACIONAL
 AUTÓNOMA DE HONDURAS

Categoría	Total	%
UNAH	5.632	100
Docente	3.399	60
Administrativo	1.512	27
Servicio	721	13

Fuente: Elaborado por la Dirección de Estadísticas - SEDI, con datos de las Unidades Académicas y Administrativas.

Gráfico 18
Recurso Humano por Categoría
UNAH 2014



Tabla 42
Docentes por Dedicación
UNAH 2014



UNAH
UNIVERSIDAD NACIONAL
AUTÓNOMA DE HONDURAS

Centro / Facultad / Departamento	Total	Tiempo Completo	Por Hora
UNAH	3.399	2.822	577
Ciudad Universitaria	2.047	1.856	191
Humanidades y Artes	368	348	20
Arquitectura	40	23	17
Arte	20	19	1
Cultura Física y Deportes	24	24	
Filosofía	28	28	
Lenguas Extranjeras	73	73	
Letras	56	56	
Pedagogía	127	125	2
Ciencias Sociales	186	175	11
Antropología	5	3	2
Ciencias Políticas y Derechos Humanos	14	14	
Ciencias Sociales	86	82	4
Historia	8	5	3
Periodismo	23	22	1
Psicología	37	37	
Sociología	6	5	1
Trabajo Social	7	7	
Ciencias	423	353	70
Biología	225	158	67
Física	57	55	2
Matemática	110	109	1
Microbiología	31	31	
Ciencias Espaciales	32	32	
Astronomía y Astrofísica	17	17	
Ciencia y Tecnología de la Información	10	10	
Geográfica	10	10	
ArqueoAstronomía y Astronomía Cultural	5	5	
Ciencias Económicas	394	363	31
Administración Aduanera	5	4	1
Administración Banca y Finanzas	12	8	4
Administración de Empresas	111	103	8
Administración Pública	8	8	
Comercio Internacional	18	17	1
Contaduría Pública	74	68	6
Economía	73	71	2
Informática Administrativa	44	44	

**Tabla 42 (continuación)
Docentes por Dedicación
UNAH 2014**



Centro / Facultad / Departamento	Total	Tiempo Completo	Por Hora
Métodos Cuantitativos	34	25	9
Mercadotecnia	15	15	
Ciencias Jurídicas	108	90	18
Derecho Administrativo	8	6	2
Derecho Internacional	12	8	4
Derecho Penal	13	12	1
Derecho Privado	22	19	3
Derecho Procesal	8	7	1
Derecho Social	10	10	
Coordinación Seminario de Investigación en Derec	19	15	4
Teoría e Historia del Derecho	16	13	3
Ciencias Médicas	227	226	1
Enfermería	25	25	
Fisiología	29	29	
Medicina Preventiva y Social	28	28	
Medicina	28	28	
Morfología	71	71	
Nutrición	4	4	
Patología	10	10	
Pediatría	1	1	
Psiquiatría	14	13	1
Terapia Funcional	17	17	
Ciencias Químicas y Farmacia	93	92	1
Control Químico Farmacéutico	17	17	
Química	52	51	1
Tecnología Farmacéutica	24	24	
Ingeniería	147	108	39
Ingeniería Civil	48	34	14
Ingeniería Eléctrica Industrial	22	14	8
Ingeniería en Sistemas	20	14	6
Ingeniería Industrial	24	20	4
Ingeniería Mecánica Industrial	14	12	2
Ingeniería Química Industrial	19	14	5
Odontología	69	69	
Estomatología	16	16	
Odontología Preventiva	21	21	
Odontología Restauradora	21	21	
Prótesis Bucal y Maxilofacial	11	11	

Tabla 42 (continuación)
Docentes por Dedicación
UNAH 2014



UNAH
UNIVERSIDAD NACIONAL
AUTÓNOMA DE HONDURAS

Centro / Facultad / Departamento	Total	Tiempo Completo	Por Hora
UNAH Valle de Sula	586	358	228
Humanidades y Artes	97	51	46
Arte	5	3	2
Cultura Física y Deportes	5	3	2
Filosofía	10	6	4
Lenguas Extranjeras	24	12	12
Letras	22	13	9
Pedagogía	31	14	17
Ciencias Sociales	63	41	22
Ciencias Sociales	25	22	3
Historia	9	2	7
Periodismo	9	6	3
Psicología	13	11	2
Sociología	7		7
Ciencias	72	42	30
Biología	13	11	2
Física	16	10	6
Matemática	39	19	20
Microbiología	4	2	2
Ciencias Económicas	105	54	51
Administración de Empresas	42	24	18
Contaduría Pública	21	16	5
Economía	9	5	4
Informática Administrativa	24	4	20
Métodos Cuantitativos	9	5	4
Ciencias Jurídicas	45	24	21
Derecho Administrativo	11	6	5
Derecho Internacional	9	5	4
Derecho Penal	8	2	6
Derecho Privado	11	8	3
Derecho Social	3		3
Teoría e Historia	3	3	
Ciencias Médicas	85	73	12
Enfermería	10	10	
Fisiología	16	15	1
Medicina Preventiva y Social	4	4	
Medicina	18	15	3

Tabla 42 (continuación)
Docentes por Dedicación
UNAH 2014



UNAH
UNIVERSIDAD NACIONAL
AUTÓNOMA DE HONDURAS

Centro / Facultad / Departamento	Total	Tiempo Completo	Por Hora
Morfología	28	25	3
Patología	4	1	3
Pediatría	2	1	1
Psiquiatría	3	2	1
Ciencias Químicas y Farmacia	16	14	2
Química	16	14	2
Ingeniería	63	37	26
Ingeniería Civil	23	17	6
Ingeniería Eléctrica Industrial	14	4	10
Ingeniería Industrial	15	12	3
Ingeniería Mecánica Industrial	11	4	7
Odontología	40	22	18
Estomatología	11	6	5
Odontología Restauradora	7	6	1
Odontología Preventiva y Prótesis Bucal y Maxilofacial	14	7	7
	8	3	5
CURLA	187	171	16
Humanidades y Artes	17	16	1
Arte	2	2	
Cultura Física y Deportes	1	1	
Filosofía	6	5	1
Lenguas Extranjeras	3	3	
Letras	5	5	
Ciencias Sociales	24	24	
Ciencias Sociales	24	24	
Ciencias	19	19	
Biología	9	9	
Física	3	3	
Matemática	7	7	
Departamentos no adscritos a alguna facultad	81	81	
Administración Agropecuaria	7	7	
Desarrollo Rural	2	2	
Economía Agrícola	2	2	
Hostelería	1	1	
Industrias Forestales	4	4	

**Tabla 42 (continuación)
Docentes por Dedicación
UNAH 2014**



UNAH
UNIVERSIDAD NACIONAL
AUTÓNOMA DE HONDURAS

Centro / Facultad / Departamento	Total	Tiempo Completo	Por Hora
Ingeniería Agroindustrial	1	1	
Ingeniería Agrícola	8	8	
Manejo Forestal	7	7	
Producción Animal	12	12	
Producción Vegetal	17	17	
Silvicultura	6	6	
Suelos	7	7	
Turismo	7	7	
Ciencias Económicas	24	15	9
Administración de Empresas	20	12	8
Contaduría Pública	1	1	
Economía	1	1	
Informática Administrativa	1		1
Métodos Cuantitativos	1	1	
Ciencias Médicas	14	8	6
Enfermería	12	7	5
Medicina Preventiva y Social	1		1
Morfología	1	1	
Ciencias Químicas y Farmacia	8	8	
Química	8	8	
CUROC	85	62	23
Humanidades y Artes	8	6	2
Cultura Física y Deportes	1	1	
Filosofía	1	1	
Lenguas Extranjeras	3	2	1
Letras	3	2	1
Ciencias Sociales	5	5	
Ciencias Políticas y Derechos Humanos	4	4	
Historia	1	1	
Ciencias	12	10	2
Biología	6	5	1
Matemática	6	5	1
Departamentos no adscritos a alguna facultad	10	8	2
Ingeniería Agroindustrial	7	5	2
Producción Vegetal	3	3	

Tabla 42 (continuación)
Docentes por Dedicación
UNAH 2014



UNAH
UNIVERSIDAD NACIONAL
AUTÓNOMA DE HONDURAS

Centro / Facultad / Departamento	Total	Tiempo Completo	Por Hora
Ciencias Económicas	37	28	9
Administración de Empresas	15	12	3
Comercio Internacional	11	6	5
Contaduría Pública	2	1	1
Economía	3	3	
Informática Administrativa	3	3	
Métodos Cuantitativos	3	3	
Ciencias Médicas	10	3	7
Enfermería	7	2	5
Fisiología	2	1	1
Medicina Preventiva y Social	1		1
Ciencias Químicas y Farmacia	3	2	1
Química	3	2	1
CURC	125	96	29
Humanidades y Artes	19	15	4
Cultura Física y Deportes	5	5	
Filosofía	4	3	1
Lenguas Extranjeras	6	4	2
Letras	4	3	1
Ciencias Sociales	13	10	3
Ciencias Sociales	6	6	
Sociología	1		1
Periodismo	5	3	2
Psicología	1	1	
Ciencias	25	21	4
Biología	8	7	1
Física	2	1	1
Matemática	13	12	1
Microbiología	2	1	1
Departamentos no adscritos a alguna facultad	9	7	2
Producción Vegetal	2	2	
Agroindustria	7	5	2
Ciencias Jurídicas	1	1	
Derecho Social	1	1	

Tabla 42 (continuación)
Docentes por Dedicación
UNAH 2014



UNAH
UNIVERSIDAD NACIONAL
AUTÓNOMA DE HONDURAS

Centro / Facultad / Departamento	Total	Tiempo Completo	Por Hora
Ciencias Económicas	35	30	5
Administración de Empresas	10	8	2
Contaduría Pública	2	1	1
Comercio Internacional	11	9	2
Economía	6	6	
Informática Administrativa	4	4	
Métodos Cuantitativos	2	2	
Ciencias Médicas	9		9
Enfermería	7		7
Fisiología	2		2
Ciencias Químicas y Farmacia	13	11	2
Química	9	8	1
Control Química y Farmacia	4	3	1
Ingeniería	1	1	
Ingeniería Civil	1	1	
CURLP	69	56	13
Humanidades y Artes	9	6	3
Cultura Física y Deportes	1	1	
Filosofía	2	1	1
Lenguas Extranjeras	1	1	
Letras	4	2	2
Pedagogía	1	1	
Ciencias Sociales	8	5	3
Ciencias Sociales	7	4	3
Psicología	1	1	
Ciencias	19	18	1
Biología	9	9	
Física	3	3	
Microbiología	1	1	
Matemática	6	5	1
Departamentos no adscritos a alguna facultad	4	4	
Ingeniería Agroindustrial	4	4	
Ciencias Económicas	18	16	2
Administración Pública	1	1	

Tabla 42 (continuación)
Docentes por Dedicación
UNAH 2014



UNAH
UNIVERSIDAD NACIONAL
AUTÓNOMA DE HONDURAS

Centro / Facultad / Departamento	Total	Tiempo Completo	Por Hora
Comercio Internacional	12	10	2
Informática Administrativa	2	2	
Economía	3	3	
Ciencias Médicas	7	3	4
Enfermería	4		4
Fisiología	1	1	
Morfología	1	1	
Medicina Preventiva y Social	1	1	
Ciencias Químicas y Farmacia	4	4	
Química	4	4	
CURNO	80	39	41
Humanidades y Artes	14	4	10
Cultura Física y Deportes	3		3
Filosofía	2	2	
Lenguas Extranjeras	2		2
Pedagogía	1	1	
Letras	6	1	5
Ciencias Sociales	4	2	2
Ciencias Sociales	3	1	2
Psicología	1	1	
Ciencias	15	8	7
Biología	5	2	3
Física	1		1
Matemática	8	5	3
Microbiología	1	1	
Departamentos no adscritos a alguna facultad	8	7	1
Ingeniería Agroindustrial	8	7	1
Ciencias Económicas	30	15	15
Administración de Empresas	18	10	8
Comercio Internacional	1	1	
Contaduría Pública	4	1	3
Informática Administrativa	1	1	
Economía	3	2	1
Métodos Cuantitativos	3		3

Tabla 42 (continuación)
Docentes por Dedicación
UNAH 2014



UNAH
UNIVERSIDAD NACIONAL
AUTÓNOMA DE HONDURAS

Centro / Facultad / Departamento	Total	Tiempo Completo	Por Hora
Ciencias Médicas	6	2	4
Enfermería	3		3
Fisiología	1	1	
Morfología	1	1	
Medicina Preventiva y Social	1		1
Ingeniería	1		1
Ingeniería Química	1		1
Ciencias Químicas y Farmacia	2	1	1
Química	2	1	1
CURVA	33	28	5
Humanidades y Artes	7	5	2
Filosofía	2	1	1
Cultura Física y Deportes	1	1	
Lenguas Extranjeras	2	2	
Letras	1		1
Pedagogía	1	1	
Ciencias Sociales	4	4	
Historia	1	1	
Sociología	1	1	
Ciencias Sociales	2	2	
Ciencias	9	8	1
Biología	4	3	1
Física	1	1	
Microbiología	1	1	
Matemática	3	3	
Departamentos no adscritos a alguna facultad	5	5	
Ingeniería Agroindustrial	5	5	
Ciencias Económicas	6	4	2
Contaduría Pública	6	4	2
Ciencias Químicas y Farmacia	2	2	
Química	2	2	
UNAH Tec-Danlí	55	36	19
Humanidades y Artes	11	10	1
Filosofía	4	3	1

Tabla 42 (continuación)
Docentes por Dedicación
UNAH 2014



UNAH
UNIVERSIDAD NACIONAL
AUTÓNOMA DE HONDURAS

Centro / Facultad / Departamento	Total	Tiempo Completo	Por Hora
Lenguas Extranjeras	2	2	
Letras	5	5	
Ciencias Sociales	5	4	1
Ciencias Sociales	4	3	1
Psicología	1	1	
Ciencias	8	5	3
Biología	3	3	
Física	2		2
Matemática	2	1	1
Microbiología	1	1	
Departamentos no adscritos a alguna facultad	2	2	
Ingeniería Agroindustrial	2	2	
Ciencias Económicas	16	9	7
Administración de Empresas	4	2	2
Contaduría Pública	1	1	
Economía	1	1	
Informática Administrativa	9	4	5
Métodos Cuantitativos	1	1	
Ciencias Médicas	10	4	6
Enfermería	8	3	5
Medicina Preventiva y Social	1	1	
Morfología	1		1
Ciencias Químicas y Farmacia	2	2	
Química	2	2	
Ingeniería	1		1
Ingeniería Civil	1		1
Telecentro Choloma	2	1	1
Humanidades y Artes	2	1	1
Pedagogía	2	1	1
Telecentro Gracias	5	5	
Humanidades y Artes	3	3	
Pedagogía	3	3	

**Tabla 42 (continuación)
Docentes por Dedicación
UNAH 2014**



UNAH
UNIVERSIDAD NACIONAL
AUTÓNOMA DE HONDURAS

Centro / Facultad / Departamento	Total	Tiempo Completo	Por Hora
Ciencias Sociales	2	2	
Ciencias Sociales	1	1	
Sociología	1	1	
Tecnológico de Tela	20	10	10
Humanidades y Artes	1	1	
Filosofía	1	1	
Ciencias Sociales	6	1	5
Sociología	6	1	5
Ciencias	3	3	
Biología	2	2	
Matemáticas	1	1	
Ciencias Económicas	9	4	5
Administración de Empresas	7	3	4
Contaduría Pública	1	1	
Metodos Cuantitativos	1		1
Ingeniería	1	1	
Ingeniería Industrial	1	1	
SED	105	104	1

Fuente: Elaborado por la Dirección de Estadísticas - SEDI, con datos de las Unidades Académicas y Administrativas.

Nota: Los Departamentos no adscritos a alguna facultad son coordinados directamente por la Dirección de cada Centro Regional.

Tabla 43
Docentes por Dedicación, Centro y Facultad
UNAH 2014



UNAH
UNIVERSIDAD NACIONAL
AUTÓNOMA DE HONDURAS

Centro / Facultad	Total	Tiempo Completo	Por Hora
UNAH	3.399	2.822	577
Ciudad Universitaria	2.047	1.856	191
Humanidades y Artes	368	348	20
Ciencias Sociales	186	175	11
Ciencias	423	353	70
Ciencias Espaciales	32	32	
Ciencias Económicas	394	363	31
Ciencias Jurídicas	108	90	18
Ciencias Médicas	227	226	1
Ciencias Químicas y Farmacia	93	92	1
Ingeniería	147	108	39
Odontología	69	69	
UNAH Valle de Sula	586	358	228
Humanidades y Artes	97	51	46
Ciencias Sociales	63	41	22
Ciencias	72	42	30
Ciencias Económicas	105	54	51
Ciencias Jurídicas	45	24	21
Ciencias Médicas	85	73	12
Ciencias Químicas y Farmacia	16	14	2
Ingeniería	63	37	26
Odontología	40	22	18
CURLA	187	171	16
Humanidades y Artes	17	16	1
Ciencias Sociales	24	24	
Ciencias	19	19	
Departamentos no adscritos a alguna facultad	81	81	
Ciencias Económicas	24	15	9
Ciencias Médicas	14	8	6
Ciencias Químicas y Farmacia	8	8	
CUROC	85	62	23
Humanidades y Artes	8	6	2
Ciencias Sociales	5	5	
Ciencias	12	10	2
Departamentos no adscritos a alguna facultad	10	8	2
Ciencias Económicas	37	28	9
Ciencias Médicas	10	3	7
Ciencias Químicas y Farmacia	3	2	1

Tabla 43
Docentes por Dedicación, Centro y Facultad
UNAH 2014



UNAH
 UNIVERSIDAD NACIONAL
 AUTÓNOMA DE HONDURAS

Centro / Facultad	Total	Tiempo Completo	Por Hora
CURC	125	96	29
Humanidades y Artes	19	15	4
Ciencias Sociales	13	10	3
Ciencias	25	21	4
Departamentos no adscritos a alguna facultad	9	7	2
Ciencias Económicas	35	30	5
Ciencias Jurídicas	1	1	
Ciencias Médicas	9		9
Ciencias Químicas y Farmacia	13	11	2
Ingeniería	1	1	
CURLP	69	56	13
Humanidades y Artes	9	6	3
Ciencias Sociales	8	5	3
Ciencias	19	18	1
Departamentos no adscritos a alguna facultad	4	4	
Ciencias Económicas	18	16	2
Ciencias Médicas	7	3	4
Ciencias Químicas y Farmacia	4	4	
CURNO	80	39	41
Humanidades y Artes	14	4	10
Ciencias Sociales	4	2	2
Ciencias	15	8	7
Departamentos no adscritos a alguna facultad	8	7	1
Ciencias Económicas	30	15	15
Ciencias Médicas	6	2	4
Ciencias Químicas y Farmacia	2	1	1
Ingeniería	1		1
CURVA	33	28	5
Humanidades y Artes	7	5	2
Ciencias Sociales	4	4	
Ciencias	9	8	1
Departamentos no adscritos a alguna facultad	5	5	
Ciencias Económicas	6	4	2
Ciencias Químicas y Farmacia	2	2	

Tabla 43
Docentes por Dedicación, Centro y Facultad
UNAH 2014



UNAH
UNIVERSIDAD NACIONAL
AUTÓNOMA DE HONDURAS

Centro / Facultad	Total	Tiempo Completo	Por Hora
UNAH Tec- Danlí	55	36	19
Humanidades y Artes	11	10	1
Ciencias Sociales	5	4	1
Ciencias	8	5	3
Departamentos no adscritos a alguna facultad	2	2	
Ciencias Económicas	16	9	7
Ciencias Médicas	10	4	6
Ciencias Químicas y Farmacia	2	2	
Ingeniería	1		1
Telecentro Choloma	2	1	1
Humanidades y Artes	2	1	1
Telecentro Gracias	5	5	-
Humanidades y Artes	3	3	
Ciencias Sociales	2	2	
Tecnológico de Tela	20	10	10
Humanidades y Artes	1	1	
Ciencias Sociales	6	1	5
Ciencias	3	3	
Ciencias Económicas	9	4	5
Ingeniería	1	1	
SED	105	104	1

Fuente: Elaborado por la Dirección de Estadísticas - SEDI, con datos de las Unidades Académicas y Administrativas.

Nota: Los Departamentos no adscritos a alguna facultad son coordinados directamente por la Dirección de cada Centro Regional.

Tabla 44
Docentes por Dedicación y Centro
UNAH 2014



UNAH
 UNIVERSIDAD NACIONAL
 AUTÓNOMA DE HONDURAS

Centro	Total	Tiempo Completo	Por Hora
UNAH	3.399	2.822	577
CU	2.047	1.856	191
UNAH Valle de Sula	586	358	228
CURLA	187	171	16
CUROC	85	62	23
CURC	125	96	29
CURLP	69	56	13
CURNO	80	39	41
CURVA	33	28	5
UNAH Tec-Danlí	55	36	19
Telecentro Choloma	2	1	1
Telecentro Gracias	5	5	
Tecnológico de Tela	20	10	10
SED	105	104	1

Fuente: Elaborado por la Dirección de Estadísticas - SEDI, con datos de las Unidades Académicas y Administrativas.

Tabla 45
Docentes por Grado y Origen Académico
UNAH 2014



Centro / Facultad / Departamento	Total	En el País						En el Extranjero						
		Lic.	Máster	Espec.	Doctorado	T.U	B.U	Lic.	Máster	Espec.	Doctorado	T.U	B.U	Espec.
UNAH	3.399	1.882	749	78	49	6	1	108	420	38	64	2	1	1
Ciudad Universitaria	2.047	1.072	440	54	32	6	1	68	297	23	52	2		
Humanidades y Artes	368	217	70	1	2			27	42		9			
Arquitectura	40	18	6					11	5					
Arte	20	12	1					4	3					
Cultura Física y Deportes	24	15	3		1			4	1					
Filosofía	28	20	1					1	2		4			
Lenguas Extranjeras	73	35	16					5	15		2			
Letras	56	36	10					1	7		2			
Pedagogía	127	81	33	1	1			1	9		1			
Ciencias Sociales	186	89	39		7			10	30		11			
Antropología	5							3	1		1			
Ciencias Políticas y Derechos Humanos	14	7	2						5					
Ciencias Sociales	86	40	16		4			5	14		7			
Historia	8	5	1						2					
Periodismo	23	15	6						2					
Psicología	37	18	12					1	4		2			
Sociología	6	2						1	2		1			
Trabajo Social	7	2	2		3									
Ciencias	423	274	62	2	4	1	1	3	58	1	17			
Biología	225	158	37	2	1			2	18	1	6			
Física	57	37	4			1		1	11		3			
Matemática	110	66	16		3		1		18		6			
Microbiología	31	13	5						11		2			
Ciencias Espaciales	32	13	13		2			2	2					
Astronomía y Astrofísica	17	6	7		1			2	1					
Ciencia y Tecnología de la Información Geográfica	10	5	4						1					
ArqueoAstronomía y Astronomía Cultural	5	2	2		1									
Ciencias Económicas	394	160	168		12			4	49		1			
Administración Aduanera	5	5												
Administración Banca y Finanzas	12	3	7		1				1					
Administración de Empresas	111	38	56		9			1	6		1			
Administración Pública	8	5	2						1					

Tabla 45 (continuación)
Docentes por Grado y Origen Académico
UNAH 2014



Centro / Facultad / Departamento	Total	En el País						En el Extranjero						
		Lic.	Máster	Espec.	Doctorado	T.U	B.U	Lic.	Máster	Espec.	Doctorado	T.U	B.U	Espec.
Comercio Internacional	18	7	9						2					
Contaduría Pública	74	39	28		2			1	4					
Economía	73	27	20					1	25					
Informática Administrativa	44	25	15					1	3					
Métodos Cuantitativos	34	8	21						5					
Mercadotecnia	15	3	10						2					
Ciencias Jurídicas	108	67	21		1			1	13	1	4			
Derecho Administrativo	8	3	2						2		1			
Derecho Internacional	12	6	1					1	4					
Derecho Penal	13	7	2						3	1				
Derecho Privado	22	13	6		1				1		1			
Derecho Procesal	8	6	2											
Derecho Social	10	9	1											
Coordinación del Seminario de Investigación	19	9	6						3		1			
Teoría e Historia del Derecho	16	14	1								1			
Ciencias Médicas	227	93	35	46		5		8	18	18	2	2		
Enfermería	25	13	5	2				2	3					
Fisiología	29	8	2	10				1	3	3	2			
Medicina Preventiva y Social	28	16	6						5			1		
Medicina	28	5	17	4						2				
Morfología	71	35	3	16				3	6	8				
Nutrición	4	1	1					1	1					
Patología	10	6		3						1				
Pediatría	1			1										
Psiquiatría	14	5		7						2				
Terapia Funcional	17	4	1	3		5		1		2		1		
Ciencias Químicas y Farmacia	93	70	6		1				15		1			
Control Químico Farmacéutico	17	7	2						7		1			
Química	52	45	2						5					
Tecnología Farmacéutica	24	18	2		1				3					
Ingeniería	147	69	19		3			11	38	1	6			
Ingeniería Civil	48	23	2		2			6	14		1			
Ingeniería Eléctrica Industrial	22	11	5						3		3			

Tabla 45 (continuación)
Docentes por Grado y Origen Académico
UNAH 2014

Centro / Facultad / Departamento	Total	En el País						En el Extranjero						
		Lic.	Máster	Espec.	Doctorado	T.U	B.U	Lic.	Máster	Espec.	Doctorado	T.U	B.U	Espec.
Ingeniería en Sistemas	20	9	6		1				4					
Ingeniería Industrial	24	11	2					5	6					
Ingeniería Mecánica Industrial	14	5	2						6		1			
Ingeniería Química Industrial	19	10	2						5	1	1			
Odontología	69	20	7	5				2	32	2	1			
Estomatología	16	5	2	1					6	1	1			
Odontología Preventiva	21	3	5						13					
Odontología Restauradora	21	8		2				1	10					
Prótesis Bucal y Maxilofacial	11	4		2				1	3	1				
UNAH Valle de Sula	586	329	142	20	13			20	44	14	2		1	
Humanidades y Artes	97	61	24		1			7	4					
Arte	5	2	2					1						
Cultura Física y Deportes	5	3	1					1						
Filosofía	10	4	1					3	2					
Lenguas Extranjeras	24	20	2					2						
Letras	22	19	3											
Pedagogía	31	13	15		1				2					
Ciencias Sociales	63	40	16						6		1			
Ciencias Sociales	25	13	6						5		1			
Historia	9	8	1											
Periodismo	9	8	1											
Psicología	13	5	7						1					
Sociología	7	6	1											
Ciencias	72	48	14		1			2	6		1			
Biología	13	8	3						2					
Física	16	11	2						3					
Matemática	39	26	8		1			2	1		1			
Microbiología	4	3	1											
Ciencias Económicas	105	39	49		7			6	4					
Administración de Empresas	42	8	27		4			3						
Contaduría Pública	21	9	9					1	2					
Economía	9	6	1		2									

Tabla 45 (continuación)
Docentes por Grado y Origen Académico
UNAH 2014



Centro / Facultad / Departamento	Total	En el País						En el Extranjero						
		Lic.	Máster	Espec.	Doctorado	T.U	B.U	Lic.	Máster	Espec.	Doctorado	T.U	B.U	Espec.
Informática Administrativa	24	10	10		1			2	1					
Métodos Cuantitativos	9	6	2						1					
Ciencias Jurídicas	45	37	7		1									
Derecho Administrativo	11	10	1											
Derecho Internacional	9	6	3											
Derecho Penal	8	7			1									
Derecho Privado	11	9	2											
Derecho Social	3	3												
Teoría e Historia	3	2	1											
Ciencias Médicas	85	38	9	18	1			1	10	7				1
Enfermería	10	7	2						1					
Fisiología	16	12	1	1					1	1				
Medicina Preventiva y Social	4		1						3					
Medicina	18	4		9	1				1	2				1
Morfología	28	13	3	7				1	3	1				
Patología	4		1						1	2				
Pediatría	2			1						1				
Psiquiatría	3	2	1											
Ciencias Químicas y Farmacia	16	10	1		1			1	3					
Química	16	10	1		1			1	3					
Ingeniería	63	35	19		1			3	4					1
Ingeniería Civil	23	14	4		1			1	2					1
Ingeniería Eléctrica Industrial	14	6	8											
Ingeniería Industrial	15	7	6					1	1					
Ingeniería Mecánica Industrial	11	8	1					1	1					
Odontología	40	21	3	2					7	7				
Estomatología	11	8	1						1	1				
Odontología Restauradora	7	5								2				
Odontología Preventiva y Social	14	5	1	2					4	2				
Prótesis Bucal y Maxilofacial	8	3	1						2	2				

Tabla 45 (continuación)
Docentes por Grado y Origen Académico
UNAH 2014



Centro / Facultad / Departamento	Total	En el País						En el Extranjero						
		Lic.	Máster	Espec.	Doctorado	T.U	B.U	Lic.	Máster	Espec.	Doctorado	T.U	B.U	Espec.
CURLA	187	113	19	3	2			12	32		6			
Humanidades y Artes	17	13						2	2					
Arte	2	2												
Cultura Física y Deportes	1	1												
Filosofía	6	4						1	1					
Lenguas Extranjeras	3	2						1						
Letras	5	4							1					
Ciencias Sociales	24	18	2					2	1		1			
Ciencias Sociales	24	18	2					2	1		1			
Ciencias	19	13	1						4		1			
Biología	9	5							3		1			
Física	3	3												
Matemática	7	5	1						1					
Departamentos no adscritos a alguna facultad	81	42	8		2			5	20		4			
Administración Agropecuaria	7	2	2					1	2					
Desarrollo Rural	2	2												
Economía Agrícola	2	1	1											
Hostelería	1								1					
Industrias Forestales	4	2	1		1									
Ingeniería Agrícola	8	7	1											
Ingeniería Agroindustrial	1		1											
Manejo Forestal	7	4			1				2					
Producción Animal	12	6						1	3		2			
Producción Vegetal	17	9							6		2			
Silvicultura	6	3						3						
Suelos	7	4							3					
Turismo	7	2	2						3					
Ciencias Económicas	24	14	6					2	2					
Administración de Empresas	20	11	5					2	2					
Contaduría Pública	1	1												
Economía	1		1											
Informática Administrativa	1	1												

Tabla 45 (continuación)
Docentes por Grado y Origen Académico
UNAH 2014



Centro / Facultad / Departamento	Total	En el País						En el Extranjero							
		Lic.	Máster	Espec.	Doctorado	T.U	B.U	Lic.	Máster	Espec.	Doctorado	T.U	B.U	Espec.	
Métodos Cuantitativos	1	1													
Ciencias Médicas	14	10		2					2						
Enfermería	12	8		2					2						
Medicina Preventiva y Social	1	1													
Morfología	1	1													
Ciencias Químicas y Farmacia	8	3	2	1				1	1						
Química	8	3	2	1				1	1						
CUROC	85	53	25						7						
Humanidades y Artes	8	7	1												
Cultura Física y Deportes	1	1													
Filosofía	1	1													
Lenguas Extranjeras	3	3													
Letras	3	2	1												
Ciencias Sociales	5	3	2												
Ciencias Políticas y Derechos Humanos	4	2	2												
Historia	1	1													
Ciencias	12	4	7						1						
Biología	6	2	4												
Matemática	6	2	3						1						
Departamentos no adscritos a alguna facultad	10	4	2						4						
Ingeniería Agroindustrial	7	4	1						2						
Producción Vegetal	3		1						2						
Ciencias Económicas	37	26	9						2						
Administración de Empresas	15	12	3												
Comercio Internacional	11	5	4						2						
Contaduría Pública	2	2													
Economía	3	3													
Informática Administrativa	3	1	2												
Métodos Cuantitativos	3	3													

Tabla 45 (continuación)
Docentes por Grado y Origen Académico
UNAH 2014



Centro / Facultad / Departamento	Total	En el País						En el Extranjero						
		Lic.	Máster	Espec.	Doctorado	T.U	B.U	Lic.	Máster	Espec.	Doctorado	T.U	B.U	Espec.
Ciencias Médicas	10	8	2											
Enfermería	7	5	2											
Fisiología	2	2												
Medicina Preventiva y Social	1	1												
Ciencias Químicas y Farmacia	3	1	2											
Química	3	1	2											
CURC	125	70	40	1				4	8		2			
Humanidades y Artes	19	15	4											
Cultura Física y Deportes	5	5												
Filosofía	4	3	1											
Lenguas Extranjeras	6	4	2											
Letras	4	3	1											
Ciencias Sociales	13	7	5					1						
Ciencias Sociales	6	3	3											
Periodismo	5	3	2											
Psicología	1	1												
Sociología	1							1						
Ciencias	25	10	9					1	4		1			
Biología	8	4						1	2		1			
Física	2	1	1											
Matemática	13	5	6						2					
Microbiología	2		2											
Departamentos no adscritos a alguna facultad	9	4	3					2						
Ingeniería Agroindustrial	7	3	3					1						
Producción Vegetal	2	1						1						
Ciencias Económicas	35	16	16	1					1		1			
Administración de Empresas	11	7	3								1			
Comercio Internacional	11	4	7											
Contaduría Pública	2	2												
Economía	6	2	4											

Tabla 45 (continuación)
Docentes por Grado y Origen Académico
UNAH 2014



Centro / Facultad / Departamento	Total	En el País					En el Extranjero							
		Lic.	Máster	Espec.	Doctorado	T.U	B.U	Lic.	Máster	Espec.	Doctorado	T.U	B.U	Espec.
Informática Administrativa	3	1	2											
Métodos Cuantitativos	2			1					1					
Ciencias Jurídicas	1	1												
Derecho Social	1	1												
Ciencias Médicas	9	8	1											
Enfermería	7	6	1											
Fisiología	2	2												
Ciencias Químicas y Farmacia	13	9	2						2					
Química	9	7	2											
Control Químico y Farmacéutico	4	2							2					
Ingeniería	1								1					
Ingeniería Civil	1								1					
CURLP	69	42	25		1				1					
Humanidades y Artes	9	7	2											
Cultura Física y Deportes	1	1												
Filosofía	2	1	1											
Lenguas Extranjeras	1	1												
Letras	4	3	1											
Pedagogía	1	1												
Ciencias Sociales	8	4	4											
Ciencias Sociales	7	3	4											
Psicología	1	1												
Ciencias	19	13	5		1									
Microbiología	1	1												
Biología	9	5	4											
Física	3	2			1									
Matemática	6	5	1											

Tabla 45 (continuación)
Docentes por Grado y Origen Académico
UNAH 2014

Centro / Facultad / Departamento	Total	En el País						En el Extranjero						
		Lic.	Máster	Espec.	Doctorado	T.U	B.U	Lic.	Máster	Espec.	Doctorado	T.U	B.U	Espec.
Departamentos no adscritos a alguna facultad	4	3	1											
Ingeniería Agroindustrial	4	3	1											
Ciencias Económicas	18	7	10					1						
Administración Pública	1		1											
Comercio Internacional	12	5	6					1						
Informática Administrativa	2		2											
Economía	3	2	1											
Ciencias Médicas	7	6	1											
Fisiología	1	1												
Morfología	1	1												
Enfermería	4	3	1											
Medicina Preventiva y Social	1	1												
Ciencias Químicas y Farmacia	4	2	2											
Química	4	2	2											
CURNO	80	37	37					6						
Humanidades y Artes	14	8	4					2						
Cultura Física y Deportes	3	3												
Filosofía	2	1							1					
Lenguas Extranjeras	2	1							1					
Letras	6	3	3											
Pedagogía	1		1											
Ciencias Sociales	4		4											
Ciencias Sociales	3		3											
Psicología	1		1											
Ciencias	15	10	5											
Biología	5	5												
Física	1		1											
Matemática	8	4	4											
Microbiología	1	1												

Tabla 45 (continuación)
Docentes por Grado y Origen Académico
UNAH 2014



Centro / Facultad / Departamento	Total	En el País						En el Extranjero						
		Lic.	Máster	Espec.	Doctorado	T.U	B.U	Lic.	Máster	Espec.	Doctorado	T.U	B.U	Espec.
Departamentos no adscritos a alguna facultad	8	6	1						1					
Ingeniería Agroindustrial	8	6	1						1					
Ciencias Económicas	30	9	20						1					
Administración de Empresas	18	3	14						1					
Comercio Internacional	1	1												
Contaduría Pública	4	2	2											
Economía	3	1	2											
Informática Administrativa	1	1												
Métodos Cuantitativos	3	1	2											
Ciencias Médicas	6	2	2						2					
Ciencias Fisiológicas	1	1												
Ciencias Morfológicas	1		1											
Enfermería	3	1	1						1					
Medicina Preventiva y Social	1								1					
Ciencias Químicas y Farmacia	2	2												
Química	2	2												
Ingeniería	1		1											
Ingeniería Química	1		1											
CURVA	33	30	2						1					
Humanidades y Artes	7	6							1					
Cultura Física y Deportes	1	1												
Filosofía	2	1							1					
Lenguas Extranjeras	2	2												
Letras	1	1												
Pedagogía	1	1												
Ciencias Sociales	4	4												
Ciencias Sociales	2	2												
Historia	1	1												
Sociología	1	1												

Tabla 45 (continuación)
Docentes por Grado y Origen Académico
UNAH 2014

Centro / Facultad / Departamento	Total	En el País						En el Extranjero						
		Lic.	Máster	Espec.	Doctorado	T.U	B.U	Lic.	Máster	Espec.	Doctorado	T.U	B.U	Espec.
Ciencias	9	8	1											
Biología	4	3	1											
Física	1	1												
Matemática	3	3												
Microbiología	1	1												
Departamentos no adscritos a alguna facultad	5	5												
Ingeniería Agroindustrial	5	5												
Ciencias Económicas	6	5	1											
Contaduría Pública	6	5	1											
Ciencias Químicas y Farmacia	2	2												
Química	2	2												
UNAH Tec-Danlí	55	36	12					1	5		1			
Humanidades y Artes	11	10							1					
Filosofía	4	3							1					
Lenguas Extranjeras	2	2												
Letras	5	5												
Ciencias Sociales	5	4	1											
Ciencias Sociales	4	4												
Psicología	1		1											
Ciencias	8	3	3						1		1			
Biología	3		2								1			
Física	2	2												
Matemática	2	1	1											
Microbiología	1								1					
Departamentos no adscritos a alguna facultad	2	1	1											
Ingeniería Agroindustrial	2	1	1											

Tabla 45 (continuación)
Docentes por Grado y Origen Académico
UNAH 2014



Centro / Facultad / Departamento	Total	En el País						En el Extranjero							
		Lic.	Máster	Espec.	Doctorado	T.U	B.U	Lic.	Máster	Espec.	Doctorado	T.U	B.U	Espec.	
Ciencias Económicas	16	12	4												
Administración de Empresas	4	2	2												
Contaduría Pública	1		1												
Economía	1	1													
Informática Administrativa	9	9													
Métodos Cuantitativos	1		1												
Ciencias Médicas	10	5	1					1	3						
Enfermería	8	5	1						2						
Medicina Preventiva y Social	1							1							
Morfología	1								1						
Ciencias Químicas y Farmacia	2	1	1												
Química	2	1	1												
Ingeniería	1		1												
Ingeniería Civil	1		1												
Telecentro Choloma	2	1							1						
Humanidades y Artes	2	1							1						
Pedagogía	2	1							1						
Telecentro Gracias	5	5													
Humanidades y Artes	3	3													
Pedagogía	3	3													
Ciencias Sociales	2	2													
Ciencias Sociales	1	1													
Sociología	1	1													
Tecnológico de Tela	20	11	6						1	1	1				
Humanidades y Artes	1	1													
Filosofía	1	1													
Ciencias Sociales	6	3	2								1				
Sociología	6	3	2								1				

Tabla 45 (continuación)
Docentes por Grado y Origen Académico
UNAH 2014



Centro / Facultad / Departamento	Total	En el País						En el Extranjero							
		Lic.	Máster	Espec.	Doctorado	T.U	B.U	Lic.	Máster	Espec.	Doctorado	T.U	B.U	Espec.	
Ciencias	3	1							1			1			
Biología	2								1			1			
Matemáticas	1	1													
Ciencias Económicas	9	6	3												
Administración de Empresas	7	5	2												
Contaduría Pública	1		1												
Métodos Cuantitativos	1	1													
Ingeniería	1		1												
Ingeniería Industrial	1		1												
SED	105	83	1		1				1	19					

Fuente: Elaborado por la Dirección de Estadísticas - SEDI, con datos de las Unidades Académicas y Administrativas.

Nota: Los Departamentos no adscritos a alguna facultad son coordinados directamente por la Dirección de cada Centro Regional.

Tabla 46
Docentes por Nacionalidad
UNAH 2014



Centro / Facultad / Departamento	Total	Nacional		Extranjero	
		Hombre	Mujer	Hombre	Mujer
UNAH	3.399	1.968	1.390	22	19
Ciudad Universitaria	2.047	1.175	844	16	12
Humanidades y Artes	368	186	175	4	3
Arquitectura	40	31	9		
Arte	20	14	5	1	
Cultura Física y Deportes	24	15	9		
Filosofía	28	20	8		
Lenguas Extranjeras	73	29	38	3	3
Letras	56	18	38		
Pedagogía	127	59	68		
Ciencias Sociales	186	83	98	1	4
Antropología	5		4	1	
Ciencias Políticas y Derechos Humanos	14	5	9		
Ciencias Sociales	86	47	36		3
Historia	8	2	6		
Periodismo	23	14	9		
Psicología	37	8	28		1
Sociología	6	5	1		
Trabajo Social	7	2	5		
Ciencias	423	256	162	3	2
Biología	225	129	95		1
Física	57	46	10	1	
Matemática	110	78	30	2	
Microbiología	31	3	27		1
Ciencias Espaciales	32	18	13	1	
Astronomía y Astrofísica	17	9	7	1	
Ciencia y Tecnología de la Información	10	5	5		
Geográfica	5	4	1		
ArqueoAstronomía y Astronomía Cultural	5	4	1		
Ciencias Económicas	394	267	126	1	
Administración Aduanera	5	3	2		
Administración Banca y Finanzas	12	10	2		
Administración de Empresas	111	81	30		
Administración Pública	8	5	3		
Comercio Internacional	18	8	10		
Contaduría Pública	74	54	20		
Economía	73	56	17		
Informática Administrativa	44	20	23	1	
Métodos Cuantitativos	34	25	9		
Mercadotecnia	15	5	10		
Ciencias Jurídicas	108	79	28	1	
Derecho Administrativo	8	5	3		
Derecho Internacional	12	7	4	1	
Derecho Penal	13	8	5		
Derecho Privado	22	17	5		

Tabla 46 (continuación)
Docentes por Nacionalidad
UNAH 2014



Centro / Facultad / Departamento	Total	Nacional		Extranjero	
		Hombre	Mujer	Hombre	Mujer
Derecho Procesal	8	7	1		
Derecho Social	10	9	1		
Coordinación Seminario de Investigación en Derecho	19	14	5		
Teoría e Historia del Derecho	16	12	4		
Ciencias Médicas	227	103	120	2	2
Enfermería	25		25		
Fisiología	29	14	14	1	
Medicina Preventiva y Social	28	8	20		
Medicina	28	18	10		
Morfología	71	46	25		
Nutrición	4	1	2		1
Patología	10	4	6		
Pediatría	1		1		
Psiquiatría	14	8	6		
Terapia Funcional	17	4	11	1	1
Ciencias Químicas y Farmacia	93	23	70		
Control Químico Farmacéutico	17	3	14		
Química	52	13	39		
Tecnología Farmacéutica	24	7	17		
Ingeniería	147	116	28	2	1
Ingeniería Civil	48	32	14	2	
Ingeniería Eléctrica Industrial	22	18	4		
Ingeniería en Sistemas	20	18	2		
Ingeniería Industrial	24	21	3		
Ingeniería Mecánica Industrial	14	14			
Ingeniería Química Industrial	19	13	5		1
Odontología	69	44	24	1	
Estomatología	16	12	4		
Odontología Preventiva	21	8	13		
Odontología Restauradora	21	16	4	1	
Prótesis Bucal y Maxilofacial	11	8	3		
UNAH Valle de Sula	586	368	215	1	2
Humanidades y Artes	97	47	50		
Arte	5	4	1		
Cultura Física y Deportes	5	4	1		
Filosofía	10	10			
Lenguas Extranjeras	24	9	15		
Letras	22	10	12		
Pedagogía	31	10	21		
Ciencias Sociales	63	35	28		
Ciencias Sociales	25	12	13		
Historia	9	7	2		
Periodismo	9	8	1		

Tabla 46 (continuación)
Docentes por Nacionalidad
UNAH 2014



Centro / Facultad / Departamento	Total	Nacional		Extranjero	
		Hombre	Mujer	Hombre	Mujer
Psicología	13	3	10		
Sociología	7	5	2		
Ciencias	72	48	24		
Biología	13	6	7		
Física	16	14	2		
Matemática	39	26	13		
Microbiología	4	2	2		
Ciencias Económicas	105	81	23		1
Administración de Empresas	42	31	11		
Contaduría Pública	21	19	2		
Economía	9	6	3		
Informática Administrativa	24	18	5		1
Métodos Cuantitativos	9	7	2		
Ciencias Jurídicas	45	35	10		
Derecho Administrativo	11	8	3		
Derecho Internacional	9	7	2		
Derecho Penal	8	7	1		
Derecho Privado	11	7	4		
Derecho Social	3	3			
Teoría e Historia	3	3			
Ciencias Médicas	85	43	42		
Enfermería	10		10		
Fisiología	16	11	5		
Medicina Preventiva y Social	4	3	1		
Medicina	18	14	4		
Morfología	28	11	17		
Patología	4	1	3		
Pediatría	2	2			
Psiquiatría	3	1	2		
Ciencias Químicas y Farmacia	16	6	10		
Química	16	6	10		
Ingeniería	63	54	8	0	1
Ingeniería Civil	23	18	4		1
Ingeniería Eléctrica Industrial	14	12	2		
Ingeniería Industrial	15	14	1		
Ingeniería Mecánica Industrial	11	10	1		
Odontología	40	19	20	1	
Estomatología	11	6	5		
Odontología Restauradora	7	3	4		
Odontología Preventiva y	14	4	10		
Prótesis Bucal y Maxilofacial	8	6	1	1	

Tabla 46 (continuación)
Docentes por Nacionalidad
UNAH 2014



Centro / Facultad / Departamento	Total	Nacional		Extranjero	
		Hombre	Mujer	Hombre	Mujer
CURLA	187	114	67	3	3
Humanidades y Artes	17	10	6	1	
Arte	2	2			
Cultura Física y Deportes	1	1			
Filosofía	6	2	3	1	
Lenguas Extranjeras	3	1	2		
Letras	5	4	1		
Ciencias Sociales	24	11	13		
Ciencias Sociales	24	11	13		
Ciencias	19	9	9	1	
Biología	9	4	4	1	
Física	3	1	2		
Matemática	7	4	3		
Departamentos no adscritos a alguna facultad	81	59	18	1	3
Administración Agropecuaria	7	4	3		
Desarrollo Rural	2	2			
Economía Agrícola	2	1	1		
Hostelería	1		1		
Industrias Forestales	4	4			
Ingeniería Agroindustrial	1		1		
Ingeniería Agrícola	8	5	2		1
Manejo Forestal	7	7			
Producción Animal	12	10	2		
Producción Vegetal	17	13	2	1	1
Silvicultura	6	6			
Suelos	7	6			1
Turismo	7	1	6		
Ciencias Económicas	24	19	5		
Administración de Empresas	20	17	3		
Contaduría Pública	1	1			
Economía	1	1			
Informática Administrativa	1		1		
Métodos Cuantitativos	1		1		
Ciencias Médicas	14	2	12		
Enfermería	12	1	11		
Medicina Preventiva y Social	1	1			
Morfología	1		1		
Ciencias Químicas y Farmacia	8	4	4		
Química	8	4	4		
CUROC	85	48	37		
Humanidades y Artes	8	4	4		
Cultura Física y Deportes	1	1			
Filosofía	1	1			

Tabla 46 (continuación)
Docentes por Nacionalidad
UNAH 2014



Centro / Facultad / Departamento	Total	Nacional		Extranjero	
		Hombre	Mujer	Hombre	Mujer
Lenguas Extranjeras	3			3	
Letras	3	2		1	
Ciencias Sociales	5	2		3	
Ciencias Políticas y Derechos Humanos	4	2		2	
Historia	1			1	
Ciencias	12	8		4	
Biología	6	3		3	
Matemática	6	5		1	
Departamentos no adscritos a alguna facultad	10	9		1	
Ingeniería Agroindustrial	7	6		1	
Producción Vegetal	3	3			
Ciencias Económicas	37	23		14	
Administración de Empresas	15	9		6	
Comercio Internacional	11	7		4	
Contaduría Pública	2	1		1	
Economía	3	2		1	
Informática Administrativa	3	1		2	
Métodos Cuantitativos	3	3			
Ciencias Médicas	10	2		8	
Enfermería	7	1		6	
Fisiología	2	1		1	
Medicina Preventiva y Social	1			1	
Ciencias Químicas y Farmacia	3			3	
Química	3			3	
CURC	125	67		57	1
Humanidades y Artes	19	11		8	
Cultura Física y Deportes	5	5			
Filosofía	4	2		2	
Lenguas Extranjeras	6	1		5	
Letras	4	3		1	
Ciencias Sociales	13	5		8	
Ciencias Sociales	6	2		4	
Sociología	1			1	
Periodismo	5	3		2	
Psicología	1			1	
Ciencias	25	14		11	
Biología	8	2		6	
Física	2	2			
Matemática	13	9		4	
Microbiología	2	1		1	

Tabla 46 (continuación)
Docentes por Nacionalidad
UNAH 2014



Centro / Facultad / Departamento	Total	Nacional		Extranjero	
		Hombre	Mujer	Hombre	Mujer
Departamentos no adscritos a alguna facultad	9	9			
Producción Vegetal	2	2			
Agroindustria	7	7			
Ciencias Jurídicas	1	1			
Derecho Social	1	1			
Ciencias Económicas	35	18	17		
Administración de Empresas	10	5	5		
Contaduría Pública	2	1	1		
Comercio Internacional	11	4	7		
Economía	6	4	2		
Informática Administrativa	4	2	2		
Métodos Cuantitativos	2	2			
Ciencias Médicas	9	2	7		
Enfermería	7		7		
Fisiología	2	2			
Ciencias Químicas y Farmacia	13	6	6	1	
Química	9	4	4		1
Control Química y Farmacia	4	2	2		
Ingeniería	1	1			
Ingeniería Civil	1	1			
CURLP	69	36	33		
Humanidades y Artes	9	7	2		
Cultura Física y Deportes	1	1			
Filosofía	2	2			
Lenguas Extranjeras	1	1			
Letras	4	2	2		
Pedagogía	1	1			
Ciencias Sociales	8	3	5		
Ciencias Sociales	7	2	5		
Psicología	1	1			
Ciencias	19	14	5		
Biología	9	5	4		
Física	3	3			
Microbiología	1	1			
Matemática	6	5	1		
Departamentos no adscritos a alguna facultad	4	3	1		
Ingeniería Agroindustrial	4	3	1		
Ciencias Económicas	18	8	10		
Administración Pública	1		1		
Comercio Internacional	12	7	5		

Tabla 46 (continuación)
Docentes por Nacionalidad
UNAH 2014



Centro / Facultad / Departamento	Total	Nacional		Extranjero	
		Hombre	Mujer	Hombre	Mujer
Informática Administrativa	2			2	
Economía	3	1		2	
Ciencias Médicas	7			7	
Enfermería	4			4	
Fisiología	1			1	
Medicina Preventiva y Social	1			1	
Morfología	1			1	
Ciencias Químicas y Farmacia	4	1		3	
Química	4	1		3	
CURNO	80	45		35	
Humanidades y Artes	14	8		6	
Cultura Física y Deportes	3	3			
Filosofía	2	2			
Lenguas Extranjeras	2	1		1	
Pedagogía	1			1	
Letras	6	2		4	
Ciencias Sociales	4			4	
Ciencias Sociales	3			3	
Psicología	1			1	
Ciencias	15	11		4	
Biología	5	4		1	
Física	1	1			
Matemática	8	5		3	
Microbiología	1	1			
Departamentos no adscritos a alguna facultad	8	7		1	
Ingeniería Agroindustrial	8	7		1	
Ingeniería	1			1	
Ingeniería Química	1			1	
Ciencias Económicas	30	18		12	
Administración de Empresas	18	10		8	
Comercio Internacional	1	1			
Contaduría Pública	4	3		1	
Informática Administrativa	1	1			
Economía	3			3	
Métodos Cuantitativos	3	3			
Ciencias Médicas	6	1		5	
Enfermería	3			3	
Fisiología	1			1	
Morfología	1			1	
Medicina Preventiva y Social	1	1			

Tabla 46 (continuación)
Docentes por Nacionalidad
UNAH 2014



Centro / Facultad / Departamento	Total	Nacional		Extranjero	
		Hombre	Mujer	Hombre	Mujer
Ciencias Químicas y Farmacia	2			2	
Química	2			2	
CURVA	33	25	8		
Humanidades y Artes	7	6	1		
Filosofía	2	2			
Cultura Física y Deportes	1	1			
Lenguas Extranjeras	2	2			
Letras	1		1		
Pedagogía	1	1			
Ciencias Sociales	4	4			
Historia	1	1			
Sociología	1	1			
Ciencias Sociales	2	2			
Ciencias	9	8	1		
Biología	4	3	1		
Física	1	1			
Microbiología	1	1			
Matemática	3	3			
Departamentos no adscritos a alguna facultad	5	4	1		
Ingeniería Agroindustrial	5	4	1		
Ciencias Económicas	6	3	3		
Contaduría Pública	6	3	3		
Ciencias Químicas y Farmacia	2			2	
Química	2			2	
UNAH Tec-Danlí	55	33	21	1	
Humanidades y Artes	11	7	3	1	
Filosofía	4	3		1	
Lenguas Extranjeras	2	2			
Letras	5	2	3		
Ciencias Sociales	5	3	2		
Ciencias Sociales	4	2	2		
Psicología	1	1			
Ciencias	8	7	1		
Biología	3	2	1		
Física	2	2			
Matemática	2	2			
Microbiología	1	1			
Departamentos no adscritos a alguna facultad	2	2			
Ingeniería Agroindustrial	2	2			

Tabla 46 (continuación)
Docentes por Nacionalidad
UNAH 2014



Centro / Facultad / Departamento	Total	Nacional		Extranjero	
		Hombre	Mujer	Hombre	Mujer
Ciencias Económicas	16	12	4		
Administración de Empresas	4	4			
Contaduría Pública	1			1	
Economía	1	1			
Informática Administrativa	9	7		2	
Métodos Cuantitativos	1			1	
Ciencias Médicas	10	2	8		
Enfermería	8	1		7	
Medicina Preventiva y Social	1			1	
Morfología	1	1			
Ciencias Químicas y Farmacia	2			2	
Química	2			2	
Ingeniería	1			1	
Ingeniería Civil	1			1	
Telecentro Choloma	2	1	1		
Humanidades y Artes	2	1	1		
Pedagogía	2	1		1	
Telecentro Gracias	5			5	
Humanidades y Artes	3			3	
Pedagogía	3			3	
Ciencias Sociales	2			2	
Ciencias Sociales	1			1	
Sociología	1			1	
Tecnológico de Tela	20	5	13	1	1
Humanidades y Artes	1	1			
Filosofía	1	1			
Ciencias Sociales	6	1	5		
Sociología	6	1		5	
Ciencias	3	1	1		1
Biología	2	1			1
Matemáticas	1			1	
Ciencias Económicas	9	2	6	1	
Administración de Empresas	7	2		4	1
Contaduría Pública	1			1	
Metodos Cuantitativos	1			1	
Ingeniería	1			1	
Ingeniería Industrial	1			1	
SUED	105	51	54		

Fuente: Elaborado por la Dirección de Estadísticas - SEDI, con datos de las Unidades Académicas y Administrativas.

Nota: Los Departamentos no adscritos a alguna facultad son coordinados directamente por la Dirección de cada Centro

Tabla 47
Docentes por Sexo y País de Origen
UNAH 2014



UNAH
UNIVERSIDAD NACIONAL
AUTÓNOMA DE HONDURAS

País de Origen	Total	Sexo	
		Hombre	Mujer
UNAH	3.399	1.990	1.409
Alemania	1	1	
Argentina	1		1
Brasil	2		2
Bolivia	1	1	
Bélgica	1	1	
Canadá	1		1
Colombia	3	1	2
Costa Rica	1		1
Cuba	2	2	
Ecuador	1		1
El Salvador	3	2	1
España	2	1	1
Estados Unidos	2	1	1
Francia	1	1	
Guatemala	2	2	
Guinea Ecuatorial	2	1	1
Honduras	3.358	1.968	1.390
Italia	1	1	
México	3	2	1
Nicaragua	4	3	1
Panamá	2	1	1
Perú	1		1
Rusia	1		1
Republica Dominicana	1	1	
Uruguay	1		1
Venezuela	1		1

Fuente: Elaborado por la Dirección de Estadísticas - SEDI, con datos de las Unidades Académicas y Administrativas.

Tabla 48
Personal Administrativo por Categoría y Sexo
UNAH 2014



Centro / Programas	Total	Categorías															
		Total General		Dirección Superior				Ejecutiva		Técnico		Carrera Técnica		Administrativo		Servicio Administrativo	
		M	F	M	F	M	F	M	F	M	F	M	F	M	F		
UNAH	1.512	595	917	9	12	11	14	23	2	7	374	809	171	80			
Ciudad Universitaria	1.174	432	742	4	9	11	14	23	2	1	320	656	73	61			
Desarrollo Académico	483	166	317	3	7	2	2	1	1	110	266	50	41				
Dirección Académica de Formación Tecnológica	4	2	2				1						2	1			
Dirección de Estudios de Postgrado	6	2	4								1	4	1				
Facultad de Humanidades y Artes	35	6	29		1						1	24	5	4			
Facultad de Ciencias	31	10	21	1							7	18	2	3			
Facultad de Ciencias Económicas	38	6	32		1						3	25	3	6			
Facultad de Ciencias Espaciales	8	2	6		1				1		1	3	1	1			
Facultad de Ciencias Jurídicas	45	22	23		1						16	20	6	2			
Facultad de Ciencias Sociales	39	14	25		1						7	22	7	2			
Facultad de Ciencias Médicas	84	40	44	1						1	33	38	5	6			
Facultad de Ciencias Químicas y Farmacia	29	9	20		1						3	14	6	5			
Facultad de Ingeniería	31	12	19	1							8	15	3	4			
Facultad de Odontología	16	5	11		1						3	10	2				
Posgrado de Administración de Empresas	6	1	5								1	5					
Posgrado de Economía	2	1	1								1	1					
Posgrados de Medicina	5	4	1								3	1	1				
Posgrado de Trabajo Social	10	4	6								3	3	1	3			
Sistema Universitario de Educación a Distancia	33	9	24					1			4	19	5	4			
Vice-rectoría de Orientación y Asuntos Estudiantiles	43	13	30			1					11	29	1	1			
Vice-rectoría Académica	18	4	14					1			4	13					

Tabla 48 (continuación)
Personal Administrativo por Categoría y Sexo
UNAH 2014



Centro / Programas	Total	Categorías															
		Dirección				Técnico		Carrera Técnica		Administrativo		Servicio Administrativo					
		Total General	Superior	Ejecutiva		M	F	M	F	M	F	M	F	M	F		
	M	F	M	F	M	F	M	F	M	F	M	F	M	F			
Dirección Superior	691	266	425	1	2	9	12	23	1			210	390	23	20		
Asesoría Legal	7	3	4									3	3		1		
Auditoría Interna	21	12	9			1						11	8		1		
Centro de Arte y Cultura	4	2	2									1	2	1			
Centro de Información y Servicios Estudiantiles	2	0	2										2				
Complejo Deportivo Universitario	5	3	2									3	1		1		
Comisión de Control y Gestión	17	7	10									7	10				
Comisionado Universitario	13	4	9				1					4	8				
Consejo Universitario	3	0	3										3				
Dirección de Comunicación	24	11	13									10	13	1			
Dirección de Cultura	4	2	2			1							2	1			
Dirección de Docencia	15	2	13				1					2	11		1		
Dirección de Educación Superior	20	2	18			1						1	17		1		
Dirección Ejecutiva de Gestión de Tecnología	108	46	62				1	7	1			36	59	3	1		
Dirección de Ingreso, Permanencia y Promoción	38	9	29				1					8	28	1			
Dirección de Innovación Educativa	6	4	2				1					4	1				
Dirección del Sistema de Admisión	13	5	8				1					4	7	1			
Dirección de Investigación Científica	16	4	12				1					3	11	1			
Editorial Universitaria	7	3	4			1						2	3		1		
Instituto de Profesionalización y Superación del Docente	7	2	5				1					2	3		1		
Instituto Universitario Democracia, Paz y Seguridad	10	2	8				1					2	7				
Junta de Dirección Universitaria	11	0	11		1								8		2		
Librería Universitaria	19	11	8			1						10	7		1		
Rectoría	12	2	10		1								7	2	2		

Tabla 48 (continuación)
Personal Administrativo por Categoría y Sexo
UNAH 2014



Centro / Programas	Total	Categorías															
		Total General		Dirección				Técnico		Carrera Técnica		Administrativo		Servicio Administrativo			
		M	F	M	F	M	F	M	F	M	F	M	F	M	F		
Secretaría Ejecutiva de Administración de Proyectos e Infraestructura	48	26	22					1	16			9	20	1	1		
Secretaría Ejecutiva de Administración Financiera	91	38	53	1								33	49	4	4		
Secretaría Ejecutiva de Desarrollo Institucional	17	7	10			1						5	10	1			
Secretaría Ejecutiva de Desarrollo de Personal	79	29	50					1				28	48	1	1		
Sistema de Difusión, Radio y Televisión	23	16	7			1						15	7				
Secretaría General	31	7	24						1			4	22	3	1		
Vice-rectoría de Relaciones Internacionales	13	3	10					1				1	10	1			
Vinculación Universidad Sociedad	7	4	3					1				2	3	1			
UNAH Valle de Sula	105	42	63	1							1	17	54	23	9		
CURLA	123	74	49			1					5	14	44	55	4		
CUROC	22	10	12	1								4	12	5			
CURC	22	10	12	1								5	10	4	2		
CURLP	21	6	15			1						5	13	1	1		
CURNO	24	11	13	1								4	11	6	2		
CURVA	8	5	3	1								2	3	2			
UNAH Tec-Danlí	11	4	7			1						2	5	2	1		
Tecnológico de Tela	2	1	1									1	1				

Fuente: Elaborado por la Dirección de Estadística - SEDI, con datos de la Secretaría Ejecutiva de Desarrollo de Personal (SEDP) y Unidades Académicas.

Tabla 49
Personal Administrativo por Sexo
UNAH 2014



UNAH
UNIVERSIDAD NACIONAL
AUTÓNOMA DE HONDURAS

Centro / Programas	Total	Hombre	Mujer
UNAH	1.512	595	917
Ciudad Universitaria	1.174	432	742
Desarrollo Académico	483	166	317
Dirección Académica de Formación Tecnológica	4	2	2
Dirección de Estudios de Postgrado	6	2	4
Facultad de Humanidades y Artes	35	6	29
Facultad de Ciencias	31	10	21
Facultad de Ciencias Económicas	38	6	32
Facultad de Ciencias Espaciales	8	2	6
Facultad de Ciencias Jurídicas	45	22	23
Facultad de Ciencias Sociales	39	14	25
Facultad de Ciencias Médicas	84	40	44
Facultad de Ciencias Químicas y Farmacia	29	9	20
Facultad de Ingeniería	31	12	19
Facultad de Odontología	16	5	11
Postgrado de Administración de Empresas	6	1	5
Postgrado de Economía	2	1	1
Postgrados de Medicina	5	4	1
Postgrado de Trabajo Social	10	4	6
Sistema Universitario de Educación a Distancia	33	9	24
Vice-rectoría de Orientación y Asuntos Estudiantiles	43	13	30
Vice-rectoría Académica	18	4	14
Dirección Superior	691	266	425
Asesoría Legal	7	3	4
Auditoría Interna	21	12	9
Centro de Arte y Cultura	4	2	2
Centro de Información y Servicios Estudiantiles	2		2
Complejo Deportivo Universitario	5	3	2
Comisión de Control y Gestión	17	7	10
Comisionado Universitario	13	4	9
Consejo Universitario	3		3
Dirección de Comunicación	24	11	13
Dirección de Cultura	4	2	2
Dirección de Docencia	15	2	13
Dirección de Educación Superior	20	2	18
Dirección Ejecutiva de Gestión de Tecnología	108	46	62
Dirección de Ingreso, Permanencia y Promoción	38	9	29
Dirección de Innovación Educativa	6	4	2
Dirección del Sistema de Admisión	13	5	8
Dirección de Investigación Científica	16	4	12
Editorial Universitaria	7	3	4

Tabla 49 (continuación)
Personal Administrativo por Sexo
UNAH 2014



UNAH
 UNIVERSIDAD NACIONAL
 AUTÓNOMA DE HONDURAS

Centro / Programas	Total	Hombre	Mujer
Instituto de Profesionalización y Superación del Docente	7	2	5
Instituto Universitario Democracia, Paz y Seguridad	10	2	8
Junta de Dirección Universitaria	11		11
Librería Universitaria	19	11	8
Rectoría	12	2	10
Secretaría Ejecutiva de Administración de Proyectos e Infraestructura	48	26	22
Secretaría Ejecutiva de Administración Financiera	91	38	53
Secretaría Ejecutiva de Desarrollo Institucional	17	7	10
Secretaría Ejecutiva de Desarrollo de Personal	79	29	50
Sistema de Difusión, Radio y Televisión	23	16	7
Secretaría General	31	7	24
Vice-rectoría de Relaciones Internacionales	13	3	10
Vinculación Universidad Sociedad	7	4	3
UNAH Valle de Sula	105	42	63
CURLA	123	74	49
CUROC	22	10	12
CURC	22	10	12
CURLP	21	6	15
CURNO	24	11	13
CURVA	8	5	3
UNAH Tec-Danlí	11	4	7
Tecnológico de Tela	2	1	1

Fuente: Elaborado por la Dirección de Estadística - SEDI, con datos de la Secretaría Ejecutiva de Desarrollo de Personal (SEDP) y Unidades Académicas.

Gráfico 19
Personal Administrativo por Sexo
UNAH 2014

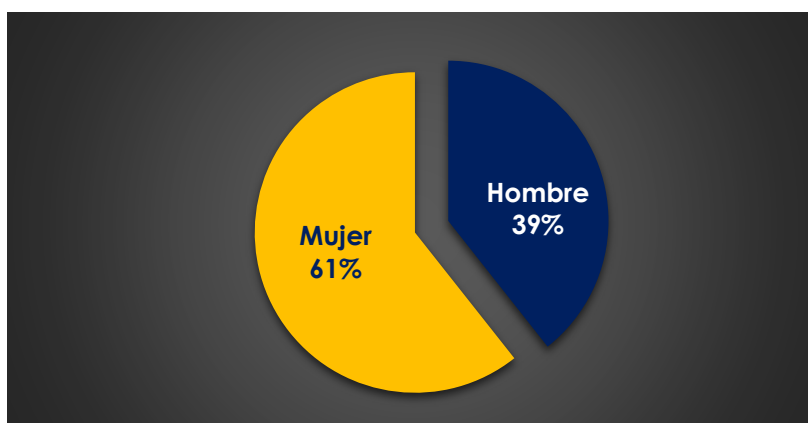


Tabla 50
Personal Administrativo por Centro
UNAH 2014



UNAH
 UNIVERSIDAD NACIONAL
 AUTÓNOMA DE HONDURAS

Centro	Total	Hombre	Mujer
UNAH	1.512	595	917
Ciudad Universitaria	1.174	432	742
UNAH Valle de Sula	105	42	63
CURLA	123	74	49
CUROC	22	10	12
CURC	22	10	12
CURLP	21	6	15
CURNO	24	11	13
CURVA	8	5	3
UNAH Tec-Danlí	11	4	7
Tecnológico de Tela	2	1	1

Fuente: Elaborado por la Dirección de Estadística - SEDI, con datos de la Secretaría Ejecutiva de Desarrollo de Personal (SEDP) y Unidades Académicas.

Tabla 51
Personal de Servicio por Sexo
UNAH 2014



UNAH
UNIVERSIDAD NACIONAL
AUTÓNOMA DE HONDURAS

Centro	Total	Hombre	Mujer
UNAH	721	374	347
Ciudad Universitaria	492	246	246
Administración Financiera	492	246	246
Servicios Generales (Mantenimiento)	492	246	246
UNAH Valle de Sula	58	20	38
CURLA	59	37	22
CUROC	22	14	8
CURC	25	17	8
CURLP	23	16	7
CURNO	22	11	11
CURVA	10	6	4
UNAH Tec-Danlí	10	7	3

Fuente: Elaborado por la Dirección de Estadística - SEDI, con datos de la Secretaría Ejecutiva de Desarrollo de Personal (SEDP).

Gráfico 20
Personal de Servicio por Sexo
UNAH 2014

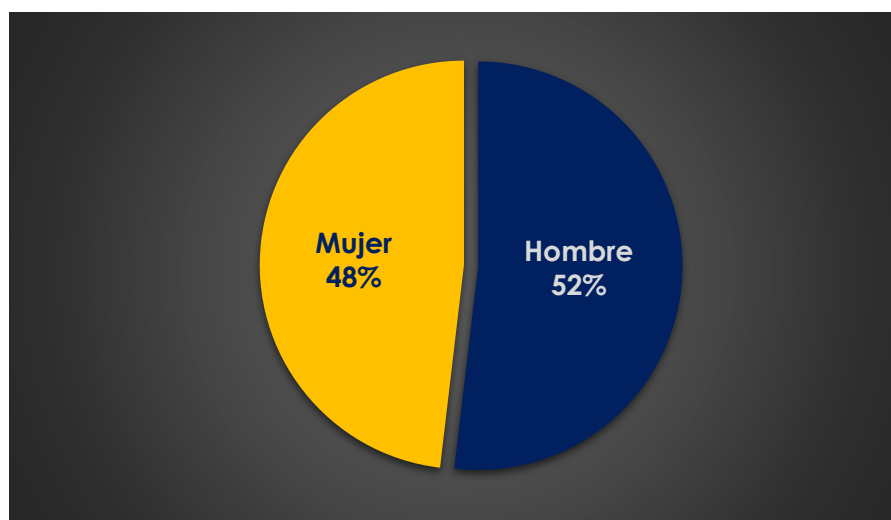


Tabla 52
Personal de Servicio por Centro
UNAH 2014

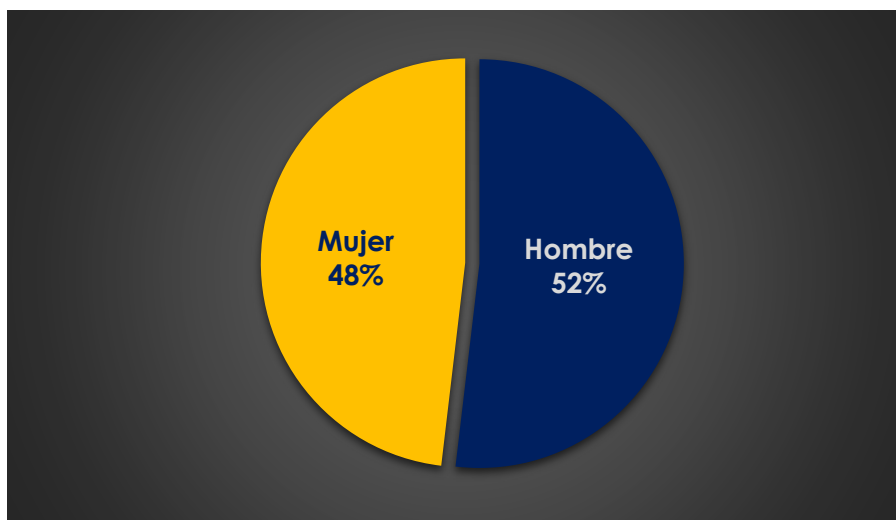


UNAH
 UNIVERSIDAD NACIONAL
 AUTÓNOMA DE HONDURAS

Centro	Total	Hombre	Mujer
UNAH	721	374	347
Ciudad Universitaria	492	246	246
UNAH Valle de Sula	58	20	38
CURLA	59	37	22
CUROC	22	14	8
CURC	25	17	8
CURLP	23	16	7
CURNO	22	11	11
CURVA	10	6	4
UNAH Tec-Danlí	10	7	3

Fuente: Elaborado por la Dirección de Estadística - SEDI, con datos de la Secretaría Ejecutiva de Desarrollo de Personal (SEDP).

Gráfico 21
Personal de Servicio por Sexo
UNAH 2014



Finanzas

Tabla 53
Fuentes de Financiamiento
UNAH 2014



UNAH
UNIVERSIDAD NACIONAL
AUTÓNOMA DE HONDURAS

Fuente	Monto (Lempiras)
Pagos directos del Gobierno Central	3.628.861.603,10
Pagos directos del Gobierno Local	3.500.000,00
A Total Fuentes Públicas	3.632.361.603,10
Pagos directos de hogares	195.491.820,31
Pagos directos de otras entidades privadas	59.161.000,12
Préstamos Internos del Sector Público	
B Total Fondos de Fuentes Privadas	254.652.820,43
Pagos directos de fuentes internacionales	12.466.909,23
C Total Fondos de Fuentes Internacionales	12.466.909,23
Total de Fondos de Todas las Fuentes (A+B+C)	3.899.481.332,76

Fuente: Elaborado por la Dirección de Estadística - SEDI, con datos del Departamento de Contabilidad - SEAF.

Tabla 54
Ingresos y Egresos
UNAH 2010-2014



Año	Ingresos			Egresos			Diferencia en el Gasto
	Monto	Incremento Anual Absoluto	%	Monto	Incremento Anual Absoluto	%	
2010	2.618.386.367,95			2.273.960.319,07			344.426.048,88
2011	2.720.058.032,06	101.671.664,11	3,88	2.694.310.185,00	420.349.865,93	18,49	25.747.847,06
2012	3.246.012.123,97	525.954.091,91	19,34	3.147.048.149,60	452.737.964,60	16,80	98.963.974,37
2013	3.451.007.648,59	204.995.524,62	6,32	4.036.580.677,72	889.532.528,12	28,27	- 585.573.029,13
2014	3.399.483.027,12	- 51.524.621,47	- 1,49	3.719.595.518,84	- 316.985.158,88	- 7,85	- 320.112.491,72
INC. %	6,74			13,09			

Fuente: Elaborado por la Dirección de Estadística - SEDI, con datos del Departamento de Contabilidad - SEAF.

Tabla 55
Gastos por Clasificación
UNAH 2014



UNAH
UNIVERSIDAD NACIONAL
AUTÓNOMA DE HONDURAS

Gastos	Monto (Lempiras)
Gastos Ordinarios	
Personal Docente	1.675.022.287,77
Personal no Docente	777.900.339,07
Textos Escolares y material didáctico	21.914.962,14
Servicios Sociales	161.504.436,30
Otros	811.668.052,09
A Total Gastos Ordinarios	3.448.010.077,37
Gastos de Capital	372.059.597,17
B Total Gastos de Capital	372.059.597,17
Total de Gastos (A+B)	3.820.069.674,54

Fuente: Elaborado por la Dirección de Estadística - SEDI, con datos del Departamento de Contabilidad - SEAF.

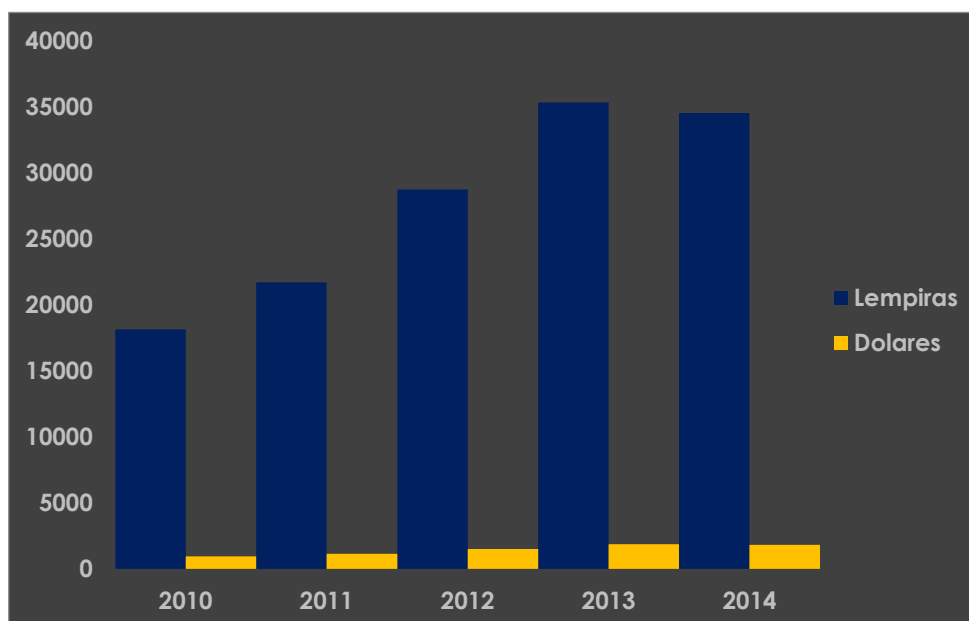
Tabla 56
Relación Presupuesto Ejecutado por Alumno
UNAH 2010-2014



Año	Matrícula	Relación Presupuesto por Alumno		
		Presupuesto Ejecutado (L)	(L)	(\$)
2010	70.303	2.273.960.319,07	32.345,14	1.702,38
2011	73.947	2.694.310.185,00	36.435,69	1.917,67
2012	71.765	3.147.048.149,60	43.852,13	2.304,37
2013	81.061	4.036.580.677,72	49.796,83	2.489,84
2014	84.677	4.393.473.751,54	51.885,09	2.398,76
INC. %	4,76	17,90	12,54	8,95

Fuente: Elaborado por la Dirección de Estadística - SEDI, con datos del Departamento de Contabilidad - SEAF.

Gráfico 22
Relación Presupuesto Ejecutado por Alumno
UNAH 2010-2014



Sistema Bibliotecario

Tabla 57
Biblioteca Central, Servicios Prestados
UNAH 2014



Servicios Prestados	Tipo de material	2014
Préstamos	Publicaciones monográficas impresas	100.181
	Publicaciones periódicas impresas	13.563
Referencias	Consulta rápida (material impreso)	23.234
Sesiones por usuarios únicos	Suscripciones electrónicas	22.860
Búsquedas realizadas en bases de datos en línea	Suscripciones electrónicas	3.440.480
Descarga de textos completos de bases de datos en línea	Suscripciones publicaciones periódicas electrónicas	41.717
Resúmenes descargados de bases de datos en línea	Suscripciones publicaciones periódicas electrónicas	41.269
Visualización parcial de libros (Total de páginas)	Suscripciones libros electrónicos	s/d
Impresión parcial de libros (total de páginas)	Suscripciones libros electrónicos	s/d
Copias parciales de libros (total de páginas)	Suscripciones libros electrónicos	s/d
Documentos únicos consultado	Suscripciones libros electrónicos	s/d
Libros en texto completos descargados	Suscripción libros electrónicos	s/d

Fuente: Elaborado por la Dirección de Estadística - SEDI, con datos del Sistema Bibliotecario de la Dirección Ejecutiva de Gestión de Tecnología (DEGT).

* Datos parciales

s/d: Sin datos

Programas

Tabla 58
Número de estudiantes atendidos en Programas
de Desarrollo Estudiantil
UNAH 2014



UNAH
 UNIVERSIDAD NACIONAL
 AUTÓNOMA DE HONDURAS

Programa	Número de estudiantes, exámenes o charlas	Número de consultas
Préstamos (Total)	31	
Corto Plazo		
Largo Plazo	31	
Becas (Total)	1.454	
Internas	1.454	
Externas		
Orientación Psicopedagógica (Total)	25.135	23.765
Psicológica	1.370	
Profesional	10.730	10.730
Académica	13.035	13.035
Programa de Salud Preventiva (Total)	11.187	
Exámenes físicos	5.294	
Exámenes detectores de enfermedades sexuales	689	
Charlas sobre educación en salud	20	
Consejerías	2.086	
Ferías de Salud	3.098	
Programas Asistenciales (Total)	68.676	30.703
Servicios médicos	22.811	22.811
Servicios de enfermería	22.692	
Servicios de farmacia	8.774	
Servicios de Laboratorio	5.568	
Servicios Odontológicos	6.568	6.568
Servicios de Trabajo Social	939	
Servicios de Psicología	665	665
Otros (P.A.A)	270	270
Atención Médica a empleados	389	389