

SECRETARÍA EJECUTIVA DE  
DESARROLLO INSTITUCIONAL (SEDI)



**UNAH**  
UNIVERSIDAD NACIONAL  
AUTÓNOMA DE HONDURAS

**DIRECCIÓN DE ESTADÍSTICAS**

**ANUARIO ESTADÍSTICO N° 46 | AÑO 2016**



CIUDAD UNIVERSITARIA "JOSÉ TRINIDAD REYES"

La Dirección de Estadísticas de la Secretaría Ejecutiva de Desarrollo Institucional (SEDI) de la Universidad Nacional Autónoma de Honduras (UNAH) es la unidad técnica encargada de recopilar, procesar, analizar y publicar la información estadística correspondiente a la labor institucional, con el fin de proporcionar información válida y confiable para apoyar la planeación, seguimiento, evaluación, toma de decisiones y el conocimiento de la comunidad universitaria y la sociedad hondureña.

**Ubicación:** Ciudad Universitaria, Edificio Alma Mater, piso 12  
Tel: (504) 2216-6100, ext. 110310 / 110311 / 110312 / 110313 /  
110314  
Página Web: [www.estadistica.unah.edu.hn](http://www.estadistica.unah.edu.hn)

## **Autoridades universitarias**

Julieta Castellanos  
Rectora

Rutilia Calderón  
Vicerrectora Académica

Donato Elvir  
Secretario Ejecutivo de  
Administración y Finanzas

Julio Raudales  
Vicerrector de Relaciones  
Internacionales

Jacinta Ruiz  
Secretaria Ejecutiva de Desarrollo  
de Personal

Ayax Irías  
Vicerrector de Orientación y  
Asuntos Estudiantiles

Armando Sarmiento  
Secretario Ejecutivo de Desarrollo  
Institucional

Emma Rivera  
Secretaria General

Gloria Moya  
Tesorera General

## **Dirección de Estadísticas**

Rolando Valladares  
Director

Especialistas Estadísticos

Cayetana Salgado  
Mirna Hernández  
Gabriela López  
Ramón Álvarez

## Presentación

La Secretaría Ejecutiva de Desarrollo Institucional de la Universidad Nacional Autónoma de Honduras, por medio de la Dirección de Estadísticas, presenta al público general el ANUARIO ESTADÍSTICO No. 46 de la UNAH, correspondiente al año 2016.

Este anuario estadístico contiene información de las principales variables administrativas y académicas de la labor institucional, como ser: oferta educativa, matrícula, graduados, recurso humano, finanzas, sistema bibliotecario y programas de desarrollo estudiantil; producto de los datos recolectados de todas las unidades correspondientes de la institución.

El propósito es dar a conocer algunos datos principales de la labor institucional para que sirvan de consulta a la comunidad universitaria (autoridades, docentes, personal administrativo y estudiantes), entes estatales, organizaciones internacionales, investigadores y público en general. A la vez, este es un aporte para la rendición de cuentas y transparencia sobre la gestión universitaria.

Agradecemos a las autoridades universitarias y personal administrativo que de una u otra forma hicieron posible la elaboración y publicación de este documento, contribuyendo de esta manera al mejoramiento de la planeación, control, seguimiento, evaluación, toma de decisiones y al conocimiento de la comunidad universitaria y la sociedad hondureña.

**José Armando Sarmiento Ney**  
Secretario Ejecutivo de  
Desarrollo Institucional

**Rolando Valladares Arias**  
Director de Estadísticas

## Siglas

**CRAED:** Centros de Recursos de Aprendizaje de Educación a Distancia

**CU:** Ciudad Universitaria

**CURC:** Centro Universitario Regional del Centro

**CURLA:** Centro Universitario Regional del Litoral Atlántico

**CURLP:** Centro Universitario Regional del Litoral Pacífico

**CUROC:** Centro Universitario Regional de Occidente

**CURVA:** Centro Universitario Regional del Valle de Aguán

**CURNO:** Centro Universitario Regional Nor – Oriental

**SEDI:** Secretaría Ejecutiva de Desarrollo Institucional

**SED:** Sistema de Educación a Distancia

**UNAH:** Universidad Nacional Autónoma de Honduras

**UNAH – VS:** Universidad Nacional Autónoma de Honduras en el Valle de Sula

**UNAH TEC-DANLÍ:** Centro Tecnológico de Danlí

**ITS TELA:** Instituto Tecnológico Superior de Tela

## Índice de contenido

<b>1. Oferta educativa .....</b>	<b>3</b>
<b>2. Matrícula .....</b>	<b>5</b>
2.1 Matrícula de las carreras de grado en los tres períodos académicos del 2016.....	5
2.2 Matrícula anual de la UNAH en el 2016.....	8
<b>3. Graduados .....</b>	<b>17</b>
<b>4. Recursos humanos .....</b>	<b>25</b>
<b>5. Finanzas .....</b>	<b>27</b>
<b>6. Sistema bibliotecario .....</b>	<b>29</b>
<b>7. Programas de Desarrollo Estudiantil .....</b>	<b>30</b>
<b>8. Glosario .....</b>	<b>32</b>
<b>9. Bibliografía .....</b>	<b>39</b>
<b>Anexos.....</b>	<b>52</b>

## Índice de tablas

<b>Tabla 1.</b> Matrícula de las carreras de grado de la UNAH en los tres períodos académicos del año 2016 según diferentes desagregaciones.....	6
<b>Tabla 2.</b> Matrícula de los CRAED de la UNAH en el año 2016.....	10
<b>Tabla 3.</b> Matrícula de los Telecentros de la UNAH en el año 2016 .....	11
<b>Tabla 4.</b> Porcentaje de carreras de la UNAH según rangos de matrícula en el 2016 .....	14
<b>Tabla 5.</b> Carreras de grado de la UNAH con la mayor matrícula en el año 2016.....	15
<b>Tabla 6.</b> Carreras de grado de la UNAH con la menor matrícula en año 2016 .....	15
<b>Tabla 7.</b> Carreras de posgrado de la UNAH con la mayor matrícula en el año 2016 .....	16
<b>Tabla 8.</b> Carreras de posgrado de la UNAH con la menor matrícula en el año 2016 .....	17

<b>Tabla 9.</b> Graduados de la modalidad a distancia de la UNAH en el año 2016 según CRAED.....	19
<b>Tabla 10.</b> Graduados de la UNAH del año 2016 por facultades según sexo	20
<b>Tabla 11.</b> Carreras de grado y posgrado de la UNAH con la mayor cantidad de graduados en el año 2016 .....	23
<b>Tabla 12.</b> Carreras de grado y posgrado de la UNAH con la menor cantidad de graduados en el año 2016 .....	23
<b>Tabla 13.</b> Docentes de la UNAH en el año 2016 por centros universitarios ...	25
<b>Tabla 14.</b> Personal administrativo de la UNAH en el año 2016 por Centro según Sexo .....	26
<b>Tabla 15.</b> Personal de servicio de la UNAH en el año 2016 por Centro según Sexo .....	27
<b>Tabla 16.</b> Ingresos y egresos de la UNAH en el período 2012 – 2016 (en Lempiras) .....	28
<b>Tabla 17.</b> Relación presupuesto ejecutado por alumno en la UNAH en el período 2012 – 2016.....	28
<b>Tabla 18.</b> Servicios prestados por el Sistema Bibliotecario de la UNAH en el año 2016 por tipos de servicio y material .....	29
<b>Tabla 19.</b> Atención a estudiantes en los Programas de Desarrollo Estudiantil de la UNAH en el año 2016 .....	30

## Índice de gráficos

<b>Gráfico 1.</b> Oferta educativa de la UNAH en el año 2016 según facultades ..	4
<b>Gráfico 2.</b> Oferta educativa de la UNAH en el año 2016 según áreas del conocimiento .....	4
<b>Gráfico 3.</b> Oferta educativa de la UNAH en el año 2016 según Centros Universitarios.....	5
<b>Gráfico 4.</b> Matrícula de la UNAH en el año 2016 según facultades .....	12
<b>Gráfico 5.</b> Matrícula de la UNAH en el año 2016 según áreas del conocimiento .....	12
<b>Gráfico 6.</b> Distribución de la matrícula de las carreras de la UNAH en el año 2016 .....	13
<b>Gráfico 7.</b> Graduados de la UNAH del año 2016 según facultades .....	19
<b>Gráfico 8.</b> Graduados de la UNAH en el año 2016 según áreas de conocimiento .....	21
<b>Gráfico 9.</b> Distribución de los graduados de las carreras de grado y posgrado de la UNAH en el año 2016 .....	21

**Gráfico 10.** Carreras de grado y posgrado de la UNAH en el año 2016 según rangos de graduados .....22

## Índice de ilustraciones

**Ilustración 1.** Matrícula de las carreras de la modalidad presencial de la UNAH en el año 2016 según centros universitarios..... 10

**Ilustración 2.** Graduados de la modalidad presencial de la UNAH en el año 2016 según centros universitarios ..... 18



## Introducción

La Universidad Nacional Autónoma de Honduras (UNAH), según la Constitución de la República de Honduras, en su Artículo 160, es una institución autónoma del Estado, con personalidad jurídica, que goza de la exclusividad de organizar, dirigir y desarrollar la educación superior y profesional del país.

Su primer antecedente se sitúa el 14 de diciembre de 1845 cuando se funda la “Sociedad del Genio Emprendedor y del Buen Gusto”. Dicha sociedad, que era de carácter privado, pasó a ser parte del gobierno del país desde el 10 de marzo de 1846 bajo el nombre de “Academia Literaria de Tegucigalpa” y fue dirigida por el sacerdote José Trinidad Reyes. Siendo presidente del país el doctor Juan Lindo, el 19 de septiembre de 1847 se transformó de Academia a Universidad del Estado. El 15 de octubre de 1957, la Universidad Nacional conquistó la autonomía en virtud del decreto No. 170, emitido por la Junta Militar de Gobierno (Universidad Nacional Autónoma de Honduras, 2014).

Para el año 2016, la UNAH cumplió 168 años de servicio. A lo largo de este período, se ha ido expandiendo su cobertura a nivel nacional, considerando varias modalidades de estudio y abriendo nuevos centros universitarios. Este año se ofrecieron dos modalidades de estudio: presencial y a distancia; y dentro de esta última se incluye semi-presencial y virtual.

En cuanto a su estructura física, la UNAH cuenta con una sede central ubicada en la Ciudad de Tegucigalpa, Departamento de Francisco Morazán (llamada “Ciudad Universitaria”) y ocho Centros Regionales:

- UNAH en el Valle de Sula (UNAH-VS), ubicado en la Ciudad de San Pedro Sula, Departamento de Cortés.
- Centro Universitario Regional del Litoral Atlántico (CURLA), ubicado en la Ciudad de La Ceiba, Departamento de Atlántida.
- Centro Universitario Regional de Occidente (CUROC), ubicado en la Ciudad de Santa Rosa de Copán, Departamento de Copán.
- Centro Universitario Regional del Centro (CURC), ubicado en la Ciudad de Comayagua, Departamento de Comayagua.

- Centro Universitario Regional del Litoral Pacífico (CURLP), ubicado en la Ciudad de Choluteca, Departamento de Choluteca.
- Centro Universitario Regional de la Zona Nor-oriental (CURNO), ubicado en la Ciudad de Juticalpa, Departamento de Olancho.
- Centro Universitario Regional Valle del Aguán (CURVA), ubicado en la Ciudad de Olanchito, Departamento de Yoro.
- Centro Tecnológico de Danlí (UNAH TEC – Danlí), ubicado en la Ciudad de Danlí, Departamento de el Paraíso.
- Instituto Tecnológico Superior de Tela (ITST), ubicado en el Municipio de Tela, Departamento de Atlántida.

Estos centros universitarios, en su mayoría, se prestan para la modalidad presencial. En la modalidad a distancia de tipo semi-presencial, el Sistema de Educación a Distancia (SED) cuenta con ocho Centros de Recursos de Aprendizaje de Educación a Distancia (CRAED), algunos funcionan en los centros universitarios y algunos en otro tipo de instalaciones. Están ubicados en las ciudades de: Choluteca, Juticalpa, Siguatepeque, El Progreso, El Paraíso, Tegucigalpa, La Entrada y Tocoa.

Para la modalidad a distancia de tipo virtual, se cuenta con cinco Telecentros Universitarios, creados para que los estudiantes tengan acceso a tecnologías educativas gratuitas, a través de las cuales pueden cursar asignaturas y carreras en línea; estos son los de Cortés, Choloma, Gracias, Ocotepeque y Roatán.

En cuanto a la organización de las carreras, estas se agrupan en 10 facultades:

- Facultad de Humanidades y Artes
- Facultad de Ciencias Sociales
- Facultad de Ciencias
- Facultad de Ciencias Económicas
- Facultad de Ciencias Jurídicas
- Facultad de Ciencias Médicas
- Facultad de Ciencias Químicas y Farmacia
- Facultad de Ingeniería
- Facultad de Odontología
- Facultad de Ciencias Espaciales

Existen algunas carreras que pertenecen al área de Ciencias Agrícolas y Ambientales, pero actualmente no se ha creado la facultad correspondiente, por lo cual, al referirse a ellas, se dice: “carreras no adscritas a una facultad”, estas funcionan siendo coordinadas por las direcciones de cada centro regional.

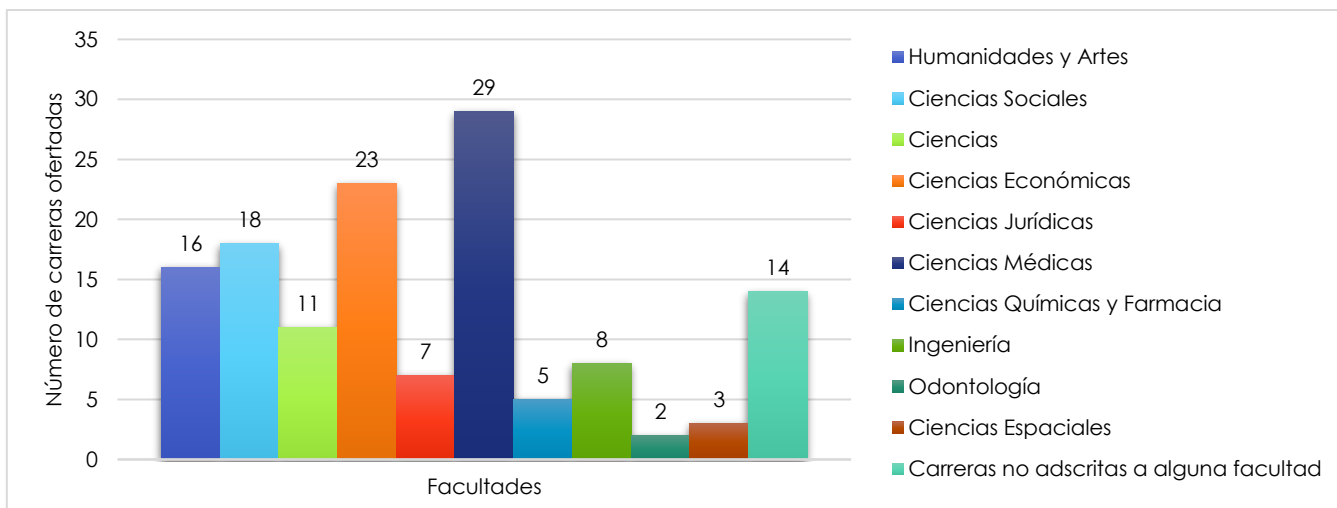
Habiendo contextualizado la UNAH, a continuación se presentan los datos estadísticos y algunos análisis sobre oferta educativa, matrícula, graduados, recurso humano, finanzas, sistema bibliotecario y programas de desarrollo estudiantil.

## 1. Oferta educativa

La Universidad Nacional Autónoma de Honduras (UNAH) ofreció en el año 2016, 136 oportunidades de estudio en el nivel de educación superior. La cantidad de carreras ofertadas, según el nivel académico, se distribuyó de la siguiente manera: 68 (50%) carreras de grado y 68 (50%) carreras de posgrado, estas últimas para este año ofertaron cuatro nuevas carreras en el grado de maestría con respecto al año 2015. En las carreras de grado se ofertan 19 (14%) carreras de Técnico Universitario, 49 (36%) de Licenciatura. La oferta de los posgrados según el grado académico fue de una Sub-especialidad, 23 Especialidades, 42 Maestrías y 2 Doctorados (para ver detalles de la oferta educativa ver el Anexo 1).

Al organizar la oferta educativa según facultades (ver gráfico 1), destacó en primer lugar la Facultad de Ciencias Médicas con 29 carreras, en segundo lugar la Facultad de Ciencias Económicas con 23 y en tercer lugar la Facultad de Ciencias Sociales con 18. En el otro extremo, la facultad con menos carreras ofertadas y que por ende se ubicó en la última posición, que es la número 11, fue la Facultad de Odontología que ofertó 2 carreras. Antes de ésta, en la posición 10, estuvo la Facultad de Ciencias Espaciales con 3 carreras y en la posición 9 la Facultad de Ciencias Químicas y Farmacia con 5 carreras.

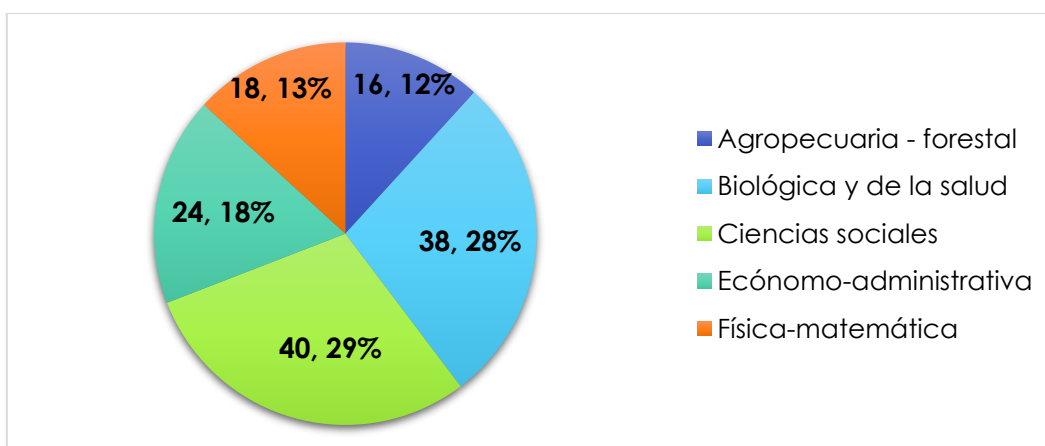
**Gráfico 1.** Oferta educativa de la UNAH en el año 2016 según facultades



**Fuente:** Elaborado por la Dirección de Estadísticas-SEDI con datos de la Dirección Académica de Formación Tecnológica, Dirección de Docencia y Dirección de Investigación Científica y Posgrados.

Otra forma de organización, es por áreas del conocimiento (ver gráfico 2). En estas destacó con la mayor oferta, “Ciencias Sociales” con 40 carreras que equivalen al 29% y “Biológica y de la Salud” con 38 carreras que equivalen al 28%. El área con menos oferta fue la “Agropecuaria-forestal” con 16 carreras (12%).

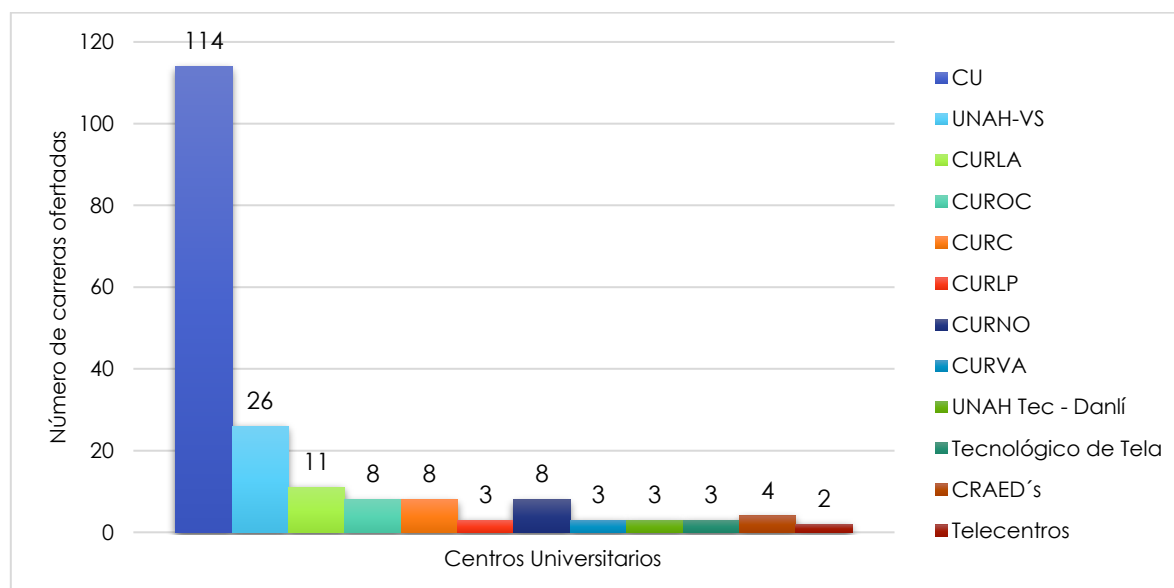
**Gráfico 2.** Oferta educativa de la UNAH en el año 2016 según áreas del conocimiento



**Fuente:** Elaborado por la Dirección de Estadísticas-SEDI con datos de la Dirección Académica de Formación Tecnológica, Dirección de Docencia y Dirección de Investigación Científica y Posgrados.

La UNAH distribuye la oferta académica entre sus centros universitarios. Para ilustrar esta distribución, se presenta el gráfico 3. Como la sede central es Ciudad Universitaria, ofrece la mayor cantidad de carreras, 114 de las 136 carreras disponibles en la UNAH para este año, superando por mucho a todos los demás. El segundo centro con mayor tamaño en la UNAH es el de Valle de Sula (UNAH-VS), que aun siendo el segundo, está muy por debajo de Ciudad Universitaria, pues ofreció 26 carreras. El resto de centros universitarios tuvieron una oferta mucho menor, estos mantuvieron una oferta similar entre ellos, que se puede reunir en 2 grupos, 4 ofrecieron de 8 a 11 carreras y 6 ofrecieron de 2 a 4 carreras.

**Gráfico 3.** Oferta educativa de la UNAH en el año 2016 según Centros Universitarios



**Fuente:** Elaborado por la Dirección de Estadísticas-SEDI con datos de la Dirección Académica de Formación Tecnológica, Dirección de Docencia y Dirección de Investigación Científica y Posgrados.

## 2. Matrícula

### 2.1 Matrícula de las carreras de grado en los tres períodos académicos del 2016

En la UNAH, en el 2016 se llevaron a cabo tres períodos académicos. Con el propósito de resumir y tener un panorama rápido de la matrícula de los mismos, según diferentes desagregaciones, se presenta la tabla 1.

**Tabla 1.** Matrícula de las carreras de grado de la UNAH en los tres períodos académicos del año 2016 según diferentes desagregaciones

Desagregación	Período académico					
	Primero		Segundo		Tercero	
	Cantidad	%	Cantidad	%	Cantidad	%
<b>Total</b>	<b>90,771</b>	<b>100</b>	<b>80,671</b>	<b>100</b>	<b>17,486</b>	<b>100</b>
<b>Tipo de ingreso</b>						
Primer ingreso	9,564	10.54	16	0.02	4,645	26.56
Reingreso	81,207	89.46	80,655	99.98	12,841	73.44
<b>Sexo</b>						
Hombres	39,022	42.99	34,587	42.87	6,977	39.90
Mujeres	51,749	57.01	46,084	57.13	10,509	60.10
<b>Grado académico</b>						
Técnico Universitario	2,602	2.87	2,155	2.67	776	4.44
Licenciatura	88,169	97.13	78,516	97.33	16,710	95.56
<b>Modalidad de estudio</b>						
Presencial	82,355	90.73	72,944	90.42	10,587	60.55
Distancia	8,416	9.27	7,727	9.58	6,899	39.45
- Semipresencial	7,982	94.84	7,365	95.32	6,547	94.90
- Virtual	434	5.16	362	4.68	352	5.10
<b>Centros universitarios (Mod. presencial)</b>						
CU	53,767	65.29	48,156	66.02	2,718	25.67
UNAH-VS	18,549	22.52	16,010	21.95	1,150	10.86
CURLA	1,847	2.24	1,672	2.29	1,027	9.70
CUROC	997	1.21	885	1.21	839	7.92
CURC	2,777	3.37	2,297	3.15	1,805	17.05
CURLP	1,655	2.01	1,519	2.08	1,205	11.38
CURNO	1,096	1.33	947	1.30	630	5.95
CURVA	344	0.42	285	0.39	186	1.76
UNAH-TEC DANLÍ	1,171	1.42	1,061	1.45	909	8.59
ITS-TELA	152	0.18	112	0.15	118	1.11
<b>CRAEDs (Mod. Semipresencial)</b>						
Choluteca	1,216	15.23	1,123	15.25	950	14.51
Juticalpa	895	11.21	822	11.16	777	11.87
Siguatepeque	1,218	15.26	1,161	15.76	1,130	17.26
Progreso	1,066	13.36	1,057	14.35	968	14.79
Paraíso	830	10.40	720	9.78	645	9.85
Tegucigalpa	1,512	18.94	1,316	17.87	950	14.51

**Tabla 1.** Matrícula de las carreras de grado de la UNAH en los tres períodos académicos del año 2016 según diferentes desagregaciones (continuación)

Desagregación	Período académico					
	Primero		Segundo		Tercero	
	Cantidad	%	Cantidad	%	Cantidad	%
La Entrada	648	8.12	624	8.47	614	9.38
Tocoa	597	7.48	542	7.36	513	7.84
<b>Telecentros (Mod. Virtual)</b>						
Cortés	106	24.42	87	24.03	93	26.42
Choloma	121	27.88	104	28.73	96	27.27
Gracias	72	16.59	61	16.85	59	16.76
Roatán	42	9.68	33	9.12	37	10.51
Ocotepeque	93	21.43	77	21.27	67	19.03
<b>Facultades</b>						
Humanidades y Artes	14,925	16.44	13,063	16.19	5,881	33.63
Ciencias Sociales	8,531	9.40	7,494	9.29	633	3.62
Ciencias	4,798	5.29	4,171	5.17	527	3.01
Carreras no adscritas a alguna facultad	3,503	3.86	3,157	3.91	2,649	15.15
Ciencias Económicas	24,220	26.68	21,161	26.23	5,336	30.52
Ciencias Jurídicas	3,385	3.73	3,206	3.97	231	1.32
Ciencias Médicas	14,334	15.79	12,955	16.06	1,433	8.20
Ciencias Químicas y Farmacia	2,864	3.16	2,534	3.14	136	0.78
Ingeniería	10,109	11.14	9,228	11.44	556	3.18
Odontología	3,979	4.38	3,589	4.45	61	0.35
Ciencias Espaciales	123	0.14	113	0.14	43	0.25
<b>Media de la matrícula de las carreras de grado</b>	1,375.32		1,301.15		286.66	
<b>Cantidad de carreras de grado de la UNAH según rangos de matrícula</b>						
Igual o menor a 1,000	36	54.5	36	58.1	57	93.4
1,001 – 2,000	14	21.2	14	22.6	3	4.9
2,001 – 3,000	6	9.1	3	4.8		
3,001 – 4,000	3	4.5	4	6.5		
4,001 – 5,000	3	4.5	3	4.8		

**Tabla 1.** Matrícula de las carreras de grado de la UNAH en los tres períodos académicos del año 2016 según diferentes desagregaciones (continuación)

Desagregación	Período académico					
	Primero		Segundo		Tercero	
	Cantidad	%	Cantidad	%	Cantidad	%
5,001 – 6,000	2	3.0	1	1.6	1	1.6
6,001 – 7,000	1	1.5				
7,001 – 8,000						
8,001 – 9,000			1	1.6		
Más de 9,001	1	1.5				

**Fuente:** Elaborado por la Dirección de Estadísticas-SEDI con datos de la Dirección de Ingreso, Permanencia y Promoción.

La tabla 1 presenta la información más importante sobre la matrícula y al revisarla se puede conocer ampliamente la misma. En la cantidad de matrícula total de los tres períodos académicos, del primero al segundo hubo una muy leve disminución del 11.33%; sin embargo, del segundo al tercero hubo una disminución alta del 78.32%, esto se debió a que en algunas carreras y centros universitarios, el segundo período académico se reprogramó por la problemática que hubo con los estudiantes en este año; como consecuencia, el tercer período académico solo estuvo disponible para los estudiantes de primer ingreso y los de reingreso de algunas carreras que no se les reprogramó el segundo período académico. Esta descripción anterior permite tener un panorama general de las desagregaciones porque tuvieron un comportamiento similar entre períodos.

## 2.2 Matrícula anual de la UNAH en el 2016

En las instituciones de educación superior de Honduras y en muchos países del mundo, de forma general en todas las carreras no existe un ciclo académico que dure todo el año (en la UNAH existen tres períodos académicos en cada año), pero es necesario contar con un dato que refleje la matrícula anual considerando que es un lapso de tiempo estándar para conocer el desempeño institucional; dicho dato es solicitado por diferentes instituciones para fines informativos y para cumplir con la transparencia y rendición de cuentas y, como insumo para mostrar un panorama de la educación superior a nivel nacional e internacional. Para



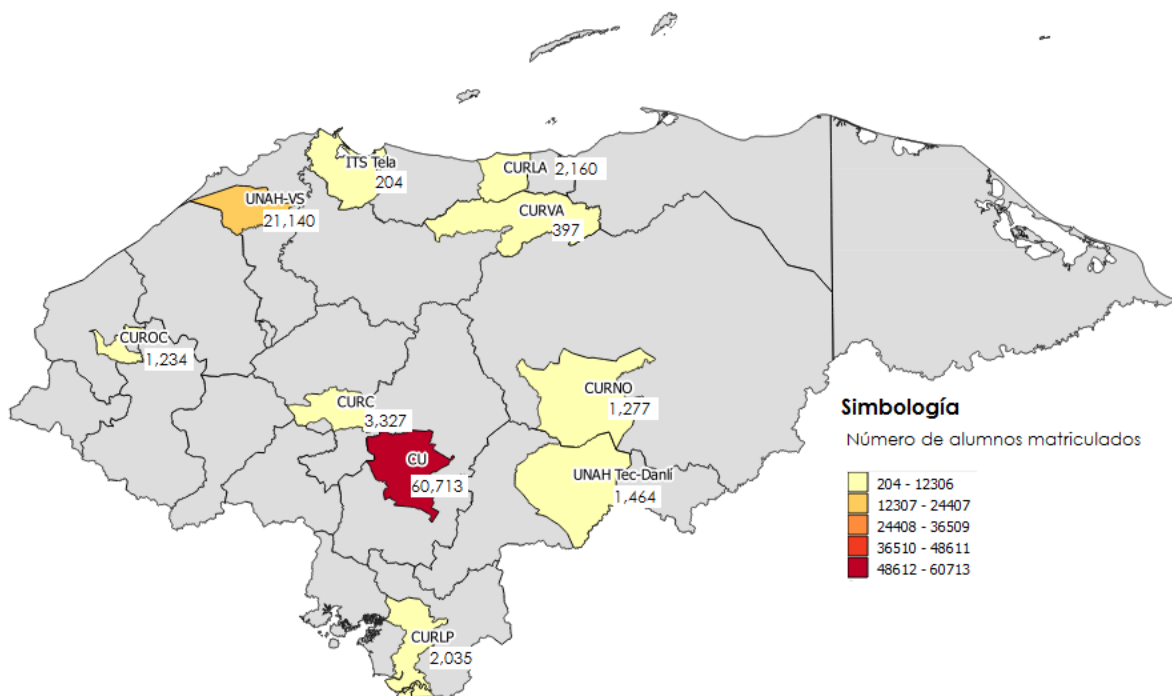
este propósito, la Dirección de Estadísticas define la matrícula anual como el número de estudiantes a los que se les prestó el servicio durante el año y se calcula <sup>1</sup> sumando el total de estudiantes que se matricularon en al menos un periodo académico durante el año.

La matrícula de las carreras de la UNAH (grado y posgrado) en el año 2017 fue de 104,017. A continuación se presenta con diferentes desagregaciones. Según tipo de ingreso, se registraron 14,225 (14%) estudiantes de primer ingreso y 89,792 (86%) estudiantes de reingreso. Según el sexo, hubo 45,229 (43%) hombres y 58,788 (57%) mujeres. Se matricularon más mujeres que hombres, superando a éstos por una cantidad de 13,559 estudiantes, que equivale a 13% más. Según el nivel académico hubo 102,924 (99%) estudiantes de grado y 1,093 (1%) de posgrado; de forma detallada para grado, hubo 3,187 (3%) estudiantes de Técnico Universitario y 99,737 (97%) estudiantes de Licenciatura; de igual forma para Posgrado, hubo 646 (59%) de Maestría, 431 (39%) de Especialidad, 3 (0.27%) de Sub-especialidad y 13 (1%) de Doctorado. Según la modalidad de estudio, se registraron 93,951 (90%) estudiantes en la modalidad presencial y 10,066 (10%) en la modalidad a distancia. Esta última, se divide en semipresencial y virtual, para las que hubo 9,539 (95%) y 527 (5%) estudiantes, respectivamente. Las carreras de la modalidad presencial distribuyen su matrícula en el país según los centros universitarios, para ilustrar estos datos, a continuación se presenta la ilustración 1.

---

<sup>1</sup> El procedimiento para este cálculo se hace utilizando las bases de datos de la matrícula de los tres periodos académicos en el año, que son proporcionadas por la Dirección de Ingreso, Permanencia y Promoción, estas bases se comparan y se contabiliza solo una vez cada estudiante, con la excepción de los que estudian dos carreras que se contabilizan dos veces.

**Ilustración 1.** Matrícula de las carreras de la modalidad presencial de la UNAH en el año 2016 según centros universitarios



**Fuente:** Elaborado por la Dirección de Estadísticas-SEDI con datos de la Dirección de Ingreso, Permanencia y Promoción.

En la ilustración 1 se observa como el centro universitario con mayor matrícula fue Ciudad Universitaria, que registró el 65% de alumnos, lo cual equivale a más de la mitad. En segundo lugar estuvo UNAH-VS con el 23% de alumnos. Estos dos centros que son los más grandes acumularon el 88% de la matrícula total y superaron por mucho a todos los demás. El centro con menor matrícula fue el ITS Tela con el 0.22% de los estudiantes.

Para la modalidad a distancia, en su tipo semipresencial, se presenta la matrícula de los CRAED en la tabla 2.

**Tabla 2.** Matrícula de los CRAED de la UNAH en el año 2016

Centros de Recursos de Aprendizaje de Educación a Distancia (CRAED)	Cantidad de alumnos matriculados	Porcentaje
CRAED Choluteca	1,369	14
CRAED Juticalpa	1,067	11
CRAED Siguatepeque	1,540	16
CRAED Progreso	1,344	14

**Tabla 2.** Matrícula de los CRAED de la UNAH en el año 2016 (continuación)

Centros de Recursos de Aprendizaje de Educación a Distancia (CRAED)	Cantidad de alumnos matriculados	Porcentaje
CRAED Paraíso	983	10
CRAED Tegucigalpa	1,698	18
CRAED La Entrada	799	8
CRAED Tocoa	739	8
<b>Total</b>	<b>9,539</b>	<b>100</b>

**Fuente:** Elaborado por la Dirección de Estadísticas-SEDI con datos de la Dirección de Ingreso, Permanencia y Promoción.

El CRAED con mayor matrícula fue el de Tegucigalpa con 1,698 (18%) alumnos, le siguieron Siguatepeque con 1,540 (16%) y Choluteca con 1,369 (14%). Los CRAED con menor matrícula fueron Tocoa con 739 (8%) y La Entrada con 799 (8%). Para la modalidad a distancia de tipo virtual se presenta la matrícula en la tabla 3.

**Tabla 3.** Matrícula de los Telecentros de la UNAH en el año 2016

Telecentros	Cantidad de alumnos matriculados	Porcentaje
TU UNAH - VS Puerto Cortés	137	26
TU UNAH - VS Choloma	142	27
TU CUROC Gracias	80	15
TU CURLA Roatán	62	12
TU CUROC Ocotepeque	106	20
<b>Total</b>	<b>527</b>	<b>100</b>

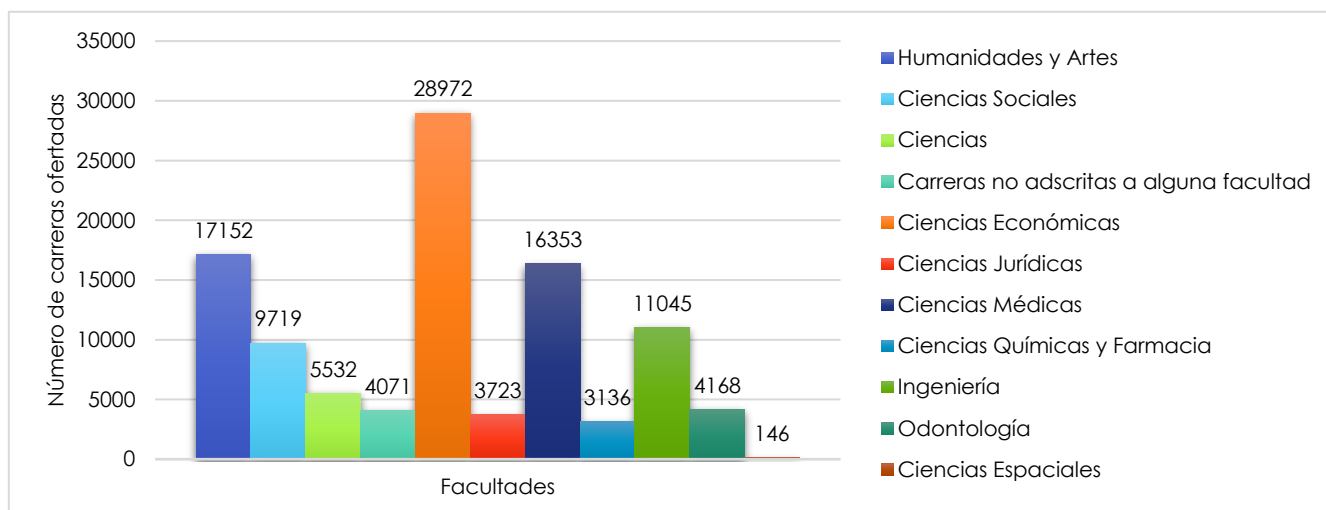
**Fuente:** Elaborado por la Dirección de Estadísticas-SEDI con datos de la Dirección de Ingreso, Permanencia y Promoción.

Los Telecentros tuvieron una cantidad cercana de matrícula entre sí, el de mayor matrícula fue Choloma con 142 (27%) y el de menor matrícula fue Roatán con 62 (12%).

Otra agrupación para los datos de la matrícula, son las facultades (ver gráfico 4), de las cuales, la que tuvo mayor cantidad de alumnos fue Ciencias Económicas con 28,972 (28%), seguida por Humanidades y Artes con 17,152 (16%) y Ciencias Médicas con 16,353 (16%). Aquí destacó Ciencias Económicas en el primer lugar, siendo superior a Humanidades y

Artes, en el segundo lugar con 11,820 estudiantes, lo cual es una cantidad considerable que equivale a 11% más de matrícula. Por el otro lado, las facultades con menor matrícula fueron Ciencias Espaciales con 146 (0.14%), Ciencias Químicas y Farmacia con 3,136 (3%) y Ciencias Jurídicas con 3,723 (4%).

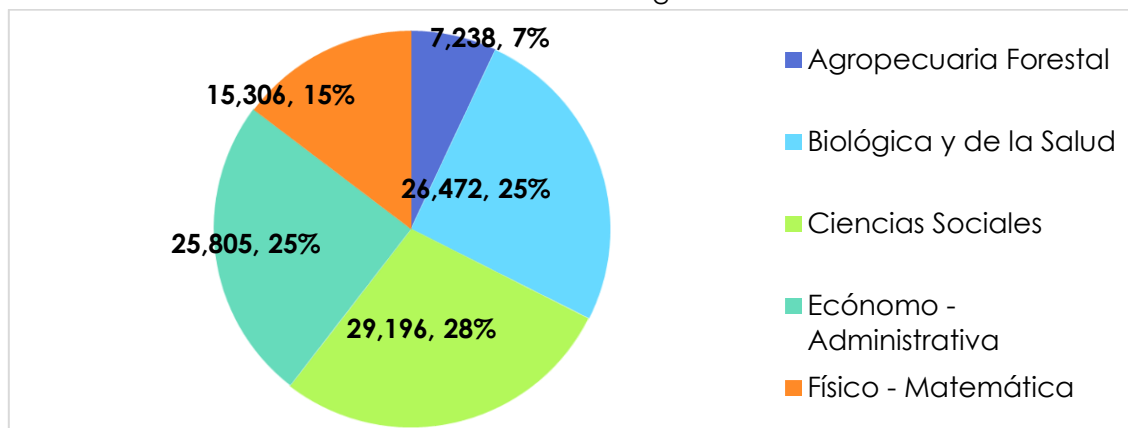
**Gráfico 4.** Matrícula de la UNAH en el año 2016 según facultades



**Fuente:** Elaborado por la Dirección de Estadísticas-SEDI con datos de la Dirección de Ingreso, Permanencia y Promoción.

Una última agrupación, es por áreas del conocimiento (ver gráfico 5). En estas destacó con la mayor matrícula, "Ciencias Sociales" con 29,196 alumnos que equivalen al 28%; y con la menor matrícula, "Agropecuaria Forestal" con 7,238 alumnos que equivalen al 7%.

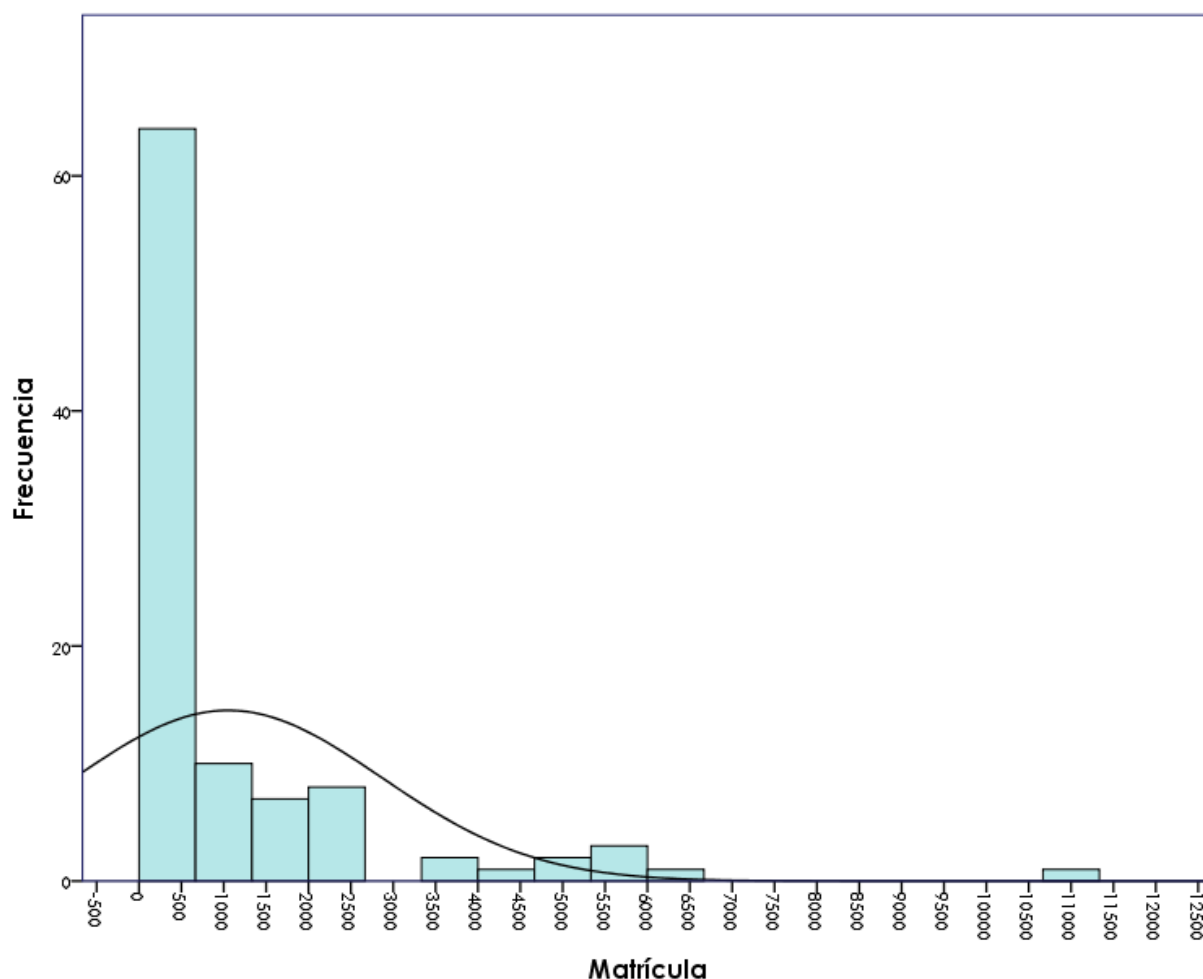
**Gráfico 5.** Matrícula de la UNAH en el año 2016 según áreas del conocimiento



**Fuente:** Elaborado por la Dirección de Estadísticas-SEDI con datos de la Dirección de Ingreso, Permanencia y Promoción.

Al hacer un análisis de la matrícula de todas las carreras, se obtuvo una media de 1,050.68; estas carreras, en promedio se desvían de la media en 1,812.69 (Desviación estándar), por ello, lo normal es que la matrícula de las carreras se encuentre entre 1 y 2,863 alumnos. En el gráfico 6 se puede observar como la mayoría de carreras se encuentran en este rango y son cercanas a la media (Curtosis = 8.90), con una mayor presencia de valores menores a la misma; también se observa como hay varias carreras que tienen una matrícula mayor, yendo más allá de lo normal, siendo el caso más atípico y con la mayor matrícula la Licenciatura en Pedagogía con 10,717 estudiantes.

**Gráfico 6.** Distribución de la matrícula de las carreras de la UNAH en el año 2016



**Fuente:** Elaborado por la Dirección de Estadísticas-SEDI con datos de la Dirección de Ingreso, Permanencia y Promoción.

Al separar el análisis según nivel académico, la media de la matrícula de las carreras de grado fue 1,559.45 con una desviación estándar fue 2,040.67 y la media de las carreras de posgrado fue 33.12 con una desviación estándar de 49.18. Aunque las cantidades varían porque en las carreras de grado se matriculan más estudiantes que en posgrado, el comportamiento de los datos es el mismo en los dos niveles académicos, pues la matrícula de la mayoría de carreras son cercanas a la media, con una mayor presencia de valores menores a la misma; al igual que hay varias carreras que tienen una matrícula mayor y hay una que presenta valores atípicos, sobre lo cual ya se mencionó la carrera de grado y se añade que para posgrado, el caso atípico es la Maestría en Administración de Empresas con 264 alumnos.

Siguiendo la misma línea, en la tabla 4 se puede observar la matrícula de las carreras de la UNAH según rangos y en esta destaca que el 69.70% de las carreras tuvo una matrícula menor o igual a 1,000 y el 12.12% tuvo una matrícula de 1,001 a 2,000. Considerando la desviación estándar (1,812.96) y el rango normal de alumnos por carrera (1 a 2,863), se puede decir que el 89.90% de las carreras posee una matrícula considerada como lo común en las carreras de la UNAH.

**Tabla 4.** Porcentaje de carreras de la UNAH según rangos de matrícula en el 2016

Rangos de matrícula	Cantidad de carreras	Porcentaje de carreras
<= 1000	69	69.70
1001 - 2000	12	12.12
2001 - 3000	8	8.08
3001 - 4000	2	2.02
4001 - 5000	2	2.02
5001 - 6000	4	4.04
6001 - 7000	1	1.01
7001 - 8000	-	-
9001+	1	1.01
<b>Total</b>	<b>99</b>	<b>100.00</b>

**Fuente:** Elaborado por la Dirección de Estadísticas-SEDI con datos de la Dirección de Ingreso, Permanencia y Promoción.

Esta variación que se ha explicado, también se puede notar en las diferencias entre las carreras con mayor y menor matrícula. Para ilustrar esta

situación, estas se presentan por separado según el nivel académico de grado y el de posgrado, en las tablas 5, 6, 7 y 8.

**Tabla 5.** Carreras de grado de la UNAH con la mayor matrícula en el año 2016

Posición	Carrera	Matrícula	Porcentaje
1	Pedagogía	10,717	10.41
2	Medicina	6,427	6.24
3	Informática Administrativa	5,927	5.76
4	Enfermería	5,815	5.65
5	Psicología	5,813	5.65
6	Contaduría Pública Y Finanzas	5,298	5.15
7	Administración de Empresas	4,737	4.60
8	Odontología	4,168	4.05
9	Derecho	3,678	3.57
10	Lenguas Extranjeras	3,504	3.40

**Fuente:** Elaborado por la Dirección de Estadísticas-SEDI con datos de la Dirección de Ingreso, Permanencia y Promoción.

Según la tabla 5, en las carreras de grado, la que tuvo mayor matrícula fue la Licenciatura en Pedagogía con 10,717 alumnos que equivalen al 10.41%. Está tan por encima de muchas, que su matrícula es igual a la de las 37 carreras con menor matrícula. En segundo lugar está la carrera de Medicina y Cirugía con 6,427 (6.24%) y en tercer lugar la carrera de Informática Administrativa con 5,927 (5.76%). Cabe mencionar que Pedagogía con el primer lugar tiene casi el doble de estudiantes que Informática Administrativa con el tercer lugar.

**Tabla 6.** Carreras de grado de la UNAH con la menor matrícula en año 2016

Posición	Carrera	Matrícula	Porcentaje
1	Educación para el Trabajo / Intérprete de la Lengua de Señas	1	0.001
2	Producción Pecuaria / Procesamiento de Lácteos	2	0.001
3	Ciencias Acuícolas	3	0.003
4	Educación Social	6	0.01
5	Control de Calidad del Café	14	0.01
6	Desarrollo Municipal	16	0.02
7	Educación Básica para la Enseñanza del Español	28	0.03

**Tabla 6.** Carreras de grado de la UNAH con la menor matrícula en año 2016 (continuación)

Posición	Carrera	Matrícula	Porcentaje
8	Metalurgia	87	0.08
9	Antropología	101	0.10
10	Filosofía	119	0.12

**Fuente:** Elaborado por la Dirección de Estadísticas-SEDI con datos de la Dirección de Ingreso, Permanencia y Promoción.

En la tabla 6 destacan como las carreras de grado con menor matrícula los Técnicos en Educación para el Trabajo e Intérprete de la Lengua de Señas con un alumno cada uno. Estas carreras equivalen a 0.001% de la matrícula, por lo cual es mínima su proporción del total. 8 de estos 10 lugares con menor matrícula pertenecen a los Técnicos Universitarios, siendo la 9 Antropología, la Licenciatura con menor matrícula.

**Tabla 7.** Carreras de posgrado de la UNAH con la mayor matrícula en el año 2016

Posición	Carrera	Matrícula	Porcentaje
1	Administración de Empresas	264	24.15
2	Pediatría	101	9.24
3	Ginecología y Obstetricia	100	9.15
4	Gestión Informática	88	8.05
5	Medicina Interna	60	5.49
6	Formulación, Gestión y Evaluación de Proyectos	46	4.21
7	Derecho Marítimo y Gestión Portuaria	45	4.12
8	Psicología Clínica	38	3.48
9	Epidemiología	31	2.84
10	Cirugía General	28	2.56

Según la tabla 7, en las carreras de posgrado, la que tuvo mayor matrícula fue la Maestría en Administración de Empresas con 264 alumnos que equivalen al 24.15%, contiene tantos estudiantes como el 67% de los posgrados. En segundo lugar está la Especialidad en Pediatría con 101 (9.24%) y en tercer lugar la Especialidad en Ginecología y Obstetricia con 100 (9.15%). Es importante notar la gran cantidad de estudiantes de la Maestría en Administración de Empresas, que tiene más del doble del segundo y tercer lugar.



**Tabla 8.** Carreras de posgrado de la UNAH con la menor matrícula en el año 2016

Posición	Carrera	Matrícula	Porcentaje
1	Educación Superior	1	0.09
2	Anatomía Patológica	2	0.18
3	Neurocirugía / Cuidados Intensivos Pediátricos	3	0.27
4	Oftalmología	7	0.64
5	Otorrinolaringología / Dermatología Enfermedades Infecciosas y Zoonóticas	8	0.73
6	Oncología Quirúrgica / Neurología	9	0.82
7	Matemáticas	10	0.91
8	Recursos Hídricos con orientación en Hidrología	11	1.01
9	Psiquiatría	12	1.10
10	Medicina de Rehabilitación	13	1.19

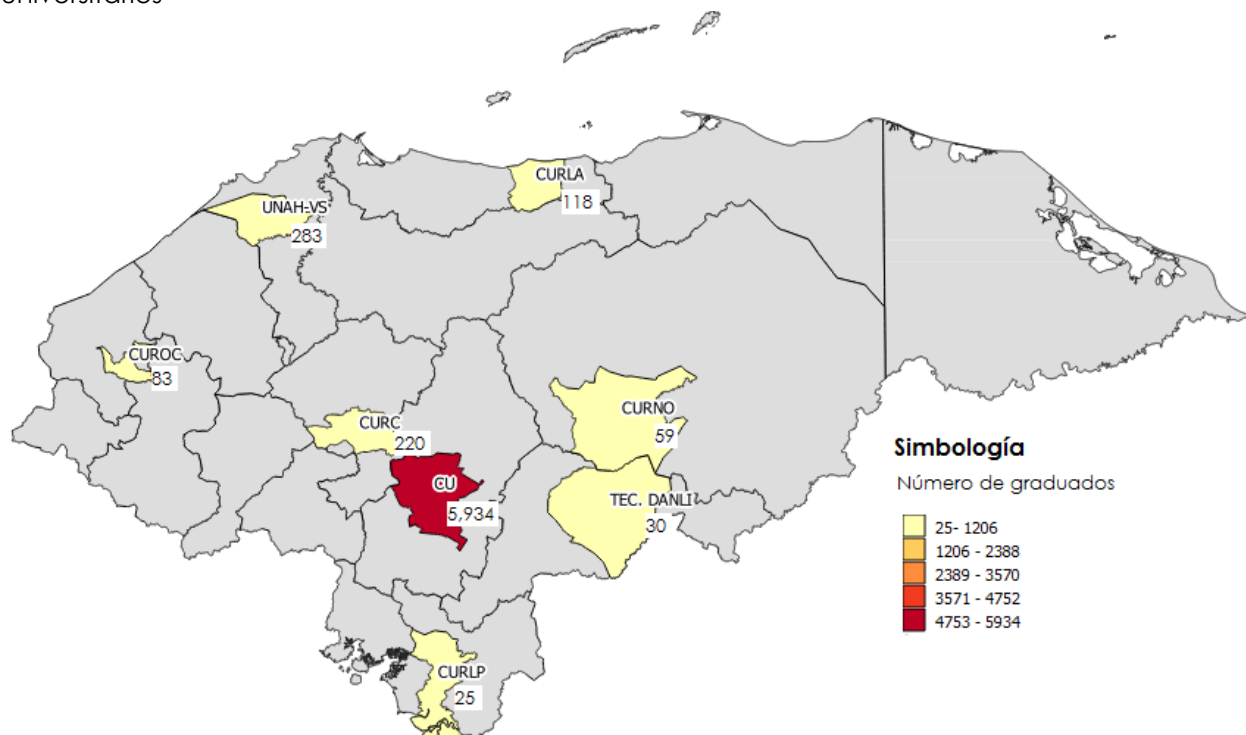
Para finalizar, en la tabla 8 destacan como las carreras de posgrado con menor matrícula la Maestría en Educación Superior con un alumno (0.09%), seguido de la Especialidad en Anatomía Patológica con 2 (0.18%) y en tercer lugar la Especialidad en Neurocirugía y la Subespecialidad en Cuidados Intensivos Pediátricos, ambas con 3 (0.27%).

### 3. Graduados

En el año 2016 la UNAH entregó a la sociedad hondureña un total de 7,004 nuevos profesionales. Para este año la cantidad de mujeres graduadas superó en 2,092 (30%) a la de hombres, siendo 2,456 hombres y 4,548 mujeres, equivalente al 35% y 65% respectivamente. Según el nivel académico los graduados de grado ascendieron a 6,693 (96%) y de posgrado a 311 (4%). De acuerdo al grado académico, las carreras de grado graduaron 206 nuevos profesionales de técnico universitario y 6,487 de licenciatura. A nivel de posgrado se graduaron 146 (47%) en el grado de maestría, 162 (52%) en el grado de especialidad, 1 (0.32%) en el de sub-especialidad y 2 (1%) en el de doctorado. Según la modalidad de estudio hubo 6,752 (96%) titulados en la modalidad presencial y 252 (4%) en la modalidad a distancia, de los últimos el total fue en el tipo semi presencial. Para ilustrar los graduados de

la modalidad presencial según los centros universitarios, se presenta la ilustración 2.

**Ilustración 2.** Graduados de la modalidad presencial de la UNAH en el año 2016 según centros universitarios



**Fuente:** Elaborado por la Dirección de Estadísticas-SEDI con datos de Secretaría General.

En la figura anterior se puede observar que en la modalidad presencial, Ciudad Universitaria fue el centro que entregó el mayor número de graduados, siendo este de 5,934 profesionales, representando un 85% del total. A pesar de que en UNAH - VS se gradúo una cantidad bastante inferior a la de Ciudad Universitaria, es el segundo centro universitario en cuanto a la proporción de graduados, con 283 equivalente al 4%, mientras que el 11% restante está distribuido en los demás centros universitarios, siendo los que presentan el menor número de graduados los de CURLP y Tec – Danlí con 25 (0.36%) y 30 (0.43%) graduados respectivamente.

Como se mencionó anteriormente, la modalidad a distancia tiene sus propios centros de aprendizaje (ver tabla 9), en los que la mayor cantidad de graduados se distribuyó en dos CRAED's que concentraron el 55% del total de graduados en esta modalidad; estos fueron Tegucigalpa con 36%,

Choluteca con 19%. Los CRAED's con menor porcentaje de graduados fueron Progreso con 2% y Tocoa con 5%.

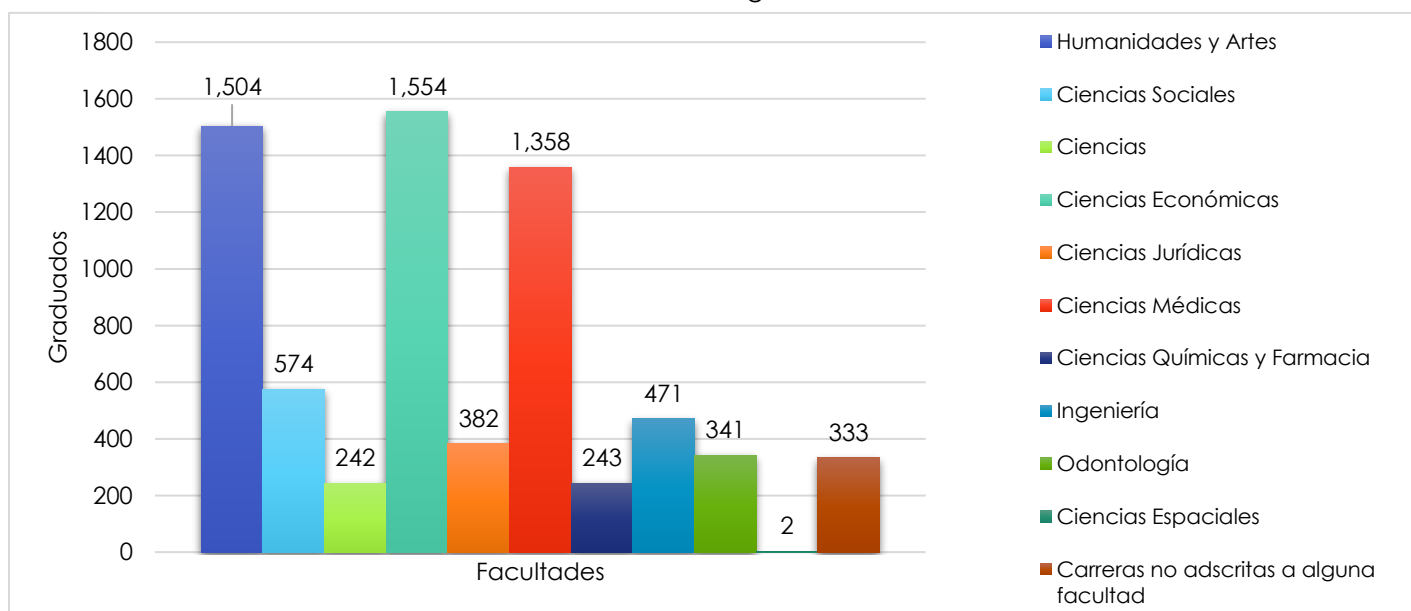
**Tabla 9.** Graduados de la modalidad a distancia de la UNAH en el año 2016 según CRAED

Centros de Recursos de Aprendizaje de Educación a Distancia (CRAED)	Cantidad de Graduados	Porcentaje
CRAED Choluteca	47	19
CRAED Juticalpa	32	13
CRAED Siguatepeque	30	12
CRAED Progreso	5	2
CRAED Paraíso	36	14
CRAED Tegucigalpa	90	36
CRAED Tocoa	12	5
<b>Total</b>	<b>252</b>	<b>100</b>

**Fuente:** Elaborado por la Dirección de Estadísticas-SEDI con datos de Secretaría General

Al agrupar los graduados por facultades (ver gráfico 7) se observa que Ciencias Económicas tuvo mayor número de graduados 1,554 (22%), seguida de Humanidades y Artes con 1,504 (21%) y Ciencias Médicas con 1,358 (19%); estas tres facultades representan el 63% del total de graduados. Por otra parte, las facultades con menor número de graduados son Ciencias Espaciales con 2 (0.03%), Ciencias con 242 (3.46%) y la facultad de Ciencias Químicas y Farmacia en las que se graduaron 243 (3.47%).

**Gráfico 7.** Graduados de la UNAH del año 2016 según facultades



**Fuente:** Elaborado por la Dirección de Estadísticas-SEDI con datos de Secretaría General.

En cada una de las facultades, la proporción de mujeres graduadas supera a la de los hombres, con excepción de la facultad de ingeniería, las carreras no adscritas a alguna facultad en las que los hombres representan el 73% y 62% respectivamente y la facultad de ciencias espaciales en que el porcentaje de graduados es de 50% tanto para hombres como para mujeres (ver tabla 10).

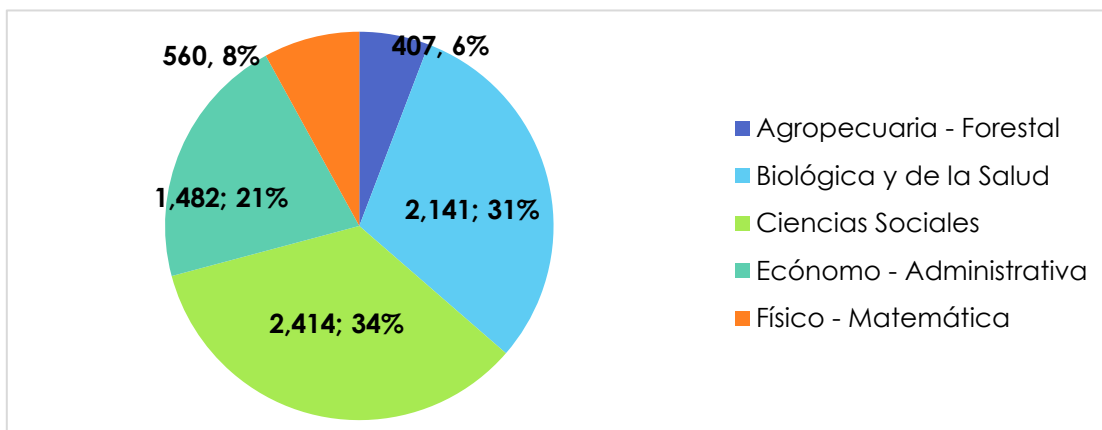
**Tabla 10.** Graduados de la UNAH del año 2016 por facultades según sexo

Facultades	Sexo			
	Hombres	Porcentaje	Mujeres	Porcentaje
Humanidades y Artes	394	26	1,110	74
Ciencias Sociales	158	28	416	72
Ciencias	85	35	157	65
Ciencias Económicas	588	38	966	62
Ciencias Jurídicas	168	44	214	56
Ciencias Médicas	385	28	973	72
Ciencias Químicas y Farmacia	42	17	201	83
Ingeniería	345	73	126	27
Odontología	82	24	259	76
Ciencias Espaciales	1	50	1	50
Carreras no adscritas a alguna facultad	208	62	125	38

**Fuente:** Elaborado por la Dirección de Estadísticas-SEDI con datos de Secretaría General

Por otra parte, como se muestra en el gráfico 8, el área de conocimiento que tituló el mayor número profesionales tanto en la modalidad presencial como distancia fue Ciencias Sociales con 2,414 (34%) graduados, seguida del área Biológica y de la Salud con 2,141 (31%) y el área Económico-Administrativa con 1,482 (21%); de estas tres áreas se obtuvo el 86% de los graduados en el año 2016. Según el nivel académico el área en la que hubo mayor número de graduados en las carreras de grado fue la de Ciencias Sociales mientras que los graduados de las carreras de posgrado fueron en su mayoría del área Biológica y de la Salud.

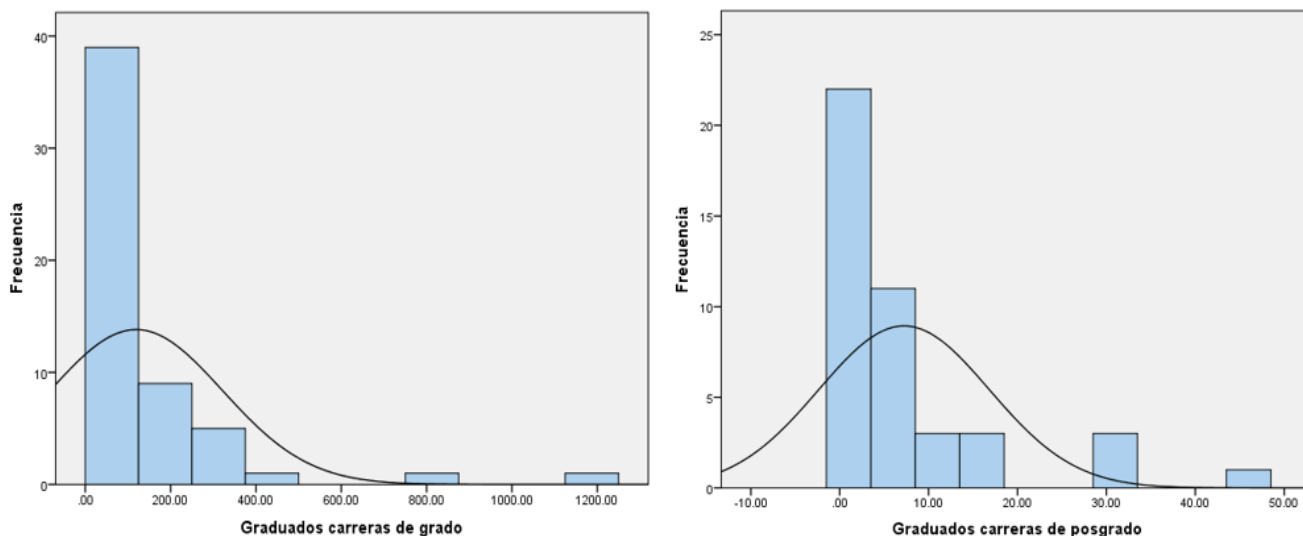
**Gráfico 8.** Graduados de la UNAH en el año 2016 según áreas de conocimiento



**Fuente:** Elaborado por la Dirección de Estadísticas-SEDI con datos de Secretaría General

Analizando los graduados por nivel académico como se observa en el gráfico 9, para las carreras de grado en el año 2016 hubo una media de 119 graduados. La distribución de dichos graduados mostró una elevada concentración de carreras que gradúan menos de doscientos profesionales, en contraste con una menor cantidad de carreras que gradúan más de doscientos (curtosis = 16.22, asimetría = 3.67). El mismo comportamiento se muestra en las carreras de posgrado, con una curtosis de 5.46 y una asimetría de 2.36, existiendo una mayor cantidad de carreras que gradúan menos de diez profesionales; con una media de 7 graduados en el año.

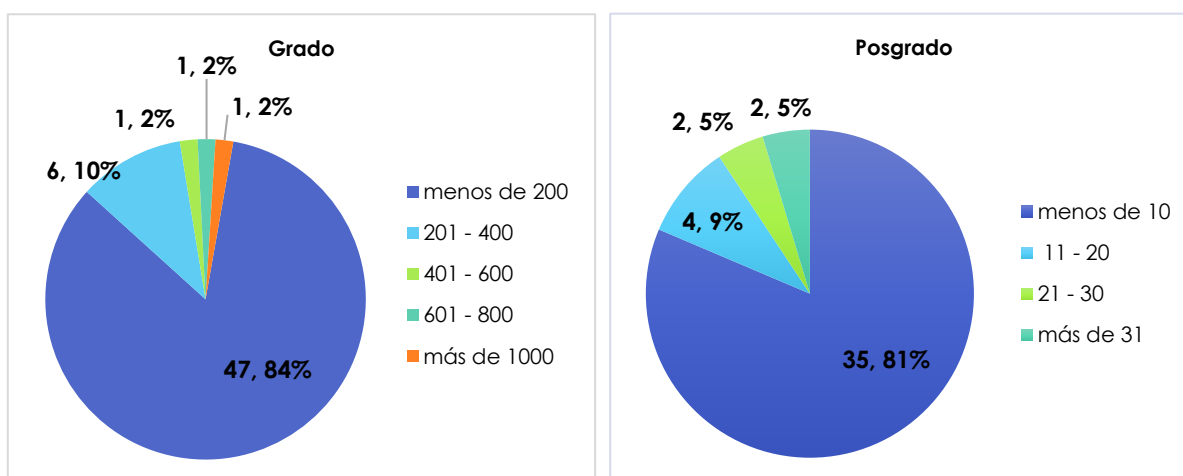
**Gráfico 9.** Distribución de los graduados de las carreras de grado y posgrado de la UNAH en el año 2016



**Fuente:** Elaborado por la Dirección de Estadísticas-SEDI con datos de Secretaría General

Para el año 2016 el 91% de las carreras en los niveles de grado y posgrado titularon menos de doscientos profesionales, el restante 9% titularon más de doscientos profesionales, de estos solamente la carrera de Pedagogía superó los mil graduados representando el 1%. En el gráfico siguiente se puede observar lo anterior según el nivel académico, siendo la mayor concentración de graduados en un rango de cero a doscientos (84%) para las carreras de grado y la mayor concentración de graduados de cero a diez (81%) en las carreras de posgrado. Ambas superan en gran medida al siguiente rango de graduados.

**Gráfico 10.** Carreras de grado y posgrado de la UNAH en el año 2016 según rangos de graduados



**Fuente:** Elaborado por la Dirección de Estadísticas-SEDI con datos de Secretaría General.

Siguiendo con el análisis de los graduados por carrera se muestra en la tabla 11 las carreras de grado y posgrado que entregaron el mayor número de nuevos profesionales en el año 2016. Para las carreras de grado se observa que Pedagogía ocupó el primer lugar ya que como se mencionó fue la única carrera que superó los mil graduados, representando el 17%, seguida por Medicina y Cirugía con el 11%. En el nivel de posgrado la especialidad de la facultad de ciencias jurídicas de Derecho Penal y Procesal Penal mostró el mayor número de graduados con el 14% del total para este nivel, en segundo y tercer lugar se encuentran las especialidades médicas de Pediatría y Ginecología y Obstetricia con el 10% y 9.6% respectivamente.

**Tabla 11.** Carreras de grado y posgrado de la UNAH con la mayor cantidad de graduados en año 2016

Posición	Carrera de Grado	Graduados	Porcentaje
1	Pedagogía	1,205	17
2	Medicina y Cirugía	774	11
3	Administración de Empresas	444	6
4	Enfermería	374	5.3
5	Odontología	341	4.9
6	Derecho	324	4.6
7	Psicología	253	3.6
8	Contaduría Pública y Finanzas	251	3.5
9	Química y Farmacia	239	3.4
10	Ingeniería Industrial	194	2.8

Posición	Carrera de Posgrado	Graduados	Porcentaje
1	Derecho Penal y Procesal Penal	44	14
2	Pediatría	31	10
3	Ginecología y Obstetricia	30	9.6
4	Administración de Empresas	29	9
5	Salud Pública	18	6

**Fuente:** Elaborado por la Dirección de Estadísticas-SEDI con datos de Secretaría General.

En contraste con los datos anteriores, la carrera de grado que presentaron el menor número de graduados fue Control de Calidad del Café solamente con 2 graduados en este año representando el 0.03% del total del nivel académico de grado, a esta la siguieron la carrera de Desarrollo Municipal con 3 (0.04%) graduados, Química Industrial con 4 (0.06%). Por otra parte, de los cuarenta y tres posgrados que graduaron en el 2016 veintinueve titularon entre uno y cinco profesionales equivalente al 23.5% de los graduados de posgrado.

**Tabla 12.** Carreras de grado y posgrado de la UNAH con la menor cantidad de graduados en año 2016

Posición	Carrera de Grado	Graduados	Porcentaje
1	Control de Calidad del Café	2	0.03
2	Desarrollo Municipal	3	0.04
3	Química Industrial	4	0.06
4	Música	5	0.07
	Filosofía	5	0.07
5	Metalurgia	6	0.09
6	Nutrición	7	0.10

**Tabla 12.** Carreras de grado y posgrado de la UNAH con la menor cantidad de graduados en año 2016 (continuación)

Posición	Carrera de Grado	Graduados	Porcentaje
7	Desarrollo Local	8	0.11
	Física	8	0.11
8	Educación Básica para la enseñanza del español	9	0.13
9	Ecoturismo	12	0.17
10	Ingeniería Forestal	13	0.19
Posición	Carrera de Posgrado	Graduados	Porcentaje
1	Actividad Física para la Salud	1	0.32
	Cuidados Intensivos Pediátricos	1	0.32
	Derecho Marítimo y Gestión Portuaria	1	0.32
	Dirección de Negocios Internacionales	1	0.32
	Diseño, Gestión y Evaluación Curricular	1	0.32
	Ingeniería de la Construcción y Gerencia de Proyectos	1	0.32
	Mercadotecnia con énfasis en Negocios Internacionales	1	0.32
	Oftalmología	1	0.32
	Planeación y Desarrollo	1	0.32
	2	Anatomía Patológica	2
Astronomía y Astrofísica		2	0.64
Atención Integral al Niño y al Adolescente		2	0.64
Ciencias Sociales con énfasis en Gestión del Desarrollo		2	0.64
Cirugía Plástica y Reconstructiva		2	0.64
Forestería Comunitaria		2	0.64
Ortopedia y Traumatología		2	0.64
Planificación y Desarrollo Turístico		2	0.64
3		Dermatología	3
	Docencia Superior	3	0.96
	Gestión del Riesgo y Manejo de Desastres	3	0.96
	Medicina de Rehabilitación	3	0.96
	Neurología	3	0.96
4	Gestión Informática	4	1.29
	Psiquiatría	4	1.29
5	Anestesiología	5	1.61
	Física	5	1.61
	Gestión de Telecomunicaciones	5	1.61
	Otorrinolaringología	5	1.61
	Trabajo Social con orientación en	5	1.61
	Gestión del Desarrollo	5	1.61

**Fuente:** Elaborado por la Dirección de Estadísticas-SEDI con datos de Secretaría General



## 4. Recursos humanos

El recurso humano en la institución está conformado por el personal docente, administrativo y de servicio, para este año se contabilizaron 6,577 empleados, distribuidos de la siguiente manera: personal docente con 3,840 que representa el 59%, personal administrativo con 1,862 empleados que representa un 28% y personal de servicio con 875 empleados que representa un 13%.

En el personal docente hubo 2,144 hombres y 1,696 mujeres. Sobre la dedicación, 2,912 estuvieron a tiempo completo y 928 por hora. Según el grado académico, hubo 1 con bachillerato universitario, 6 con técnico universitario, 2,324 con licenciatura, 1,213 con maestría, 177 con especialidad, 3 con subespecialidad y 116 con doctorado. De estos grados académicos 3,200 fueron obtenidos en Honduras y 640 en el extranjero. Sobre la nacionalidad de los docentes, 3,796 son hondureños y 44 son extranjeros. En las modalidades de estudio hubo 3,716 en la modalidad presencial y 124 en la modalidad a distancia.

Al organizar los docentes según centros universitarios (ver tabla 13) se puede mencionar a Ciudad Universitaria como la sede principal, que presenta la mayor cantidad de docentes con el 63%, seguido de UNAH-VS con el 16%. En el otro extremo, con la menor cantidad de docentes están los Telecentros de Gracias y Choloma con el 0.08% y 0.05% respectivamente.

**Tabla 13.** Docentes de la UNAH en el año 2016 por centros universitarios

Centro universitario	Cantidad de docentes	Porcentaje de docentes
CU	2,400	62.50
UNAH-VS	618	16.09
CURLA	172	4.48
CUROC	102	2.66
CURC	137	3.57
CURLP	72	1.88
CURNO	78	2.03
CURVA	36	0.94
UNAH Tec-Danlí	75	1.95
ITS Tela	21	0.55

**Tabla 13.** Docentes de la UNAH en el año 2016 por centros universitarios (continuación)

Centro universitario	Cantidad de docentes	Porcentaje de docentes
CRAED's	124	3.23
TU's	5	0.13
<b>Total</b>	<b>3,840</b>	<b>100.00</b>

**Fuente:** Elaborado por la Dirección de Estadísticas - SEDI con datos de la Secretaría Ejecutiva de Desarrollo de Personal

En el personal administrativo, hubo 751 (40%) hombres y 1,111 (60%) mujeres. Para ilustrar la distribución de estos empleados por centros universitarios se presenta la tabla 14; en esta se observa que Ciudad Universitaria presenta la mayor proporción con 84%, seguido de UNAH-VS con el 5%. Por otro lado, se observa al ITS Tela como el que tiene menor proporción con 0.21%, seguido por CURVA con el 0.75%.

**Tabla 14.** Personal administrativo de la UNAH en el año 2016 por Centro según Sexo

Centro universitario	Total		Sexo			
	Cantidad	Porcentaje	Hombres		Mujeres	
			Cantidad	Porcentaje	Cantidad	Porcentaje
CU	1,566	84.10	633	84.29	933	83.98
UNAH - VS	95	5.10	34	4.53	61	5.49
CURLA	66	3.54	27	3.60	39	3.51
CUROC	23	1.24	8	1.07	15	1.35
CURC	24	1.29	10	1.33	14	1.26
CURLP	30	1.61	10	1.33	20	1.80
CURNO	24	1.29	12	1.60	12	1.08
CURVA	14	0.75	8	1.07	6	0.54
UNAH Tec-Danlí	16	0.86	7	0.93	9	0.81
ITS Tela	4	0.21	2	0.27	2	0.18
<b>Total</b>	<b>1,862</b>	<b>100.00</b>	<b>751</b>	<b>100.00</b>	<b>1,111</b>	<b>100.00</b>

**Fuente:** Elaborado por la Dirección de Estadísticas - SEDI con datos de la Secretaría Ejecutiva de Desarrollo de Personal

Sobre el personal de servicio, se presenta la tabla 15 que resume sus estadísticas por centro universitario según sexo. En esta se observa que de un total de 875 empleados de servicio, entre los que se incluyen a los aseadores, vigilantes, conductores, encargados de mantenimiento a áreas

verdes y otros; 491 empleados son hombres que representan un 56% y 384 son mujeres que representan un 44%. En relación a los centros universitarios, el que tiene mayor proporción de empleados es Ciudad Universitaria con 62%, seguido por el CURLA con 13%. Hay una gran diferencia entre CU y el resto de centros, pues este concentra más de la mitad de los empleados de esta categoría. En el otro extremo, con la menor proporción, se ubican el ITS Tela con 0.22% y UNAH Tec-Danlí con 1%.

**Tabla 15.** Personal de servicio de la UNAH en el año 2016 por Centro según Sexo

Centro Universitario	Total		Sexo			
	Cantidad	Porcentaje	Hombres		Mujeres	
			Cantidad	Porcentaje	Cantidad	Porcentaje
CU	546	62.40	271	55.19	275	71.61
UNAH - VS	83	9.49	43	8.76	40	10.42
CURLA	112	12.80	90	18.33	22	5.73
CUROC	26	2.97	19	3.87	7	1.82
CURC	32	3.66	22	4.48	10	2.60
CURLP	22	2.51	14	2.85	8	2.08
CURNO	27	3.09	15	3.05	12	3.13
CURVA	13	1.49	8	1.63	5	1.30
UNAH Tec-Danlí	12	1.37	8	1.63	4	1.04
ITS Tela	2	0.23	1	0.20	1	0.26
<b>Total</b>	<b>875</b>	<b>100.00</b>	<b>491</b>	<b>100.00</b>	<b>384</b>	<b>100.00</b>

**Fuente:** Elaborado por la Dirección de Estadísticas - SEDI con datos de la Secretaría Ejecutiva de Desarrollo de Personal

## 5. Finanzas

Como descripción principal de las finanzas se presenta la tabla 16 que incluye los ingresos y egresos de la UNAH en el período 2012 – 2016. En esta destaca que el total de ingresos de todas las fuentes de financiamiento para el año 2016 fue de L. 4,235,681,394.32. En el período 2012 – 2016, estos ingresos incrementaron en 6.88%. Los egresos del 2016 fueron L. 4,213,286,650.66 y en el período mencionado estos egresos incrementaron un 7.57%.

**Tabla 16.** Ingresos y egresos de la UNAH en el período 2012 – 2016 (en Lempiras)

Año	Ingresos			Egresos			Diferencia en el Gasto
	Monto	Incremento Anual Absoluto	%	Monto	Incremento Anual Absoluto	%	
2012	3,246,012,123.97			3,147,048,149.60			98,963,974.37
2013	3,451,007,648.59	204,995,524.62	6.32	4,036,580,677.72	889,532,528.12	28.27	- 585,573,029.13
2014	3,399,483,027.12	- 51,524,621.47	- 1.49	3,719,595,518.84	- 316,985,158.88	- 7.85	- 320,112,491.72
2015	3,954,912,993.53	555,429,966.41	16.34	4,177,600,044.15	458,004,525.31	12.31	- 222,687,050.62
2016	4,235,681,394.32	280,768,400.79	7.10	4,213,286,650.66	35,686,606.51	0.85	22,394,743.66
INC. %	<b>6.88</b>			<b>7.57</b>			

**Fuente:** Elaborado por la Dirección de Estadísticas – SEDI con datos del Departamento de Contabilidad

Como dato adicional, se muestra en la tabla 17 la relación presupuesto ejecutado por alumno en el período 2012–2016. Como en años anteriores al 2015 solo se contaba con la matrícula del primer período académico, por motivos de comparabilidad con otros años, en esta tabla 17 se toma dicho período para relacionarlo con el presupuesto ejecutado en el año y tener un dato que ilustre de manera general el costo por alumno en que incurrió la institución. Específicamente para el año 2016 este monto fue de L. 46,416.66 y para el período mencionado hubo un incremento de 1.43%. En dólares estadounidenses, para este mismo año, el costo por alumno fue de US \$ 1,965.14, registrándose, en el período, un decremento del gasto por alumno en -2.62%, lo que implica una mayor eficiencia en el uso del recurso financiero en el período en mención.

**Tabla 17.** Relación presupuesto ejecutado por alumno en la UNAH en el período 2012 – 2016

Año	Matrícula	Presupuesto Ejecutado (L)	Relación Presupuesto por alumno	
			(L)	(\$ US)
<b>2012</b>	71,765	3,147,048,149.60	43,852.13	2,184.96
<b>2013</b>	81,061	4,036,580,677.72	49,796.83	2,401.00
<b>2014</b>	84,677	3,719,595,518.84	43,926.87	2,030.83
<b>2015</b>	86,145	4,177,600,044.15	48,494.98	2,160.13
<b>2016</b>	90,771	4,213,286,650.66	46,416.66	1,965.14
<b>Inc. del período</b>	<b>6.05</b>	<b>7.57</b>	<b>1.43</b>	<b>- 2.62</b>

**Fuente:** Elaborado por la Dirección de Estadísticas – SEDI con datos del Departamento de Contabilidad

## 6. Sistema bibliotecario

El Sistema Bibliotecario de la UNAH cuenta con la Biblioteca Central ubicada en Ciudad Universitaria, la Biblioteca Médica ubicada en la Facultad de Ciencias Médicas y en los Centros Universitarios Regionales se han creado pequeñas bibliotecas para atender a los usuarios locales a través de sus diferentes colecciones.

La Biblioteca Central de la UNAH ofrece diversos servicios a través de sus diferentes colecciones, entre las que se encuentran la colección general, colección Hondureña, la colección de reserva, la colección de referencia, la colección de procesos técnicos y la colección de organismos internacionales. También cuenta con la biblioteca virtual referente solo a temas académicos, usando el formato digital.

En la tabla 18 se presentan los servicios que el sistema bibliotecario brindó durante el año 2016. El servicio que más se prestó fueron las búsquedas realizadas en las bases de datos en línea, que llegaron a 3,627,395 y como dato menor de servicio se reflejan las publicaciones periódicas impresas con 18,357 préstamos realizados.

**Tabla 18.** Servicios prestados por el Sistema Bibliotecario de la UNAH en el año 2016 por tipos de servicio y material

Servicios prestados	Tipo de material	Cantidad
Préstamos	Publicaciones monográficas impresas	61,529
	Publicaciones periódicas impresas	18,357
Sesiones por usuarios únicos	Suscripciones electrónicas	75,260
Búsquedas realizadas en bases de datos en línea	Suscripciones electrónicas	3,627,395
Descarga textos completos de bases de datos en línea	Suscripciones publicaciones periódicas electrónicas	47,270
Resúmenes descargados de bases de datos en línea	Suscripciones publicaciones periódicas electrónicas	72,414
Libros en texto completo descargados	Suscripción libros electrónicos	33,701

**Fuente:** Elaborado por la Dirección de Estadística - SEDI con datos del Sistema Bibliotecario de la Dirección Ejecutiva de Gestión de Tecnología (DEGT).

## 7. Programas de Desarrollo Estudiantil

La Vicerrectoría de Orientación y Asuntos Estudiantiles (VOAE) a través de sus diferentes programas de desarrollo estudiantil ofrece a los estudiantes varios servicios, los cuales se organizan de forma general en préstamos, becas, orientación psicopedagógica, programa de salud preventiva y programas asistenciales. En total se brindaron 96,906 atenciones, de las cuales, el servicio más ofrecido se refleja en Orientación Psicopedagógica con 48,374 consultas y el servicio menos ofrecido está representado por Préstamos y Becas con 2,549 estudiantes beneficiados. Para más detalles, a continuación se presenta la tabla 19.

**Tabla 19.** Atención a estudiantes en los Programas de Desarrollo Estudiantil de la UNAH en el año 2016

Programa	Número de estudiantes	Número de consultas
<b>Préstamos y becas (Total)</b>	<b>2,549</b>	
Préstamos (Total)	21	
Corto Plazo		
Largo Plazo	21	
Becas (Total)	2,528	
Internas	2,528	
Externas		
<b>Orientación Psicopedagógica (Total)</b>		<b>48,374</b>
Psicológica		866
Profesional		5,930
Académica		41,578
<b>Programa de Salud Preventiva (Total)</b>		<b>4,924</b>
Exámenes físicos		4,326
Exámenes detectores de enfermedades sexuales		544
Charlas sobre educación en salud		54
<b>Programas Asistenciales (Total)</b>		<b>41,059</b>
Servicios médicos		35,521

**Tabla 19.** Atención a estudiantes en los Programas de Desarrollo Estudiantil de la UNAH en el año 2016 (continuación)

Programa	Número de estudiantes	Número de consultas
Servicios de enfermería		
Servicios de farmacia		
Servicios de Laboratorio		
Servicios Odontológicos		5,538
Otros Servicios médicos		

**Fuente:** Elaborado por la Dirección de Estadísticas - SEDI con datos de la Vicerrectoría de Orientación y Asuntos Estudiantiles

## 8. Glosario

**Área del conocimiento:** Asociación de varios campos del conocimiento, afines en una sola acción académica o administrativa.

**Asimetría:** Es un coeficiente que sirve para evaluar si la distribución de los datos se aproximan a una distribución normal. Si la distribución de la variable es simétrica, su valor será igual a cero; valores mayores a cero indican que las desviaciones de la media son mayores más para los valores superiores a la media que para los valores inferiores (mayor sesgo a la derecha); los valores menores que cero indican que las desviaciones de la media son más altos para los valores inferiores a la media que para los valores superiores (mayor sesgo a la izquierda).

**Becas internas:** Becas de grado que otorga la institución a los estudiantes universitarios, previo cumplimiento de los requisitos establecidos en el reglamento respectivo.

**Becas externas:** Becas que otorga la Institución al personal docente y administrativo, con fines de formación y actualización en el campo académico-científico que demanda el desarrollo del departamento.

**Carrera:** Es un conjunto de actividades académicas de carácter teórico práctico reguladas por un plan de estudios, para la formación profesional integral del estudiante en un campo específico del conocimiento, las artes o el deporte. Cualquier carrera universitaria puede tener varios pregrados, un grado con distintas orientaciones y varios posgrados.

**Centros de Recursos de Aprendizaje en Educación a Distancia (CRAED):** son espacios de atención a los estudiantes, donde se brinda apoyo académico y administrativo empleando recursos combinados y articulados con los Centros Regionales Universitarios más cercanos, para impulsar el desarrollo de esta modalidad.

**Centro Universitario:** Es la unidad académico-administrativa de la UNAH, que integra varios campos del conocimiento sobre un tema específico de la realidad, orientado a contribuir a la solución de los problemas nacionales por medio de estudios inter, multi y transdisciplinarios.



**Centros Regionales Universitarios:** Es la unidad académico-administrativa que responde a las necesidades de desconcentración geográfica y potenciación de los recursos particulares de cada región, desarrolla a nivel superior campos del conocimiento de las ciencias básicas y de las distintas áreas del conocimiento que estructura y divide en uno o varios planes de estudio que conforman una o varias carreras para la formación profesional de los estudiantes a nivel de pre y posgrado.

El centro regional universitario se organiza en escuelas, departamentos académicos e institutos que realizan las funciones de docencia a las carreras, tanto de las ciencias básicas como del resto de asignaturas, generan investigación, vinculan a los centros con la sociedad y realizan gestión académica.

**Convenio:** Alumnos inscritos en asignaturas o carreras, conforme a acuerdos suscritos entre la UNAH y otras instituciones.

**Curtosis:** Es una medida de la concentración de los valores de la distribución en torno a la media. Si la variable sigue una distribución normal, su valor será igual a cero (mesocúrtica); valores mayores a cero indicarán que la distribución tiende a concentrarse en torno a la media más que en una distribución normal (leptocúrtica); los valores menores a cero indicarán que tiende a dispersarse más (platicúrtica).

**Departamento:** Es la unidad académica básica y fundamental de la universidad que agrupa a una comunidad de docentes especializados, en un campo determinado del conocimiento, que trabajan organizadamente en equipo en la docencia, la investigación, la vinculación con la sociedad, la asesoría y la gestión académica.

**Desviación estándar:** Describe cómo las puntuaciones de una variable intervalo/razón u ordinal se extienden a lo largo de la distribución en relación con la puntuación media, indicando qué tan lejos está dicha puntuación de la media. Su valor será más alto en la medida en que sea más elevada la dispersión de las puntuaciones alrededor de la media aritmética.

**Doctorado:** Son estudios del más alto nivel académico profesional, fundamentados en la investigación y caracterizados por la realización de un

trabajo original e individual, bajo la estrecha supervisión de un equipo que evalúa continuamente el desempeño del candidato. Habilitan para el ejercicio profesional, la investigación y la docencia del más alto nivel. Requiere de un mínimo de novecientas (900) horas académicas de cincuenta (50) minutos y requerirán de la presentación y aprobación de una tesis de grado.

**Educación a distancia:** Programa que atiende a los alumnos por sistema dirigido.

**Egresos:** Gastos monetarios reales (en lempiras) correspondientes a un período fiscal.

**Especialidad:** son estudios que desarrollan capacidades específicas dentro de un campo profesional determinado. Tiene un mínimo de cuatrocientas cincuenta (450) horas académicas de cincuenta (50) minutos sobre la Licenciatura. Las especialidades médicas deberán tener un mínimo de mil trescientas cincuenta (1,350) horas de cincuenta (50) minutos.

**Estudiante de la UNAH:** se consideran estudiantes universitarios, las personas legalmente inscritas con tal carácter ante la Dirección de Ingreso, Permanencia y Promoción de la UNAH que cumplan con los requisitos académicos y administrativos establecidos en la reglamentación institucional.

**Estudiante de primer ingreso:** Es el que se matricula por primera vez en la Universidad en una carrera específica.

**Estudiante de reingreso:** Es el que ha estado matriculado anteriormente en la Universidad.

**Facultad:** Unidad básica académico-administrativa que desarrolla determinadas áreas afines del conocimiento, que estructura y divide en uno o varios planes de estudio que conforman una o varias carreras para la formación profesional de los estudiantes. La facultad se organiza en Escuelas, Departamentos académicos, Carreras de pre y posgrado e institutos que realizan las funciones de docencia, generan investigación, vinculan a las facultades con la sociedad y realizan gestión académica.

**Grado Académico:** Expresa el valor académico de los conocimientos y habilidades adquiridas por el individuo para indicar la profundidad y aptitud de esos conocimientos y habilidades. Por tal se entiende los estudios de pregrado y post-grado (licenciatura, Maestría y Doctorado) y las especialidades cuando sean homologables a alguno de estos grados. En caso contrario las especialidades serán consideradas en el capítulo de méritos como momento de la capacitación docente.

**Grado asociado:** Son estudios que habilitan por el ejercicio profesional y que se caracterizan por un mayor énfasis en la formación práctica.

Los contenidos básicos del Plan de Estudios, serán establecidos especialmente de acuerdo a las necesidades sociales de formación, detectadas en el campo de que se trate. Incluye a todas aquellas carreras a las que se ha llamado "CORTAS" dentro de ellas, se dan dos modalidades:

Las terminales y las no terminales. Las primeras están estructuradas de manera tal que no constituyen un peldaño para continuar estudios a nivel de grado. Las segundas constituyen salidas laterales de las carreras que conducen a un grado y son en los planes de estudio un peldaño para continuar estudios que conduzcan al grado. A los graduados de ambos tipos de carrera se les denomina Técnico Universitario. Tiene un mínimo de mil doscientas (1,200) horas académicas de cincuenta (50) minutos.

**Graduado:** es el profesional que concluyó su plan de estudios y obtuvo el perfil académico profesional previsto, en virtud de los cual se le otorga una titulación correspondiente a un grado académico.

**Ingresos:** Ingresos monetarios reales (en lempiras) correspondientes de un período fiscal.

**Instituto Tecnológico Superior:** Es la unidad académico administrativa de la UNAH encargada de desarrollar los estudios generales e instrumentales a nivel regional y de las carreras tecnológicas necesarias para el desarrollo regional, con el título de tecnólogo superior en el área específica, con formación humanística, pensamiento crítico, inducido a la creatividad con ética y seguridad profesional. Los Institutos Tecnológicos pueden

especializarse en temas prioritarios para el desarrollo de la región en la que se insertan

**Licenciatura:** es el estudio que brinda conocimientos sobre una determinada ciencia, técnica o arte y que habilita para el ejercicio profesional. Tiene un mínimo de dos mil cuatrocientas (2,400) horas académicas de cincuenta (50) minutos, teniendo como referente los estándares internacionales de las diferentes carreras.

**Maestría:** Es un estudio que brinda conocimientos avanzados en el área de la ciencia, la técnica o el arte, que habilitan para el desempeño profesional especializado, la docencia y la investigación. Requiere un mínimo de seiscientos setenta y cinco (675) horas académicas de cincuenta (50) minutos. Las maestrías podrán ser profesionalizantes o académicas, estas últimas tendrán como requisito de graduación la presentación y aprobación de una tesis de grado. La condición de profesionalizante o académica deberá constar en el título expedido. Para el ingreso a maestría se deberá acreditar el grado de licenciatura.

**Matrícula:** es el proceso mediante el cual el aspirante admitido adquiere su condición de estudiante de la UNAH, después de cumplir con los requisitos de admisión académicos y administrativos.

**Matriculado:** Alumno que cumple con los requisitos establecidos por la UNAH y está inscrito en una carrera determinada.

**Media:** Es el promedio aritmético de un conjunto de observaciones.

**Modalidad de educación presencial:** Es la que se desarrolla en una interacción cotidiana y directa de docentes y estudiantes, conducente a la obtención de los objetivos educacionales planteados.

**Modalidad Educación a Distancia:** es una modalidad educativa sustentada en ambientes de aprendizaje que trascienden espacio y tiempo, centrada en el estudiante, quien cuenta para el desarrollo de su aprendizaje autónomo y significativo con un modelo pedagógico pertinente con un acompañamiento permanente de manera sincrónica y asincrónica de un docente/tutor, con unos medios y mediaciones capaces de promover el

aprendizaje individual y colaborativo y con estrategias que le permiten articular en el proceso la formación, la investigación y la vinculación universidad-sociedad. La Educación a Distancia puede ser con tutoría presencial a los centros, y virtual la cual se concibe cuando su práctica educativa se desarrolla exclusivamente en ambientes en línea.

**Orientación:** Es un proceso científico, continuo e integral que forma parte inherente del Sistema Educativo y que actúa como un factor humanizante y facilitador de comunicación y promoción dentro del mismo. Su función es promover el desarrollo o creación de recursos personales, institucionales y ambientales que serán utilizados racionalmente por el Centro educativo para lograr el desarrollo personal óptimo de los estudiantes.

**Período Académico:** El año académico podrá organizarse en cualquiera de las siguientes formas: a) En período, con un mínimo de treinta y dos (32) semanas de actividad académica. b) En período con un mínimo de dieciocho (18) semanas de actividad académica cada uno. c) En períodos, con un mínimo de quince (15) semanas de actividad académica cada una. ch) En períodos, con un mínimo de once (11) semanas de actividad académica cada uno. d) En períodos con un mínimo de nueve (9) semanas de actividad académica cada uno.

**Posgrado:** Estudios que se realizan en un nivel superior con mayor calidad y profundidad a la licenciatura o grado equivalente.

**Presupuesto:** Estimación de ingresos y egresos (en lempiras) requeridos para el funcionamiento institucional en el logro de los objetivos y metas trazadas para un período dado.

**Profesor a tiempo completo:** Docente que trabaja entre treinta y cinco (35) y treinta y ocho (38) horas semanalmente, de acuerdo a las necesidades de la unidad académica.

**Profesor por hora:** Docente que trabaja, a fin de cubrir las necesidades de una asignatura, hasta un máximo de seis (6) horas por semana.

**Puestos Administrativos:** Son los puestos que ofrecen asistencia a la dependencia asignada y que apoyan los procesos administrativos dados por los niveles superiores.

**Puestos Directivos:** Son los cargos que plantean políticas institucionales, planes, programas y proyectos que mejoren la calidad académica y administrativa de la UNAH. Consiguen resultados a través de otros de forma lejana, actúan en un plano estratégico y a nivel de políticas generales.

**Puestos Ejecutivos:** Son los puestos que regulan, ejecutan o desarrollan los procesos encomendados por los directivos de la organización. Consiguen resultados a través de otros de forma más o menos lejana, actúan en un plano estratégico y táctico a nivel de políticas o planes.

**Puestos Técnicos Especializados:** Aporta a la organización know-how (conjunto de conocimientos técnicos, experiencia o habilidades necesarios para el desempeño normal de un puesto con independencia de su forma de adquisición. Se mide a través de los siguientes sub-factores: Habilidades técnicas o especializadas: competencia requerida por la complejidad de la función o proceso, y que se concreta en procedimientos prácticos, técnicos, habilidades y experiencia. Habilidades de Relaciones Humanas: Competencia requerida para lograr resultados a través de otras personas subordinados o no, internos o externos a la organización. Habilidades gerenciales: competencia requerida por la amplitud de la gestión con la que el puesto se enfrenta para integrar y armonizar recursos, actividades, funciones, grupos y objetivos distintos.) conocimiento y expertíz, actúan en un plano táctico-estratégico, de objetivos, proyectos y formación.

**Telecentros:** se conciben como espacios tecnopedagógicos para hacer viable el acceso a la formación universitaria a distancia generada por las facultades y los Centros Regionales Universitarios, bajo el formato e - learning. En ellos, los estudiantes cuentan con asistencia técnica y pedagógica, equipos y conexión eficientes que les permiten el acceso a sus ambientes virtuales de aprendizaje, y con una oferta académica que aporta al desarrollo de las regiones.

**Título Académico:** De conformidad con el Art. 160 de la Constitución de la República de Honduras, es el documento legal otorgado por la Universidad Nacional Autónoma de Honduras y por los Centros privados o extranjeros, reconocido y registrado por la U.N.A.H. que acredita la calidad y denominación profesional y que certifica que una persona está en posesión de un grado académico.

**Universidad:** Centro de Educación Superior por antonomasia, es responsable de una pluralidad de áreas, campos y programas académicos. Esta universalidad permite la interdisciplinaridad que se requiere para el logro de sus más amplios objetivos. Las Universidades pueden tener un carácter relativamente especializado por el énfasis en una o más áreas afines.

## 9. Bibliografía

República de Honduras. (1982). *Constitución de la República de Honduras*. Tegucigalpa: Guaymuras.

Universidad Nacional Autónoma de Honduras. (2014). *Acerca de la UNAH*. Recuperado el 30 de Junio de 2016, de Universidad Nacional Autónoma de Honduras: <https://www.unah.edu.hn/acerca-de-la-unah/>

Universidad Nacional Autónoma de Honduras. (2014). Serie de Publicaciones de la Reforma Universitaria No. 5. La Educación a Distancia en la UNAH. Tegucigalpa.

Universidad Nacional Autónoma de Honduras. (2015). Serie de Publicaciones de la Reforma Universitaria No. 6. Normas Académicas de la Universidad Nacional Autónoma de Honduras. Tegucigalpa.

## Anexos

Los anexos se presentan en un documento adicional titulado “Anexos del Anuario Estadístico N°46 / Año 2016”, este contiene de forma detallada las estadísticas sobre la oferta educativa, matrícula, graduados y recurso humano. Estas estadísticas sirvieron de insumo para el contenido de este anuario.

SECRETARÍA EJECUTIVA DE  
DESARROLLO INSTITUCIONAL (SEDI)



**UNAH**  
UNIVERSIDAD NACIONAL  
AUTÓNOMA DE HONDURAS

**DIRECCIÓN DE ESTADÍSTICAS**

ANEXOS DEL ANUARIO ESTADÍSTICO N° 46 | AÑO 2016



CIUDAD UNIVERSITARIA "JOSÉ TRINIDAD REYES"



## Índice de contenido

<b>Anexo 1. Oferta Educativa</b> .....	1
<b>Anexo 1.1</b> <i>Oferta educativa de las Carreras Tecnológicas de la UNAH en el año 2016 por Facultad y Carrera</i> .....	2
<b>Anexo 1.2</b> <i>Oferta educativa de las carreras de Licenciatura de la UNAH en el año 2016 por Facultad y Carrera</i> .....	3
<b>Anexo 1.3</b> <i>Oferta educativa de las carreras de Posgrado de la UNAH en el año 2016 por Facultad y Carrera</i> .....	5
<b>Anexo 1.4</b> <i>Oferta educativa de la UNAH en el año 2016 por facultad según grado académico</i> .....	8
<b>Anexo 1.5</b> <i>Oferta educativa de la UNAH en el año 2016 por grado académico según centro</i> .....	9
<b>Anexo 1.6</b> <i>Oferta educativa de la UNAH en el año 2016 por área del conocimiento según grado académico</i> .....	10
<b>Anexo 1.7.</b> <i>Oferta educativa por Áreas del Conocimiento</i> .....	11
<b>Anexo 2. Matrícula</b> .....	15
<b>Anexo 2.1</b> <i>Matrícula de las carreras de grado de la UNAH en el año 2016 por modalidad, centro universitario, facultad y carrera según período académico y tipo de ingreso</i> .....	16
<b>Anexo 2.2</b> <i>Matrícula de las carreras de grado de la UNAH en el año 2016 por modalidad, centro universitario, facultad y carrera según período académico y sexo</i> .....	43
<b>Anexo 2.3</b> <i>Matrícula de las carreras de grado de la UNAH en el primer período académico de 2016 por facultad y carrera según modalidad y centro universitario</i> .....	70
<b>Anexo 2.4</b> <i>Matrícula de las carreras de grado de la UNAH en el segundo período académico de 2016 por facultad y carrera según modalidad y centro universitario</i> .....	73
<b>Anexo 2.5</b> <i>Matrícula de las carreras de grado de la UNAH en el tercer período académico de 2016 por facultad y carrera según modalidad y centro universitario</i> .....	76

<b>Anexo 2.6</b> Matrícula de las carreras tecnológicas de la UNAH en el año 2016 por modalidad, centro universitario, facultad y carrera según período académico y tipo de ingreso.....	79
<b>Anexo 2.7</b> Matrícula de las carreras tecnológicas de la UNAH en el año 2016 por modalidad, centro universitario, facultad y carrera según período académico y sexo.....	85
<b>Anexo 2.8</b> Matrícula de las carreras de licenciatura de la UNAH en el año 2016 por modalidad, centro universitario, facultad y carrera según período académico y tipo de ingreso.....	91
<b>Anexo 2.9</b> Matrícula de las carreras de licenciatura de la UNAH en el año 2016 por modalidad, centro universitario, facultad y carrera según período académico y sexo.....	116
<b>Anexo 2.10</b> Matrícula anual de la UNAH en el año 2016 por nivel académico, modalidad, centro universitario, facultad y carrera según tipo de ingreso y sexo.....	141
<b>Anexo 2.11</b> Matrícula anual de la UNAH en el año 2016 por nivel académico, facultad y carrera según modalidad y centro universitario.....	158
<b>Anexo 2.12</b> Matrícula de las carreras de posgrado de la UNAH en el año 2016 por centro universitario, facultad y carrera según tipo de ingreso.....	162
<b>Anexo 2.13</b> Matrícula de las carreras de posgrado de la UNAH en el año 2016 por centro universitario, facultad y carrera según sexo.....	164
<b>Anexo 2.14</b> Matrícula de las carreras de posgrado de la UNAH en el año 2016 por centro universitario, facultad y carrera según grado académico.....	166
<b>Anexo 3. Graduados.....</b>	168
<b>Anexo 3.1</b> Graduados de la UNAH en el año 2016 por nivel académico, modalidad, centro, facultad y carrera según sexo.....	169
<b>Anexo 3.2</b> Graduados de la UNAH en el año 2016 por facultad y carrera según nivel académico, modalidad de estudio y centro.....	177
<b>Anexo 3.3</b> Graduados de las carreras tecnológicas de la UNAH en el año 2016 por modalidad de estudio, centro, facultad y carrera según sexo.....	180
<b>Anexo 3.4</b> Graduados de las carreras de licenciatura de la UNAH en el año 2016 por modalidad de estudio, centro, facultad y carrera según sexo.....	181
<b>Anexo 3.5</b> Graduados de las carreras de posgrado de la UNAH en el año 2016 por centro, facultad y carrera según sexo.....	186

<b>Anexo 3.6</b> <i>Graduados de las carreras de posgrado de la UNAH en el año 2016 por facultad y carrera según grado académico.....</i>	189
<b>Anexo 3.7</b> <i>Graduados de la UNAH en el año 2016 por modalidad de estudio y centro según nivel académico y sexo.....</i>	191
<b>Anexo 3.8</b> <i>Graduados de la UNAH en el año 2016 por área del conocimiento y carrera según nivel académico y modalidad de estudio.....</i>	192
<b>Anexo 3.9</b> <i>Graduados de la UNAH en el año 2016 por área del conocimiento y carrera según nivel académico.....</i>	195
<b>Anexo 4. Recurso Humano.....</b>	198
<b>Anexo 4.1</b> <i>Personal docente de la UNAH en el año 2016 por modalidad, centro, facultad y departamento según dedicación.....</i>	199
<b>Anexo 4.2</b> <i>Personal docente de la UNAH en el año 2016 por modalidad, centro y facultad según dedicación.....</i>	210
<b>Anexo 4.3</b> <i>Personal docente de la UNAH en el año 2016 por modalidad, centro, facultad y departamento según grado académico y país de origen de éste.....</i>	213
<b>Anexo 4.4</b> <i>Personal docente de la UNAH en el año 2016 por modalidad, centro, facultad y departamento según nacionalidad y sexo.....</i>	225
<b>Anexo 4.5</b> <i>Personal docente de la UNAH en el año 2016 por país de origen según sexo.....</i>	235
<b>Anexo 4.6</b> <i>Personal administrativo de la UNAH en el año 2016 por centro, programa y unidad según categoría y sexo.....</i>	236
<b>Anexo 4.7</b> <i>Personal administrativo de la UNAH en el año 2016 por centro, programa y unidad según sexo.....</i>	238

# **Anexo 1. Oferta Educativa**

**Anexo 1.1** Oferta educativa de las Carreras Tecnológicas de la UNAH en el año 2016 por Facultad y Carrera

Facultad / Carrera	Creación	Grado	Centro	Duración (años)
<b>Humanidades y Artes</b>				
Educación Básica para la Enseñanza del Español	1997	T.U. <sup>1</sup>	CU	2.5
Intérprete de la Lengua de Señas	2002	T.U.	CU	2.5
<b>Ciencias Sociales</b>				
Educación Social	1999	T.U.	SED <sup>2</sup>	2.5
Desarrollo Municipal	2000	T.U.	CU y Tecnológico de Tela	2.5
Educación para la Gestión y Desarrollo Local	2003	T.U.	CUROC	2.5
Educación para el Trabajo	2003	T.U.	SED	2.5
<b>Ciencias</b>				
Metalurgia	1997	T.U.	CU	2.5
<b>Carreras no adscritas a alguna facultad<sup>3</sup></b>				
Ciencias Acuícolas	1997	T.U.	CURLP	2.5
Procesamiento de Carnes	1997	T.U.	CURNO	2.5
Procesamiento de Granos y Semillas	1997	T.U.	CURNO	2.5
Procesamiento de Lácteos	1997	T.U.	CURNO, CURVA	2.5
Producción Agrícola	1997	T.U.	CUROC, CURC	2.5
Producción Pecuaria	1997	T.U.	CUROC, CURC, CURVA	2.5
Tecnología de Alimentos	1997	T.U.	CURC	2.5
<b>Ciencias Económicas</b>				
Alimentos y Bebidas	2005	T.U.	CU y Tecnológico de Tela	2.5
Microfinanzas	2003	T.U.	CU, UNAH-VS, UNAH TEC-DANLÍ, Telecentro de Puerto Cortés, Telecentro de Choloma, Telecentro de Gracias, Telecentro de Roatán y Telecentro de Ocotepeque	2.5
<b>Ciencias Médicas</b>				
Terapia Funcional	1997	T.U.	CU	3
Radiotecnologías	1999	T.U.	CU	2.5
<b>Ingeniería</b>				
Control de Calidad del Café	2011	T.U.	CU	2

**Fuente:** Elaborado por la Dirección de Estadística - SEDI con datos de la Dirección Académica de Formación Tecnológica.

<sup>1</sup> Técnico Universitario en el estado de Grado Asociado

<sup>2</sup> Sistema de Educación a Distancia

<sup>3</sup>Las carreras no adscritas a una facultad son coordinadas por las direcciones de cada centro regional.

**Anexo 1.2** Oferta educativa de las carreras de Licenciatura de la UNAH en el año 2016 por Facultad y Carrera

Facultad / Carrera	Creación	Grado	Centro	Duración (años)
<b>Humanidades y Artes</b>				
Pedagogía	1961	Licenciatura	CU, UNAH-VS, UNAH-VS Telecentro, SED	5
Letras	1977	Licenciatura	CU, UNAH-V.S.	5
Filosofía	1978	Licenciatura	CU	5
Arquitectura	1981	Licenciatura	CU	5
Educación Física	1987	Licenciatura	CU	5
Lenguas Extranjeras	1987	Licenciatura	CU	5.5
Música	1988	Licenciatura	CU	5
<b>Ciencias Sociales</b>				
Psicología	1961	Licenciatura	CU, UNAH-VS	4.5
Periodismo	1965	Licenciatura	CU, UNAH-VS	4
Historia	1976	Licenciatura	CU	5
Trabajo Social	1973	Licenciatura	CU	5
Sociología	1989	Licenciatura	CU, UNAH-VS	5
Antropología	2011	Licenciatura	CU	5
Desarrollo Local	2014	Licenciatura	CU, CUROC, UNAH TEC-DANLI	5
<b>Ciencias</b>				
Biología	1967	Licenciatura	CU	5.5
Física	1967	Licenciatura	CU	4
Matemática	1967	Licenciatura	CU, UNAH-VS	4
Microbiología	1967	Licenciatura	CU	5
<b>Carreras no adscritas a alguna facultad<sup>1</sup></b>				
Ingeniería Agronómica	1967	Licenciatura	CURLA	5
Ingeniería Forestal	1967	Licenciatura	CURLA	5
Economía Agrícola	1982	Licenciatura	CURLA	5
Ingeniería Agroindustrial	1997	Licenciatura	CUROC, CURC, CURNO	5
Ecoturismo	1999	Licenciatura	CURLA	5
Ingeniería en Ciencias Acuícolas y Recursos Marino Costero	2005	Licenciatura	CURLP	5
<b>Ciencias Económicas</b>				
Economía	1950	Licenciatura	CU, UNAH V.S.	5
Administración Pública	1965	Licenciatura	CU, UNAH V.S., CURLA, CUROC,	5
Administración de Empresas	1966	Licenciatura	CURC, CURNO	5
Administración de Empresas Agropecuarias	1985	Licenciatura	SED	4.5
Contaduría Pública y Finanzas	1966	Licenciatura	CU, UNAH V.S.	5
Administración Aduanera	1978	Licenciatura	CU	4.5
Administración de Banca y Finanzas	1984	Licenciatura	CU	5
Informática Administrativa	1985	Licenciatura	CU, UNAH-VS Y UNAH TEC-DANLÍ	4.5
Comercio Internacional	1993	Licenciatura	CU, CURNO	5
Comercio Internacional con Orientación en Agroindustria	1997	Licenciatura	CUROC, CURC, CURLP, CURNO,	5
Mercadotecnia	2004	Licenciatura	CU	5
<b>Ciencias Jurídicas</b>				
Derecho	1847	Licenciatura	CU, UNAH V.S.	5
<b>Ciencias Médicas</b>				
Enfermería	1966	Licenciatura	CU, UNAH-V.S., CURLA, CURC, CURNO, UNAH TEC-DANLÍ	5.5
Medicina y Cirugía	1881	Licenciatura	CU, UNAH V.S.	7
Nutrición	2011	Licenciatura	CU	5

Continúa

**Anexo 1.2** Oferta educativa de las carreras de Licenciatura de la UNAH en el año 2016 por Facultad y Carrera

Facultad / Carrera	Creación	Grado	Centro	Duración (años)
<b>Ciencias Químicas y Farmacia</b>				
Química y Farmacia	1930	Licenciatura	CU	5
Química Industrial	1977	Licenciatura	UNAH V.S.	5
<b>Ingeniería</b>				
Ingeniería Civil	1904	Licenciatura	CU, UNAH V.S.	5
Ingeniería Eléctrica Industrial	1967	Licenciatura	CU, UNAH V.S.	5
Ingeniería Mecánica Industrial	1967	Licenciatura	CU, UNAH V.S.	5
Ingeniería Química Industrial	1967	Licenciatura	CU	5
Ingeniería Industrial	1981	Licenciatura	CU, UNAH V.S.	5
Ingeniería en Sistemas	2002	Licenciatura	CU	5
<b>Odontología</b>				
Odontología	1949	Licenciatura	CU, UNAH V.S.	6
<b>Ciencias Espaciales</b>				
Astronomía y Astrofísica	2013	Licenciatura	CU	5

**Fuente:** Elaborado por la Dirección de Estadística - SEDI con datos de la Dirección de Docencia.

<sup>1</sup>Las carreras no adscritas a una facultad son coordinadas por las direcciones de cada centro regional.

**Anexo 1.3** Oferta educativa de las carreras de Posgrado de la UNAH en el año 2016 por Facultad y Carrera

<b>Facultad / Carrera</b>	<b>Creación</b>	<b>Grado</b>	<b>Centro</b>	<b>Duración (años)</b>
<b>Humanidades y Artes</b>				
Literatura Centroamericana	1999	Maestría	CU	2
Docencia Superior	1999	Maestría	CU	2
Comunicación y Tecnología Educativa	2000	Maestría	CU	2
Actividad Física para la Salud	2002	Maestría	CU	2
Educación Superior	2003	Maestría	CU, UNAH-V.S., CURLA,	2
Diseño, Gestión y Evaluación Curricular	2003	Especialidad	CU, CURLA	1
<b>Ciencias Sociales</b>				
Ciencias Sociales con orientación en Gestión del Desarrollo	1996	Doctorado	CU	2
Trabajo Social con orientación en Gestión del Desarrollo	1977	Maestría	CU	2
Demografía y Desarrollo	1999	Maestría	CU	2
Planificación del Desarrollo	2003	Maestría	CUROC	2
Gestión Social y Urbana	2007	Maestría	CU	2
Psicología Clínica	2012	Maestría	CU	2
Psicología Industrial y Organizacional	2012	Maestría	CU	2
<b>Ciencias</b>				
Forestería Comunitaria	2002	Maestría	CURLA	2
Gestión del Riesgo y Manejo de Desastres Naturales	2003	Maestría	CU	2
Física	2007	Maestría	CU	2
Enfermedades Infecciosas y Zoonóticas	2011	Maestría	CU	2
Recursos Hídricos con orientación en Hidrogeología	2012	Maestría	CU	2
Matemáticas con orientación en Ingeniería Matemáticas y Estadísticas Matemáticas	2015	Maestría	CU	2
<b>Ciencias Económicas</b>				
Economía y Planificación del Desarrollo	1978	Maestría	CU CU, UNAH-V.S., CURLA,	2
Administración de Empresas	1983	Maestría	CURC	2
Gestión de Empresas Cooperativas	2000	Maestría	CU	2
Formulación, Gestión y Evaluación de Proyectos	2002	Maestría	CU	2
Dirección de Negocios Internacionales	2003	Maestría	CU	2
Marketing con énfasis en Negocios Internacionales	2003	Maestría	CU	2
Planificación y Desarrollo Turístico	2004	Maestría	CU	2
Metodologías de Investigación Económica y Social	2011	Maestría	CU, CURLA	2
Dirección Empresarial	2011	Doctorado	CU	2
Gestión de Telecomunicaciones	2012	Maestría	CU	2
Gestión Informática	2012	Maestría	CU	2

Continúa



**Anexo 1.3** Oferta educativa de las carreras de Posgrado de la UNAH en el año 2016 por Facultad y Carrera

Facultad / Carrera	Creación	Grado	Centro	Duración (años)
<b>Ciencias Jurídicas</b>				
Derecho Mercantil	1996	Maestría	CU	2
Derecho Penal y Procesal Penal	2000	Especialidad	CU	1
Ciencia Política y Gestión Estatal	2002	Maestría	CU	2
Derechos Humanos y Desarrollo	2005	Maestría	CU	2
Derecho Marítimo y Gestión Portuaria	2011	Maestría	CU	2
Derecho Constitucional (en Convenio con la Universidad de Valencia)	2015	Maestría	CU	2
<b>Ciencias Médicas</b>				
Ginecología y Obstetricia	1975	Especialidad	CU, UNAH-V.S.	3
Pediatría	1975	Especialidad	CU, UNAH-V.S.	3
Medicina Interna	1978	Especialidad	CU	3
Cirugía General	1978	Especialidad	CU	3
Ortopedia y Traumatología	1982	Especialidad	CU	3
Anatomía Patológica	1983	Especialidad	CU	4
Dermatología	1984	Especialidad	CU	3
Oftalmología	1991	Especialidad	CU	3
Salud Pública	1991	Maestría	CU	3
Neurocirugía	1993	Especialidad	CU	5
Salud Materno Perinatal	1995	Especialidad	CU	1
Atención Integral del Niño y el Adolescente	1995	Especialidad	CU	1
Salud Familiar	1995	Especialidad	CU	1
Cirugía Plástica y Reconstructiva	1995	Especialidad	CU	3
Psiquiatría	1995	Especialidad	CU	3
Anestesiología	1998	Especialidad	CU	4
Neurología	1998	Especialidad	CU	4
Otorrinolaringología	2000	Especialidad	CU	4
Oncología Quirúrgica	2003	Especialidad	CU	3
Medicina del Trabajo	2003	Maestría	UNAH-V.S.	2
Enfermería en Quirofanos	2003	Especialidad	CU	1
Epidemiología	2003	Maestría	CU	2
Medicina de Rehabilitación	2005	Especialidad	CU, UNAH-V.S.	3
Cuidados Intensivos Pediátricos	2007	Sub-especialidad	CU	2
<b>Ciencias Químicas y Farmacia</b>				
Tecnología y Control de Medicamentos	1996	Maestría	CU	2
Educación en Ciencias	2003	Maestría	CU	2
Farmacia Clínica	2015	Master	CU	2
<b>Ingeniería</b>				
Ingeniería de la Construcción y Gerencia de Proyectos	1986	Maestría	CU	2
<b>Odontología</b>				
Rehabilitación Bucal en Prótesis	2007	Especialidad	CU	2

Continúa

**Anexo1.3** Oferta educativa de las carreras de Posgrado de la UNAH en el año 2016 por Facultad y Carrera

Facultad / Carrera	Creación	Grado	Centro	Duración (años)
<b>Ciencias Espaciales</b>				
Regional Centroamericana de Astronomía y Astrofísica	1996	Maestría	CU	2
Ordenamiento y Gestión del Territorio	2005	Maestría	CU	2

**Fuente:** Elaborado por la Dirección de Estadísticas-SEDI con datos de la Dirección de Investigación Científica y Posgrados.

**Anexo 1.4** Oferta educativa de la UNAH en el año 2016 por facultad según grado académico

Facultad	Total	Grado académico		
		Técnico universitario	Licenciatura	Posgrado
<b>Total</b>	<b>136</b>	<b>19</b>	<b>49</b>	<b>68</b>
Humanidades y Artes	16	2	7	7
Ciencias Sociales	18	4	7	7
Ciencias	11	1	4	6
Carreras no adscritas a alguna facultad	14	7	7	
Ciencias Económicas	23	2	10	11
Ciencias Jurídicas	7		1	6
Ciencias Médicas	29	2	3	24
Ciencias Químicas y Farmacia	5		2	3
Ingeniería	8	1	6	1
Odontología	2		1	1
Ciencias Espaciales	3		1	2

**Fuente:** Elaborado por la Dirección de Estadísticas-SEDI con datos de la Dirección Académica de Formación Tecnológica, Dirección de Docencia y Dirección de Investigación Científica y Posgrados.

**Anexo 1.5** Oferta educativa de la UNAH en el año 2016 por grado académico según centro

Grado académico	Centros universitarios												
	Total <sup>1</sup>	CU	UNAH-V.S.	CURLA	CUROC	CURC	CURLP	CURNO	CURVA	UNAH TEC-DANLI	SUED	Telecentros	Tecnológico de Tela
<b>Total</b>	<b>136</b>	<b>114</b>	<b>26</b>	<b>11</b>	<b>8</b>	<b>8</b>	<b>3</b>	<b>8</b>	<b>3</b>	<b>3</b>	<b>4</b>	<b>2</b>	<b>3</b>
Técnico universitario	19	9	1		3	3	1	3	3		2	1	3
Licenciatura	49	40	19	6	4	4	2	5		3	2	1	
Sub-especialidad	1	1											
Especialidad	23	23	2	1									
Maestría	42	39	4	4	1	1							
Doctorado	2	2											

**Fuente:** Elaborado por la Dirección de Estadísticas-SEDI con datos de la Dirección Académica de Formación Tecnológica, Dirección de Docencia y Dirección de Investigación Científica y Posgrados.

<sup>1</sup>Es la sumatoria de cada una de las carreras que se ofrecen en toda la UNAH, no una sumatoria según las que se imparten en los centros regionales.

**Anexo 1.6** Oferta educativa de la UNAH en el año 2016 por área del conocimiento según grado académico

Área	Total	Técnico universitario	Licenciatura	Sub-especialidad	Especialidad	Maestría	Doctorado
<b>Total</b>	<b>136</b>	<b>19</b>	<b>49</b>	<b>1</b>	<b>23</b>	<b>42</b>	<b>2</b>
Agropecuaria - forestal	16	7	7			2	
Biológica y de la salud	38	2	8	1	21	6	
Ciencias sociales	40	6	14		2	17	1
Ecónomo-administrativa	24	2	10			11	1
Física-matemática	18	2	10			6	

**Fuente:** Elaborado por la Dirección de Estadísticas-SEDI con datos de la Dirección Académica de Formación Tecnológica, Dirección de Docencia y Dirección de Investigación Científica y Posgrados.

## Anexo 1.7. Oferta educativa por Áreas del Conocimiento

### 1.7.1 Área Agropecuaria – Forestal

Esta área comprende las carreras de las ciencias agrícolas afines:

No.	Carrera	Nivel
1	Ciencias Acuícolas	Técnico Universitario
2	Procesamiento de Carnes	Técnico Universitario
3	Procesamiento de Granos y Semillas	Técnico Universitario
4	Procesamiento de Lácteos	Técnico Universitario
5	Producción Agrícola	Técnico Universitario
6	Producción Pecuaria	Técnico Universitario
7	Tecnología de Alimentos	Técnico Universitario
8	Administración de Empresas Agropecuarias	Licenciatura
9	Economía Agrícola	Licenciatura
10	Ecoturismo	Licenciatura
11	Ingeniería Agroindustrial	Licenciatura
12	Ingeniería Agronómica	Licenciatura
	Ingeniería en Ciencias Acuícolas y Recurso Marino	
13	Costero	Licenciatura
14	Ingeniería Forestal	Licenciatura
15	Forestería Comunitaria	Maestría
16	Recursos Hídricos con orientación en Hidrogeología	Maestría

### 1.7.2 Área Biológica y de la Salud

Esta área comprende las carreras que tienen como base y como objetivo la salud física y mental del hombre:

No.	Carrera	Nivel
1	Radiotecnologías	Técnico Universitario
2	Terapia Funcional	Técnico Universitario
3	Biología	Licenciatura
4	Enfermería	Licenciatura
5	Medicina y Cirugía	Licenciatura
6	Microbiología	Licenciatura
7	Nutrición	Licenciatura
8	Odontología	Licenciatura
9	Química Industrial	Licenciatura
10	Química y Farmacia	Licenciatura
11	Enfermedades Infecciosas y Zoonóticas	Maestría
12	Epidemiología	Maestría
13	Farmacia Clínica	Maestría
14	Medicina del Trabajo	Maestría
15	Salud Pública	Maestría
16	Tecnología y Control de Medicamentos	Maestría
17	Cuidados Intensivos Pediátricos	Sub – Especialista
18	Anatomía Patológica	Especialista
19	Anestesiología	Especialista
20	Atención en Salud Integral al Niño y al Adolescente	Especialista
21	Cirugía General	Especialista

Continúa

### 1.7.2 Área Biológica y de la Salud

No.	Carrera	Nivel
22	Cirugía Plástica y Reconstructiva	Especialista
23	Dermatología	Especialista
24	Enfermería en Quirófanos	Especialista
25	Ginecología y Obstetricia	Especialista
26	Medicina de Rehabilitación	Especialista
27	Medicina Interna	Especialista
28	Neurocirugía	Especialista
29	Neurología	Especialista
30	Oftalmología	Especialista
31	Oncología Quirúrgica	Especialista
32	Ortopedia y Traumatología	Especialista
33	Otorrinolaringología	Especialista
34	Pediatría	Especialista
35	Psiquiatría	Especialista
36	Rehabilitación Bucal en Prótesis	Especialista
37	Salud Familiar	Especialista
38	Salud Materno Perinatal	Especialista

### 1.7.3 Área de Ciencias Sociales

Esta área comprende las carreras en las cuales se cultiva el desarrollo social del hombre:

No.	Carrera	Nivel
1	Desarrollo Municipal	Técnico Universitario
2	Educación para la Gestión del Desarrollo Local	Técnico Universitario
3	Educación para el Trabajo	Técnico Universitario
4	Educación Social	Técnico Universitario
5	Educación Básica para la Enseñanza del Español	Técnico Universitario
6	Intérprete de la Lengua de Señas	Técnico Universitario
7	Antropología	Licenciatura
8	Derecho	Licenciatura
9	Educación Física	Licenciatura
10	Filosofía	Licenciatura
11	Historia	Licenciatura
12	Lenguas Extranjeras	Licenciatura
13	Letras	Licenciatura
14	Música	Licenciatura
15	Pedagogía	Licenciatura
16	Periodismo	Licenciatura
17	Psicología	Licenciatura
18	Sociología	Licenciatura
19	Trabajo Social	Licenciatura
20	Desarrollo Local	Licenciatura
21	Ciencia Política y Gestión Estatal	Maestría
22	Actividad Física para la Salud	Maestría
23	Comunicación y Tecnología Educativa	Maestría

Continúa

### 1.7.3 Área de Ciencias Sociales

No.	Carrera	Nivel
24	Demografía Social	Maestría
25	Derecho Constitucional (Convenio con la Universidad de Valencia)	Maestría
26	Derechos Humanos y Desarrollo	Maestría
27	Didáctica de las Lenguas	Maestría
28	Derecho Mercantil	Maestría
29	Docencia Superior	Maestría
30	Educación en Ciencias	Maestría
31	Educación Superior	Maestría
32	Gestión Social y Urbana	Maestría
33	Literatura Centroamericana	Maestría
34	Trabajo Social con énfasis en Gestión del Desarrollo	Maestría
35	Derecho Marítimo y Gestión Portuaria	Maestría
36	Psicología Clínica	Maestría
37	Psicología Industrial y Organizacional	Maestría
38	Derecho Penal y Procesal Penal	Especialista
39	Diseño, Gestión y Evaluación Curricular	Especialista
40	Ciencias Sociales con énfasis en Gestión del Desarrollo	Doctorado

### 1.7.4 Área Económico - Administrativa

Esta área comprende las carreras que desarrollan las proporciones Económicas, Administrativas y de Información:

No.	Carrera	Nivel
1	Alimentos y Bebidas	Técnico Universitario
2	Microfinanzas	Técnico Universitario
3	Administración Aduanera	Licenciatura
4	Administración de Banca y Finanzas	Licenciatura
5	Administración de Empresas	Licenciatura
6	Administración Pública	Licenciatura
7	Comercio Internacional	Licenciatura
8	Comercio Internacional con orientación en Agroindustria	Licenciatura
9	Contaduría Pública y Finanzas	Licenciatura
10	Economía	Licenciatura
11	Informática Administrativa	Licenciatura
12	Mercadotecnia	Licenciatura
13	Administración de Empresas	Maestría
14	Dirección de Negocios Internacionales	Maestría
15	Formulación, Gestión y Evaluación de Proyectos	Maestría
16	Gestión de Empresas Cooperativas	Maestría
17	Gestión de Telecomunicaciones	Maestría
18	Gestión Informática	Maestría
19	Marketing con énfasis en Negocios Internacionales	Maestría
20	Metodologías de Investigación Económica y Social	Maestría

Continúa



### 1.7.4 Área Económico - Administrativa

No.	Carrera	Nivel
21	Planificación del Desarrollo	Maestría
22	Planificación y Desarrollo Turístico	Maestría
23	Postgrado Centroamericano en Economía y Planificación del Desarrollo	Maestría
24	Dirección Empresarial	Doctorado

### 1.7.5 Área Físico- Matemática

Esta área comprende las carreras en las cuales se cultivan las ciencias exactas y sus respectivas aplicaciones:

No.	Carrera	Nivel
1	Control de Calidad del Café	Técnico Universitario
2	Metalurgia	Técnico Universitario
3	Arquitectura	Licenciatura
4	Física	Licenciatura
5	Ingeniería Civil	Licenciatura
6	Ingeniería Eléctrica Industrial	Licenciatura
7	Ingeniería en Sistemas	Licenciatura
8	Ingeniería Industrial	Licenciatura
9	Ingeniería Mecánica Industrial	Licenciatura
10	Ingeniería Química Industrial	Licenciatura
11	Matemática	Licenciatura
12	Astronomía y Astrofísica	Licenciatura
13	Astronomía y Astrofísica	Maestría
14	Física	Maestría
15	Matemáticas con orientación en Ingeniería Matemática y Estadística Matemática	Maestría
16	Ingeniería de la Construcción y Gerencia de Proyectos	Maestría
17	Ordenamiento y Gestión del Territorio	Maestría
18	Gestión del Riesgo y Manejo de Desastres Naturales	Maestría

**Fuente:** Elaborado por la Dirección de Estadísticas - SEDI con datos de la Dirección Académica de Formación Tecnológica y la Dirección de Investigación Científica y Postgrado.

# **Anexo 2 Matrícula**

**Anexo 2.1** Matrícula de las carreras de grado de la UNAH en el año 2016 por modalidad, centro universitario, facultad y carrera según período académico y tipo de ingreso

Modalidad / Centro Universitario / Facultad / Carrera	I Período					II Período					III Período				
	Total	Tipo de Ingreso				Total	Tipo de Ingreso				Total	Tipo de Ingreso			
		Primer Ingreso	%	Reingreso	%		Primer Ingreso	%	Reingreso	%		Primer Ingreso	%	Reingreso	%
<b>UNAH</b>	<b>90,771</b>	<b>9,564</b>	<b>10.54</b>	<b>81,207</b>	<b>89.46</b>	<b>80,671</b>	<b>16</b>	<b>0.02</b>	<b>80,655</b>	<b>99.98</b>	<b>17,486</b>	<b>4,645</b>	<b>26.56</b>	<b>12,841</b>	<b>73.44</b>
<b>Modalidad Presencial</b>	<b>82,355</b>	<b>9,041</b>	<b>10.98</b>	<b>73,314</b>	<b>89.02</b>	<b>72,944</b>	<b>16</b>	<b>0.02</b>	<b>72,928</b>	<b>99.98</b>	<b>10,587</b>	<b>4,202</b>	<b>39.69</b>	<b>6,385</b>	<b>60.31</b>
<b>Ciudad Universitaria</b>	<b>53,767</b>	<b>5,610</b>	<b>10.43</b>	<b>48,157</b>	<b>89.57</b>	<b>48,156</b>			<b>48,156</b>	<b>100.00</b>	<b>2,718</b>	<b>2,278</b>	<b>83.81</b>	<b>440</b>	<b>16.19</b>
<b>Humanidades y Artes</b>	<b>6,604</b>	<b>767</b>	<b>11.61</b>	<b>5,837</b>	<b>88.39</b>	<b>5,705</b>			<b>5,705</b>	<b>100.00</b>	<b>311</b>	<b>309</b>	<b>99.36</b>	<b>2</b>	<b>0.64</b>
Arquitectura	1,235	175	14.17	1,060	85.83	1,083			1,083	100.00	19	19	100.00		
Arte	1			1	100.00										
Educación Básica para la Enseñanza del Español	24			24	100.00	17			17	100.00					
Educación Física	575	57	9.91	518	90.09	487			487	100.00	34	34	100.00		
Filosofía	86	8	9.30	78	90.70	80			80	100.00	6	6	100.00		
Interprete de la Lengua de Señas	1			1	100.00										
Lenguas Extranjeras	2,621	420	16.02	2,201	83.98	2,267			2,267	100.00	187	187	100.00		
Letras	193	14	7.25	179	92.75	163			163	100.00	7	6	85.71	1	14.29
Música	226	27	11.95	199	88.05	201			201	100.00	10	10	100.00		
Pedagogía	1,642	66	4.02	1,576	95.98	1,407			1,407	100.00	48	47	97.92	1	2.08
<b>Ciencias Sociales</b>	<b>5,811</b>	<b>648</b>	<b>11.15</b>	<b>5,163</b>	<b>88.85</b>	<b>5,167</b>			<b>5,167</b>	<b>100.00</b>	<b>287</b>	<b>192</b>	<b>66.90</b>	<b>95</b>	<b>33.10</b>
Antropología	92	9	9.78	83	90.22	93			93	100.00	23	2	8.70	21	91.30
Desarrollo Local	138	3	2.17	135	97.83	141			141	100.00	1	1	100.00		
Desarrollo Municipal	12			12	100.00	7			7	100.00					
Educación Social						1			1	100.00					
Historia	164	24	14.63	140	85.37	151			151	100.00	6	6	100.00		
Periodismo	1,292	190	14.71	1,102	85.29	1,125			1,125	100.00	92	92	100.00		
Psicología	3,266	375	11.48	2,891	88.52	2,885			2,885	100.00	59	59	100.00		
Sociología	155	6	3.87	149	96.13	149			149	100.00	8	8	100.00		
Trabajo Social	692	41	5.92	651	94.08	615			615	100.00	98	24	24.49	74	75.51
<b>Ciencias</b>	<b>3,691</b>	<b>443</b>	<b>12.00</b>	<b>3,248</b>	<b>88.00</b>	<b>3,275</b>			<b>3,275</b>	<b>100.00</b>	<b>207</b>	<b>164</b>	<b>79.23</b>	<b>43</b>	<b>20.77</b>
Biología	743	127	17.09	616	82.91	671			671	100.00	52	52	100.00		
Física	288	62	21.53	226	78.47	260			260	100.00	17	17	100.00		
Matemática	920	239	25.98	681	74.02	794			794	100.00	85	85	100.00		
Metalurgia	59	5	8.47	54	91.53	49			49	100.00	3	3	100.00		
Microbiología	1,681	10	0.59	1,671	99.41	1,501			1,501	100.00	50	7	14.00	43	86.00
<b>Carreras no adscritas a alguna facultad</b>	<b>69</b>	<b>10</b>	<b>14.49</b>	<b>59</b>	<b>85.51</b>	<b>60</b>			<b>60</b>	<b>100.00</b>	<b>1</b>	<b>1</b>	<b>100.00</b>		
Ciencias Acuícolas	1			1	100.00										
Economía Agrícola	4			4	100.00	3			3	100.00					
Ecoturismo	14	1	7.14	13	92.86	12			12	100.00					
Ingeniería Agroindustrial	31	4	12.90	27	87.10	33			33	100.00					
Ingeniería en Ciencias Acuícolas y Recurso Marino Costero	2			2	100.00										

Continúa

**Anexo 2.1** Matrícula de las carreras de grado de la UNAH en el año 2016 por modalidad, centro universitario, facultad y carrera según período académico y tipo de ingreso

Modalidad / Centro Universitario / Facultad / Carrera	I Período					II Período					III Período				
	Total	Tipo de Ingreso				Total	Tipo de Ingreso				Total	Tipo de Ingreso			
		Primer Ingreso	%	Reingreso	%		Primer Ingreso	%	Reingreso	%		Primer Ingreso	%	Reingreso	%
Ingeniería Agronómica	9	4	44.44	5	55.56	6	6	100.00							
Ingeniería Forestal	3	1	33.33	2	66.67	2	2	100.00							
Producción Agrícola	1			1	100.00	2	2	100.00							
Procesamiento de Lácteos									1	1	100.00				
Tecnología de Alimentos	4			4	100.00	2	2	100.00							
<b>Ciencias Económicas</b>	<b>13,649</b>	<b>1,561</b>	<b>11.44</b>	<b>12,088</b>	<b>88.56</b>	<b>11,961</b>	<b>11,961</b>	<b>100.00</b>	<b>832</b>	<b>831</b>	<b>99.88</b>	<b>1</b>	<b>0.12</b>		
Administración Aduanera	915	103	11.26	812	88.74	780	780	100.00	52	52	100.00				
Administración de Banca y Finanzas	1,473	170	11.54	1,303	88.46	1,311	1,311	100.00	102	102	100.00				
Administración de Empresas	1,510	67	4.44	1,443	95.56	1,349	1,349	100.00	41	41	100.00				
Administración de Empresas Agropecuarias	3			3	100.00	6	6	100.00	4	4	100.00				
Administración Pública	208	14	6.73	194	93.27	178	178	100.00	18	18	100.00				
Alimentos y Bebidas	117	28	23.93	89	76.07	85	85	100.00	18	18	100.00				
Comercio Internacional	816	119	14.58	697	85.42	734	734	100.00	46	46	100.00				
Comercio Internacional con Orientación en Agroindustria	21	2	9.52	19	90.48	18	18	100.00							
Contaduría Pública y Finanzas	2,771	248	8.95	2,523	91.05	2,450	2,450	100.00	133	132	99.25	1	0.75		
Economía	803	92	11.46	711	88.54	730	730	100.00	43	43	100.00				
Informática Administrativa	2,882	445	15.44	2,437	84.56	2,554	2,554	100.00	227	227	100.00				
Mercadotecnia	1,922	262	13.63	1,660	86.37	1,593	1,593	100.00	136	136	100.00				
Microfinanzas	208	11	5.29	197	94.71	173	173	100.00	12	12	100.00				
<b>Ciencias Jurídicas</b>	<b>2,547</b>	<b>144</b>	<b>5.65</b>	<b>2,403</b>	<b>94.35</b>	<b>2,429</b>	<b>2,429</b>	<b>100.00</b>	<b>181</b>	<b>60</b>	<b>33.15</b>	<b>121</b>	<b>66.85</b>		
Derecho	2,547	144	5.65	2,403	94.35	2,429	2,429	100.00	181	60	33.15	121	66.85		
<b>Ciencias Médicas</b>	<b>10,215</b>	<b>1,105</b>	<b>10.82</b>	<b>9,110</b>	<b>89.18</b>	<b>9,265</b>	<b>9,265</b>	<b>100.00</b>	<b>648</b>	<b>505</b>	<b>77.93</b>	<b>143</b>	<b>22.07</b>		
Enfermería	2,548	345	13.54	2,203	86.46	2,357	2,357	100.00	150	150	100.00				
Medicina y Cirugía	4,760	107	2.25	4,653	97.75	4,294	4,294	100.00	81	81	100.00				
Nutrición	1,514	384	25.36	1,130	74.64	1,407	1,407	100.00	164	139	84.76	25	15.24		
Radiotecnologías	966	166	17.18	800	82.82	898	898	100.00	77	77	100.00				
Terapia Funcional	427	103	24.12	324	75.88	309	309	100.00	176	58	32.95	118	67.05		
<b>Ciencias Químicas y Farmacia</b>	<b>2,120</b>	<b>90</b>	<b>4.25</b>	<b>2,030</b>	<b>95.75</b>	<b>1,921</b>	<b>1,921</b>	<b>100.00</b>	<b>22</b>	<b>22</b>	<b>100.00</b>				
Química Industrial	30	9	30.00	21	70.00	24	24	100.00	8	8	100.00				
Química y Farmacia	2,090	81	3.88	2,009	96.12	1,897	1,897	100.00	14	14	100.00				
<b>Ingeniería</b>	<b>6,533</b>	<b>726</b>	<b>11.11</b>	<b>5,807</b>	<b>88.89</b>	<b>6,072</b>	<b>6,072</b>	<b>100.00</b>	<b>176</b>	<b>165</b>	<b>93.75</b>	<b>11</b>	<b>6.25</b>		
Control de Calidad del Café	11			11	100.00	10	10	100.00	11			11	100.00		
Ingeniería Civil	1,278	98	7.67	1,180	92.33	1,173	1,173	100.00	28	28	100.00				
Ingeniería Eléctrica Industrial	1,358	154	11.34	1,204	88.66	1,248	1,248	100.00	26	26	100.00				
Ingeniería en Sistemas	1,865	262	14.05	1,603	85.95	1,750	1,750	100.00	64	64	100.00				
Ingeniería Industrial	722	67	9.28	655	90.72	664	664	100.00	21	21	100.00				

Continúa

**Anexo 2.1** Matrícula de las carreras de grado de la UNAH en el año 2016 por modalidad, centro universitario, facultad y carrera según período académico y tipo de ingreso

Modalidad / Centro Universitario / Facultad / Carrera	I Período					II Período					III Período				
	Total	Tipo de Ingreso				Total	Tipo de Ingreso				Total	Tipo de Ingreso			
		Primer Ingreso	%	Reingreso	%		Primer Ingreso	%	Reingreso	%		Primer Ingreso	%	Reingreso	%
Ingeniería Mecánica Industrial	515	46	8.93	469	91.07	479	479	100.00	13	13	100.00				
Ingeniería Química Industrial	784	99	12.63	685	87.37	748	748	100.00	13	13	100.00				
<b>Odontología</b>	<b>2,416</b>	<b>79</b>	<b>3.27</b>	<b>2,337</b>	<b>96.73</b>	<b>2,198</b>	<b>2,198</b>	<b>100.00</b>	<b>15</b>	<b>15</b>	<b>100.00</b>				
Odontología	2,416	79	3.27	2,337	96.73	2,198	2,198	100.00	15	15	100.00				
<b>Ciencias Espaciales</b>	<b>112</b>	<b>37</b>	<b>33.04</b>	<b>75</b>	<b>66.96</b>	<b>103</b>	<b>103</b>	<b>100.00</b>	<b>38</b>	<b>14</b>	<b>36.84</b>	<b>24</b>	<b>63.16</b>		
Astronomía y Astrofísica	112	37	33.04	75	66.96	103	103	100.00	38	14	36.84	24	63.16		
<b>UNAH - VS</b>	<b>18,549</b>	<b>1,859</b>	<b>10.02</b>	<b>16,690</b>	<b>89.98</b>	<b>16,010</b>	<b>16,010</b>	<b>100.00</b>	<b>1,150</b>	<b>1,148</b>	<b>99.83</b>	<b>2</b>	<b>0.17</b>		
<b>Humanidades y Artes</b>	<b>1,521</b>	<b>130</b>	<b>8.55</b>	<b>1,391</b>	<b>91.45</b>	<b>1,185</b>	<b>1,185</b>	<b>100.00</b>	<b>119</b>	<b>119</b>	<b>100.00</b>				
Arquitectura	34	10	29.41	24	70.59	22	22	100.00	4	4	100.00				
Educación Física	7	1	14.29	6	85.71	5	5	100.00	1	1	100.00				
Filosofía	5			5	100.00	4	4	100.00							
Lenguas Extranjeras	156	47	30.13	109	69.87	105	105	100.00	20	20	100.00				
Letras	120	9	7.50	111	92.50	97	97	100.00	10	10	100.00				
Música	10	1	10.00	9	90.00	10	10	100.00	1	1	100.00				
Pedagogía	1,189	62	5.21	1,127	94.79	942	942	100.00	83	83	100.00				
<b>Ciencias Sociales</b>	<b>2,303</b>	<b>292</b>	<b>12.68</b>	<b>2,011</b>	<b>87.32</b>	<b>1,995</b>	<b>1,995</b>	<b>100.00</b>	<b>90</b>	<b>90</b>	<b>100.00</b>				
Historia	6			6	100.00	3	3	100.00	1	1	100.00				
Periodismo	436	69	15.83	367	84.17	369	369	100.00	38	38	100.00				
Psicología	1,787	215	12.03	1,572	87.97	1,569	1,569	100.00	36	36	100.00				
Sociología	72	8	11.11	64	88.89	52	52	100.00	15	15	100.00				
Trabajo Social	2			2	100.00	2	2	100.00	0						
<b>Ciencias</b>	<b>809</b>	<b>215</b>	<b>26.58</b>	<b>594</b>	<b>73.42</b>	<b>672</b>	<b>672</b>	<b>100.00</b>	<b>134</b>	<b>134</b>	<b>100.00</b>				
Biología	29	14	48.28	15	51.72	27	27	100.00	3	3	100.00				
Física	13	4	30.77	9	69.23	17	17	100.00	2	2	100.00				
Matemática	714	192	26.89	522	73.11	600	600	100.00	128	128	100.00				
Metalurgia	12	3	25.00	9	75.00	9	9	100.00	1	1	100.00				
Microbiología	41	2	4.88	39	95.12	19	19	100.00							
<b>Carreras no adscritas a alguna facultad</b>	<b>18</b>	<b>4</b>	<b>22.22</b>	<b>14</b>	<b>77.78</b>	<b>19</b>	<b>19</b>	<b>100.00</b>	<b>1</b>	<b>1</b>	<b>100.00</b>				
Ciencias Acuícolas	1			1	100.00										
Economía Agrícola	1	1	100.00			1	1	100.00							
Ecoturismo	1			1	100.00										
Ingeniería Agroindustrial	2			2	100.00	4	4	100.00							
Ingeniería Agronómica	9	1	11.11	8	88.89	10	10	100.00	1	1	100.00				
Ingeniería Forestal	2	1	50.00	1	50.00	2	2	100.00							
Producción Agrícola	2	1	50.00	1	50.00	2	2	100.00							

Continúa

**Anexo 2.1** Matrícula de las carreras de grado de la UNAH en el año 2016 por modalidad, centro universitario, facultad y carrera según período académico y tipo de ingreso

Modalidad / Centro Universitario / Facultad / Carrera	I Período					II Período					III Período				
	Total	Tipo de Ingreso				Total	Tipo de Ingreso				Total	Tipo de Ingreso			
		Primer Ingreso	%	Reingreso	%		Primer Ingreso	%	Reingreso	%		Primer Ingreso	%	Reingreso	%
<b>Ciencias Económicas</b>	<b>5,074</b>	<b>492</b>	<b>9.70</b>	<b>4,582</b>	<b>90.30</b>	<b>4,273</b>	<b>4,273</b>	<b>100.00</b>	<b>419</b>	<b>419</b>	<b>100.00</b>				
Administración Aduanera	54	12	22.22	42	77.78	45	45	100.00	7	7	100.00				
Administración de Banca y Finanzas	34	2	5.88	32	94.12	23	23	100.00	3	3	100.00				
Administración de Empresas	1,293	68	5.26	1,225	94.74	1,112	1,112	100.00	41	41	100.00				
Administración de Empresas Agropecuarias	5			5	100.00	5	5	100.00							
Administración Pública	2			2	100.00				1	1	100.00				
Alimentos y Bebidas	5			5	100.00	2	2	100.00							
Comercio Internacional	27	9	33.33	18	66.67	19	19	100.00	3	3	100.00				
Comercio Internacional con Orientación en Agroindustria	4	1	25.00	3	75.00	3	3	100.00							
Contaduría Pública y Finanzas	1,702	160	9.40	1,542	90.60	1,450	1,450	100.00	166	166	100.00				
Economía	304	47	15.46	257	84.54	274	274	100.00	27	27	100.00				
Informática Administrativa	1,566	183	11.69	1,383	88.31	1,288	1,288	100.00	166	166	100.00				
Mercadotecnia	74	10	13.51	64	86.49	49	49	100.00	5	5	100.00				
Microfinanzas	4			4	100.00	3	3	100.00							
<b>Ciencias Jurídicas</b>	<b>807</b>	<b>40</b>	<b>4.96</b>	<b>767</b>	<b>95.04</b>	<b>753</b>	<b>753</b>	<b>100.00</b>	<b>23</b>	<b>23</b>	<b>100.00</b>				
Derecho	807	40	4.96	767	95.04	753	753	100.00	23	23	100.00				
<b>Ciencias Médicas</b>	<b>2,652</b>	<b>219</b>	<b>8.26</b>	<b>2,433</b>	<b>91.74</b>	<b>2,372</b>	<b>2,372</b>	<b>100.00</b>	<b>147</b>	<b>145</b>	<b>98.64</b>	<b>2</b>	<b>1.36</b>		
Enfermería	1,198	154	12.85	1,044	87.15	1,080	1,080	100.00	102	102	100.00				
Medicina y Cirugía	1,404	35	2.49	1,369	97.51	1,258	1,258	100.00	36	34	94.44	2	5.56		
Nutrición	39	27	69.23	12	30.77	28	28	100.00	8	8	100.00				
Radiotecnologías	9	3	33.33	6	66.67	3	3	100.00	1	1	100.00				
Terapia Funcional	2			2	100.00	3	3	100.00							
<b>Ciencias Químicas y Farmacia</b>	<b>625</b>	<b>97</b>	<b>15.52</b>	<b>528</b>	<b>84.48</b>	<b>529</b>	<b>529</b>	<b>100.00</b>	<b>56</b>	<b>56</b>	<b>100.00</b>				
Química Industrial	536	86	16.04	450	83.96	473	473	100.00	52	52	100.00				
Química y Farmacia	89	11	12.36	78	87.64	56	56	100.00	4	4	100.00				
<b>Ingeniería</b>	<b>3,200</b>	<b>327</b>	<b>10.22</b>	<b>2,873</b>	<b>89.78</b>	<b>2,842</b>	<b>2,842</b>	<b>100.00</b>	<b>136</b>	<b>136</b>	<b>100.00</b>				
Ingeniería Civil	799	71	8.89	728	91.11	714	714	100.00	22	22	100.00				
Ingeniería Eléctrica Industrial	965	108	11.19	857	88.81	877	877	100.00	35	35	100.00				
Ingeniería en Sistemas	103	26	25.24	77	74.76	95	95	100.00	15	15	100.00				
Ingeniería Industrial	785	60	7.64	725	92.36	690	690	100.00	26	26	100.00				
Ingeniería Mecánica Industrial	513	53	10.33	460	89.67	444	444	100.00	29	29	100.00				
Ingeniería Química Industrial	35	9	25.71	26	74.29	22	22	100.00	9	9	100.00				
<b>Odontología</b>	<b>1,535</b>	<b>43</b>	<b>2.80</b>	<b>1,492</b>	<b>97.20</b>	<b>1,365</b>	<b>1,365</b>	<b>100.00</b>	<b>24</b>	<b>24</b>	<b>100.00</b>				
Odontología	1,535	43	2.80	1,492	97.20	1,365	1,365	100.00	24	24	100.00				

Continúa

**Anexo 2.1** Matrícula de las carreras de grado de la UNAH en el año 2016 por modalidad, centro universitario, facultad y carrera según período académico y tipo de ingreso

Modalidad / Centro Universitario / Facultad / Carrera	I Período					II Período					III Período				
	Total	Tipo de Ingreso				Total	Tipo de Ingreso				Total	Tipo de Ingreso			
		Primer Ingreso	%	Reingreso	%		Primer Ingreso	%	Reingreso	%		Primer Ingreso	%	Reingreso	%
<b>Ciencias Espaciales</b>	<b>5</b>			<b>5</b>	<b>100.00</b>	<b>5</b>			<b>5</b>	<b>100.00</b>	<b>1</b>			<b>1</b>	<b>100.00</b>
Astronomía y Astrofísica	5			5	100.00	5			5	100.00	1			1	100.00
<b>CURLA</b>	<b>1,847</b>	<b>238</b>	<b>12.89</b>	<b>1,609</b>	<b>87.11</b>	<b>1,672</b>	<b>7</b>	<b>0.42</b>	<b>1,665</b>	<b>99.58</b>	<b>1,027</b>	<b>132</b>	<b>12.85</b>	<b>895</b>	<b>87.15</b>
<b>Humanidades y Artes</b>	<b>40</b>	<b>15</b>	<b>37.50</b>	<b>25</b>	<b>62.50</b>	<b>22</b>			<b>22</b>	<b>100.00</b>	<b>16</b>	<b>4</b>	<b>25.00</b>	<b>12</b>	<b>75.00</b>
Arquitectura	6	2	33.33	4	66.67	3			3	100.00	1			1	100.00
Educación Física	4			4	100.00	3			3	100.00	1			1	100.00
Filosofía	1			1	100.00										
Lenguas Extranjeras	23	11	47.83	12	52.17	15			15	100.00	13	4	30.77	9	69.23
Letras	1	1	100.00												
Música	2	1	50.00	1	50.00	1			1	100.00	1			1	100.00
Pedagogía	3			3	100.00										
<b>Ciencias Sociales</b>	<b>16</b>	<b>6</b>	<b>37.50</b>	<b>10</b>	<b>62.50</b>	<b>8</b>			<b>8</b>	<b>100.00</b>	<b>10</b>	<b>4</b>	<b>40.00</b>	<b>6</b>	<b>60.00</b>
Periodismo	3	2	66.67	1	33.33	2			2	100.00	2	1	50.00	1	50.00
Psicología	11	3	27.27	8	72.73	6			6	100.00	7	3	42.86	4	57.14
Trabajo Social	2	1	50.00	1	50.00						1			1	100.00
<b>Ciencias</b>	<b>25</b>	<b>4</b>	<b>16.00</b>	<b>21</b>	<b>84.00</b>	<b>15</b>			<b>15</b>	<b>100.00</b>	<b>8</b>	<b>4</b>	<b>50.00</b>	<b>4</b>	<b>50.00</b>
Biología	9	2	22.22	7	77.78	3			3	100.00	2	2	100.00		
Física	6			6	100.00	4			4	100.00	1	1	100.00		
Matemática	9	2	22.22	7	77.78	6			6	100.00	4	1	25.00	3	75.00
Metalurgia	1			1	100.00	1			1	100.00	1			1	100.00
Microbiología						1			1	100.00					
<b>Carreras no adscritas a alguna facultad</b>	<b>648</b>	<b>73</b>	<b>11.27</b>	<b>575</b>	<b>88.73</b>	<b>579</b>			<b>579</b>	<b>100.00</b>	<b>470</b>	<b>44</b>	<b>9.36</b>	<b>426</b>	<b>90.64</b>
Economía Agrícola	210	30	14.29	180	85.71	178			178	100.00	138	18	13.04	120	86.96
Ecoturismo	105	14	13.33	91	86.67	94			94	100.00	65	10	15.38	55	84.62
Ingeniería Agroindustrial						1			1	100.00	1	1	100.00		
Ingeniería Agronómica	236	22	9.32	214	90.68	213			213	100.00	174	8	4.60	166	95.40
Ingeniería en Ciencias Acuícolas y Recurso Marino Costero						1			1	100.00	1			1	100.00
Ingeniería Forestal	96	7	7.29	89	92.71	92			92	100.00	91	7	7.69	84	92.31
Producción Agrícola	1			1	100.00										
<b>Ciencias Económicas</b>	<b>335</b>	<b>28</b>	<b>8.36</b>	<b>307</b>	<b>91.64</b>	<b>328</b>			<b>328</b>	<b>100.00</b>	<b>229</b>	<b>23</b>	<b>10.04</b>	<b>206</b>	<b>89.96</b>
Administración Aduanera	2			2	100.00						1	1	100.00		
Administración de Banca y Finanzas	10	1	10.00	9	90.00	5			5	100.00	2	1	50.00	1	50.00
Administración de Empresas	275	8	2.91	267	97.09	281			281	100.00	199	13	6.53	186	93.47
Administración de Empresas Agropecuarias											1			1	100.00
Administración Pública	1			1	100.00										
Comercio Internacional	8	4	50.00	4	50.00	8			8	100.00	4	1	25.00	3	75.00

Continúa

Anexo 2.1 Matrícula de las carreras de grado de la UNAH en el año 2016 por modalidad, centro universitario, facultad y carrera según período académico y tipo de ingreso

Modalidad / Centro Universitario / Facultad / Carrera	I Período					II Período					III Período				
	Total	Tipo de Ingreso				Total	Tipo de Ingreso				Total	Tipo de Ingreso			
		Primer Ingreso	%	Reingreso	%		Primer Ingreso	%	Reingreso	%		Primer Ingreso	%	Reingreso	%
Comercio Internacional con Orientación en Agroindustria	2	1	50.00	1	50.00	2		2	100.00						
Contaduría Pública y Finanzas	18	8	44.44	10	55.56	18		18	100.00	13	4	30.77	9	69.23	
Economía	9	2	22.22	7	77.78	6		6	100.00	1		0.00	1	100.00	
Informática Administrativa	5	2	40.00	3	60.00	3		3	100.00	5	2	40.00	3	60.00	
Mercadotecnia	5	2	40.00	3	60.00	5		5	100.00	3	1	33.33	2	66.67	
<b>Ciencias Jurídicas</b>	<b>5</b>	<b>2</b>	<b>40.00</b>	<b>3</b>	<b>60.00</b>	<b>3</b>		<b>3</b>	<b>100.00</b>	<b>4</b>	<b>2</b>	<b>50.00</b>	<b>2</b>	<b>50.00</b>	
Derecho	5	2	40.00	3	60.00	3		3	100.00	4	2	50.00	2	50.00	
<b>Ciencias Médicas</b>	<b>720</b>	<b>88</b>	<b>12.22</b>	<b>632</b>	<b>87.78</b>	<b>682</b>	<b>7</b>	<b>1.03</b>	<b>675</b>	<b>98.97</b>	<b>259</b>	<b>39</b>	<b>15.06</b>	<b>220</b>	<b>84.94</b>
Enfermería	698	78	11.17	620	88.83	676	7	1.04	669	98.96	254	36	14.17	218	85.83
Medicina y Cirugía	4	2	50.00	2	50.00					1	1	100.00			
Nutrición	13	8	61.54	5	38.46	4		4	100.00	4	2	50.00	2	50.00	
Radiotecnologías	5			5	100.00	2		2	100.00						
<b>Ciencias Químicas y Farmacia</b>	<b>13</b>	<b>4</b>	<b>30.77</b>	<b>9</b>	<b>69.23</b>	<b>8</b>		<b>8</b>	<b>100.00</b>	<b>8</b>	<b>6</b>	<b>75.00</b>	<b>2</b>	<b>25.00</b>	
Química Industrial	4	1	25.00	3	75.00	1		1	100.00	2	2	100.00			
Química y Farmacia	9	3	33.33	6	66.67	7		7	100.00	6	4	66.67	2	33.33	
<b>Ingeniería</b>	<b>41</b>	<b>16</b>	<b>39.02</b>	<b>25</b>	<b>60.98</b>	<b>23</b>		<b>23</b>	<b>100.00</b>	<b>21</b>	<b>5</b>	<b>23.81</b>	<b>16</b>	<b>76.19</b>	
Ingeniería Civil	12	5	41.67	7	58.33	8		8	100.00	3			3	100.00	
Ingeniería Eléctrica Industrial	10	1	10.00	9	90.00	3		3	100.00	3	1	33.33	2	66.67	
Ingeniería en Sistemas	8	4	50.00	4	50.00	7		7	100.00	8	3	37.50	5	62.50	
Ingeniería Industrial	2	1	50.00	1	50.00	1		1	100.00	4	1	25.00	3	75.00	
Ingeniería Mecánica Industrial	6	5	83.33	1	16.67	3		3	100.00	3			3	100.00	
Ingeniería Química Industrial	3			3	100.00	1		1	100.00						
<b>Odontología</b>	<b>4</b>	<b>2</b>	<b>50.00</b>	<b>2</b>	<b>50.00</b>	<b>4</b>		<b>4</b>	<b>100.00</b>	<b>2</b>	<b>1</b>	<b>50.00</b>	<b>1</b>	<b>50.00</b>	
Odontología	4	2	50.00	2	50.00	4		4	100.00	2	1	50.00	1	50.00	
<b>CUROC</b>	<b>997</b>	<b>184</b>	<b>18.46</b>	<b>813</b>	<b>81.54</b>	<b>885</b>		<b>885</b>	<b>100.00</b>	<b>839</b>	<b>94</b>	<b>11.20</b>	<b>745</b>	<b>88.80</b>	
<b>Humanidades y Artes</b>	<b>46</b>	<b>24</b>	<b>52.17</b>	<b>22</b>	<b>47.83</b>	<b>33</b>		<b>33</b>	<b>100.00</b>	<b>21</b>	<b>10</b>	<b>47.62</b>	<b>11</b>	<b>52.38</b>	
Arquitectura	6	6	100.00			5		5	100.00	2			2	100.00	
Educación Física	6	4	66.67	2	33.33	7		7	100.00	3	1	33.33	2	66.67	
Lenguas Extranjeras	17	7	41.18	10	58.82	10		10	100.00	9	5	55.56	4	44.44	
Letras	1	1	100.00			1		1	100.00						
Música	1			1	100.00					2	1	50.00	1	50.00	
Pedagogía	15	6	40.00	9	60.00	10		10	100.00	5	3	60.00	2	40.00	
<b>Ciencias Sociales</b>	<b>112</b>	<b>29</b>	<b>25.89</b>	<b>83</b>	<b>74.11</b>	<b>109</b>		<b>109</b>	<b>100.00</b>	<b>123</b>	<b>16</b>	<b>13.01</b>	<b>107</b>	<b>86.99</b>	
Desarrollo Local	91	18	19.78	73	80.22	95		95	100.00	116	15	12.93	101	87.07	

Continúa



**Anexo 2.1** Matrícula de las carreras de grado de la UNAH en el año 2016 por modalidad, centro universitario, facultad y carrera según período académico y tipo de ingreso

Modalidad / Centro Universitario / Facultad / Carrera	I Período				II Período				III Período				
	Total	Tipo de Ingreso		Total	Tipo de Ingreso		Total	Tipo de Ingreso					
		Primer Ingreso	%		Reingreso	%		Primer Ingreso	%	Reingreso	%		
Historia	1			1	100.00								
Periodismo	3	1	33.33	2	66.67	2	2	100.00	1			1	100.00
Psicología	14	8	57.14	6	42.86	8	8	100.00	5	1	20.00	4	80.00
Sociología	2	1	50.00	1	50.00	3	3	100.00	1			1	100.00
Trabajo Social	1	1	100.00			1	1	100.00					
<b>Ciencias</b>	<b>26</b>	<b>17</b>	<b>65.38</b>	<b>9</b>	<b>34.62</b>	<b>23</b>	<b>23</b>	<b>100.00</b>	<b>21</b>	<b>7</b>	<b>33.33</b>	<b>14</b>	<b>66.67</b>
Biología	11	9	81.82	2	18.18	9	9	100.00	9	3	33.33	6	66.67
Física	5	3	60.00	2	40.00	2	2	100.00	2	1	50.00	1	50.00
Matemática	9	5	55.56	4	44.44	11	11	100.00	9	3	33.33	6	66.67
Microbiología	1			1	100.00	1	1	100.00	1			1	100.00
<b>Carreras no adscritas a alguna facultad</b>	<b>299</b>	<b>22</b>	<b>7.36</b>	<b>277</b>	<b>92.64</b>	<b>266</b>	<b>266</b>	<b>100.00</b>	<b>278</b>	<b>21</b>	<b>7.55</b>	<b>257</b>	<b>92.45</b>
Economía Agrícola									2	2	100.00		
Ecoturismo	1	1	100.00			1	1	100.00	1	1	100.00		
Ingeniería Agroindustrial	257	20	7.78	237	92.22	234	234	100.00	243	11	4.53	232	95.47
Ingeniería Agronómica	1			1	100.00	1	1	100.00					
Producción Agrícola	40	1	2.50	39	97.50	30	30	100.00	32	7	21.88	25	78.13
<b>Ciencias Económicas</b>	<b>414</b>	<b>52</b>	<b>12.56</b>	<b>362</b>	<b>87.44</b>	<b>381</b>	<b>381</b>	<b>100.00</b>	<b>343</b>	<b>30</b>	<b>8.75</b>	<b>313</b>	<b>91.25</b>
Administración Aduanera	4	1	25.00	3	75.00	3	3	100.00	2			2	100.00
Administración de Banca y Finanzas	8	6	75.00	2	25.00	7	7	100.00	4	2	50.00	2	50.00
Administración de Empresas	197	12	6.09	185	93.91	191	191	100.00	162	3	1.85	159	98.15
Administración de Empresas Agropecuarias	1	1	100.00			2	2	100.00	1			1	100.00
Administración Pública	4	1	25.00	3	75.00	4	4	100.00	4	1	25.00	3	75.00
Comercio Internacional	17	5	29.41	12	70.59	17	17	100.00	16	3	18.75	13	81.25
Comercio Internacional con Orientación en Agroindustria	161	16	9.94	145	90.06	135	135	100.00	135	17	12.59	118	87.41
Contaduría Pública y Finanzas	5	1	20.00	4	80.00	5	5	100.00	6			6	100.00
Economía	5	2	40.00	3	60.00	5	5	100.00	1			1	100.00
Informática Administrativa	6	4	66.67	2	33.33	6	6	100.00	6	2	33.33	4	66.67
Mercadotecnia	6	3	50.00	3	50.00	6	6	100.00	5	1	20.00	4	80.00
Microfinanzas									1	1	100.00		
<b>Ciencias Jurídicas</b>	<b>5</b>	<b>1</b>	<b>20.00</b>	<b>4</b>	<b>80.00</b>	<b>4</b>	<b>4</b>	<b>100.00</b>	<b>5</b>	<b>3</b>	<b>60.00</b>	<b>2</b>	<b>40.00</b>
Derecho	5	1	20.00	4	80.00	4	4	100.00	5	3	60.00	2	40.00
<b>Ciencias Médicas</b>	<b>32</b>	<b>11</b>	<b>34.38</b>	<b>21</b>	<b>65.63</b>	<b>18</b>	<b>18</b>	<b>100.00</b>	<b>14</b>	<b>3</b>	<b>21.43</b>	<b>11</b>	<b>78.57</b>
Enfermería	10			10	100.00	3	3	100.00	3			3	100.00
Medicina y Cirugía	2	2	100.00			1	1	100.00	3			3	100.00
Nutrición	12	6	50.00	6	50.00	9	9	100.00	4	1	25.00	3	75.00
Radiotecnologías	8	3	37.50	5	62.50	5	5	100.00	3	1	33.33	2	66.67
Terapia Funcional									1	1	100.00		

Continúa

**Anexo 2.1** Matrícula de las carreras de grado de la UNAH en el año 2016 por modalidad, centro universitario, facultad y carrera según período académico y tipo de ingreso

Modalidad / Centro Universitario / Facultad / Carrera	I Período					II Período					III Período				
	Total	Tipo de Ingreso				Total	Tipo de Ingreso				Total	Tipo de Ingreso			
		Primer Ingreso	%	Reingreso	%		Primer Ingreso	%	Reingreso	%		Primer Ingreso	%	Reingreso	%
<b>Ciencias Químicas y Farmacia</b>	<b>15</b>	<b>9</b>	<b>60.00</b>	<b>6</b>	<b>40.00</b>	<b>9</b>	<b>9</b>	<b>100.00</b>	<b>5</b>	<b>5</b>	<b>100.00</b>	<b>5</b>	<b>100.00</b>		
Química Industrial	5	4	80.00	1	20.00	3	3	100.00	3	3	100.00	3	100.00		
Química y Farmacia	10	5	50.00	5	50.00	6	6	100.00	2	2	100.00	2	100.00		
<b>Ingeniería</b>	<b>43</b>	<b>16</b>	<b>37.21</b>	<b>27</b>	<b>62.79</b>	<b>37</b>	<b>37</b>	<b>100.00</b>	<b>25</b>	<b>3</b>	<b>12.00</b>	<b>22</b>	<b>88.00</b>		
Ingeniería Civil	9	5	55.56	4	44.44	10	10	100.00	8			8	100.00		
Ingeniería Eléctrica Industrial	9	2	22.22	7	77.78	7	7	100.00	3			3	100.00		
Ingeniería en Sistemas	13	3	23.08	10	76.92	11	11	100.00	8	2	25.00	6	75.00		
Ingeniería Industrial	3	2	66.67	1	33.33	2	2	100.00	1			1	100.00		
Ingeniería Mecánica Industrial	6	2	33.33	4	66.67	3	3	100.00	1			1	100.00		
Ingeniería Química Industrial	3	2	66.67	1	33.33	4	4	100.00	4	1	25.00	3	75.00		
<b>Odontología</b>	<b>4</b>	<b>2</b>	<b>50.00</b>	<b>2</b>	<b>50.00</b>	<b>4</b>	<b>4</b>	<b>100.00</b>	<b>3</b>	<b>1</b>	<b>33.33</b>	<b>2</b>	<b>66.67</b>		
Odontología	4	2	50.00	2	50.00	4	4	100.00	3	1	33.33	2	66.67		
<b>Ciencias Espaciales</b>	<b>1</b>	<b>1</b>	<b>100.00</b>			<b>1</b>	<b>1</b>	<b>100.00</b>	<b>1</b>			<b>1</b>	<b>100.00</b>		
Astronomía y Astrofísica	1	1	100.00			1	1	100.00	1			1	100.00		
<b>CURC</b>	<b>2,777</b>	<b>487</b>	<b>17.54</b>	<b>2,290</b>	<b>82.46</b>	<b>2,297</b>	<b>2,297</b>	<b>100.00</b>	<b>1,805</b>	<b>222</b>	<b>12.30</b>	<b>1,583</b>	<b>87.70</b>		
<b>Humanidades y Artes</b>	<b>136</b>	<b>51</b>	<b>37.50</b>	<b>85</b>	<b>62.50</b>	<b>86</b>	<b>86</b>	<b>100.00</b>	<b>85</b>	<b>31</b>	<b>36.47</b>	<b>54</b>	<b>63.53</b>		
Arquitectura	8	3	37.50	5	62.50	9	9	100.00	1			1	100.00		
Educación Física	11	2	18.18	9	81.82	6	6	100.00	8	4	50.00	4	50.00		
Filosofía	2	1	50.00	1	50.00	2	2	100.00	2	1	50.00	1	50.00		
Lenguas Extranjeras	67	29	43.28	38	56.72	41	41	100.00	48	17	35.42	31	64.58		
Letras	1	1	100.00			1	1	100.00							
Música	4	2	50.00	2	50.00	4	4	100.00	4	1	25.00	3	75.00		
Pedagogía	43	13	30.23	30	69.77	23	23	100.00	22	8	36.36	14	63.64		
<b>Ciencias Sociales</b>	<b>131</b>	<b>38</b>	<b>29.01</b>	<b>93</b>	<b>70.99</b>	<b>100</b>	<b>100</b>	<b>100.00</b>	<b>55</b>	<b>5</b>	<b>9.09</b>	<b>50</b>	<b>90.91</b>		
Historia									1	1	100.00				
Periodismo	62			62	100.00	48	48	100.00	30			30	100.00		
Psicología	64	36	56.25	28	43.75	49	49	100.00	22	4	18.18	18	81.82		
Sociología	2	1	50.00	1	50.00	1	1	100.00	1			1	100.00		
Trabajo Social	3	1	33.33	2	66.67	2	2	100.00	1			1	100.00		
<b>Ciencias</b>	<b>100</b>	<b>42</b>	<b>42.00</b>	<b>58</b>	<b>58.00</b>	<b>82</b>	<b>82</b>	<b>100.00</b>	<b>70</b>	<b>17</b>	<b>24.29</b>	<b>53</b>	<b>75.71</b>		
Biología	22	13	59.09	9	40.91	19	19	100.00	16	2	12.50	14	87.50		
Física	8	1	12.50	7	87.50	5	5	100.00	3			3	100.00		
Matemática	67	28	41.79	39	58.21	54	54	100.00	46	14	30.43	32	69.57		
Metalurgia	1			1	100.00	1	1	100.00	1			1	100.00		
Microbiología	2			2	100.00	3	3	100.00	4	1	25.00	3	75.00		

Continúa

**Anexo 2.1** Matrícula de las carreras de grado de la UNAH en el año 2016 por modalidad, centro universitario, facultad y carrera según período académico y tipo de ingreso

Modalidad / Centro Universitario / Facultad / Carrera	I Período					II Período					III Período				
	Total	Tipo de Ingreso				Total	Tipo de Ingreso				Total	Tipo de Ingreso			
		Primer Ingreso	%	Reingreso	%		Primer Ingreso	%	Reingreso	%		Primer Ingreso	%	Reingreso	%
<b>Carreras no adscritas a alguna facultad</b>	<b>1,010</b>	<b>142</b>	<b>14.06</b>	<b>868</b>	<b>85.94</b>	<b>840</b>	<b>840</b>	<b>100.00</b>	<b>684</b>	<b>70</b>	<b>10.23</b>	<b>614</b>	<b>89.77</b>		
Economía Agrícola	1	1	100.00			1	1	100.00	1			1	100.00		
Ecoturismo	2	1	50.00	1	50.00	1	1	100.00							
Ingeniería Agroindustrial	703	89	12.66	614	87.34	588	588	100.00	482	40	8.30	442	91.70		
Ingeniería Agronómica						1	1	100.00	1			1	100.00		
Ingeniería en Ciencias Acuícolas y Recurso Marino Costero	1			1	100.00	1	1	100.00							
Ingeniería Forestal									1			1	100.00		
Producción Agrícola	112	7	6.25	105	93.75	83	83	100.00	62	5	8.06	57	91.94		
Tecnología de Alimentos	191	44	23.04	147	76.96	165	165	100.00	137	25	18.25	112	81.75		
<b>Ciencias Económicas</b>	<b>1,045</b>	<b>114</b>	<b>10.91</b>	<b>931</b>	<b>89.09</b>	<b>952</b>	<b>952</b>	<b>100.00</b>	<b>734</b>	<b>73</b>	<b>9.95</b>	<b>661</b>	<b>90.05</b>		
Administración Aduanera	15	5	33.33	10	66.67	13	13	100.00	9	1	11.11	8	88.89		
Administración de Banca y Finanzas	8	1	12.50	7	87.50	9	9	100.00	6	2	33.33	4	66.67		
Administración de Empresas	516	20	3.88	496	96.12	487	487	100.00	357	16	4.48	341	95.52		
Administración de Empresas Agropecuarias	2	1	50.00	1	50.00	3	3	100.00	2			2	100.00		
Administración Pública	2	2	100.00			3	3	100.00	2	1	50.00	1	50.00		
Alimentos y Bebidas	1			1	100.00										
Comercio Internacional	12	1	8.33	11	91.67	6	6	100.00	6	1	16.67	5	83.33		
Comercio Internacional con Orientación en Agroindustria	442	68	15.38	374	84.62	390	390	100.00	311	41	13.18	270	86.82		
Contaduría Pública y Finanzas	7	4	57.14	3	42.86	5	5	100.00	6	1	16.67	5	83.33		
Economía	2			2	100.00	2	2	100.00	2			2	100.00		
Informática Administrativa	26	8	30.77	18	69.23	26	26	100.00	23	9	39.13	14	60.87		
Mercadotecnia	10	4	40.00	6	60.00	8	8	100.00	10	1	10.00	9	90.00		
Microfinanzas	2			2	100.00										
<b>Ciencias Jurídicas</b>	<b>6</b>	<b>3</b>	<b>50.00</b>	<b>3</b>	<b>50.00</b>	<b>6</b>	<b>6</b>	<b>100.00</b>	<b>5</b>	<b>2</b>	<b>40.00</b>	<b>3</b>	<b>60.00</b>		
Derecho	6	3	50.00	3	50.00	6	6	100.00	5	2	40.00	3	60.00		
<b>Ciencias Médicas</b>	<b>153</b>	<b>24</b>	<b>15.69</b>	<b>129</b>	<b>84.31</b>	<b>68</b>	<b>68</b>	<b>100.00</b>	<b>42</b>	<b>10</b>	<b>23.81</b>	<b>32</b>	<b>76.19</b>		
Enfermería	108			108	100.00	35	35	100.00	10			10	100.00		
Medicina y Cirugía	3	3	100.00			1	1	100.00	1			1	100.00		
Nutrición	21	13	61.90	8	38.10	16	16	100.00	15	5	33.33	10	66.67		
Radiotecnologías	17	5	29.41	12	70.59	11	11	100.00	10	4	40.00	6	60.00		
Terapia Funcional	4	3	75.00	1	25.00	5	5	100.00	6	1	16.67	5	83.33		
<b>Ciencias Químicas y Farmacia</b>	<b>36</b>	<b>11</b>	<b>30.56</b>	<b>25</b>	<b>69.44</b>	<b>25</b>	<b>25</b>	<b>100.00</b>	<b>18</b>	<b>4</b>	<b>22.22</b>	<b>14</b>	<b>77.78</b>		
Química Industrial	5	3	60.00	2	40.00	4	4	100.00	3	1	33.33	2	66.67		
Química y Farmacia	31	8	25.81	23	74.19	21	21	100.00	15	3	20.00	12	80.00		

Continúa

**Anexo 2.1** Matrícula de las carreras de grado de la UNAH en el año 2016 por modalidad, centro universitario, facultad y carrera según período académico y tipo de ingreso

Modalidad / Centro Universitario / Facultad / Carrera	I Período					II Período					III Período				
	Total	Tipo de Ingreso				Total	Tipo de Ingreso				Total	Tipo de Ingreso			
		Primer Ingreso	%	Reingreso	%		Primer Ingreso	%	Reingreso	%		Primer Ingreso	%	Reingreso	%
<b>Ingeniería</b>	<b>150</b>	<b>56</b>	<b>37.33</b>	<b>94</b>	<b>62.67</b>	<b>128</b>	<b>128</b>	<b>100.00</b>	<b>103</b>	<b>8</b>	<b>7.77</b>	<b>95</b>	<b>92.23</b>		
Control de Calidad del Café	1	1	100.00			1	1	100.00							
Ingeniería Civil	17	4	23.53	13	76.47	14	14	100.00	13	2	15.38	11	84.62		
Ingeniería Eléctrica Industrial	37	12	32.43	25	67.57	30	30	100.00	24	1	4.17	23	95.83		
Ingeniería en Sistemas	54	18	33.33	36	66.67	43	43	100.00	33	3	9.09	30	90.91		
Ingeniería Industrial	17	8	47.06	9	52.94	17	17	100.00	13			13	100.00		
Ingeniería Mecánica Industrial	8	4	50.00	4	50.00	7	7	100.00	4			4	100.00		
Ingeniería Química Industrial	16	9	56.25	7	43.75	16	16	100.00	16	2	12.50	14	87.50		
<b>Odontología</b>	<b>9</b>	<b>5</b>	<b>55.56</b>	<b>4</b>	<b>44.44</b>	<b>8</b>	<b>8</b>	<b>100.00</b>	<b>7</b>	<b>2</b>	<b>28.57</b>	<b>5</b>	<b>71.43</b>		
Odontología	9	5	55.56	4	44.44	8	8	100.00	7	2	28.57	5	71.43		
<b>Ciencias Espaciales</b>	<b>1</b>	<b>1</b>	<b>100.00</b>			<b>2</b>	<b>2</b>	<b>100.00</b>	<b>2</b>			<b>2</b>	<b>100.00</b>		
Astronomía y Astrofísica	1	1	100.00			2	2	100.00	2			2	100.00		
<b>CURLP</b>	<b>1,655</b>	<b>210</b>	<b>12.69</b>	<b>1,445</b>	<b>87.31</b>	<b>1,519</b>	<b>1,519</b>	<b>100.00</b>	<b>1,205</b>	<b>115</b>	<b>9.54</b>	<b>1,090</b>	<b>90.46</b>		
<b>Humanidades y Artes</b>	<b>78</b>	<b>30</b>	<b>38.46</b>	<b>48</b>	<b>61.54</b>	<b>49</b>	<b>49</b>	<b>100.00</b>	<b>34</b>	<b>11</b>	<b>32.35</b>	<b>23</b>	<b>67.65</b>		
Arquitectura	3	2	66.67	1	33.33	2	2	100.00	1			1	100.00		
Educación Física	4	1	25.00	3	75.00	2	2	100.00	1			1	100.00		
Filosofía	3	1	33.33	2	66.67	2	2	100.00							
Lenguas Extranjeras	34	16	47.06	18	52.94	19	19	100.00	14	4	28.57	10	71.43		
Letras	1	1	100.00			1	1	100.00	3	1	33.33	2	66.67		
Música	1	1	100.00			1	1	100.00	1	1	100.00				
Pedagogía	32	8	25.00	24	75.00	22	22	100.00	14	5	35.71	9	64.29		
<b>Ciencias Sociales</b>	<b>32</b>	<b>9</b>	<b>28.13</b>	<b>23</b>	<b>71.88</b>	<b>18</b>	<b>18</b>	<b>100.00</b>	<b>8</b>	<b>4</b>	<b>50.00</b>	<b>4</b>	<b>50.00</b>		
Desarrollo Local	1			1	100.00										
Educación Social	1			1	100.00										
Historia	3	1	33.33	2	66.67	1	1	100.00	1			1	100.00		
Periodismo	6			6	100.00	3	3	100.00	2	1	50.00	1	50.00		
Psicología	21	8	38.10	13	61.90	14	14	100.00	5	3	60.00	2	40.00		
<b>Ciencias</b>	<b>40</b>	<b>11</b>	<b>27.50</b>	<b>29</b>	<b>72.50</b>	<b>24</b>	<b>24</b>	<b>100.00</b>	<b>24</b>	<b>3</b>	<b>12.50</b>	<b>21</b>	<b>87.50</b>		
Biología	16	5	31.25	11	68.75	7	7	100.00	10	2	20.00	8	80.00		
Física	5	2	40.00	3	60.00	4	4	100.00	4			4	100.00		
Matemática	13	4	30.77	9	69.23	8	8	100.00	7	1	14.29	6	85.71		
Microbiología	6			6	100.00	5	5	100.00	3			3	100.00		
<b>Carreras no adscritas a alguna facultad</b>	<b>848</b>	<b>65</b>	<b>7.67</b>	<b>783</b>	<b>92.33</b>	<b>846</b>	<b>846</b>	<b>100.00</b>	<b>727</b>	<b>38</b>	<b>5.23</b>	<b>689</b>	<b>94.77</b>		
Ciencias Acuícolas	1	1	100.00			1	1	100.00	1			1	100.00		
Economía Agrícola	5	1	20.00	4	80.00	2	2	100.00							
Ecoturismo	2			2	100.00	1	1	100.00							

Continúa

**Anexo 2.1** Matrícula de las carreras de grado de la UNAH en el año 2016 por modalidad, centro universitario, facultad y carrera según período académico y tipo de ingreso

Modalidad / Centro Universitario / Facultad / Carrera	I Período					II Período					III Período				
	Total	Tipo de Ingreso				Total	Tipo de Ingreso				Total	Tipo de Ingreso			
		Primer Ingreso	%	Reingreso	%		Primer Ingreso	%	Reingreso	%		Primer Ingreso	%	Reingreso	%
Ingeniería Agroindustrial	540	37	6.85	503	93.15	545	545	100.00	467	27	5.78	440	94.22		
Ingeniería Agronómica	3			3	100.00	1	1	100.00	1			1	100.00		
Ingeniería en Ciencias Acuícolas y Recurso Marino Costero	295	24	8.14	271	91.86	295	295	100.00	258	11	4.26	247	95.74		
Producción Agrícola	1	1	100.00			1	1	100.00							
Producción Pecuaria	1	1	100.00												
<b>Ciencias Económicas</b>	<b>568</b>	<b>69</b>	<b>12.15</b>	<b>499</b>	<b>87.85</b>	<b>496</b>	<b>496</b>	<b>100.00</b>	<b>339</b>	<b>49</b>	<b>14.45</b>	<b>290</b>	<b>85.55</b>		
Administración Aduanera	9	2	22.22	7	77.78	4	4	100.00	3	1	33.33	2	66.67		
Administración de Banca y Finanzas	7	4	57.14	3	42.86	5	5	100.00	4	3	75.00	1	25.00		
Administración de Empresas	3			3	100.00	2	2	100.00	2	1	50.00	1	50.00		
Administración de Empresas Agropecuarias	9	2	22.22	7	77.78	6	6	100.00	4			4	100.00		
Administración Pública	3	2	66.67	1	33.33	1	1	100.00							
Comercio Internacional	20	6	30.00	14	70.00	16	16	100.00	15	6	40.00	9	60.00		
Comercio Internacional con Orientación en Agroindustria	491	45	9.16	446	90.84	443	443	100.00	298	34	11.41	264	88.59		
Contaduría Pública y Finanzas	7	1	14.29	6	85.71	5	5	100.00	4	1	25.00	3	75.00		
Economía	2	1	50.00	1	50.00	2	2	100.00							
Informática Administrativa	11	4	36.36	7	63.64	9	9	100.00	7	3	42.86	4	57.14		
Mercadotecnia	6	2	33.33	4	66.67	3	3	100.00	2			2	100.00		
<b>Ciencias Jurídicas</b>	<b>4</b>	<b>2</b>	<b>50.00</b>	<b>2</b>	<b>50.00</b>	<b>2</b>	<b>2</b>	<b>100.00</b>	<b>2</b>			<b>2</b>	<b>100.00</b>		
Derecho	4	2	50.00	2	50.00	2	2	100.00	2			2	100.00		
<b>Ciencias Médicas</b>	<b>19</b>	<b>7</b>	<b>36.84</b>	<b>12</b>	<b>63.16</b>	<b>22</b>	<b>22</b>	<b>100.00</b>	<b>15</b>	<b>4</b>	<b>26.67</b>	<b>11</b>	<b>73.33</b>		
Enfermería	2			2	100.00	8	8	100.00	2			2	100.00		
Medicina y Cirugía	1			1	100.00	1	1	100.00	2			2	100.00		
Nutrición	14	7	50.00	7	50.00	11	11	100.00	10	3	30.00	7	70.00		
Radiotecnologías	1			1	100.00	2	2	100.00	1	1	100.00				
Terapia Funcional	1			1	100.00				0						
<b>Ciencias Químicas y Farmacia</b>	<b>19</b>	<b>4</b>	<b>21.05</b>	<b>15</b>	<b>78.95</b>	<b>11</b>	<b>11</b>	<b>100.00</b>	<b>12</b>			<b>12</b>	<b>100.00</b>		
Química Industrial	8	2	25.00	6	75.00	6	6	100.00	4			4	100.00		
Química y Farmacia	11	2	18.18	9	81.82	5	5	100.00	8			8	100.00		
<b>Ingeniería</b>	<b>41</b>	<b>11</b>	<b>26.83</b>	<b>30</b>	<b>73.17</b>	<b>45</b>	<b>45</b>	<b>100.00</b>	<b>37</b>	<b>6</b>	<b>16.22</b>	<b>31</b>	<b>83.78</b>		
Ingeniería Civil	7	1	14.29	6	85.71	6	6	100.00	4			4	100.00		
Ingeniería Eléctrica Industrial	5	1	20.00	4	80.00	7	7	100.00	5			5	100.00		
Ingeniería en Sistemas	14	4	28.57	10	71.43	18	18	100.00	16	5	31.25	11	68.75		
Ingeniería Industrial	6	1	16.67	5	83.33	4	4	100.00	4	1	25.00	3	75.00		
Ingeniería Mecánica Industrial	2			2	100.00	3	3	100.00	2			2	100.00		
Ingeniería Química Industrial	7	4	57.14	3	42.86	7	7	100.00	6			6	100.00		

Continúa

**Anexo 2.1** Matrícula de las carreras de grado de la UNAH en el año 2016 por modalidad, centro universitario, facultad y carrera según período académico y tipo de ingreso

Modalidad / Centro Universitario / Facultad / Carrera	I Período				II Período				III Período						
	Total	Tipo de Ingreso		Total	Tipo de Ingreso		Total	Tipo de Ingreso							
		Primer Ingreso	%		Reingreso	%		Primer Ingreso	%	Reingreso	%				
<b>Odontología</b>	<b>4</b>			<b>4</b>	<b>100.00</b>	<b>5</b>			<b>5</b>	<b>100.00</b>	<b>6</b>			<b>6</b>	<b>100.00</b>
Odontología	4			4	100.00	5			5	100.00	6			6	100.00
<b>Ciencias Espaciales</b>	<b>2</b>	<b>2</b>	<b>100.00</b>			<b>1</b>			<b>1</b>	<b>100.00</b>	<b>1</b>			<b>1</b>	<b>100.00</b>
Astronomía y Astrofísica	2	2	100.00			1			1	100.00	1			1	100.00
<b>CURNO</b>	<b>1,096</b>	<b>138</b>	<b>12.59</b>	<b>958</b>	<b>87.41</b>	<b>947</b>			<b>947</b>	<b>100.00</b>	<b>630</b>	<b>69</b>	<b>10.95</b>	<b>561</b>	<b>89.05</b>
<b>Humanidades y Artes</b>	<b>20</b>	<b>3</b>	<b>15.00</b>	<b>17</b>	<b>85.00</b>	<b>13</b>			<b>13</b>	<b>100.00</b>	<b>11</b>	<b>4</b>	<b>36.36</b>	<b>7</b>	<b>63.64</b>
Arquitectura	1	1	100.00			1			1	100.00	1			1	100.00
Educación Física	2			2	100.00						4	2	50.00	2	50.00
Lenguas Extranjeras	4	1	25.00	3	75.00	5			5	100.00	2			2	100.00
Letras						1			1	100.00	1			1	100.00
Pedagogía	13	1	7.69	12	92.31	6			6	100.00	3	2	66.67	1	33.33
<b>Ciencias Sociales</b>	<b>19</b>	<b>7</b>	<b>36.84</b>	<b>12</b>	<b>63.16</b>	<b>12</b>			<b>12</b>	<b>100.00</b>	<b>6</b>			<b>6</b>	<b>100.00</b>
Periodismo	4	1	25.00	3	75.00	2			2	100.00					
Psicología	13	5	38.46	8	61.54	8			8	100.00	5			5	100.00
Sociología	1	1	100.00			1			1	100.00	1			1	100.00
Trabajo Social	1			1	100.00	1			1	100.00					
<b>Ciencias</b>	<b>20</b>	<b>11</b>	<b>55.00</b>	<b>9</b>	<b>45.00</b>	<b>20</b>			<b>20</b>	<b>100.00</b>	<b>11</b>	<b>2</b>	<b>18.18</b>	<b>9</b>	<b>81.82</b>
Biología	8	5	62.50	3	37.50	6			6	100.00	3			3	100.00
Física	5	3	60.00	2	40.00	6			6	100.00	5	1	20.00	4	80.00
Matemática	6	3	50.00	3	50.00	7			7	100.00	3	1	33.33	2	66.67
Microbiología	1			1	100.00	1			1	100.00					
<b>Carreras no adscritas a alguna facultad</b>	<b>242</b>	<b>21</b>	<b>8.68</b>	<b>221</b>	<b>91.32</b>	<b>224</b>			<b>224</b>	<b>100.00</b>	<b>183</b>	<b>11</b>	<b>6.01</b>	<b>172</b>	<b>93.99</b>
Economía Agrícola	1			1	100.00										
Ingeniería Agroindustrial	240	20	8.33	220	91.67	224			224	100.00	183	11	6.01	172	93.99
Producción Agrícola	1	1	100.00												
<b>Ciencias Económicas</b>	<b>647</b>	<b>73</b>	<b>11.28</b>	<b>574</b>	<b>88.72</b>	<b>529</b>			<b>529</b>	<b>100.00</b>	<b>351</b>	<b>39</b>	<b>11.11</b>	<b>312</b>	<b>88.89</b>
Administración Aduanera	1			1	100.00						1	1	100.00		
Administración de Banca y Finanzas	2	1	50.00	1	50.00	3			3	100.00	4			4	100.00
Administración de Empresas	366	3	0.82	363	99.18	315			315	100.00	201	2	1.00	199	99.00
Administración de Empresas Agropecuarias	2			2	100.00	1			1	100.00					
Administración Pública						1			1	100.00					
Comercio Internacional	187	63	33.69	124	66.31	150			150	100.00	114	28	24.56	86	75.44
Comercio Internacional con Orientación en Agroindustria	72	5	6.94	67	93.06	49			49	100.00	26	8	30.77	18	69.23
Contaduría Pública y Finanzas	5			5	100.00	1			1	100.00					
Economía	1			1	100.00	2			2	100.00	1			1	100.00

Continúa

**Anexo 2.1** Matrícula de las carreras de grado de la UNAH en el año 2016 por modalidad, centro universitario, facultad y carrera según período académico y tipo de ingreso

Modalidad / Centro Universitario / Facultad / Carrera	I Período					II Período					III Período				
	Total	Tipo de Ingreso				Total	Tipo de Ingreso				Total	Tipo de Ingreso			
		Primer Ingreso	%	Reingreso	%		Primer Ingreso	%	Reingreso	%		Primer Ingreso	%	Reingreso	%
Informática Administrativa	6	1	16.67	5	83.33	3	3	100.00	2	2	100.00	2	2	100.00	
Mercadotecnia	5			5	100.00	4	4	100.00	2	2	100.00	2	2	100.00	
<b>Ciencias Jurídicas</b>	<b>1</b>			<b>1</b>	<b>100.00</b>	<b>1</b>	<b>1</b>	<b>100.00</b>	<b>2</b>	<b>1</b>	<b>50.00</b>	<b>1</b>	<b>50.00</b>	<b>50.00</b>	
Derecho	1			1	100.00	1	1	100.00	2	1	50.00	1	50.00	50.00	
<b>Ciencias Médicas</b>	<b>117</b>	<b>15</b>	<b>12.82</b>	<b>102</b>	<b>87.18</b>	<b>125</b>	<b>125</b>	<b>100.00</b>	<b>53</b>	<b>12</b>	<b>22.64</b>	<b>41</b>	<b>77.36</b>	<b>77.36</b>	
Enfermería	115	13	11.30	102	88.70	123	123	100.00	47	11	23.40	36	76.60	76.60	
Medicina y Cirugía	1	1	100.00						1			1	100.00	100.00	
Nutrición	1	1	100.00			1	1	100.00	3	1	33.33	2	66.67	66.67	
Radiotecnologías						1	1	100.00	1			1	100.00	100.00	
Terapia Funcional									1			1	100.00	100.00	
<b>Ciencias Químicas y Farmacia</b>	<b>8</b>	<b>1</b>	<b>12.50</b>	<b>7</b>	<b>87.50</b>	<b>7</b>	<b>7</b>	<b>100.00</b>	<b>2</b>			<b>2</b>	<b>100.00</b>	<b>100.00</b>	
Química y Farmacia	8	1	12.50	7	87.50	6	6	100.00	2			2	100.00	100.00	
Química Industrial						1	1	100.00							
<b>Ingeniería</b>	<b>21</b>	<b>7</b>	<b>33.33</b>	<b>14</b>	<b>66.67</b>	<b>15</b>	<b>15</b>	<b>100.00</b>	<b>10</b>			<b>10</b>	<b>100.00</b>	<b>100.00</b>	
Ingeniería Civil	7	3	42.86	4	57.14	6	6	100.00	4			4	100.00	100.00	
Ingeniería Eléctrica Industrial	3			3	100.00	2	2	100.00	2			2	100.00	100.00	
Ingeniería en Sistemas	4	1	25.00	3	75.00	3	3	100.00	2			2	100.00	100.00	
Ingeniería Industrial	2	1	50.00	1	50.00	1	1	100.00	1			1	100.00	100.00	
Ingeniería Mecánica Industrial	3	2	66.67	1	33.33	3	3	100.00	1			1	100.00	100.00	
Ingeniería Química Industrial	2			2	100.00										
<b>Odontología</b>	<b>1</b>			<b>1</b>	<b>100.00</b>	<b>1</b>	<b>1</b>	<b>100.00</b>	<b>1</b>			<b>1</b>	<b>100.00</b>	<b>100.00</b>	
Odontología	1			1	100.00	1	1	100.00	1			1	100.00	100.00	
<b>CURVA</b>	<b>344</b>	<b>77</b>	<b>22.38</b>	<b>267</b>	<b>77.62</b>	<b>285</b>	<b>285</b>	<b>100.00</b>	<b>186</b>			<b>186</b>	<b>100.00</b>	<b>100.00</b>	
<b>Humanidades y Artes</b>	<b>28</b>	<b>10</b>	<b>35.71</b>	<b>18</b>	<b>64.29</b>	<b>26</b>	<b>26</b>	<b>100.00</b>	<b>16</b>			<b>16</b>	<b>100.00</b>	<b>100.00</b>	
Arquitectura	2	2	100.00			2	2	100.00	2			2	100.00	100.00	
Educación Física	4			4	100.00	3	3	100.00	1			1	100.00	100.00	
Filosofía	1	1	100.00			2	2	100.00	1			1	100.00	100.00	
Lenguas Extranjeras	13	5	38.46	8	61.54	11	11	100.00	6			6	100.00	100.00	
Letras	1			1	100.00										
Música	2			2	100.00	3	3	100.00	1			1	100.00	100.00	
Pedagogía	5	2	40.00	3	60.00	5	5	100.00	5			5	100.00	100.00	
<b>Ciencias Sociales</b>	<b>17</b>	<b>5</b>	<b>29.41</b>	<b>12</b>	<b>70.59</b>	<b>13</b>	<b>13</b>	<b>100.00</b>	<b>4</b>			<b>4</b>	<b>100.00</b>	<b>100.00</b>	
Historia	2	1	50.00	1	50.00	1	1	100.00							
Periodismo	1	1	100.00			1	1	100.00	1			1	100.00	100.00	
Psicología	13	3	23.08	10	76.92	10	10	100.00	3			3	100.00	100.00	
Sociología	1			1	100.00	1	1	100.00							

Continúa

**Anexo 2.1** Matrícula de las carreras de grado de la UNAH en el año 2016 por modalidad, centro universitario, facultad y carrera según período académico y tipo de ingreso

Modalidad / Centro Universitario / Facultad / Carrera	I Período					II Período					III Período				
	Total	Tipo de Ingreso				Total	Tipo de Ingreso				Total	Tipo de Ingreso			
		Primer Ingreso	%	Reingreso	%		Primer Ingreso	%	Reingreso	%		Primer Ingreso	%	Reingreso	%
<b>Ciencias</b>	<b>17</b>	<b>6</b>	<b>35.29</b>	<b>11</b>	<b>64.71</b>	<b>16</b>	<b>16</b>	<b>100.00</b>	<b>8</b>	<b>8</b>	<b>100.00</b>				
Biología	1	1	100.00			1	1	100.00	1	1	100.00				
Física	3	1	33.33	2	66.67	3	3	100.00							
Matemática	13	4	30.77	9	69.23	11	11	100.00	7	7	100.00				
Microbiología						1	1	100.00							
<b>Carreras no adscritas a alguna facultad</b>	<b>117</b>	<b>19</b>	<b>16.24</b>	<b>98</b>	<b>83.76</b>	<b>102</b>	<b>102</b>	<b>100.00</b>	<b>84</b>	<b>84</b>	<b>100.00</b>				
Economía Agrícola	9	5	55.56	4	44.44	5	5	100.00	5	5	100.00				
Ecoturismo	8	4	50.00	4	50.00	5	5	100.00	1	1	100.00				
Ingeniería Agroindustrial	92	6	6.52	86	93.48	84	84	100.00	75	75	100.00				
Ingeniería Agronómica	3			3	100.00	3	3	100.00							
Ingeniería Forestal	5	4	80.00	1	20.00	5	5	100.00	3	3	100.00				
<b>Ciencias Económicas</b>	<b>115</b>	<b>22</b>	<b>19.13</b>	<b>93</b>	<b>80.87</b>	<b>88</b>	<b>88</b>	<b>100.00</b>	<b>47</b>	<b>47</b>	<b>100.00</b>				
Administración Aduanera	1			1	100.00										
Administración de Banca y Finanzas	8	3	37.50	5	62.50	7	7	100.00	5	5	100.00				
Administración de Empresas	3	2	66.67	1	33.33	3	3	100.00	1	1	100.00				
Administración de Empresas Agropecuarias	2			2	100.00	1	1	100.00							
Administración Pública	1			1	100.00	1	1	100.00							
Comercio Internacional	5	1	20.00	4	80.00	4	4	100.00	1	1	100.00				
Comercio Internacional con orientación en Agroindustria	1	1	100.00			1	1	100.00							
Contaduría Pública y Finanzas	1			1	100.00	0									
Economía	4			4	100.00	2	2	100.00	1	1	100.00				
Informática Administrativa	17	7	41.18	10	58.82	13	13	100.00	8	8	100.00				
Mercadotecnia	2			2	100.00	1	1	100.00							
Microfinanzas	70	8	11.43	62	88.57	55	55	100.00	31	31	100.00				
<b>Ciencias Jurídicas</b>	<b>3</b>	<b>3</b>	<b>100.00</b>			<b>2</b>	<b>2</b>	<b>100.00</b>	<b>2</b>	<b>2</b>	<b>100.00</b>				
Derecho	3	3	100.00			2	2	100.00	2	2	100.00				
<b>Ciencias Médicas</b>	<b>11</b>	<b>6</b>	<b>54.55</b>	<b>5</b>	<b>45.45</b>	<b>8</b>	<b>8</b>	<b>100.00</b>	<b>2</b>	<b>2</b>	<b>100.00</b>				
Enfermería	2	1	50.00	1	50.00	2	2	100.00	1	1	100.00				
Nutrición	7	4	57.14	3	42.86	5	5	100.00	1	1	100.00				
Radiotecnologías	2	1	50.00	1	50.00	1	1	100.00							
<b>Ciencias Químicas y Farmacia</b>	<b>8</b>	<b>2</b>	<b>25.00</b>	<b>6</b>	<b>75.00</b>	<b>4</b>	<b>4</b>	<b>100.00</b>	<b>2</b>	<b>2</b>	<b>100.00</b>				
Química Industrial	3	1	33.33	2	66.67	1	1	100.00	1	1	100.00				
Química y Farmacia	5	1	20.00	4	80.00	3	3	100.00	1	1	100.00				
<b>Ingeniería</b>	<b>27</b>	<b>4</b>	<b>14.81</b>	<b>23</b>	<b>85.19</b>	<b>26</b>	<b>26</b>	<b>100.00</b>	<b>21</b>	<b>21</b>	<b>100.00</b>				
Ingeniería Civil	4			4	100.00	5	5	100.00	5	5	100.00				

Continúa



**Anexo 2.1** Matrícula de las carreras de grado de la UNAH en el año 2016 por modalidad, centro universitario, facultad y carrera según período académico y tipo de ingreso

Modalidad / Centro Universitario / Facultad / Carrera	I Período					II Período					III Período				
	Total	Tipo de Ingreso				Total	Tipo de Ingreso				Total	Tipo de Ingreso			
		Primer Ingreso	%	Reingreso	%		Primer Ingreso	%	Reingreso	%		Primer Ingreso	%	Reingreso	%
Ingeniería Eléctrica Industrial	3	1	33.33	2	66.67	2		2	100.00	1		1	100.00		
Ingeniería en Sistemas	6	1	16.67	5	83.33	8		8	100.00	7		7	100.00		
Ingeniería Industrial	3			3	100.00	3		3	100.00	2		2	100.00		
Ingeniería Mecánica Industrial	6	1	16.67	5	83.33	4		4	100.00	2		2	100.00		
Ingeniería Química Industrial	5	1	20.00	4	80.00	4		4	100.00	4		4	100.00		
<b>Odontología</b>	<b>1</b>			<b>1</b>	<b>100.00</b>										
Odontología	1			1	100.00										
<b>UNAH Tec - Danlí</b>	<b>1,171</b>	<b>197</b>	<b>16.82</b>	<b>974</b>	<b>83.18</b>	<b>1,061</b>	<b>9</b>	<b>0.85</b>	<b>1,052</b>	<b>99.15</b>	<b>909</b>	<b>121</b>	<b>13.31</b>	<b>788</b>	<b>86.69</b>
<b>Humanidades y Artes</b>	<b>52</b>	<b>19</b>	<b>36.54</b>	<b>33</b>	<b>63.46</b>	<b>37</b>			<b>37</b>	<b>100.00</b>	<b>31</b>	<b>5</b>	<b>16.13</b>	<b>26</b>	<b>83.87</b>
Arquitectura	4	3	75.00	1	25.00										
Educación Física	7	3	42.86	4	57.14	5			5	100.00	3		3	100.00	
Lenguas Extranjeras	33	12	36.36	21	63.64	27			27	100.00	22	5	22.73	17	77.27
Letras	1	1	100.00			3			3	100.00	3		3	100.00	
Música	1			1	100.00										
Pedagogía	6			6	100.00	2			2	100.00	3		3	100.00	
<b>Ciencias Sociales</b>	<b>18</b>	<b>6</b>	<b>33.33</b>	<b>12</b>	<b>66.67</b>	<b>8</b>			<b>8</b>	<b>100.00</b>	<b>11</b>	<b>4</b>	<b>36.36</b>	<b>7</b>	<b>63.64</b>
Historia	4	1	25.00	3	75.00	1			1	100.00	1		1	100.00	
Psicología	11	3	27.27	8	72.73	5			5	100.00	7	3	42.86	4	57.14
Sociología	1	1	100.00			1			1	100.00	1		1	100.00	
Trabajo Social	2	1	50.00	1	50.00	1			1	100.00	2	1	50.00	1	50.00
<b>Ciencias</b>	<b>34</b>	<b>17</b>	<b>50.00</b>	<b>17</b>	<b>50.00</b>	<b>25</b>			<b>25</b>	<b>100.00</b>	<b>26</b>	<b>7</b>	<b>26.92</b>	<b>19</b>	<b>73.08</b>
Biología	5	4	80.00	1	20.00	4			4	100.00	4	2	50.00	2	50.00
Física	3	1	33.33	2	66.67	3			3	100.00	4	1	25.00	3	75.00
Matemática	24	11	45.83	13	54.17	16			16	100.00	16	4	25.00	12	75.00
Metalurgia	1	1	100.00			2			2	100.00	2		2	100.00	
Microbiología	1			1	100.00										
<b>Carreras no adscritas a alguna facultad</b>	<b>197</b>	<b>15</b>	<b>7.61</b>	<b>182</b>	<b>92.39</b>	<b>182</b>			<b>182</b>	<b>100.00</b>	<b>190</b>	<b>13</b>	<b>6.84</b>	<b>177</b>	<b>93.16</b>
Economía Agrícola	1			1	100.00										
Ingeniería Agroindustrial	195	15	7.69	180	92.31	182			182	100.00	190	13	6.84	177	93.16
Procesamiento de Lácteos	1			1	100.00										
<b>Ciencias Económicas</b>	<b>444</b>	<b>60</b>	<b>13.51</b>	<b>384</b>	<b>86.49</b>	<b>409</b>			<b>409</b>	<b>100.00</b>	<b>391</b>	<b>62</b>	<b>15.86</b>	<b>329</b>	<b>84.14</b>
Administración Aduanera	4			4	100.00	3			3	100.00	3	1	33.33	2	66.67
Administración de Banca y Finanzas	6	1	16.67	5	83.33	3			3	100.00	2		2	100.00	
Administración de Empresas						1			1	100.00	3	2	66.67	1	33.33
Administración de Empresas Agropecuarias	2	1	50.00	1	50.00	5			5	100.00	3		3	100.00	
Administración Pública	2	1	50.00	1	50.00	1			1	100.00	1		1	100.00	

Continúa

**Anexo 2.1** Matrícula de las carreras de grado de la UNAH en el año 2016 por modalidad, centro universitario, facultad y carrera según período académico y tipo de ingreso

Modalidad / Centro Universitario / Facultad / Carrera	I Período					II Período					III Período				
	Total	Tipo de Ingreso				Total	Tipo de Ingreso				Total	Tipo de Ingreso			
		Primer Ingreso	%	Reingreso	%		Primer Ingreso	%	Reingreso	%		Primer Ingreso	%	Reingreso	%
Alimentos y Bebidas	2	2	100.00			2		2	100.00	1		1	100.00		
Comercio Internacional	7	1	14.29	6	85.71	9		9	100.00	8		8	100.00		
Comercio Internacional con orientación en Agroindustria										1		1	100.00		
Contaduría Pública y Finanzas	4			4	100.00	5		5	100.00	2		2	100.00		
Economía	1			1	100.00	2		2	100.00	1		1	100.00		
Informática Administrativa	405	52	12.84	353	87.16	369		369	100.00	360	57	15.83	303	84.17	
Mercadotecnia	11	2	18.18	9	81.82	9		9	100.00	6	2	33.33	4	66.67	
<b>Ciencias Jurídicas</b>	<b>4</b>	<b>3</b>	<b>75.00</b>	<b>1</b>	<b>25.00</b>	<b>4</b>		<b>4</b>	<b>100.00</b>	<b>3</b>		<b>3</b>	<b>100.00</b>		
Derecho	4	3	75.00	1	25.00	4		4	100.00	3		3	100.00		
<b>Ciencias Médicas</b>	<b>376</b>	<b>52</b>	<b>13.83</b>	<b>324</b>	<b>86.17</b>	<b>358</b>	<b>9</b>	<b>2.51</b>	<b>349</b>	<b>97.49</b>	<b>227</b>	<b>27</b>	<b>11.89</b>	<b>200</b>	<b>88.11</b>
Enfermería	363	42	11.57	321	88.43	348	9	2.59	339	97.41	215	20	9.30	195	90.70
Medicina y Cirugía	2	1	50.00	1	50.00	2		2	100.00	2	1	50.00	1	50.00	
Nutrición	10	8	80.00	2	20.00	7		7	100.00	8	5	62.50	3	37.50	
Radiotecnologías	1	1	100.00			1		1	100.00	2	1	50.00	1	50.00	
<b>Ciencias Químicas y Farmacia</b>	<b>13</b>	<b>4</b>	<b>30.77</b>	<b>9</b>	<b>69.23</b>	<b>10</b>		<b>10</b>	<b>100.00</b>	<b>6</b>	<b>1</b>	<b>16.67</b>	<b>5</b>	<b>83.33</b>	
Química Industrial	3	3	100.00			2		2	100.00	1		1	100.00		
Química y Farmacia	10	1	10.00	9	90.00	8		8	100.00	5	1	20.00	4	80.00	
<b>Ingeniería</b>	<b>30</b>	<b>19</b>	<b>63.33</b>	<b>11</b>	<b>36.67</b>	<b>26</b>		<b>26</b>	<b>100.00</b>	<b>22</b>	<b>2</b>	<b>9.09</b>	<b>20</b>	<b>90.91</b>	
Ingeniería Civil	4	1	25.00	3	75.00	2		2	100.00	3	2	66.67	1	33.33	
Ingeniería Eléctrica Industrial	7	6	85.71	1	14.29	5		5	100.00	6		6	100.00		
Ingeniería en Sistemas	10	8	80.00	2	20.00	7		7	100.00	6		6	100.00		
Ingeniería Industrial	1	1	100.00			5		5	100.00	1		1	100.00		
Ingeniería Química Industrial	8	3	37.50	5	62.50	7		7	100.00	6		6	100.00		
<b>Odontología</b>	<b>2</b>	<b>2</b>	<b>100.00</b>			<b>2</b>		<b>2</b>	<b>100.00</b>	<b>2</b>		<b>2</b>	<b>100.00</b>		
Odontología	2	2	100.00			2		2	100.00	2		2	100.00		
<b>Ciencias Espaciales</b>	<b>1</b>			<b>1</b>	<b>100.00</b>										
Astronomía y Astrofísica	1			1	100.00										
<b>ITS Tela</b>	<b>152</b>	<b>41</b>	<b>26.97</b>	<b>111</b>	<b>73.03</b>	<b>112</b>		<b>112</b>	<b>100.00</b>	<b>118</b>	<b>23</b>	<b>19.49</b>	<b>95</b>	<b>80.51</b>	
<b>Humanidades y Artes</b>	<b>1</b>			<b>1</b>	<b>100.00</b>	<b>5</b>		<b>5</b>	<b>100.00</b>						
Lenguas Extranjeras						3		3	100.00						
Pedagogía	1			1	100.00	2		2	100.00						
<b>Ciencias Sociales</b>	<b>20</b>	<b>7</b>	<b>35.00</b>	<b>13</b>	<b>65.00</b>	<b>9</b>		<b>9</b>	<b>100.00</b>	<b>12</b>	<b>2</b>	<b>16.67</b>	<b>10</b>	<b>83.33</b>	
Desarrollo Local	11	1	9.09	10	90.91	8		8	100.00	11	1	9.09	10	90.91	

Continúa

**Anexo 2.1** Matrícula de las carreras de grado de la UNAH en el año 2016 por modalidad, centro universitario, facultad y carrera según período académico y tipo de ingreso

Modalidad / Centro Universitario / Facultad / Carrera	I Período					II Período					III Período				
	Total	Tipo de Ingreso				Total	Tipo de Ingreso				Total	Tipo de Ingreso			
		Primer Ingreso	%	Reingreso	%		Primer Ingreso	%	Reingreso	%		Primer Ingreso	%	Reingreso	%
Periodismo	2	1	50.00	1	50.00						1	1	100.00		
Psicología	7	5	71.43	2	28.57	1			1	100.00					
<b>Ciencias Ciencias</b>	<b>1</b>			<b>1</b>	<b>100.00</b>						<b>1</b>	<b>1</b>	<b>100.00</b>		
Matemáticas	1			1							1	1	100.00		
<b>Ciencias Económicas</b>	<b>125</b>	<b>30</b>	<b>24.00</b>	<b>95</b>	<b>76.00</b>	<b>95</b>			<b>95</b>	<b>100.00</b>	<b>100</b>	<b>16</b>	<b>16.00</b>	<b>84</b>	<b>84.00</b>
Administración de Empresas	1			1	100.00	1			1	100.00					
Alimentos y Bebidas	38	11	28.95	27	71.05	34			34	100.00	32	4	12.50	28	87.50
Comercio Internacional	1	1	100.00												
Contaduría Pública y Finanzas	1	1	100.00												
Economía	1	1	100.00			1			1	100.00					
Informática Administrativa	1			1	100.00						3	3	100.00		
Microfinanzas	82	16	19.51	66	80.49	59			59	100.00	65	9	13.85	56	86.15
<b>Ciencias Médicas</b>	<b>1</b>	<b>1</b>	<b>100.00</b>								<b>4</b>	<b>3</b>	<b>75.00</b>	<b>1</b>	<b>25.00</b>
Enfermería	1	1	100.00								3	3	100.00		
Terapia Funcional											1			1	100.00
<b>Ingeniería</b>	<b>1</b>	<b>1</b>	<b>100.00</b>			<b>2</b>			<b>2</b>	<b>100.00</b>					
Ingeniería Civil						1			1	100.00					
Ingeniería Eléctrica Industrial	1	1	100.00												
Ingeniería Industrial						1			1	100.00					
<b>Ciencias Químicas y Farmacia</b>	<b>3</b>	<b>2</b>	<b>66.67</b>	<b>1</b>	<b>33.33</b>	<b>1</b>			<b>1</b>	<b>100.00</b>	<b>1</b>	<b>1</b>	<b>100.00</b>		
Química Industrial	2	1	50.00	1	50.00						1	1	100.00		
Química y Farmacia	1	1	100.00			1			1	100.00					
<b>Modalidad a Distancia</b>	<b>8,416</b>	<b>523</b>	<b>6.21</b>	<b>7,893</b>	<b>93.79</b>	<b>7,727</b>	<b>0</b>	<b>0.00</b>	<b>7,727</b>	<b>100.00</b>	<b>6,899</b>	<b>443</b>	<b>6.42</b>	<b>6,456</b>	<b>93.58</b>
<b>Semi - Presencial</b>	<b>7,982</b>	<b>483</b>	<b>6.05</b>	<b>7,499</b>	<b>93.95</b>	<b>7,365</b>	<b>0</b>	<b>0.00</b>	<b>7,365</b>	<b>100.00</b>	<b>6,547</b>	<b>398</b>	<b>6.08</b>	<b>6,149</b>	<b>93.92</b>
<b>CRAED Choluteca</b>	<b>1,216</b>	<b>56</b>	<b>4.61</b>	<b>1,160</b>	<b>95.39</b>	<b>1,123</b>			<b>1,123</b>	<b>100.00</b>	<b>950</b>	<b>2</b>	<b>0.21</b>	<b>948</b>	<b>99.79</b>
<b>Humanidades y Artes</b>	<b>908</b>	<b>25</b>	<b>2.75</b>	<b>883</b>	<b>97.25</b>	<b>821</b>			<b>821</b>	<b>100.00</b>	<b>713</b>	<b>2</b>	<b>0.28</b>	<b>711</b>	<b>99.72</b>
Arquitectura	2			2	100.00										
Filosofía	1			1	100.00	1			1	100.00	1			1	100.00
Lenguas Extranjeras	6	1	16.67	5	83.33	4			4	100.00	2			2	100.00
Pedagogía	899	24	2.67	875	97.33	816			816	100.00	710	2	0.28	708	99.72
<b>Ciencias Sociales</b>	<b>3</b>			<b>3</b>	<b>100.00</b>	<b>4</b>			<b>4</b>	<b>100.00</b>	<b>1</b>			<b>1</b>	<b>100.00</b>
Educación Social						1			1	100.00					
Periodismo	2			2	100.00	3			3	100.00	1			1	100.00
Psicología	1			1	100.00										

Continúa

**Anexo 2.1** Matrícula de las carreras de grado de la UNAH en el año 2016 por modalidad, centro universitario, facultad y carrera según período académico y tipo de ingreso

Modalidad / Centro Universitario / Facultad / Carrera	I Período				II Período				III Período			
	Total	Tipo de Ingreso		Total	Tipo de Ingreso		Total	Tipo de Ingreso				
		Primer Ingreso	%		Reingreso	%		Primer Ingreso	%	Reingreso	%	
<b>Ciencias</b>	<b>4</b>			<b>4</b>	<b>100.00</b>	<b>4</b>	<b>100.00</b>	<b>1</b>			<b>1</b>	<b>100.00</b>
Biología	1			1	100.00	1	100.00					
Matemática	3			3	100.00	2	100.00	1			1	100.00
Microbiología						1	100.00					
<b>Carreras no adscritas a alguna Facultad</b>	<b>14</b>	<b>4</b>	<b>28.57</b>	<b>10</b>	<b>71.43</b>	<b>10</b>	<b>100.00</b>	<b>7</b>			<b>7</b>	<b>100.00</b>
Ingeniería Agroindustrial	11	3	27.27	8	72.73	8	100.00	5			5	100.00
Ingeniería en Ciencias Acuícolas y Recurso Marino Costero	3	1	33.33	2	66.67	2	100.00	2			2	100.00
<b>Ciencias Económicas</b>	<b>283</b>	<b>25</b>	<b>8.83</b>	<b>258</b>	<b>91.17</b>	<b>281</b>	<b>100.00</b>	<b>228</b>			<b>228</b>	<b>100.00</b>
Administración Aduanera	2			2	100.00	1	100.00	1			1	100.00
Administración de Banca y Finanzas	2			2	100.00	1	100.00	1			1	100.00
Administración de Empresas	2			2	100.00			1			1	100.00
Administración de Empresas Agropecuarias	268	22	8.21	246	91.79	270	100.00	222			222	100.00
Comercio Internacional	1			1	100.00	1	100.00					
Comercio Internacional con Orientación en Agroindustria	8	3	37.50	5	62.50	6	100.00	3			3	100.00
Contaduría Pública y Finanzas						1	100.00					
Informática Administrativa						1	100.00					
<b>Ciencias Médicas</b>	<b>1</b>	<b>1</b>	<b>100.00</b>			<b>1</b>	<b>100.00</b>					
Nutrición	1	1	100.00			1	100.00					
<b>Ingeniería</b>	<b>3</b>	<b>1</b>	<b>33.33</b>	<b>2</b>	<b>66.67</b>	<b>2</b>	<b>100.00</b>					
Ingeniería Eléctrica Industrial	1	1	100.00			1	100.00					
Ingeniería en Sistemas	1			1	100.00							
Ingeniería Industrial	1			1	100.00	1	100.00					
<b>CRAED Juticalpa</b>	<b>895</b>	<b>50</b>	<b>5.59</b>	<b>845</b>	<b>94.41</b>	<b>822</b>	<b>100.00</b>	<b>777</b>	<b>73</b>	<b>9.40</b>	<b>704</b>	<b>90.60</b>
<b>Humanidades y Artes</b>	<b>743</b>	<b>36</b>	<b>4.85</b>	<b>707</b>	<b>95.15</b>	<b>681</b>	<b>100.00</b>	<b>641</b>	<b>42</b>	<b>6.55</b>	<b>599</b>	<b>93.45</b>
Educación Física						1	100.00	1			1	100.00
Lenguas Extranjeras	2			2	100.00	2	100.00					
Letras	1			1	100.00	1	100.00					
Pedagogía	740	36	4.86	704	95.14	677	100.00	640	42	6.56	598	93.44
<b>Ciencias</b>	<b>3</b>	<b>1</b>	<b>33.33</b>	<b>2</b>	<b>66.67</b>	<b>3</b>	<b>100.00</b>	<b>3</b>			<b>3</b>	<b>100.00</b>
Matemática	3	1	33.33	2	66.67	3	100.00	3			3	100.00
<b>Carreras no adscritas a alguna Facultad</b>	<b>5</b>			<b>5</b>	<b>100.00</b>	<b>1</b>	<b>100.00</b>	<b>2</b>	<b>1</b>	<b>50.00</b>	<b>1</b>	<b>50.00</b>
Ingeniería Agroindustrial	5			5	100.00	1	100.00	2	1	50.00	1	50.00

Continúa

**Anexo 2.1** Matrícula de las carreras de grado de la UNAH en el año 2016 por modalidad, centro universitario, facultad y carrera según período académico y tipo de ingreso

Modalidad / Centro Universitario / Facultad / Carrera	I Período					II Período					III Período				
	Total	Tipo de Ingreso				Total	Tipo de Ingreso				Total	Tipo de Ingreso			
		Primer Ingreso	%	Reingreso	%		Primer Ingreso	%	Reingreso	%		Primer Ingreso	%	Reingreso	%
<b>Ciencias Económicas</b>	<b>138</b>	<b>12</b>	<b>8.70</b>	<b>126</b>	<b>91.30</b>	<b>132</b>	<b>132</b>	<b>100.00</b>	<b>128</b>	<b>30</b>	<b>23.44</b>	<b>98</b>	<b>76.56</b>		
Administración Aduanera	1			1	100.00	1	1	100.00	1			1	100.00		
Administración de Banca y Finanzas						1	1	100.00							
Administración de Empresas	2			2	100.00	2	2	100.00	1	1	100.00				
Administración de Empresas Agropecuarias	126	10	7.94	116	92.06	118	118	100.00	120	27	22.50	93	77.50		
Comercio Internacional	4	2	50.00	2	50.00	3	3	100.00	5	2	40.00	3	60.00		
Comercio Internacional con Orientación en Agroindustria	4			4	100.00	5	5	100.00	1			1	100.00		
Informática Administrativa						1	1	100.00							
Mercadotecnia	1			1	100.00	1	1	100.00							
<b>Ciencias Jurídicas</b>	<b>1</b>	<b>1</b>	<b>100.00</b>			<b>1</b>	<b>1</b>	<b>100.00</b>							
Derecho	1	1	100.00			1	1	100.00							
<b>Ciencias Médicas</b>	<b>1</b>			<b>1</b>	<b>100.00</b>	<b>1</b>	<b>1</b>	<b>100.00</b>	<b>1</b>			<b>1</b>	<b>100.00</b>		
Enfermería	1			1	100.00	1	1	100.00	1			1	100.00		
<b>Ingeniería</b>	<b>3</b>			<b>3</b>	<b>100.00</b>	<b>2</b>	<b>2</b>	<b>100.00</b>	<b>2</b>			<b>2</b>	<b>100.00</b>		
Ingeniería Civil	1			1	100.00	1	1	100.00	1			1	100.00		
Ingeniería Eléctrica Industrial	1			1	100.00										
Ingeniería en Sistemas						1	1	100.00	1			1	100.00		
Ingeniería Mecánica Industrial	1			1	100.00										
<b>Ciencias Espaciales</b>	<b>1</b>			<b>1</b>	<b>100.00</b>	<b>1</b>	<b>1</b>	<b>100.00</b>							
Astronomía y Astrofísica	1			1	100.00	1	1	100.00							
<b>CRAED Siguatepeque</b>	<b>1,218</b>	<b>89</b>	<b>7.31</b>	<b>1,129</b>	<b>92.69</b>	<b>1,161</b>	<b>1,161</b>	<b>100.00</b>	<b>1,130</b>	<b>112</b>	<b>9.91</b>	<b>1,018</b>	<b>90.09</b>		
<b>Humanidades y Artes</b>	<b>872</b>	<b>54</b>	<b>6.19</b>	<b>818</b>	<b>93.81</b>	<b>837</b>	<b>837</b>	<b>100.00</b>	<b>781</b>	<b>54</b>	<b>6.91</b>	<b>727</b>	<b>93.09</b>		
Arquitectura									1			1	100.00		
Educación Física	1			1	100.00										
Lenguas Extranjeras	3	1	33.33	2	66.67	4	4	100.00	4	1	25.00	3	75.00		
Música	1			1	100.00	1	1	100.00							
Pedagogía	867	53	6.11	814	93.89	832	832	100.00	776	53	6.83	723	93.17		
<b>Ciencias Sociales</b>	<b>7</b>	<b>1</b>	<b>14.29</b>	<b>6</b>	<b>85.71</b>	<b>7</b>	<b>7</b>	<b>100.00</b>	<b>3</b>	<b>2</b>	<b>66.67</b>	<b>1</b>	<b>33.33</b>		
Periodismo						1	1	100.00							
Psicología	6	1	16.67	5	83.33	6	6	100.00	3	2	66.67	1	33.33		
Sociología	1			1	100.00										
<b>Ciencias</b>	<b>4</b>	<b>2</b>	<b>50.00</b>	<b>2</b>	<b>50.00</b>	<b>4</b>	<b>4</b>	<b>100.00</b>	<b>4</b>			<b>4</b>	<b>100.00</b>		
Biología	1			1	100.00	1	1	100.00							
Matemática	2	2	100.00			3	3	100.00	3			3	100.00		
Microbiología	1			1	100.00				1			1	100.00		

Continúa

**Anexo 2.1** Matrícula de las carreras de grado de la UNAH en el año 2016 por modalidad, centro universitario, facultad y carrera según período académico y tipo de ingreso

Modalidad / Centro Universitario / Facultad / Carrera	I Período					II Período					III Período				
	Total	Tipo de Ingreso				Total	Tipo de Ingreso				Total	Tipo de Ingreso			
		Primer Ingreso	%	Reingreso	%		Primer Ingreso	%	Reingreso	%		Primer Ingreso	%	Reingreso	%
<b>Carreras no adscritas a alguna Facultad</b>	<b>8</b>	<b>2</b>	<b>25.00</b>	<b>6</b>	<b>75.00</b>	<b>6</b>	<b>6</b>	<b>100.00</b>	<b>1</b>	<b>1</b>	<b>100.00</b>	<b>1</b>	<b>1</b>	<b>100.00</b>	
Ecoturismo	1			1	100.00	1	1	100.00							
Ingeniería Agroindustrial	4	1	25.00	3	75.00	3	3	100.00	1			1	100.00		
Producción Agrícola	1	1	100.00			1	1	100.00							
Tecnología de Alimentos	2			2	100.00	1	1	100.00							
<b>Ciencias Económicas</b>	<b>319</b>	<b>29</b>	<b>9.09</b>	<b>290</b>	<b>90.91</b>	<b>297</b>	<b>297</b>	<b>100.00</b>	<b>334</b>	<b>54</b>	<b>16.17</b>	<b>280</b>	<b>83.83</b>		
Administración de Banca y Finanzas						1	1	100.00	1	1	100.00				
Administración de Empresas	3			3	100.00	2	2	100.00	1			1	100.00		
Administración de Empresas Agropecuarias	306	27	8.82	279	91.18	289	289	100.00	322	47	14.60	275	85.40		
Comercio Internacional	2			2	100.00	1	1	100.00	2	1	50.00	1	50.00		
Comercio Internacional con orientación en Agroindustria									1	1	100.00				
Contaduría Pública y Finanzas	1			1	100.00				2	2	100.00				
Economía	1	1	100.00			1	1	100.00	1			1	100.00		
Informática Administrativa	4	1	25.00	3	75.00	2	2	100.00	3	1	33.33	2	66.67		
Mercadotecnia	1			1	100.00	1	1	100.00	1	1	100.00				
Microfinanzas	1			1	100.00										
<b>Ciencias Jurídicas</b>	<b>1</b>	<b>1</b>	<b>100.00</b>						<b>1</b>			<b>1</b>	<b>100.00</b>		
Derecho	1	1	100.00						1			1	100.00		
<b>Ciencias Médicas</b>	<b>4</b>			<b>4</b>	<b>100.00</b>	<b>4</b>	<b>4</b>	<b>100.00</b>	<b>2</b>			<b>2</b>	<b>100.00</b>		
Enfermería	2			2	100.00	2	2	100.00	2			2	100.00		
Medicina y Cirugía						1	1	100.00							
Nutrición	2			2	100.00	1	1	100.00							
<b>Ciencias Químicas y Farmacia</b>	<b>1</b>	<b>1</b>	<b>100.00</b>			<b>2</b>	<b>2</b>	<b>100.00</b>	<b>1</b>			<b>1</b>	<b>100.00</b>		
Química Industrial	1	1	100.00												
Química y Farmacia						2	2	100.00	1			1	100.00		
<b>Ingeniería</b>	<b>2</b>			<b>2</b>	<b>100.00</b>	<b>3</b>	<b>3</b>	<b>100.00</b>	<b>2</b>	<b>2</b>	<b>100.00</b>	<b>0</b>	<b>0.00</b>		
Ingeniería Civil	2			2	100.00	2	2	100.00							
Ingeniería en Sistemas									1	1	100.00				
Ingeniería Industrial						1	1	100.00	1	1	100.00				
<b>Odontología</b>	<b>1</b>			<b>1</b>	<b>100.00</b>	<b>1</b>	<b>1</b>	<b>100.00</b>	<b>1</b>			<b>1</b>	<b>100.00</b>		
Odontología	1			1	100.00	1	1	100.00	1			1	100.00		
<b>CRAED Progreso</b>	<b>1,066</b>	<b>45</b>	<b>4.22</b>	<b>1,021</b>	<b>95.78</b>	<b>1,057</b>	<b>1,057</b>	<b>100.00</b>	<b>968</b>	<b>52</b>	<b>5.37</b>	<b>916</b>	<b>94.63</b>		
<b>Humanidades y Artes</b>	<b>809</b>	<b>22</b>	<b>2.72</b>	<b>787</b>	<b>97.28</b>	<b>822</b>	<b>822</b>	<b>100.00</b>	<b>751</b>	<b>28</b>	<b>3.73</b>	<b>723</b>	<b>96.27</b>		
Educación Física						1	1	100.00							

Continúa

**Anexo 2.1** Matrícula de las carreras de grado de la UNAH en el año 2016 por modalidad, centro universitario, facultad y carrera según período académico y tipo de ingreso

Modalidad / Centro Universitario / Facultad / Carrera	I Período				II Período				III Período						
	Total	Tipo de Ingreso		Total	Tipo de Ingreso		Total	Tipo de Ingreso							
		Primer Ingreso	%		Reingreso	%		Primer Ingreso	%	Reingreso	%				
Lenguas Extranjeras	1			1	100.00	2			2	100.00	3	1	33.33	2	66.67
Letras	1			1	100.00	1			1	100.00	1			1	100.00
Pedagogía	807	22	2.73	785	97.27	818			818	100.00	747	27	3.61	720	96.39
<b>Ciencias Sociales</b>	<b>13</b>	<b>2</b>	<b>15.38</b>	<b>11</b>	<b>84.62</b>	<b>21</b>			<b>21</b>	<b>100.00</b>	<b>12</b>	<b>1</b>	<b>8.33</b>	<b>11</b>	<b>91.67</b>
Educación Social						3			3	100.00	1			1	100.00
Periodismo						1			1	100.00					
Psicología	11	2	18.18	9	81.82	16			16	100.00	9			9	100.00
Sociología	2			2	100.00	1			1	100.00	2	1	50.00	1	50.00
<b>Ciencias</b>	<b>5</b>	<b>1</b>	<b>20.00</b>	<b>4</b>	<b>80.00</b>	<b>1</b>			<b>1</b>	<b>100.00</b>	<b>2</b>	<b>1</b>	<b>50.00</b>	<b>1</b>	<b>50.00</b>
Matemática	5	1	20.00	4	80.00	1			1	100.00	2	1	50.00	1	50.00
<b>Carreras no adscritas a alguna Facultad</b>	<b>4</b>	<b>1</b>	<b>25.00</b>	<b>3</b>	<b>75.00</b>	<b>1</b>			<b>1</b>	<b>100.00</b>					
Ecoturismo	1			1	100.00										
Ingeniería Agronómica	2	1	50.00	1	50.00										
Producción Agrícola	1			1	100.00	1			1	100.00					
<b>Ciencias Económicas</b>	<b>222</b>	<b>18</b>	<b>8.11</b>	<b>204</b>	<b>91.89</b>	<b>199</b>			<b>199</b>	<b>100.00</b>	<b>190</b>	<b>19</b>	<b>10.00</b>	<b>171</b>	<b>90.00</b>
Administración de Empresas	4			4	100.00	1			1	100.00	2	2	100.00		
Administración de Empresas Agropecuarias	194	14	7.22	180	92.78	179			179	100.00	171	12	7.02	159	92.98
Comercio Internacional						1			1	100.00	1			1	100.00
Contaduría Pública y Finanzas	11	1	9.09	10	90.91	7			7	100.00	8	3	37.50	5	62.50
Economía	2	1	50.00	1	50.00	3			3	100.00	1			1	100.00
Informática Administrativa	11	2	18.18	9	81.82	7			7	100.00	5	1	20.00	4	80.00
Mercadotecnia											1	1	100.00		
Microfinanzas						1			1	100.00	1			1	100.00
<b>Ciencias Jurídicas</b>	<b>7</b>	<b>1</b>	<b>14.29</b>	<b>6</b>	<b>85.71</b>						<b>3</b>	<b>1</b>	<b>33.33</b>	<b>2</b>	<b>66.67</b>
Derecho	7	1	14.29	6	85.71						3	1	33.33	2	66.67
<b>Ciencias Médicas</b>	<b>7</b>	<b>1</b>	<b>14.29</b>	<b>6</b>	<b>85.71</b>	<b>10</b>			<b>10</b>	<b>100.00</b>	<b>8</b>	<b>1</b>	<b>12.50</b>	<b>7</b>	<b>87.50</b>
Enfermería	7	1	14.29	6	85.71	10			10	100.00	8	1	12.50	7	87.50
<b>Ciencias Químicas y Farmacia</b>	<b>1</b>			<b>1</b>	<b>100.00</b>	<b>1</b>			<b>1</b>	<b>100.00</b>	<b>1</b>			<b>1</b>	<b>100.00</b>
Química Industrial											1			1	100.00
Química y Farmacia	1			1	100.00	1			1	100.00					
<b>Ingeniería</b>	<b>4</b>			<b>4</b>	<b>100.00</b>	<b>2</b>			<b>2</b>	<b>100.00</b>	<b>1</b>	<b>1</b>	<b>100.00</b>		
Control de Calidad del Café	1			1	100.00										
Ingeniería Eléctrica Industrial	1			1	100.00	1			1	100.00					
Ingeniería Industrial	2			2	100.00	1			1	100.00					
Ingeniería Mecánica Industrial											1	1	100.00		

Continúa

**Anexo 2.1** Matrícula de las carreras de grado de la UNAH en el año 2016 por modalidad, centro universitario, facultad y carrera según período académico y tipo de ingreso

Modalidad / Centro Universitario / Facultad / Carrera	I Período					II Período					III Período								
	Total	Tipo de Ingreso				Total	Tipo de Ingreso				Total	Tipo de Ingreso							
		Primer Ingreso	%	Reingreso	%		Primer Ingreso	%	Reingreso	%		Primer Ingreso	%	Reingreso	%				
<b>Odontología</b>	<b>1</b>			<b>1</b>	<b>100.00</b>														
Odontología	1			1	100.00														
<b>CRAED Paraíso</b>	<b>830</b>	<b>45</b>	<b>5.42</b>	<b>785</b>	<b>94.58</b>	<b>720</b>			<b>720</b>	<b>100.00</b>	<b>645</b>	<b>36</b>	<b>5.58</b>	<b>609</b>	<b>94.42</b>				
<b>Humanidades y Artes</b>	<b>638</b>	<b>29</b>	<b>4.55</b>	<b>609</b>	<b>95.45</b>	<b>547</b>			<b>547</b>	<b>100.00</b>	<b>485</b>	<b>19</b>	<b>3.92</b>	<b>466</b>	<b>96.08</b>				
Arquitectura						1			1	100.00									
Lenguas Extranjeras	6	3	50.00	3	50.00	3			3	100.00	3			3	100.00				
Música	1			1	100.00	1			1	100.00									
Pedagogía	631	26	4.12	605	95.88	542			542	100.00	482	19	3.94	463	96.06				
<b>Ciencias Sociales</b>	<b>2</b>			<b>2</b>	<b>100.00</b>	<b>1</b>			<b>1</b>	<b>100.00</b>									
Psicología	2			2	100.00	1			1	100.00									
<b>Ciencias</b>	<b>5</b>	<b>1</b>	<b>20.00</b>	<b>4</b>	<b>80.00</b>	<b>1</b>			<b>1</b>	<b>100.00</b>	<b>2</b>			<b>2</b>	<b>100.00</b>				
Biología	3	1	33.33	2	66.67						1			1	100.00				
Microbiología	2			2	100.00	1			1	100.00	1			1	100.00				
<b>Carreras no adscritas a alguna Facultad</b>	<b>6</b>	<b>3</b>	<b>50.00</b>	<b>3</b>	<b>50.00</b>	<b>7</b>			<b>7</b>	<b>100.00</b>	<b>5</b>			<b>5</b>	<b>100.00</b>				
Economía Agrícola	1			1	100.00	1			1	100.00									
Ingeniería Agroindustrial	5	3	60.00	2	40.00	4			4	100.00	4			4	100.00				
Ingeniería Agronómica						2			2	100.00	1			1	100.00				
<b>Ciencias Económicas</b>	<b>179</b>	<b>12</b>	<b>6.70</b>	<b>167</b>	<b>93.30</b>	<b>163</b>			<b>163</b>	<b>100.00</b>	<b>153</b>	<b>17</b>	<b>11.11</b>	<b>136</b>	<b>88.89</b>				
Administración de Empresas Agropecuarias	165	11	6.67	154	93.33	153			153	100.00	148	15	10.14	133	89.86				
Alimentos y Bebidas						1			1	100.00									
Comercio Internacional						1			1	100.00									
Comercio Internacional con orientación en Agroindustria											1	1	100.00						
Contaduría Pública y Finanzas						1			1	100.00									
Informática Administrativa	14	1	7.14	13	92.86	7			7	100.00	4	1	25.00	3	75.00				
<b>Ciencias Químicas y Farmacia</b>						<b>1</b>			<b>1</b>	<b>100.00</b>									
Química y Farmacia						1			1	100.00									
<b>CRAED Tegucigalpa</b>	<b>1,512</b>	<b>95</b>	<b>6.28</b>	<b>1,417</b>	<b>93.72</b>	<b>1,316</b>			<b>1,316</b>	<b>100.00</b>	<b>950</b>			<b>950</b>	<b>100.00</b>				
<b>Humanidades y Artes</b>	<b>1,209</b>	<b>58</b>	<b>4.80</b>	<b>1,151</b>	<b>95.20</b>	<b>1,065</b>			<b>1,065</b>	<b>100.00</b>	<b>774</b>			<b>774</b>	<b>100.00</b>				
Arquitectura	1			1	100.00														
Educación Básica para la Enseñanza del Español	1			1	100.00														
Filosofía	1			1	100.00														
Lenguas Extranjeras	13	2	15.38	11	84.62	7			7	100.00	3			3	100.00				
Letras	1			1	100.00	1			1	100.00									

Continúa



**Anexo 2.1** Matrícula de las carreras de grado de la UNAH en el año 2016 por modalidad, centro universitario, facultad y carrera según período académico y tipo de ingreso

Modalidad / Centro Universitario / Facultad / Carrera	I Período					II Período					III Período				
	Total	Tipo de Ingreso				Total	Tipo de Ingreso				Total	Tipo de Ingreso			
		Primer Ingreso	%	Reingreso	%		Primer Ingreso	%	Reingreso	%		Primer Ingreso	%	Reingreso	%
Música	1			1	100.00	1			1	100.00					
Pedagogía	1,191	56	4.70	1,135	95.30	1,056			1,056	100.00	771			771	100.00
<b>Ciencias Sociales</b>	<b>16</b>	<b>2</b>	<b>12.50</b>	<b>14</b>	<b>87.50</b>	<b>14</b>			<b>14</b>	<b>100.00</b>	<b>5</b>			<b>5</b>	<b>100.00</b>
Desarrollo Local	1			1	100.00										
Educación para El Trabajo	1			1	100.00										
Educación Social						1			1	100.00					
Periodismo	4			4	100.00	4			4	100.00	1			1	100.00
Psicología	8	2	25.00	6	75.00	6			6	100.00	4			4	100.00
Sociología	1			1	100.00										
Trabajo Social	1			1	100.00	3			3	100.00					
<b>Ciencias</b>	<b>2</b>			<b>2</b>	<b>100.00</b>	<b>1</b>			<b>1</b>	<b>100.00</b>	<b>1</b>			<b>1</b>	<b>100.00</b>
Biología											1			1	100.00
Matemática	2			2	100.00	1			1	100.00					
<b>Carreras no adscritas a alguna facultad</b>	<b>1</b>			<b>1</b>	<b>100.00</b>										
Ingeniería Agrónomica	1			1	100.00										
<b>Ciencias Económicas</b>	<b>259</b>	<b>32</b>	<b>12.36</b>	<b>227</b>	<b>87.64</b>	<b>219</b>			<b>219</b>	<b>100.00</b>	<b>164</b>			<b>164</b>	<b>100.00</b>
Administración Aduanera	2	1	50.00	1	50.00	1			1	100.00	1			1	100.00
Administración de Banca y Finanzas	5			5	100.00	2			2	100.00					
Administración de Empresas	6			6	100.00	1			1	100.00					
Administración de Empresas Agropecuarias	218	24	11.01	194	88.99	196			196	100.00	152			152	100.00
Comercio Internacional	2	2	100.00			1			1	100.00	1			1	100.00
Comercio Internacional con orientación en Agroindustria						1			1	100.00	1			1	100.00
Contaduría Pública y Finanzas	9	1	11.11	8	88.89	8			8	100.00	3			3	100.00
Informática Administrativa	8	3	37.50	5	62.50	5			5	100.00	3			3	100.00
Mercadotecnia	8	1	12.50	7	87.50	4			4	100.00	2			2	100.00
Microfinanzas	1			1	100.00						1			1	100.00
<b>Ciencias Jurídicas</b>	<b>2</b>			<b>2</b>	<b>100.00</b>	<b>1</b>			<b>1</b>	<b>100.00</b>					
Derecho	2			2	100.00	1			1	100.00					
<b>Ciencias Médicas</b>	<b>15</b>	<b>2</b>	<b>13.33</b>	<b>13</b>	<b>86.67</b>	<b>11</b>			<b>11</b>	<b>100.00</b>	<b>5</b>			<b>5</b>	<b>100.00</b>
Enfermería	3			3	100.00	2			2	100.00	1			1	100.00
Nutrición	1			1	100.00	1			1	100.00					
Radiotecnología	8	2	25.00	6	75.00	6			6	100.00	3			3	100.00
Terapia Funcional	3			3	100.00	2			2	100.00	1			1	100.00
<b>Ciencias Químicas y Farmacia</b>	<b>2</b>			<b>2</b>	<b>100.00</b>	<b>3</b>			<b>3</b>	<b>100.00</b>	<b>1</b>			<b>1</b>	<b>100.00</b>
Química y Farmacia	2			2	100.00	3			3	100.00	1			1	100.00

Continúa

**Anexo 2.1** Matrícula de las carreras de grado de la UNAH en el año 2016 por modalidad, centro universitario, facultad y carrera según período académico y tipo de ingreso

Modalidad / Centro Universitario / Facultad / Carrera	I Período					II Período					III Período				
	Total	Tipo de Ingreso				Total	Tipo de Ingreso				Total	Tipo de Ingreso			
		Primer Ingreso	%	Reingreso	%		Primer Ingreso	%	Reingreso	%		Primer Ingreso	%	Reingreso	%
<b>Ingeniería</b>	<b>5</b>	<b>1</b>	<b>20.00</b>	<b>4</b>	<b>80.00</b>	<b>2</b>		<b>2</b>	<b>100.00</b>						
Ingeniería Civil	2			2	100.00										
Ingeniería en Sistemas	1			1	100.00										
Ingeniería Industrial	1			1	100.00	1		1	100.00						
Ingeniería Mecánica Industrial	1	1	100.00			1		1	100.00						
<b>Odontología</b>	<b>1</b>			<b>1</b>	<b>100.00</b>										
Odontología	1			1	100.00										
<b>CRAED La Entrada</b>	<b>648</b>	<b>53</b>	<b>8.18</b>	<b>595</b>	<b>91.82</b>	<b>624</b>		<b>624</b>	<b>100.00</b>	<b>614</b>	<b>64</b>	<b>10.42</b>	<b>550</b>	<b>89.58</b>	
<b>Humanidades y Artes</b>	<b>512</b>	<b>38</b>	<b>7.42</b>	<b>474</b>	<b>92.58</b>	<b>496</b>		<b>496</b>	<b>100.00</b>	<b>480</b>	<b>46</b>	<b>9.58</b>	<b>434</b>	<b>90.42</b>	
Lenguas Extranjeras	2			2	100.00	2		2	100.00						
Pedagogía	510	38	7.45	472	92.55	494		494	100.00	480	46	9.58	434	90.42	
<b>Ciencias Sociales</b>	<b>6</b>	<b>1</b>	<b>16.67</b>	<b>5</b>	<b>83.33</b>	<b>6</b>		<b>6</b>	<b>100.00</b>	<b>5</b>			<b>5</b>	<b>100.00</b>	
Periodismo						2		2	100.00	2			2	100.00	
Psicología	5	1	20.00	4	80.00	4		4	100.00	3			3	100.00	
Trabajo Social	1			1	100.00										
<b>Ciencias</b>	<b>6</b>	<b>2</b>	<b>33.33</b>	<b>4</b>	<b>66.67</b>	<b>4</b>		<b>4</b>	<b>100.00</b>	<b>3</b>	<b>1</b>	<b>33.33</b>	<b>2</b>	<b>66.67</b>	
Matemática	6	2	33.33	4	66.67	4		4	100.00	3	1	33.33	2	66.67	
<b>Carreras no adscritas a alguna Facultad</b>	<b>2</b>	<b>1</b>	<b>50.00</b>	<b>1</b>	<b>50.00</b>	<b>2</b>		<b>2</b>	<b>100.00</b>	<b>4</b>	<b>3</b>	<b>75.00</b>	<b>1</b>	<b>25.00</b>	
Ingeniería Agroindustrial	2	1	50.00	1	50.00	2		2	100.00	4	3	75.00	1	25.00	
<b>Ciencias Económicas</b>	<b>116</b>	<b>11</b>	<b>9.48</b>	<b>105</b>	<b>90.52</b>	<b>112</b>		<b>112</b>	<b>100.00</b>	<b>121</b>	<b>14</b>	<b>11.57</b>	<b>107</b>	<b>88.43</b>	
Administración de Banca y Finanzas						1		1	100.00	1			1	100.00	
Administración de Empresas Agropecuarias	113	11	9.73	102	90.27	110		110	100.00	117	13	11.11	104	88.89	
Comercio Internacional con orientación en Agroindustria										1			1	100.00	
Contaduría Pública y Finanzas	2			2	100.00	1		1	100.00						
Informática Administrativa	1			1	100.00					2	1	50.00	1	50.00	
<b>Ciencias Médicas</b>	<b>2</b>			<b>2</b>	<b>100.00</b>	<b>2</b>		<b>2</b>	<b>100.00</b>	<b>1</b>			<b>1</b>	<b>100.00</b>	
Enfermería	1			1	100.00	1		1	100.00	1			1	100.00	
Radiotecnología	1			1	100.00	1		1	100.00						
<b>Ciencias Químicas y Farmacia</b>						<b>1</b>		<b>1</b>	<b>100.00</b>						
Química y Farmacia						1		1	100.00						
<b>Ingeniería</b>	<b>4</b>			<b>4</b>	<b>100.00</b>	<b>1</b>		<b>1</b>	<b>100.00</b>						
Ingeniería Civil	2			2	100.00										
Ingeniería Industrial	2			2	100.00	1		1	100.00						

Continúa

**Anexo 2.1** Matrícula de las carreras de grado de la UNAH en el año 2016 por modalidad, centro universitario, facultad y carrera según período académico y tipo de ingreso

Modalidad / Centro Universitario / Facultad / Carrera	I Período					II Período					III Período				
	Total	Tipo de Ingreso				Total	Tipo de Ingreso				Total	Tipo de Ingreso			
		Primer Ingreso	%	Reingreso	%		Primer Ingreso	%	Reingreso	%		Primer Ingreso	%	Reingreso	%
<b>CRAED Tocoa</b>	<b>597</b>	<b>50</b>	<b>8.38</b>	<b>547</b>	<b>91.62</b>	<b>542</b>	<b>542</b>	<b>100.00</b>	<b>513</b>	<b>59</b>	<b>11.50</b>	<b>454</b>	<b>88.50</b>		
<b>Humanidades y Artes</b>	<b>405</b>	<b>18</b>	<b>4.44</b>	<b>387</b>	<b>95.56</b>	<b>376</b>	<b>376</b>	<b>100.00</b>	<b>345</b>	<b>28</b>	<b>8.12</b>	<b>317</b>	<b>91.88</b>		
Lenguas Extranjeras	4	1	25.00	3	75.00	3	3	100.00	1			1	100.00		
Letras	1	1	100.00												
Música	1			1	100.00										
Pedagogía	399	16	4.01	383	95.99	373	373	100.00	344	28	8.14	316	91.86		
<b>Ciencias Sociales</b>	<b>5</b>	<b>1</b>	<b>20.00</b>	<b>4</b>	<b>80.00</b>	<b>2</b>	<b>2</b>	<b>100.00</b>	<b>1</b>			<b>1</b>	<b>100.00</b>		
Periodismo	1	1	100.00			2	2	100.00	1			1	100.00		
Psicología	4			4	100.00										
<b>Ciencias</b>	<b>6</b>			<b>6</b>	<b>100.00</b>	<b>1</b>	<b>1</b>	<b>100.00</b>	<b>1</b>	<b>1</b>	<b>100.00</b>				
Biología									1	1	100.00				
Matemática	3			3	100.00	1	1	100.00							
Microbiología	3			3	100.00										
<b>Carreras no adscritas a alguna Facultad</b>	<b>7</b>	<b>3</b>	<b>42.86</b>	<b>4</b>	<b>57.14</b>	<b>5</b>	<b>5</b>	<b>100.00</b>	<b>4</b>			<b>4</b>	<b>100.00</b>		
Ecoturismo	2			2	100.00	2	2	100.00	1			1	100.00		
Ingeniería Agroindustrial	1	1	100.00			1	1	100.00	1			1	100.00		
Ingeniería Agronómica	3	2	66.67	1	33.33	1	1	100.00	1			1	100.00		
Producción Pecuaria	1			1	100.00	1	1	100.00	1			1	100.00		
<b>Ciencias Económicas</b>	<b>165</b>	<b>26</b>	<b>15.76</b>	<b>139</b>	<b>84.24</b>	<b>149</b>	<b>149</b>	<b>100.00</b>	<b>157</b>	<b>29</b>	<b>18.47</b>	<b>128</b>	<b>81.53</b>		
Administración de Empresas						1	1	100.00							
Administración de Empresas Agropecuarias	161	24	14.91	137	85.09	144	144	100.00	154	28	18.18	126	81.82		
Comercio Internacional	2			2	100.00	1	1	100.00	1			1	100.00		
Contaduría Pública y Finanzas									1	1	100.00				
Informática Administrativa	1	1	100.00			2	2	100.00							
Microfinanzas	1	1	100.00			1	1	100.00	1			1	100.00		
<b>Ciencias Médicas</b>	<b>8</b>	<b>2</b>	<b>25.00</b>	<b>6</b>	<b>75.00</b>	<b>7</b>	<b>7</b>	<b>100.00</b>	<b>4</b>	<b>1</b>	<b>25.00</b>	<b>3</b>	<b>75.00</b>		
Enfermería	6	1	16.67	5	83.33	5	5	100.00	1			1	100.00		
Nutrición						1	1	100.00	2	1	50.00	1	50.00		
Radiotecnología	2	1	50.00	1	50.00	1	1	100.00	1			1	100.00		
<b>Ciencias Químicas y Farmacia</b>						<b>1</b>	<b>1</b>	<b>100.00</b>	<b>1</b>			<b>1</b>	<b>100.00</b>		
Química y Farmacia						1	1	100.00	1			1	100.00		
<b>Ingeniería</b>	<b>1</b>			<b>1</b>	<b>100.00</b>										
Ingeniería Civil	1			1	100.00										

Continúa

**Anexo 2.1** Matrícula de las carreras de grado de la UNAH en el año 2016 por modalidad, centro universitario, facultad y carrera según período académico y tipo de ingreso

Modalidad / Centro Universitario / Facultad / Carrera	I Período					II Período					III Período						
	Total	Tipo de Ingreso				Total	Tipo de Ingreso				Total	Tipo de Ingreso					
		Primer Ingreso	%	Reingreso	%		Primer Ingreso	%	Reingreso	%		Primer Ingreso	%	Reingreso	%		
<b>Odontología</b>						1					1	100.00					
Odontología						1					1	100.00					
<b>Virtual</b>	<b>434</b>	<b>40</b>	<b>9.22</b>	<b>394</b>	<b>90.78</b>	<b>362</b>					<b>362</b>	<b>100.00</b>	<b>352</b>	<b>45</b>	<b>12.78</b>	<b>307</b>	<b>87.22</b>
<b>TU UNAH - VS Puerto Cortés</b>	<b>106</b>	<b>13</b>	<b>12.26</b>	<b>93</b>	<b>87.74</b>	<b>87</b>					<b>87</b>	<b>100.00</b>	<b>93</b>	<b>13</b>	<b>13.98</b>	<b>80</b>	<b>86.02</b>
<b>Humanidades y Artes</b>	<b>58</b>	<b>5</b>	<b>8.62</b>	<b>53</b>	<b>91.38</b>	<b>50</b>					<b>50</b>	<b>100.00</b>	<b>60</b>	<b>10</b>	<b>16.67</b>	<b>50</b>	<b>83.33</b>
Pedagogía	58	5	8.62	53	91.38	50					50	100.00	60	10	16.67	50	83.33
<b>Ciencias Económicas</b>	<b>48</b>	<b>8</b>	<b>16.67</b>	<b>40</b>	<b>83.33</b>	<b>37</b>					<b>37</b>	<b>100.00</b>	<b>33</b>	<b>3</b>	<b>9.09</b>	<b>30</b>	<b>90.91</b>
Administración Aduanera						1					1	100.00	1			1	100.00
Administración de Empresas						1					1	100.00	1			1	100.00
Microfinanzas	48	8	16.67	40	83.33	35					35	100.00	31	3	9.68	28	90.32
<b>TU UNAH - VS Choloma</b>	<b>121</b>	<b>4</b>	<b>3.31</b>	<b>117</b>	<b>96.69</b>	<b>104</b>					<b>104</b>	<b>100.00</b>	<b>96</b>	<b>6</b>	<b>6.25</b>	<b>90</b>	<b>93.75</b>
<b>Humanidades y Artes</b>	<b>111</b>	<b>4</b>	<b>3.60</b>	<b>107</b>	<b>96.40</b>	<b>96</b>					<b>96</b>	<b>100.00</b>	<b>90</b>	<b>6</b>	<b>6.67</b>	<b>84</b>	<b>93.33</b>
Pedagogía	111	4	3.60	107	96.40	96					96	100.00	90	6	6.67	84	93.33
<b>Ciencias Económicas</b>	<b>10</b>			<b>10</b>	<b>100.00</b>	<b>7</b>					<b>7</b>	<b>100.00</b>	<b>5</b>			<b>5</b>	<b>100.00</b>
Microfinanzas	10			10	100.00	7					7	100.00	5			5	100.00
<b>Ciencias Médicas</b>						<b>1</b>					<b>1</b>	<b>100.00</b>	<b>1</b>			<b>1</b>	<b>100.00</b>
Enfermería						1					1	100.00	1			1	100.00
<b>TU CUROC Gracias</b>	<b>72</b>			<b>72</b>	<b>100.00</b>	<b>61</b>					<b>61</b>	<b>100.00</b>	<b>59</b>	<b>4</b>	<b>6.78</b>	<b>55</b>	<b>93.22</b>
<b>Humanidades y Artes</b>	<b>59</b>			<b>59</b>	<b>100.00</b>	<b>50</b>					<b>50</b>	<b>100.00</b>	<b>54</b>	<b>4</b>	<b>7.41</b>	<b>50</b>	<b>92.59</b>
Pedagogía	59			59	100.00	50					50	100.00	54	4	7.41	50	92.59
<b>Ciencias Económicas</b>	<b>13</b>			<b>13</b>	<b>100.00</b>	<b>11</b>					<b>11</b>	<b>100.00</b>	<b>5</b>			<b>5</b>	<b>100.00</b>
Microfinanzas	13			13	100.00	11					11	100.00	5			5	100.00
<b>TU CURLA Roatán</b>	<b>42</b>	<b>10</b>	<b>23.81</b>	<b>32</b>	<b>76.19</b>	<b>33</b>					<b>33</b>	<b>100.00</b>	<b>37</b>	<b>13</b>	<b>35.14</b>	<b>24</b>	<b>64.86</b>
<b>Carreras no adscritas a alguna Facultad</b>	<b>8</b>	<b>3</b>	<b>37.50</b>	<b>5</b>	<b>62.50</b>	<b>7</b>					<b>7</b>	<b>100.00</b>	<b>8</b>	<b>3</b>	<b>37.50</b>	<b>5</b>	<b>62.50</b>
Ecoturismo	8	3	37.50	5	62.50	7					7	100.00	8	3	37.50	5	62.50
<b>Ciencias Económicas</b>	<b>34</b>	<b>7</b>	<b>20.59</b>	<b>27</b>	<b>79.41</b>	<b>26</b>					<b>26</b>	<b>100.00</b>	<b>29</b>	<b>10</b>	<b>34.48</b>	<b>19</b>	<b>65.52</b>
Microfinanzas	34	7	20.59	27	79.41	26					26	100.00	29	10	34.48	19	65.52
<b>TU CUROC Ocoatepeque</b>	<b>93</b>	<b>13</b>	<b>13.98</b>	<b>80</b>	<b>86.02</b>	<b>77</b>					<b>77</b>	<b>100.00</b>	<b>67</b>	<b>9</b>	<b>13.43</b>	<b>58</b>	<b>86.57</b>
<b>Humanidades y Artes</b>	<b>75</b>	<b>7</b>	<b>9.33</b>	<b>68</b>	<b>90.67</b>	<b>61</b>					<b>61</b>	<b>100.00</b>	<b>63</b>	<b>8</b>	<b>12.70</b>	<b>55</b>	<b>87.30</b>
Pedagogía	75	7	9.33	68	90.67	61					61	100.00	63	8	12.70	55	87.30

Continúa

**Anexo 2.1** Matrícula de las carreras de grado de la UNAH en el año 2016 por modalidad, centro universitario, facultad y carrera según período académico y tipo de ingreso

Modalidad / Centro Universitario / Facultad / Carrera	I Período					II Período					III Período				
	Total	Tipo de Ingreso				Total	Tipo de Ingreso				Total	Tipo de Ingreso			
		Primer Ingreso	%	Reingreso	%		Primer Ingreso	%	Reingreso	%		Primer Ingreso	%	Reingreso	%
Ciencias Económicas	18	6	33.33	12	66.67	16	16	100.00		4	1	25.00	3	75.00	
Microfinanzas	18	6	33.33	12	66.67	16	16	100.00		4	1	25.00	3	75.00	

Final

**Fuente:** Elaborado por la Dirección de Estadística - SEDI, con datos de la Dirección de Ingreso, Permanencia y Promoción (DIPP).

**Notas:**

Las carreras no adscritas a una facultad son coordinadas por las direcciones de cada centro universitario regional.

Debido a los acontecimientos presentados en este año, la matrícula del tercer período corresponde a los estudiantes de primer ingreso y algunas carreras que no se vieron afectadas en su segundo período.

Anexo 2.2 Matrícula de las carreras de grado de la UNAH en el año 2016 por modalidad, centro universitario, facultad y carrera según período académico y sexo

Modalidad / Centro Universitario / Facultad / Carrera	I Período					II Período					III Período				
	Total	Sexo				Total	Sexo				Total	Sexo			
		Hombre	%	Mujer	%		Hombre	%	Mujer	%		Hombre	%	Mujer	%
<b>UNAH</b>	<b>90,771</b>	<b>39,022</b>	<b>42.99</b>	<b>51,749</b>	<b>57.01</b>	<b>80,671</b>	<b>34,587</b>	<b>42.87</b>	<b>46,084</b>	<b>57.13</b>	<b>17,486</b>	<b>6,977</b>	<b>39.90</b>	<b>10,509</b>	<b>60.10</b>
<b>Modalidad Presencial</b>	<b>82,355</b>	<b>36,640</b>	<b>44.49</b>	<b>45,715</b>	<b>55.51</b>	<b>72,944</b>	<b>32,396</b>	<b>44.41</b>	<b>40,548</b>	<b>55.59</b>	<b>10,587</b>	<b>5,038</b>	<b>47.59</b>	<b>5,549</b>	<b>52.41</b>
<b>Ciudad Universitaria</b>	<b>53,767</b>	<b>23,916</b>	<b>44.48</b>	<b>29,851</b>	<b>55.52</b>	<b>48,156</b>	<b>21,466</b>	<b>44.58</b>	<b>26,690</b>	<b>55.42</b>	<b>2,718</b>	<b>1,322</b>	<b>48.64</b>	<b>1,396</b>	<b>51.36</b>
<b>Humanidades y Artes</b>	<b>6,604</b>	<b>2,708</b>	<b>41.01</b>	<b>3,896</b>	<b>58.99</b>	<b>5,705</b>	<b>2,334</b>	<b>40.91</b>	<b>3,371</b>	<b>59.09</b>	<b>311</b>	<b>141</b>	<b>45.34</b>	<b>170</b>	<b>54.66</b>
Arquitectura	1,235	712	57.65	523	42.35	1,083	610	56.33	473	43.67	19	13	68.42	6	31.58
Arte	1	1	100.00												
Educación Básica para la Enseñanza del Español	24	5	20.83	19	79.17	17	6	35.29	11	64.71					
Educación Física	575	475	82.61	100	17.39	487	402	82.55	85	17.45	34	26	76.47	8	23.53
Filosofía	86	58	67.44	28	32.56	80	56	70.00	24	30.00	6	5	83.33	1	16.67
Interprete de la Lengua de Señas	1			1	100.00										
Lenguas Extranjeras	2,621	835	31.86	1,786	68.14	2,267	722	31.85	1,545	68.15	187	68	36.36	119	63.64
Letras	193	63	32.64	130	67.36	163	54	33.13	109	66.87	7	1	14.29	6	85.71
Música	226	147	65.04	79	34.96	201	136	67.66	65	32.34	10	8	80.00	2	20.00
Pedagogía	1,642	412	25.09	1,230	74.91	1,407	348	24.73	1,059	75.27	48	20	41.67	28	58.33
<b>Ciencias Sociales</b>	<b>5,811</b>	<b>1,929</b>	<b>33.20</b>	<b>3,882</b>	<b>66.80</b>	<b>5,167</b>	<b>1,705</b>	<b>33.00</b>	<b>3,462</b>	<b>67.00</b>	<b>287</b>	<b>96</b>	<b>33.45</b>	<b>191</b>	<b>66.55</b>
Antropología	92	45	48.91	47	51.09	93	50	53.76	43	46.24	23	8	34.78	15	65.22
Desarrollo Local	138	61	44.20	77	55.80	141	63	44.68	78	55.32	1			1	100.00
Desarrollo Municipal	12	8	66.67	4	33.33	7	4	57.14	3	42.86					
Educación Social						1			1	100.00					
Historia	164	115	70.12	49	29.88	151	102	67.55	49	32.45	6	5	83.33	1	16.67
Periodismo	1,292	602	46.59	690	53.41	1,125	510	45.33	615	54.67	92	37	40.22	55	59.78
Psicología	3,266	828	25.35	2,438	74.65	2,885	723	25.06	2,162	74.94	59	19	32.20	40	67.80
Sociología	155	111	71.61	44	28.39	149	106	71.14	43	28.86	8	4	50.00	4	50.00
Trabajo Social	692	159	22.98	533	77.02	615	147	23.90	468	76.10	98	23	23.47	75	76.53
<b>Ciencias</b>	<b>3,691</b>	<b>1,761</b>	<b>47.71</b>	<b>1,930</b>	<b>52.29</b>	<b>3,275</b>	<b>1,553</b>	<b>47.42</b>	<b>1,722</b>	<b>52.58</b>	<b>207</b>	<b>131</b>	<b>63.29</b>	<b>76</b>	<b>36.71</b>
Biología	743	343	46.16	400	53.84	671	304	45.31	367	54.69	52	34	65.38	18	34.62
Física	288	222	77.08	66	22.92	260	207	79.62	53	20.38	17	12	70.59	5	29.41
Matemática	920	643	69.89	277	30.11	794	558	70.28	236	29.72	85	65	76.47	20	23.53
Metalurgia	59	55	93.22	4	6.78	49	45	91.84	4	8.16	3	3	100.00		
Microbiología	1,681	498	29.63	1,183	70.37	1,501	439	29.25	1,062	70.75	50	17	34.00	33	66.00
<b>Carreras no adscritas a alguna facultad</b>	<b>69</b>	<b>48</b>	<b>69.57</b>	<b>21</b>	<b>30.43</b>	<b>60</b>	<b>46</b>	<b>76.67</b>	<b>14</b>	<b>23.33</b>	<b>1</b>			<b>1</b>	<b>100.00</b>
Ciencias Acuícolas	1	1	100.00												
Economía Agrícola	4	3	75.00	1	25.00	3	2	66.67	1	33.33					
Ecoturismo	14	7	50.00	7	50.00	12	8	66.67	4	33.33					
Ingeniería Agroindustrial	31	25	80.65	6	19.35	33	26	78.79	7	21.21					
Ingeniería en Ciencias Acuícolas y Recurso Marino Costero	2	1	50.00	1	50.00										

Continúa

Anexo 2.2 Matrícula de las carreras de grado de la UNAH en el año 2016 por modalidad, centro universitario, facultad y carrera según período académico y sexo

Modalidad / Centro Universitario / Facultad / Carrera	I Período					II Período					III Período				
	Total	Sexo				Total	Sexo				Total	Sexo			
		Hombre	%	Mujer	%		Hombre	%	Mujer	%		Hombre	%	Mujer	%
Ingeniería Agronómica	9	6	66.67	3	33.33	6	5	83.33	1	16.67					
Ingeniería Forestal	3	2	66.67	1	33.33	2	2	100.00							
Producción Agrícola	1	1	100.00			2	2	100.00							
Procesamiento de Lácteos											1		1	100.00	
Tecnología de Alimentos	4	2	50.00	2	50.00	2	1	50.00	1	50.00					
<b>Ciencias Económicas</b>	<b>13,649</b>	<b>6,915</b>	<b>50.66</b>	<b>6,734</b>	<b>49.34</b>	<b>11,961</b>	<b>6,081</b>	<b>50.84</b>	<b>5,880</b>	<b>49.16</b>	<b>832</b>	<b>503</b>	<b>60.46</b>	<b>329</b>	<b>39.54</b>
Administración Aduanera	915	463	50.60	452	49.40	780	389	49.87	391	50.13	52	32	61.54	20	38.46
Administración de Banca y Finanzas	1,473	654	44.40	819	55.60	1,311	585	44.62	726	55.38	102	56	54.90	46	45.10
Administración de Empresas	1,510	751	49.74	759	50.26	1,349	677	50.19	672	49.81	41	30	73.17	11	26.83
Administración de Empresas Agropecuarias	3	3	100.00			6	2	33.33	4	66.67	4			4	100.00
Administración Pública	208	98	47.12	110	52.88	178	84	47.19	94	52.81	18	9	50.00	9	50.00
Alimentos y Bebidas	117	63	53.85	54	46.15	85	43	50.59	42	49.41	18	13	72.22	5	27.78
Comercio Internacional	816	328	40.20	488	59.80	734	295	40.19	439	59.81	46	25	54.35	21	45.65
Comercio Internacional con Orientación en Agroindustria	21	11	52.38	10	47.62	18	10	55.56	8	44.44					
Contaduría Pública y Finanzas	2,771	1,225	44.21	1,546	55.79	2,450	1,094	44.65	1,356	55.35	133	65	48.87	68	51.13
Economía	803	443	55.17	360	44.83	730	404	55.34	326	44.66	43	32	74.42	11	25.58
Informática Administrativa	2,882	2,006	69.60	876	30.40	2,554	1,775	69.50	779	30.50	227	168	74.01	59	25.99
Mercadotecnia	1,922	789	41.05	1,133	58.95	1,593	652	40.93	941	59.07	136	67	49.26	69	50.74
Microfinanzas	208	81	38.94	127	61.06	173	71	41.04	102	58.96	12	6	50.00	6	50.00
<b>Ciencias Jurídicas</b>	<b>2,547</b>	<b>1,225</b>	<b>48.10</b>	<b>1,322</b>	<b>51.90</b>	<b>2,429</b>	<b>1,163</b>	<b>47.88</b>	<b>1,266</b>	<b>52.12</b>	<b>181</b>	<b>92</b>	<b>50.83</b>	<b>89</b>	<b>49.17</b>
Derecho	2,547	1,225	48.10	1,322	51.90	2,429	1,163	47.88	1,266	52.12	181	92	50.83	89	49.17
<b>Ciencias Médicas</b>	<b>10,215</b>	<b>3,090</b>	<b>30.25</b>	<b>7,125</b>	<b>69.75</b>	<b>9,265</b>	<b>2,814</b>	<b>30.37</b>	<b>6,451</b>	<b>69.63</b>	<b>648</b>	<b>182</b>	<b>28.09</b>	<b>466</b>	<b>71.91</b>
Enfermería	2,548	256	10.05	2,292	89.95	2,357	239	10.14	2,118	89.86	150	27	18.00	123	82.00
Medicina y Cirugía	4,760	2,065	43.38	2,695	56.62	4,294	1,883	43.85	2,411	56.15	81	42	51.85	39	48.15
Nutrición	1,514	240	15.85	1,274	84.15	1,407	228	16.20	1,179	83.80	164	41	25.00	123	75.00
Radiotecnologías	966	451	46.69	515	53.31	898	411	45.77	487	54.23	77	38	49.35	39	50.65
Terapia Funcional	427	78	18.27	349	81.73	309	53	17.15	256	82.85	176	34	19.32	142	80.68
<b>Ciencias Químicas y Farmacia</b>	<b>2,120</b>	<b>538</b>	<b>25.38</b>	<b>1,582</b>	<b>74.62</b>	<b>1,921</b>	<b>489</b>	<b>25.46</b>	<b>1,432</b>	<b>74.54</b>	<b>22</b>	<b>5</b>	<b>22.73</b>	<b>17</b>	<b>77.27</b>
Química Industrial	30	22	73.33	8	26.67	24	17	70.83	7	29.17	8	4	50.00	4	50.00
Química y Farmacia	2,090	516	24.69	1,574	75.31	1,897	472	24.88	1,425	75.12	14	1	7.14	13	92.86
<b>Ingeniería</b>	<b>6,533</b>	<b>4,929</b>	<b>75.45</b>	<b>1,604</b>	<b>24.55</b>	<b>6,072</b>	<b>4,569</b>	<b>75.25</b>	<b>1,503</b>	<b>24.75</b>	<b>176</b>	<b>140</b>	<b>79.55</b>	<b>36</b>	<b>20.45</b>
Control de Calidad del Café	11	5	45.45	6	54.55	10	5	50.00	5	50.00	11	6	54.55	5	45.45
Ingeniería Civil	1,278	957	74.88	321	25.12	1,173	871	74.25	302	25.75	28	23	82.14	5	17.86
Ingeniería Eléctrica Industrial	1,358	1,202	88.51	156	11.49	1,248	1,111	89.02	137	10.98	26	23	88.46	3	11.54
Ingeniería en Sistemas	1,865	1,500	80.43	365	19.57	1,750	1,397	79.83	353	20.17	64	56	87.50	8	12.50
Ingeniería Industrial	722	449	62.19	273	37.81	664	418	62.95	246	37.05	21	12	57.14	9	42.86

Continúa

Anexo 2.2 Matrícula de las carreras de grado de la UNAH en el año 2016 por modalidad, centro universitario, facultad y carrera según período académico y sexo

Modalidad / Centro Universitario / Facultad / Carrera	I Período					II Período					III Período				
	Total	Sexo				Total	Sexo				Total	Sexo			
		Hombre	%	Mujer	%		Hombre	%	Mujer	%		Hombre	%	Mujer	%
Ingeniería Mecánica Industrial	515	475	92.23	40	7.77	479	440	91.86	39	8.14	13	12	92.31	1	7.69
Ingeniería Química Industrial	784	341	43.49	443	56.51	748	327	43.72	421	56.28	13	8	61.54	5	38.46
<b>Odontología</b>	<b>2,416</b>	<b>694</b>	<b>28.73</b>	<b>1,722</b>	<b>71.27</b>	<b>2,198</b>	<b>640</b>	<b>29.12</b>	<b>1,558</b>	<b>70.88</b>	<b>15</b>	<b>6</b>	<b>40.00</b>	<b>9</b>	<b>60.00</b>
Odontología	2,416	694	28.73	1,722	71.27	2,198	640	29.12	1,558	70.88	15	6	40.00	9	60.00
<b>Ciencias Espaciales</b>	<b>112</b>	<b>79</b>	<b>70.54</b>	<b>33</b>	<b>29.46</b>	<b>103</b>	<b>72</b>	<b>69.90</b>	<b>31</b>	<b>30.10</b>	<b>38</b>	<b>26</b>	<b>68.42</b>	<b>12</b>	<b>31.58</b>
Astronomía y Astrofísica	112	79	70.54	33	29.46	103	72	69.90	31	30.10	38	26	68.42	12	31.58
<b>UNAH - VS</b>	<b>18,549</b>	<b>8,197</b>	<b>44.19</b>	<b>10,352</b>	<b>55.81</b>	<b>16,010</b>	<b>7,003</b>	<b>43.74</b>	<b>9,007</b>	<b>56.26</b>	<b>1,150</b>	<b>589</b>	<b>51.22</b>	<b>561</b>	<b>48.78</b>
<b>Humanidades y Artes</b>	<b>1,521</b>	<b>380</b>	<b>24.98</b>	<b>1,141</b>	<b>75.02</b>	<b>1,185</b>	<b>295</b>	<b>24.89</b>	<b>890</b>	<b>75.11</b>	<b>119</b>	<b>35</b>	<b>29.41</b>	<b>84</b>	<b>70.59</b>
Arquitectura	34	19	55.88	15	44.12	22	12	54.55	10	45.45	4	3	75.00	1	25.00
Educación Física	7	7	100.00			5	5	100.00			1	1	100.00		
Filosofía	5	4	80.00	1	20.00	4	4	100.00							
Lenguas Extranjeras	156	41	26.28	115	73.72	105	28	26.67	77	73.33	20	5	25.00	15	75.00
Letras	120	38	31.67	82	68.33	97	33	34.02	64	65.98	10	4	40.00	6	60.00
Música	10	8	80.00	2	20.00	10	8	80.00	2	20.00	1	1	100.00		
Pedagogía	1,189	263	22.12	926	77.88	942	205	21.76	737	78.24	83	21	25.30	62	74.70
<b>Ciencias Sociales</b>	<b>2,303</b>	<b>582</b>	<b>25.27</b>	<b>1,721</b>	<b>74.73</b>	<b>1,995</b>	<b>496</b>	<b>24.86</b>	<b>1,499</b>	<b>75.14</b>	<b>90</b>	<b>36</b>	<b>40.00</b>	<b>54</b>	<b>60.00</b>
Historia	6	5	83.33	1	16.67	3	3	100.00			1	1	100.00		
Periodismo	436	191	43.81	245	56.19	369	164	44.44	205	55.56	38	15	39.47	23	60.53
Psicología	1,787	345	19.31	1,442	80.69	1,569	296	18.87	1,273	81.13	36	9	25.00	27	75.00
Sociología	72	41	56.94	31	43.06	52	33	63.46	19	36.54	15	11	73.33	4	26.67
Trabajo Social	2			2	100.00	2			2	100.00					
<b>Ciencias</b>	<b>809</b>	<b>522</b>	<b>64.52</b>	<b>287</b>	<b>35.48</b>	<b>672</b>	<b>430</b>	<b>63.99</b>	<b>242</b>	<b>36.01</b>	<b>134</b>	<b>99</b>	<b>73.88</b>	<b>35</b>	<b>26.12</b>
Biología	29	6	20.69	23	79.31	27	8	29.63	19	70.37	3	3	100.00		
Física	13	11	84.62	2	15.38	17	15	88.24	2	11.76	2	2	100.00		
Matemática	714	477	66.81	237	33.19	600	392	65.33	208	34.67	128	93	72.66	35	27.34
Metalurgia	12	9	75.00	3	25.00	9	6	66.67	3	33.33	1	1	100.00		
Microbiología	41	19	46.34	22	53.66	19	9	47.37	10	52.63					
<b>Carreras no adscritas a alguna facultad</b>	<b>18</b>	<b>13</b>	<b>72.22</b>	<b>5</b>	<b>27.78</b>	<b>19</b>	<b>13</b>	<b>68.42</b>	<b>6</b>	<b>31.58</b>	<b>1</b>	<b>1</b>	<b>100.00</b>		
Ciencias Acuícolas	1	1	100.00												
Economía Agrícola	1	1	100.00			1	1	100.00							
Ecoturismo	1	1	100.00												
Ingeniería Agroindustrial	2	2	100.00			4	3	75.00	1	25.00					
Ingeniería Agronómica	9	6	66.67	3	33.33	10	6	60.00	4	40.00	1	1	100.00		
Ingeniería Forestal	2			2	100.00	2	1	50.00	1	50.00					
Producción Agrícola	2	2	100.00			2	2	100.00							

Continúa



Anexo 2.2 Matrícula de las carreras de grado de la UNAH en el año 2016 por modalidad, centro universitario, facultad y carrera según período académico y sexo

Modalidad / Centro Universitario / Facultad / Carrera	I Período					II Período					III Período				
	Total	Sexo				Total	Sexo				Total	Sexo			
		Hombre	%	Mujer	%		Hombre	%	Mujer	%		Hombre	%	Mujer	%
<b>Ciencias Económicas</b>	<b>5,074</b>	<b>2,540</b>	<b>50.06</b>	<b>2,534</b>	<b>49.94</b>	<b>4,273</b>	<b>2,127</b>	<b>49.78</b>	<b>2,146</b>	<b>50.22</b>	<b>419</b>	<b>229</b>	<b>54.65</b>	<b>190</b>	<b>45.35</b>
Administración Aduanera	54	30	55.56	24	44.44	45	22	48.89	23	51.11	7	2	28.57	5	71.43
Administración de Banca y Finanzas	34	17	50.00	17	50.00	23	14	60.87	9	39.13	3			3	100.00
Administración de Empresas	1,293	525	40.60	768	59.40	1,112	442	39.75	670	60.25	41	19	46.34	22	53.66
Administración de Empresas Agropecuarias	5	5	100.00		0.00	5	3	60.00	2	40.00					
Administración Pública	2	1	50.00	1	50.00						1			1	100.00
Alimentos y Bebidas	5	4	80.00	1	20.00	2	1	50.00	1	50.00					
Comercio Internacional	27	6	22.22	21	77.78	19	6	31.58	13	68.42	3	2	66.67	1	33.33
Comercio Internacional con Orientación en Agroindustria	4	1	25.00	3	75.00	3	1	33.33	2	66.67					
Contaduría Pública y Finanzas	1,702	678	39.84	1,024	60.16	1,450	577	39.79	873	60.21	166	74	44.58	92	55.42
Economía	304	159	52.30	145	47.70	274	147	53.65	127	46.35	27	13	48.15	14	51.85
Informática Administrativa	1,566	1,090	69.60	476	30.40	1,288	902	70.03	386	29.97	166	117	70.48	49	29.52
Mercadotecnia	74	22	29.73	52	70.27	49	12	24.49	37	75.51	5	2	40.00	3	60.00
Microfinanzas	4	2	50.00	2	50.00	3			3	100.00					
<b>Ciencias Jurídicas</b>	<b>807</b>	<b>344</b>	<b>42.63</b>	<b>463</b>	<b>57.37</b>	<b>753</b>	<b>333</b>	<b>44.22</b>	<b>420</b>	<b>55.78</b>	<b>23</b>	<b>11</b>	<b>47.83</b>	<b>12</b>	<b>52.17</b>
Derecho	807	344	42.63	463	57.37	753	333	44.22	420	55.78	23	11	47.83	12	52.17
<b>Ciencias Médicas</b>	<b>2,652</b>	<b>736</b>	<b>27.75</b>	<b>1,916</b>	<b>72.25</b>	<b>2,372</b>	<b>643</b>	<b>27.11</b>	<b>1,729</b>	<b>72.89</b>	<b>147</b>	<b>36</b>	<b>24.49</b>	<b>111</b>	<b>75.51</b>
Enfermería	1,198	115	9.60	1,083	90.40	1,080	94	8.70	986	91.30	102	14	13.73	88	86.27
Medicina y Cirugía	1,404	607	43.23	797	56.77	1,258	544	43.24	714	56.76	36	20	55.56	16	44.44
Nutrición	39	6	15.38	33	84.62	28	3	10.71	25	89.29	8	2	25.00	6	75.00
Radiotecnologías	9	6	66.67	3	33.33	3	1	33.33	2	66.67	1			1	100.00
Terapia Funcional	2	2	100.00			3	1	33.33	2	66.67					
<b>Ciencias Químicas y Farmacia</b>	<b>625</b>	<b>257</b>	<b>41.12</b>	<b>368</b>	<b>58.88</b>	<b>529</b>	<b>218</b>	<b>41.21</b>	<b>311</b>	<b>58.79</b>	<b>56</b>	<b>25</b>	<b>44.64</b>	<b>31</b>	<b>55.36</b>
Química Industrial	536	227	42.35	309	57.65	473	201	42.49	272	57.51	52	23	44.23	29	55.77
Química y Farmacia	89	30	33.71	59	66.29	56	17	30.36	39	69.64	4	2	50.00	2	50.00
<b>Ingeniería</b>	<b>3,200</b>	<b>2,370</b>	<b>74.06</b>	<b>830</b>	<b>25.94</b>	<b>2,842</b>	<b>2,057</b>	<b>72.38</b>	<b>785</b>	<b>27.62</b>	<b>136</b>	<b>108</b>	<b>79.41</b>	<b>28</b>	<b>20.59</b>
Ingeniería Civil	799	561	70.21	238	29.79	714	477	66.81	237	33.19	22	17	77.27	5	22.73
Ingeniería Eléctrica Industrial	965	827	85.70	138	14.30	877	740	84.38	137	15.62	35	31	88.57	4	11.43
Ingeniería en Sistemas	103	80	77.67	23	22.33	95	74	77.89	21	22.11	15	12	80.00	3	20.00
Ingeniería Industrial	785	427	54.39	358	45.61	690	363	52.61	327	47.39	26	19	73.08	7	26.92
Ingeniería Mecánica Industrial	513	457	89.08	56	10.92	444	392	88.29	52	11.71	29	28	96.55	1	3.45
Ingeniería Química Industrial	35	18	51.43	17	48.57	22	11	50.00	11	50.00	9	1	11.11	8	88.89
<b>Odontología</b>	<b>1,535</b>	<b>449</b>	<b>29.25</b>	<b>1,086</b>	<b>70.75</b>	<b>1,365</b>	<b>387</b>	<b>28.35</b>	<b>978</b>	<b>71.65</b>	<b>24</b>	<b>8</b>	<b>33.33</b>	<b>16</b>	<b>66.67</b>
Odontología	1,535	449	29.25	1,086	70.75	1,365	387	28.35	978	71.65	24	8	33.33	16	66.67

Continúa

Anexo 2.2 Matrícula de las carreras de grado de la UNAH en el año 2016 por modalidad, centro universitario, facultad y carrera según período académico y sexo

Modalidad / Centro Universitario / Facultad / Carrera	I Período					II Período					III Período				
	Total	Sexo				Total	Sexo				Total	Sexo			
		Hombre	%	Mujer	%		Hombre	%	Mujer	%		Hombre	%	Mujer	%
<b>Ciencias Espaciales</b>	<b>5</b>	<b>4</b>	<b>80.00</b>	<b>1</b>	<b>20.00</b>	<b>5</b>	<b>4</b>	<b>80.00</b>	<b>1</b>	<b>20.00</b>	<b>1</b>	<b>1</b>	<b>100.00</b>		
Astronomía y Astrofísica	5	4	80.00	1	20.00	5	4	80.00	1	20.00	1	1	100.00		
<b>CURLA</b>	<b>1,847</b>	<b>747</b>	<b>40.44</b>	<b>1,100</b>	<b>59.56</b>	<b>1,672</b>	<b>645</b>	<b>38.58</b>	<b>1,027</b>	<b>61.42</b>	<b>1,027</b>	<b>482</b>	<b>46.93</b>	<b>545</b>	<b>53.07</b>
<b>Humanidades y Artes</b>	<b>40</b>	<b>18</b>	<b>45.00</b>	<b>22</b>	<b>55.00</b>	<b>22</b>	<b>12</b>	<b>54.55</b>	<b>10</b>	<b>45.45</b>	<b>16</b>	<b>9</b>	<b>56.25</b>	<b>7</b>	<b>43.75</b>
Arquitectura	6	4	66.67	2	33.33	3	2	66.67	1	33.33	1	1	100.00		
Educación Física	4	4	100.00			3	3	100.00			1	1	100.00		
Filosofía	1	1	100.00												
Lenguas Extranjeras	23	7	30.43	16	69.57	15	7	46.67	8	53.33	13	7	53.85	6	46.15
Letras	1			1	100.00									1	100.00
Música	2	1	50.00	1	50.00	1			1	100.00	1			1	100.00
Pedagogía	3	1	33.33	2	66.67										
<b>Ciencias Sociales</b>	<b>16</b>	<b>6</b>	<b>37.50</b>	<b>10</b>	<b>62.50</b>	<b>8</b>	<b>4</b>	<b>50.00</b>	<b>4</b>	<b>50.00</b>	<b>10</b>	<b>5</b>	<b>50.00</b>	<b>5</b>	<b>50.00</b>
Periodismo	3	1	33.33	2	66.67	2			2	100.00	2	1	50.00	1	50.00
Psicología	11	5	45.45	6	54.55	6	4	66.67	2	33.33	7	4	57.14	3	42.86
Trabajo Social	2			2	100.00						1			1	100.00
<b>Ciencias</b>	<b>25</b>	<b>15</b>	<b>60.00</b>	<b>10</b>	<b>40.00</b>	<b>15</b>	<b>8</b>	<b>53.33</b>	<b>7</b>	<b>46.67</b>	<b>8</b>	<b>5</b>	<b>62.50</b>	<b>3</b>	<b>37.50</b>
Biología	9	5	55.56	4	44.44	3	1	33.33	2	66.67	2	2	100.00		
Física	6	5	83.33	1	16.67	4	4	100.00			1			1	100.00
Matemática	9	4	44.44	5	55.56	6	2	33.33	4	66.67	4	2	50.00	2	50.00
Metalurgia	1	1	100.00			1	1	100.00			1	1	100.00		
Microbiología						1			1	100.00					
<b>Carreras no adscritas a alguna facultad</b>	<b>648</b>	<b>428</b>	<b>66.05</b>	<b>220</b>	<b>33.95</b>	<b>579</b>	<b>373</b>	<b>64.42</b>	<b>206</b>	<b>35.58</b>	<b>470</b>	<b>312</b>	<b>66.38</b>	<b>158</b>	<b>33.62</b>
Economía Agrícola	210	132	62.86	78	37.14	178	108	60.67	70	39.33	138	86	62.32	52	37.68
Ecoturismo	105	39	37.14	66	62.86	94	38	40.43	56	59.57	65	30	46.15	35	53.85
Ingeniería Agroindustrial						1			1	100.00	1	1	100.00		
Ingeniería Agronómica	236	195	82.63	41	17.37	213	172	80.75	41	19.25	174	142	81.61	32	18.39
Ingeniería en Ciencias Acuícolas y Recurso Marino Costero						1	1	100.00			1	1	100.00		
Ingeniería Forestal	96	62	64.58	34	35.42	92	54	58.70	38	41.30	91	52	57.14	39	42.86
Producción Agrícola	1			1	100.00										
<b>Ciencias Económicas</b>	<b>335</b>	<b>161</b>	<b>48.06</b>	<b>174</b>	<b>51.94</b>	<b>328</b>	<b>157</b>	<b>47.87</b>	<b>171</b>	<b>52.13</b>	<b>229</b>	<b>105</b>	<b>45.85</b>	<b>124</b>	<b>54.15</b>
Administración Aduanera	2	2	100.00								1			1	100.00
Administración de Banca y Finanzas	10	7	70.00	3	30.00	5	2	40.00	3	60.00	2	1	50.00	1	50.00
Administración de Empresas	275	127	46.18	148	53.82	281	134	47.69	147	52.31	199	92	46.23	107	53.77
Administración de Empresas Agropecuarias											1	1	100.00		
Administración Pública	1	1	100.00												
Comercio Internacional	8	2	25.00	6	75.00	8	2	25.00	6	75.00	4			4	100.00

Continúa

Anexo 2.2 Matrícula de las carreras de grado de la UNAH en el año 2016 por modalidad, centro universitario, facultad y carrera según período académico y sexo

Modalidad / Centro Universitario / Facultad / Carrera	I Período					II Período					III Período				
	Total	Sexo				Total	Sexo				Total	Sexo			
		Hombre	%	Mujer	%		Hombre	%	Mujer	%		Hombre	%	Mujer	%
Comercio Internacional con Orientación en Agroindustria	2	1	50.00	1	50.00	2	1	50.00	1	50.00					
Contaduría Pública y Finanzas	18	6	33.33	12	66.67	18	8	44.44	10	55.56	13	5	38.46	8	61.54
Economía	9	8	88.89	1	11.11	6	5	83.33	1	16.67	1	1	100.00		
Informática Administrativa	5	5	100.00			3	3	100.00			5	3	60.00	2	40.00
Mercadotecnia	5	2	40.00	3	60.00	5	2	40.00	3	60.00	3	2	66.67	1	33.33
<b>Ciencias Jurídicas</b>	<b>5</b>	<b>2</b>	<b>40.00</b>	<b>3</b>	<b>60.00</b>	<b>3</b>	<b>2</b>	<b>66.67</b>	<b>1</b>	<b>33.33</b>	<b>4</b>	<b>3</b>	<b>75.00</b>	<b>1</b>	<b>25.00</b>
Derecho	5	2	40.00	3	60.00	3	2	66.67	1	33.33	4	3	75.00	1	25.00
<b>Ciencias Médicas</b>	<b>720</b>	<b>74</b>	<b>10.28</b>	<b>646</b>	<b>89.72</b>	<b>682</b>	<b>64</b>	<b>9.38</b>	<b>618</b>	<b>90.62</b>	<b>259</b>	<b>23</b>	<b>8.88</b>	<b>236</b>	<b>91.12</b>
Enfermería	698	68	9.74	630	90.26	676	62	9.17	614	90.83	254	23	9.06	231	90.94
Medicina y Cirugía	4	3	75.00	1	25.00						1			1	100.00
Nutrición	13	1	7.69	12	92.31	4	1	25.00	3	75.00	4			4	100.00
Radiotecnologías	5	2	40.00	3	60.00	2	1	50.00	1	50.00					
<b>Ciencias Químicas y Farmacia</b>	<b>13</b>	<b>6</b>	<b>46.15</b>	<b>7</b>	<b>53.85</b>	<b>8</b>	<b>2</b>	<b>25.00</b>	<b>6</b>	<b>75.00</b>	<b>8</b>	<b>2</b>	<b>25.00</b>	<b>6</b>	<b>75.00</b>
Química Industrial	4	4	100.00			1	1	100.00			2	2	100.00		
Química y Farmacia	9	2	22.22	7	77.78	7	1	14.29	6	85.71	6			6	100.00
<b>Ingeniería</b>	<b>41</b>	<b>35</b>	<b>85.37</b>	<b>6</b>	<b>14.63</b>	<b>23</b>	<b>20</b>	<b>86.96</b>	<b>3</b>	<b>13.04</b>	<b>21</b>	<b>18</b>	<b>85.71</b>	<b>3</b>	<b>14.29</b>
Ingeniería Civil	12	11	91.67	1	8.33	8	7	87.50	1	12.50	3	3	100.00		
Ingeniería Eléctrica Industrial	10	9	90.00	1	10.00	3	3	100.00			3	3	100.00		
Ingeniería en Sistemas	8	7	87.50	1	12.50	7	6	85.71	1	14.29	8	6	75.00	2	25.00
Ingeniería Industrial	2	2	100.00			1	1	100.00			4	4	100.00		
Ingeniería Mecánica Industrial	6	5	83.33	1	16.67	3	2	66.67	1	33.33	3	2	66.67	1	33.33
Ingeniería Química Industrial	3	1	33.33	2	66.67	1	1	100.00							
<b>Odontología</b>	<b>4</b>	<b>2</b>	<b>50.00</b>	<b>2</b>	<b>50.00</b>	<b>4</b>	<b>3</b>	<b>75.00</b>	<b>1</b>	<b>25.00</b>	<b>2</b>			<b>2</b>	<b>100.00</b>
Odontología	4	2	50.00	2	50.00	4	3	75.00	1	25.00	2			2	100.00
<b>CUROC</b>	<b>997</b>	<b>465</b>	<b>46.64</b>	<b>532</b>	<b>53.36</b>	<b>885</b>	<b>411</b>	<b>46.44</b>	<b>474</b>	<b>53.56</b>	<b>839</b>	<b>396</b>	<b>47.20</b>	<b>443</b>	<b>52.80</b>
<b>Humanidades y Artes</b>	<b>46</b>	<b>17</b>	<b>36.96</b>	<b>29</b>	<b>63.04</b>	<b>33</b>	<b>14</b>	<b>42.42</b>	<b>19</b>	<b>57.58</b>	<b>21</b>	<b>10</b>	<b>47.62</b>	<b>11</b>	<b>52.38</b>
Arquitectura	6	3	50.00	3	50.00	5	2	40.00	3	60.00	2	1	50.00	1	50.00
Educación Física	6	6	100.00			7	7	100.00			3	3	100.00		
Lenguas Extranjeras	17	5	29.41	12	70.59	10	3	30.00	7	70.00	9	2	22.22	7	77.78
Letras	1	1	100.00			1	1	100.00							
Música	1			1	100.00						2	1	50.00	1	50.00
Pedagogía	15	2	13.33	13	86.67	10	1	10.00	9	90.00	5	3	60.00	2	40.00
<b>Ciencias Sociales</b>	<b>112</b>	<b>42</b>	<b>37.50</b>	<b>70</b>	<b>62.50</b>	<b>109</b>	<b>44</b>	<b>40.37</b>	<b>65</b>	<b>59.63</b>	<b>123</b>	<b>53</b>	<b>43.09</b>	<b>70</b>	<b>56.91</b>
Desarrollo Local	91	37	40.66	54	59.34	95	41	43.16	54	56.84	116	51	43.97	65	56.03

Continúa

Anexo 2.2 Matrícula de las carreras de grado de la UNAH en el año 2016 por modalidad, centro universitario, facultad y carrera según período académico y sexo

Modalidad / Centro Universitario / Facultad / Carrera	I Período					II Período					III Período					
	Total	Sexo				Total	Sexo				Total	Sexo				
		Hombre	%	Mujer	%		Hombre	%	Mujer	%		Hombre	%	Mujer	%	
Historia	1	1	100.00													
Periodismo	3	2	66.67	1	33.33	2	1	50.00	1	50.00	1	1	100.00			
Psicología	14			14	100.00	8			8	100.00	5	1	20.00	4	80.00	
Sociología	2	1	50.00	1	50.00	3	1	33.33	2	66.67	1			1	100.00	
Trabajo Social	1	1	100.00			1	1	100.00								
<b>Ciencias</b>	<b>26</b>	<b>12</b>	<b>46.15</b>	<b>14</b>	<b>53.85</b>	<b>23</b>	<b>10</b>	<b>43.48</b>	<b>13</b>	<b>56.52</b>	<b>21</b>	<b>11</b>	<b>52.38</b>	<b>10</b>	<b>47.62</b>	
Biología	11	2	18.18	9	81.82	9	1	11.11	8	88.89	9	2	22.22	7	77.78	
Física	5	4	80.00	1	20.00	2	2	100.00			2	2	100.00			
Matemática	9	6	66.67	3	33.33	11	7	63.64	4	36.36	9	7	77.78	2	22.22	
Microbiología	1			1	100.00	1			1	100.00	1			1	100.00	
<b>Carreras no adscritas a alguna facultad</b>	<b>299</b>	<b>173</b>	<b>57.86</b>	<b>126</b>	<b>42.14</b>	<b>266</b>	<b>150</b>	<b>56.39</b>	<b>116</b>	<b>43.61</b>	<b>278</b>	<b>152</b>	<b>54.68</b>	<b>126</b>	<b>45.32</b>	
Economía Agrícola											2	2	100.00			
Ecoturismo	1			1	100.00	1			1	100.00	1			1	100.00	
Ingeniería Agroindustrial	257	147	57.20	110	42.80	234	128	54.70	106	45.30	243	128	52.67	115	47.33	
Ingeniería Agronómica	1	1	100.00			1	1	100.00								
Producción Agrícola	40	25	62.50	15	37.50	30	21	70.00	9	30.00	32	22	68.75	10	31.25	
<b>Ciencias Económicas</b>	<b>414</b>	<b>161</b>	<b>38.89</b>	<b>253</b>	<b>61.11</b>	<b>381</b>	<b>148</b>	<b>38.85</b>	<b>233</b>	<b>61.15</b>	<b>343</b>	<b>138</b>	<b>40.23</b>	<b>205</b>	<b>59.77</b>	
Administración Aduanera	4	4	100.00			3	3	100.00			2	2	100.00			
Administración de Banca y Finanzas	8	2	25.00	6	75.00	7	2	28.57	5	71.43	4	3	75.00	1	25.00	
Administración de Empresas	197	78	39.59	119	60.41	191	76	39.79	115	60.21	162	69	42.59	93	57.41	
Administración de Empresas Agropecuarias	1			1	100.00	2	1	50.00	1	50.00	1			1	100.00	
Administración Pública	4	3	75.00	1	25.00	4	3	75.00	1	25.00	4	3	75.00	1	25.00	
Comercio Internacional	17	7	41.18	10	58.82	17	6	35.29	11	64.71	16	6	37.50	10	62.50	
Comercio Internacional con Orientación en Agroindustria	161	55	34.16	106	65.84	135	44	32.59	91	67.41	135	45	33.33	90	66.67	
Contaduría Pública y Finanzas	5	4	80.00	1	20.00	5	4	80.00	1	20.00	6	4	66.67	2	33.33	
Economía	5	2	40.00	3	60.00	5	2	40.00	3	60.00	1			1	100.00	
Informática Administrativa	6	4	66.67	2	33.33	6	5	83.33	1	16.67	6	5	83.33	1	16.67	
Mercadotecnia	6	2	33.33	4	66.67	6	2	33.33	4	66.67	5	1	20.00	4	80.00	
Microfinanzas											1			1	100.00	
<b>Ciencias Jurídicas</b>	<b>5</b>	<b>3</b>	<b>60.00</b>	<b>2</b>	<b>40.00</b>	<b>4</b>	<b>1</b>	<b>25.00</b>	<b>3</b>	<b>75.00</b>	<b>5</b>	<b>1</b>	<b>20.00</b>	<b>4</b>	<b>80.00</b>	
Derecho	5	3	60.00	2	40.00	4	1	25.00	3	75.00	5	1	20.00	4	80.00	
<b>Ciencias Médicas</b>	<b>32</b>	<b>9</b>	<b>28.13</b>	<b>23</b>	<b>71.88</b>	<b>18</b>	<b>4</b>	<b>22.22</b>	<b>14</b>	<b>77.78</b>	<b>14</b>	<b>4</b>	<b>28.57</b>	<b>10</b>	<b>71.43</b>	
Enfermería	10	3	30.00	7	70.00	3			3	100.00	3	1	33.33	2	66.67	
Medicina y Cirugía	2	1	50.00	1	50.00	1	1	100.00			3	2	66.67	1	33.33	
Nutrición	12	2	16.67	10	83.33	9	1	11.11	8	88.89	4			4	100.00	
Radiotecnologías	8	3	37.50	5	62.50	5	2	40.00	3	60.00	3	1	33.33	2	66.67	
Terapia Funcional											1			1	100.00	

Continúa

Anexo 2.2 Matrícula de las carreras de grado de la UNAH en el año 2016 por modalidad, centro universitario, facultad y carrera según período académico y sexo

Modalidad / Centro Universitario / Facultad / Carrera	I Período					II Período					III Período				
	Total	Sexo				Total	Sexo				Total	Sexo			
		Hombre	%	Mujer	%		Hombre	%	Mujer	%		Hombre	%	Mujer	%
<b>Ciencias Químicas y Farmacia</b>	<b>15</b>	<b>6</b>	<b>40.00</b>	<b>9</b>	<b>60.00</b>	<b>9</b>	<b>3</b>	<b>33.33</b>	<b>6</b>	<b>66.67</b>	<b>5</b>	<b>2</b>	<b>40.00</b>	<b>3</b>	<b>60.00</b>
Química Industrial	5	1	20.00	4	80.00	3	1	33.33	2	66.67	3	1	33.33	2	66.67
Química y Farmacia	10	5	50.00	5	50.00	6	2	33.33	4	66.67	2	1	50.00	1	50.00
<b>Ingeniería</b>	<b>43</b>	<b>39</b>	<b>90.70</b>	<b>4</b>	<b>9.30</b>	<b>37</b>	<b>34</b>	<b>91.89</b>	<b>3</b>	<b>8.11</b>	<b>25</b>	<b>22</b>	<b>88.00</b>	<b>3</b>	<b>12.00</b>
Ingeniería Civil	9	7	77.78	2	22.22	10	9	90.00	1	10.00	8	8	100.00		
Ingeniería Eléctrica Industrial	9	9	100.00			7	7	100.00			3	3	100.00		
Ingeniería en Sistemas	13	13	100.00			11	11	100.00			8	8	100.00		
Ingeniería Industrial	3	3	100.00			2	2	100.00			1	1	100.00		
Ingeniería Mecánica Industrial	6	6	100.00			3	3	100.00			1	1	100.00		
Ingeniería Química Industrial	3	1	33.33	2	66.67	4	2	50.00	2	50.00	4	1	25.00	3	75.00
<b>Odontología</b>	<b>4</b>	<b>2</b>	<b>50.00</b>	<b>2</b>	<b>50.00</b>	<b>4</b>	<b>2</b>	<b>50.00</b>	<b>2</b>	<b>50.00</b>	<b>3</b>	<b>2</b>	<b>66.67</b>	<b>1</b>	<b>33.33</b>
Odontología	4	2	50.00	2	50.00	4	2	50.00	2	50.00	3	2	66.67	1	33.33
<b>Ciencias Espaciales</b>	<b>1</b>	<b>1</b>	<b>100.00</b>			<b>1</b>	<b>1</b>	<b>100.00</b>			<b>1</b>	<b>1</b>	<b>100.00</b>		
Astronomía y Astrofísica	1	1	100.00			1	1	100.00			1	1	100.00		
<b>CURC</b>	<b>2,777</b>	<b>1,219</b>	<b>43.90</b>	<b>1,558</b>	<b>56.10</b>	<b>2,297</b>	<b>1,031</b>	<b>44.88</b>	<b>1,266</b>	<b>55.12</b>	<b>1,805</b>	<b>808</b>	<b>44.76</b>	<b>997</b>	<b>55.24</b>
<b>Humanidades y Artes</b>	<b>136</b>	<b>52</b>	<b>38.24</b>	<b>84</b>	<b>61.76</b>	<b>86</b>	<b>38</b>	<b>44.19</b>	<b>48</b>	<b>55.81</b>	<b>85</b>	<b>33</b>	<b>38.82</b>	<b>52</b>	<b>61.18</b>
Arquitectura	8	3	37.50	5	62.50	9	6	66.67	3	33.33	1	1	100.00		
Educación Física	11	11	100.00			6	6	100.00			8	6	75.00	2	25.00
Filosofía	2			2	100.00	2	1	50.00	1	50.00	2			2	100.00
Lenguas Extranjeras	67	12	17.91	55	82.09	41	8	19.51	33	80.49	48	15	31.25	33	68.75
Letras	1	1	100.00			1	1	100.00							
Música	4	4	100.00			4	4	100.00			4	4	100.00		
Pedagogía	43	21	48.84	22	51.16	23	12	52.17	11	47.83	22	7	31.82	15	68.18
<b>Ciencias Sociales</b>	<b>131</b>	<b>41</b>	<b>31.30</b>	<b>90</b>	<b>68.70</b>	<b>100</b>	<b>31</b>	<b>31.00</b>	<b>69</b>	<b>69.00</b>	<b>55</b>	<b>16</b>	<b>29.09</b>	<b>39</b>	<b>70.91</b>
Historia											1	1	100.00		
Periodismo	62	24	38.71	38	61.29	48	19	39.58	29	60.42	30	8	26.67	22	73.33
Psicología	64	17	26.56	47	73.44	49	12	24.49	37	75.51	22	7	31.82	15	68.18
Sociología	2			2	100.00	1			1	100.00	1			1	100.00
Trabajo Social	3			3	100.00	2			2	100.00	1			1	100.00
<b>Ciencias</b>	<b>100</b>	<b>61</b>	<b>61.00</b>	<b>39</b>	<b>39.00</b>	<b>82</b>	<b>52</b>	<b>63.41</b>	<b>30</b>	<b>36.59</b>	<b>70</b>	<b>37</b>	<b>52.86</b>	<b>33</b>	<b>47.14</b>
Biología	22	8	36.36	14	63.64	19	7	36.84	12	63.16	16	5	31.25	11	68.75
Física	8	6	75.00	2	25.00	5	5	100.00			3	3	100.00		
Matemática	67	45	67.16	22	32.84	54	38	70.37	16	29.63	46	26	56.52	20	43.48
Metalurgia	1	1	100.00			1	1	100.00			1	1	100.00		
Microbiología	2	1	50.00	1	50.00	3	1	33.33	2	66.67	4	2	50.00	2	50.00

Continúa

Anexo 2.2 Matrícula de las carreras de grado de la UNAH en el año 2016 por modalidad, centro universitario, facultad y carrera según período académico y sexo

Modalidad / Centro Universitario / Facultad / Carrera	I Período					II Período					III Período				
	Total	Sexo				Total	Sexo				Total	Sexo			
		Hombre	%	Mujer	%		Hombre	%	Mujer	%		Hombre	%	Mujer	%
<b>Carreras no adscritas a alguna facultad</b>	<b>1,010</b>	<b>564</b>	<b>55.84</b>	<b>446</b>	<b>44.16</b>	<b>840</b>	<b>472</b>	<b>56.19</b>	<b>368</b>	<b>43.81</b>	<b>684</b>	<b>388</b>	<b>56.73</b>	<b>296</b>	<b>43.27</b>
Economía Agrícola	1	1	100.00			1	1	100.00			1	1	100.00		
Ecoturismo	2			2	100.00	1			1	100.00					
Ingeniería Agroindustrial	703	442	62.87	261	37.13	588	368	62.59	220	37.41	482	310	64.32	172	35.68
Ingeniería Agronómica						1	1	100.00			1	1	100.00		
Ingeniería en Ciencias Acuícolas y Recurso Marino Costero	1	1	100.00			1	1	100.00							
Ingeniería Forestal											1	1	100.00		
Producción Agrícola	112	77	68.75	35	31.25	83	58	69.88	25	30.12	62	42	67.74	20	32.26
Tecnología de Alimentos	191	43	22.51	148	77.49	165	43	26.06	122	73.94	137	33	24.09	104	75.91
<b>Ciencias Económicas</b>	<b>1,045</b>	<b>359</b>	<b>34.35</b>	<b>686</b>	<b>65.65</b>	<b>952</b>	<b>323</b>	<b>33.93</b>	<b>629</b>	<b>66.07</b>	<b>734</b>	<b>248</b>	<b>33.79</b>	<b>486</b>	<b>66.21</b>
Administración Aduanera	15	6	40.00	9	60.00	13	3	23.08	10	76.92	9	6	66.67	3	33.33
Administración de Banca y Finanzas	8	3	37.50	5	62.50	9	4	44.44	5	55.56	6	2	33.33	4	66.67
Administración de Empresas	516	203	39.34	313	60.66	487	188	38.60	299	61.40	357	136	38.10	221	61.90
Administración de Empresas Agropecuarias	2	1	50.00	1	50.00	3	2	66.67	1	33.33	2	1	50.00	1	50.00
Administración Pública	2	1	50.00	1	50.00	3	2	66.67	1	33.33	2	1	50.00	1	50.00
Alimentos y Bebidas	1	1	100.00												
Comercio Internacional	12	2	16.67	10	83.33	6	1	16.67	5	83.33	6	2	33.33	4	66.67
Comercio Internacional con Orientación en Agroindustria	442	118	26.70	324	73.30	390	102	26.15	288	73.85	311	79	25.40	232	74.60
Contaduría Pública y Finanzas	7	3	42.86	4	57.14	5	2	40.00	3	60.00	6	2	33.33	4	66.67
Economía	2	1	50.00	1	50.00	2	1	50.00	1	50.00	2	2	100.00		
Informática Administrativa	26	15	57.69	11	42.31	26	14	53.85	12	46.15	23	13	56.52	10	43.48
Mercadotecnia	10	4	40.00	6	60.00	8	4	50.00	4	50.00	10	4	40.00	6	60.00
Microfinanzas	2	1	50.00	1	50.00										
<b>Ciencias Jurídicas</b>	<b>6</b>	<b>5</b>	<b>83.33</b>	<b>1</b>	<b>16.67</b>	<b>6</b>	<b>2</b>	<b>33.33</b>	<b>4</b>	<b>66.67</b>	<b>5</b>	<b>1</b>	<b>20.00</b>	<b>4</b>	<b>80.00</b>
Derecho	6	5	83.33	1	16.67	6	2	33.33	4	66.67	5	1	20.00	4	80.00
<b>Ciencias Médicas</b>	<b>153</b>	<b>22</b>	<b>14.38</b>	<b>131</b>	<b>85.62</b>	<b>68</b>	<b>9</b>	<b>13.24</b>	<b>59</b>	<b>86.76</b>	<b>42</b>	<b>7</b>	<b>16.67</b>	<b>35</b>	<b>83.33</b>
Enfermería	108	8	7.41	100	92.59	35	2	5.71	33	94.29	10			10	100.00
Medicina y Cirugía	3	3	100.00			1	1	100.00			1			1	100.00
Nutrición	21	2	9.52	19	90.48	16	2	12.50	14	87.50	15	3	20.00	12	80.00
Radiotecnologías	17	8	47.06	9	52.94	11	3	27.27	8	72.73	10	4	40.00	6	60.00
Terapia Funcional	4	1	25.00	3	75.00	5	1	20.00	4	80.00	6			6	100.00
<b>Ciencias Químicas y Farmacia</b>	<b>36</b>	<b>8</b>	<b>22.22</b>	<b>28</b>	<b>77.78</b>	<b>25</b>	<b>7</b>	<b>28.00</b>	<b>18</b>	<b>72.00</b>	<b>18</b>	<b>4</b>	<b>22.22</b>	<b>14</b>	<b>77.78</b>
Química Industrial	5	3	60.00	2	40.00	4	4	100.00			3	3	100.00		
Química y Farmacia	31	5	16.13	26	83.87	21	3	14.29	18	85.71	15	1	6.67	14	93.33

Continúa

Anexo 2.2 Matrícula de las carreras de grado de la UNAH en el año 2016 por modalidad, centro universitario, facultad y carrera según período académico y sexo

Modalidad / Centro Universitario / Facultad / Carrera	I Período					II Período					III Período				
	Total	Sexo				Total	Sexo				Total	Sexo			
		Hombre	%	Mujer	%		Hombre	%	Mujer	%		Hombre	%	Mujer	%
<b>Ingeniería</b>	<b>150</b>	<b>103</b>	<b>68.67</b>	<b>47</b>	<b>31.33</b>	<b>128</b>	<b>93</b>	<b>72.66</b>	<b>35</b>	<b>27.34</b>	<b>103</b>	<b>70</b>	<b>67.96</b>	<b>33</b>	<b>32.04</b>
Control de Calidad del Café	1	1	100.00			1	1	100.00							
Ingeniería Civil	17	13	76.47	4	23.53	14	10	71.43	4	28.57	13	8	61.54	5	38.46
Ingeniería Eléctrica Industrial	37	33	89.19	4	10.81	30	27	90.00	3	10.00	24	22	91.67	2	8.33
Ingeniería en Sistemas	54	38	70.37	16	29.63	43	33	76.74	10	23.26	33	24	72.73	9	27.27
Ingeniería Industrial	17	8	47.06	9	52.94	17	9	52.94	8	47.06	13	7	53.85	6	46.15
Ingeniería Mecánica Industrial	8	6	75.00	2	25.00	7	7	100.00			4	4	100.00		
Ingeniería Química Industrial	16	4	25.00	12	75.00	16	6	37.50	10	62.50	16	5	31.25	11	68.75
<b>Odontología</b>	<b>9</b>	<b>3</b>	<b>33.33</b>	<b>6</b>	<b>66.67</b>	<b>8</b>	<b>2</b>	<b>25.00</b>	<b>6</b>	<b>75.00</b>	<b>7</b>	<b>2</b>	<b>28.57</b>	<b>5</b>	<b>71.43</b>
Odontología	9	3	33.33	6	66.67	8	2	25.00	6	75.00	7	2	28.57	5	71.43
<b>Ciencias Espaciales</b>	<b>1</b>	<b>1</b>	<b>100.00</b>			<b>2</b>	<b>2</b>	<b>100.00</b>			<b>2</b>	<b>2</b>	<b>100.00</b>		
Astronomía y Astrofísica	1	1	100.00			2	2	100.00			2	2	100.00		
<b>CURLP</b>	<b>1,655</b>	<b>898</b>	<b>54.26</b>	<b>757</b>	<b>45.74</b>	<b>1,519</b>	<b>818</b>	<b>53.85</b>	<b>701</b>	<b>46.15</b>	<b>1,205</b>	<b>638</b>	<b>52.95</b>	<b>567</b>	<b>47.05</b>
<b>Humanidades y Artes</b>	<b>78</b>	<b>25</b>	<b>32.05</b>	<b>53</b>	<b>67.95</b>	<b>49</b>	<b>14</b>	<b>28.57</b>	<b>35</b>	<b>71.43</b>	<b>34</b>	<b>12</b>	<b>35.29</b>	<b>22</b>	<b>64.71</b>
Arquitectura	3			3	100.00	2			2	100.00	1			1	100.00
Educación Física	4	2	50.00	2	50.00	2	1	50.00	1	50.00	1			1	100.00
Filosofía	3	2	66.67	1	33.33	2	2	100.00							
Lenguas Extranjeras	34	10	29.41	24	70.59	19	5	26.32	14	73.68	14	5	35.71	9	64.29
Letras	1			1	100.00	1			1	100.00	3			3	100.00
Música	1	1	100.00			1	1	100.00			1	1	100.00		
Pedagogía	32	10	31.25	22	68.75	22	5	22.73	17	77.27	14	6	42.86	8	57.14
<b>Ciencias Sociales</b>	<b>32</b>	<b>7</b>	<b>21.88</b>	<b>25</b>	<b>78.13</b>	<b>18</b>	<b>5</b>	<b>27.78</b>	<b>13</b>	<b>72.22</b>	<b>8</b>	<b>1</b>	<b>12.50</b>	<b>7</b>	<b>87.50</b>
Desarrollo Local	1			1	100.00										
Educación Social	1	1	100.00												
Historia	3	1	33.33	2	66.67	1	1	100.00			1	1	100.00		
Periodismo	6	1	16.67	5	83.33	3			3	100.00	2			2	100.00
Psicología	21	4	19.05	17	80.95	14	4	28.57	10	71.43	5			5	100.00
<b>Ciencias</b>	<b>40</b>	<b>24</b>	<b>60.00</b>	<b>16</b>	<b>40.00</b>	<b>24</b>	<b>12</b>	<b>50.00</b>	<b>12</b>	<b>50.00</b>	<b>24</b>	<b>12</b>	<b>50.00</b>	<b>12</b>	<b>50.00</b>
Biología	16	9	56.25	7	43.75	7	3	42.86	4	57.14	10	5	50.00	5	50.00
Física	5	4	80.00	1	20.00	4	3	75.00	1	25.00	4	3	75.00	1	25.00
Matemática	13	8	61.54	5	38.46	8	3	37.50	5	62.50	7	3	42.86	4	57.14
Microbiología	6	3	50.00	3	50.00	5	3	60.00	2	40.00	3	1	33.33	2	66.67
<b>Carreras no adscritas a alguna facultad</b>	<b>848</b>	<b>530</b>	<b>62.50</b>	<b>318</b>	<b>37.50</b>	<b>846</b>	<b>505</b>	<b>59.69</b>	<b>341</b>	<b>40.31</b>	<b>727</b>	<b>413</b>	<b>56.81</b>	<b>314</b>	<b>43.19</b>
Ciencias Acuícolas	1	1	100.00			1	1	100.00			1	1	100.00		
Economía Agrícola	5	5	100.00			2	2	100.00							
Ecoturismo	2	1	50.00	1	50.00	1			1	100.00					

Continúa

Anexo 2.2 Matrícula de las carreras de grado de la UNAH en el año 2016 por modalidad, centro universitario, facultad y carrera según período académico y sexo

Modalidad / Centro Universitario / Facultad / Carrera	I Período					II Período					III Período				
	Total	Sexo				Total	Sexo				Total	Sexo			
		Hombre	%	Mujer	%		Hombre	%	Mujer	%		Hombre	%	Mujer	%
Ingeniería Agroindustrial	540	346	64.07	194	35.93	545	339	62.20	206	37.80	467	281	60.17	186	39.83
Ingeniería Agronómica	3	3	100.00			1	1	100.00			1	1	100.00		
Ingeniería en Ciencias Acuícolas y Recurso Marino Costero	295	172	58.31	123	41.69	295	161	54.58	134	45.42	258	130	50.39	128	49.61
Producción Agrícola	1	1	100.00			1	1	100.00							
Producción Pecuaria	1	1	100.00												
<b>Ciencias Económicas</b>	<b>568</b>	<b>266</b>	<b>46.83</b>	<b>302</b>	<b>53.17</b>	<b>496</b>	<b>231</b>	<b>46.57</b>	<b>265</b>	<b>53.43</b>	<b>339</b>	<b>163</b>	<b>48.08</b>	<b>176</b>	<b>51.92</b>
Administración Aduanera	9	4	44.44	5	55.56	4	2	50.00	2	50.00	3	2	66.67	1	33.33
Administración de Banca y Finanzas	7	3	42.86	4	57.14	5	2	40.00	3	60.00	4	3	75.00	1	25.00
Administración de Empresas	3	2	66.67	1	33.33	2	1	50.00	1	50.00	2	1	50.00	1	50.00
Administración de Empresas Agropecuarias	9	7	77.78	2	22.22	6	5	83.33	1	16.67	4	4	100.00		
Administración Pública	3	3	100.00			1	1	100.00							
Comercio Internacional	20	10	50.00	10	50.00	16	9	56.25	7	43.75	15	6	40.00	9	60.00
Comercio Internacional con Orientación en Agroindustria	491	218	44.40	273	55.60	443	198	44.70	245	55.30	298	139	46.64	159	53.36
Contaduría Pública y Finanzas	7	5	71.43	2	28.57	5	2	40.00	3	60.00	4	1	25.00	3	75.00
Economía	2	1	50.00	1	50.00	2	1	50.00	1	50.00					
Informática Administrativa	11	9	81.82	2	18.18	9	8	88.89	1	11.11	7	5	71.43	2	28.57
Mercadotecnia	6	4	66.67	2	33.33	3	2	66.67	1	33.33	2	2	100.00		
<b>Ciencias Jurídicas</b>	<b>4</b>	<b>1</b>	<b>25.00</b>	<b>3</b>	<b>75.00</b>	<b>2</b>	<b>1</b>	<b>50.00</b>	<b>1</b>	<b>50.00</b>	<b>2</b>	<b>1</b>	<b>50.00</b>	<b>1</b>	<b>50.00</b>
Derecho	4	1	25.00	3	75.00	2	1	50.00	1	50.00	2	1	50.00	1	50.00
<b>Ciencias Médicas</b>	<b>19</b>	<b>3</b>	<b>15.79</b>	<b>16</b>	<b>84.21</b>	<b>22</b>	<b>5</b>	<b>22.73</b>	<b>17</b>	<b>77.27</b>	<b>15</b>	<b>2</b>	<b>13.33</b>	<b>13</b>	<b>86.67</b>
Enfermería	2			2	100.00	8			8	100.00	2			2	100.00
Medicina y Cirugía	1	1	100.00			1	1	100.00			2	2	100.00		
Nutrición	14	2	14.29	12	85.71	11	2	18.18	9	81.82	10			10	100.00
Radiotecnologías	1			1	100.00	2	2	100.00			1			1	100.00
Terapia Funcional	1			1	100.00										
<b>Ciencias Químicas y Farmacia</b>	<b>19</b>	<b>9</b>	<b>47.37</b>	<b>10</b>	<b>52.63</b>	<b>11</b>	<b>6</b>	<b>54.55</b>	<b>5</b>	<b>45.45</b>	<b>12</b>	<b>5</b>	<b>41.67</b>	<b>7</b>	<b>58.33</b>
Química Industrial	8	7	87.50	1	12.50	6	5	83.33	1	16.67	4	3	75.00	1	25.00
Química y Farmacia	11	2	18.18	9	81.82	5	1	20.00	4	80.00	8	2	25.00	6	75.00
<b>Ingeniería</b>	<b>41</b>	<b>31</b>	<b>75.61</b>	<b>10</b>	<b>24.39</b>	<b>45</b>	<b>37</b>	<b>82.22</b>	<b>8</b>	<b>17.78</b>	<b>37</b>	<b>28</b>	<b>75.68</b>	<b>9</b>	<b>24.32</b>
Ingeniería Civil	7	6	85.71	1	14.29	6	6	100.00			4	4	100.00		
Ingeniería Eléctrica Industrial	5	4	80.00	1	20.00	7	5	71.43	2	28.57	5	3	60.00	2	40.00
Ingeniería en Sistemas	14	13	92.86	1	7.14	18	17	94.44	1	5.56	16	14	87.50	2	12.50
Ingeniería Industrial	6	4	66.67	2	33.33	4	3	75.00	1	25.00	4	3	75.00	1	25.00
Ingeniería Mecánica Industrial	2	2	100.00			3	3	100.00			2	2	100.00		
Ingeniería Química Industrial	7	2	28.57	5	71.43	7	3	42.86	4	57.14	6	2	33.33	4	66.67

Continúa



Anexo 2.2 Matrícula de las carreras de grado de la UNAH en el año 2016 por modalidad, centro universitario, facultad y carrera según período académico y sexo

Modalidad / Centro Universitario / Facultad / Carrera	I Período				II Período				III Período						
	Total	Sexo		Total	Sexo		Total	Sexo							
		Hombre	%		Mujer	%		Hombre	%	Mujer	%				
<b>Odontología</b>	<b>4</b>			<b>4</b>	<b>100.00</b>	<b>5</b>	<b>1</b>	<b>20.00</b>	<b>4</b>	<b>80.00</b>	<b>6</b>	<b>6</b>	<b>100.00</b>		
Odontología	4			4	100.00	5	1	20.00	4	80.00	6	6	100.00		
<b>Ciencias Espaciales</b>	<b>2</b>	<b>2</b>	<b>100.00</b>			<b>1</b>	<b>1</b>	<b>100.00</b>			<b>1</b>	<b>1</b>	<b>100.00</b>		
Astronomía y Astrofísica	2	2	100.00			1	1	100.00			1	1	100.00		
<b>CURNO</b>	<b>1,096</b>	<b>511</b>	<b>46.62</b>	<b>585</b>	<b>53.38</b>	<b>947</b>	<b>432</b>	<b>45.62</b>	<b>515</b>	<b>54.38</b>	<b>630</b>	<b>297</b>	<b>47.14</b>	<b>333</b>	<b>52.86</b>
<b>Humanidades y Artes</b>	<b>20</b>	<b>9</b>	<b>45.00</b>	<b>11</b>	<b>55.00</b>	<b>13</b>	<b>6</b>	<b>46.15</b>	<b>7</b>	<b>53.85</b>	<b>11</b>	<b>8</b>	<b>72.73</b>	<b>3</b>	<b>27.27</b>
Arquitectura	1			1	100.00	1	1	100.00			1	1	100.00		
Educación Física	2	2	100.00								4	4	100.00		
Lenguas Extranjeras	4	2	50.00	2	50.00	5	2	40.00	3	60.00	2	1	50.00	1	50.00
Letras						1			1	100.00	1			1	100.00
Pedagogía	13	5	38.46	8	61.54	6	3	50.00	3	50.00	3	2	66.67	1	33.33
<b>Ciencias Sociales</b>	<b>19</b>	<b>5</b>	<b>26.32</b>	<b>14</b>	<b>73.68</b>	<b>12</b>	<b>4</b>	<b>33.33</b>	<b>8</b>	<b>66.67</b>	<b>6</b>	<b>1</b>	<b>16.67</b>	<b>5</b>	<b>83.33</b>
Periodismo	4	2	50.00	2	50.00	2	2	100.00							
Psicología	13	3	23.08	10	76.92	8	2	25.00	6	75.00	5	1	20.00	4	80.00
Sociología	1			1	100.00	1			1	100.00	1			1	100.00
Trabajo Social	1			1	100.00	1			1	100.00					
<b>Ciencias</b>	<b>20</b>	<b>16</b>	<b>80.00</b>	<b>4</b>	<b>20.00</b>	<b>20</b>	<b>16</b>	<b>80.00</b>	<b>4</b>	<b>20.00</b>	<b>11</b>	<b>10</b>	<b>90.91</b>	<b>1</b>	<b>9.09</b>
Biología	8	5	62.50	3	37.50	6	4	66.67	2	33.33	3	2	66.67	1	33.33
Física	5	5	100.00			6	6	100.00			5	5	100.00		
Matemática	6	5	83.33	1	16.67	7	6	85.71	1	14.29	3	3	100.00		
Microbiología	1	1	100.00			1			1	100.00					
<b>Carreras no adscritas a alguna facultad</b>	<b>242</b>	<b>155</b>	<b>64.05</b>	<b>87</b>	<b>35.95</b>	<b>224</b>	<b>148</b>	<b>66.07</b>	<b>76</b>	<b>33.93</b>	<b>183</b>	<b>114</b>	<b>62.30</b>	<b>69</b>	<b>37.70</b>
Economía Agrícola	1	1	100.00												
Ingeniería Agroindustrial	240	154	64.17	86	35.83	224	148	66.07	76	33.93	183	114	62.30	69	37.70
Producción Agrícola	1			1	100.00										
<b>Ciencias Económicas</b>	<b>647</b>	<b>293</b>	<b>45.29</b>	<b>354</b>	<b>54.71</b>	<b>529</b>	<b>226</b>	<b>42.72</b>	<b>303</b>	<b>57.28</b>	<b>351</b>	<b>146</b>	<b>41.60</b>	<b>205</b>	<b>58.40</b>
Administración Aduanera	1	1	100.00								1	1	100.00		
Administración de Banca y Finanzas	2	1	50.00	1	50.00	3	1	33.33	2	66.67	4	1	25.00	3	75.00
Administración de Empresas	366	165	45.08	201	54.92	315	136	43.17	179	56.83	201	82	40.80	119	59.20
Administración de Empresas Agropecuarias	2			2	100.00	1			1	100.00					
Administración Pública						1	1	100.00							
Comercio Internacional	187	82	43.85	105	56.15	150	61	40.67	89	59.33	114	48	42.11	66	57.89
Comercio Internacional con Orientación en Agroindustria	72	35	48.61	37	51.39	49	23	46.94	26	53.06	26	12	46.15	14	53.85
Contaduría Pública y Finanzas	5	2	40.00	3	60.00	1			1	100.00					
Economía	1	1	100.00			2	1	50.00	1	50.00	1	1	100.00		

Continúa

Anexo 2.2 Matrícula de las carreras de grado de la UNAH en el año 2016 por modalidad, centro universitario, facultad y carrera según período académico y sexo

Modalidad / Centro Universitario / Facultad / Carrera	I Período					II Período					III Período				
	Total	Sexo				Total	Sexo				Total	Sexo			
		Hombre	%	Mujer	%		Hombre	%	Mujer	%		Hombre	%	Mujer	%
Informática Administrativa	6	5	83.33	1	16.67	3	2	66.67	1	33.33	2	1	50.00	1	50.00
Mercadotecnia	5	1	20.00	4	80.00	4	1	25.00	3	75.00	2		2	100.00	
<b>Ciencias Jurídicas</b>	<b>1</b>	<b>1</b>	<b>100.00</b>			<b>1</b>	<b>1</b>	<b>100.00</b>			<b>2</b>	<b>1</b>	<b>50.00</b>	<b>1</b>	<b>50.00</b>
Derecho	1	1	100.00			1	1	100.00			2	1	50.00	1	50.00
<b>Ciencias Médicas</b>	<b>117</b>	<b>9</b>	<b>7.69</b>	<b>108</b>	<b>92.31</b>	<b>125</b>	<b>13</b>	<b>10.40</b>	<b>112</b>	<b>89.60</b>	<b>53</b>	<b>6</b>	<b>11.32</b>	<b>47</b>	<b>88.68</b>
Enfermería	115	9	7.83	106	92.17	123	13	10.57	110	89.43	47	5	10.64	42	89.36
Medicina y Cirugía	1			1	100.00						1	1	100.00		
Nutrición	1			1	100.00	1			1	100.00	3			3	100.00
Radiotecnologías						1			1	100.00	1			1	100.00
Terapia Funcional											1			1	100.00
<b>Ciencias Químicas y Farmacia</b>	<b>8</b>	<b>3</b>	<b>37.50</b>	<b>5</b>	<b>62.50</b>	<b>7</b>	<b>3</b>	<b>42.86</b>	<b>4</b>	<b>57.14</b>	<b>2</b>	<b>1</b>	<b>50.00</b>	<b>1</b>	<b>50.00</b>
Química y Farmacia	8	3	37.50	5	62.50	6	2	33.33	4	66.67	2	1	50.00	1	50.00
Química Industrial						1	1	100.00							
<b>Ingeniería</b>	<b>21</b>	<b>19</b>	<b>90.48</b>	<b>2</b>	<b>9.52</b>	<b>15</b>	<b>14</b>	<b>93.33</b>	<b>1</b>	<b>6.67</b>	<b>10</b>	<b>9</b>	<b>90.00</b>	<b>1</b>	<b>10.00</b>
Ingeniería Civil	7	6	85.71	1	14.29	6	6	100.00			4	4	100.00		
Ingeniería Eléctrica Industrial	3	3	100.00			2	1	50.00	1	50.00	2	1	50.00	1	50.00
Ingeniería en Sistemas	4	4	100.00			3	3	100.00			2	2	100.00		
Ingeniería Industrial	2	2	100.00			1	1	100.00			1	1	100.00		
Ingeniería Mécanica Industrial	3	3	100.00			3	3	100.00			1	1	100.00		
Ingeniería Química Industrial	2	1	50.00	1	50.00										
<b>Odontología</b>	<b>1</b>	<b>1</b>	<b>100.00</b>			<b>1</b>	<b>1</b>	<b>100.00</b>			<b>1</b>	<b>1</b>	<b>100.00</b>		
Odontología	1	1	100.00			1	1	100.00			1	1	100.00		
<b>CURVA</b>	<b>344</b>	<b>185</b>	<b>53.78</b>	<b>159</b>	<b>46.22</b>	<b>285</b>	<b>161</b>	<b>56.49</b>	<b>124</b>	<b>43.51</b>	<b>186</b>	<b>104</b>	<b>55.91</b>	<b>82</b>	<b>44.09</b>
<b>Humanidades y Artes</b>	<b>28</b>	<b>14</b>	<b>50.00</b>	<b>14</b>	<b>50.00</b>	<b>26</b>	<b>13</b>	<b>50.00</b>	<b>13</b>	<b>50.00</b>	<b>16</b>	<b>8</b>	<b>50.00</b>	<b>8</b>	<b>50.00</b>
Arquitectura	2	1	50.00	1	50.00	2	1	50.00	1	50.00	2	2	100.00		
Educación Física	4	4	100.00			3	3	100.00			1	1	100.00		
Filosofía	1	1	100.00			2	2	100.00			1	1	100.00		
Lenguas Extranjeras	13	2	15.38	11	84.62	11	1	9.09	10	90.91	6	1	16.67	5	83.33
Letras	1	1	100.00												
Música	2	2	100.00			3	3	100.00			1	1	100.00		
Pedagogía	5	3	60.00	2	40.00	5	3	60.00	2	40.00	5	2	40.00	3	60.00
<b>Ciencias Sociales</b>	<b>17</b>	<b>7</b>	<b>41.18</b>	<b>10</b>	<b>58.82</b>	<b>13</b>	<b>3</b>	<b>23.08</b>	<b>10</b>	<b>76.92</b>	<b>4</b>	<b>1</b>	<b>25.00</b>	<b>3</b>	<b>75.00</b>
Historia	2	2	100.00			1	1	100.00							
Periodismo	1			1	100.00	1			1	100.00	1			1	100.00
Psicología	13	4	30.77	9	69.23	10	2	20.00	8	80.00	3	1	33.33	2	66.67
Sociología	1	1	100.00			1			1	100.00					

Continúa

Anexo 2.2 Matrícula de las carreras de grado de la UNAH en el año 2016 por modalidad, centro universitario, facultad y carrera según período académico y sexo

Modalidad / Centro Universitario / Facultad / Carrera	I Período					II Período					III Período				
	Total	Sexo				Total	Sexo				Total	Sexo			
		Hombre	%	Mujer	%		Hombre	%	Mujer	%		Hombre	%	Mujer	%
<b>Ciencias</b>	<b>17</b>	<b>12</b>	<b>70.59</b>	<b>5</b>	<b>29.41</b>	<b>16</b>	<b>12</b>	<b>75.00</b>	<b>4</b>	<b>25.00</b>	<b>8</b>	<b>5</b>	<b>62.50</b>	<b>3</b>	<b>37.50</b>
Biología	1	1	100.00			1	1	100.00			1	1	100.00		
Física	3	3	100.00			3	3	100.00							
Matemática	13	8	61.54	5	38.46	11	7	63.64	4	36.36	7	4	57.14	3	42.86
Microbiología						1	1	100.00							
<b>Carreras no adscritas a alguna facultad</b>	<b>117</b>	<b>69</b>	<b>58.97</b>	<b>48</b>	<b>41.03</b>	<b>102</b>	<b>62</b>	<b>60.78</b>	<b>40</b>	<b>39.22</b>	<b>84</b>	<b>47</b>	<b>55.95</b>	<b>37</b>	<b>44.05</b>
Economía Agrícola	9	6	66.67	3	33.33	5	4	80.00	1	20.00	5	3	60.00	2	40.00
Ecoturismo	8	5	62.50	3	37.50	5	2	40.00	3	60.00	1		1	100.00	
Ingeniería Agroindustrial	92	53	57.61	39	42.39	84	51	60.71	33	39.29	75	43	57.33	32	42.67
Ingeniería Agronómica	3	3	100.00			3	3	100.00							
Ingeniería Forestal	5	2	40.00	3	60.00	5	2	40.00	3	60.00	3	1	33.33	2	66.67
<b>Ciencias Económicas</b>	<b>115</b>	<b>54</b>	<b>46.96</b>	<b>61</b>	<b>53.04</b>	<b>88</b>	<b>46</b>	<b>52.27</b>	<b>42</b>	<b>47.73</b>	<b>47</b>	<b>24</b>	<b>51.06</b>	<b>23</b>	<b>48.94</b>
Administración Aduanera	1	1	100.00												
Administración de Banca y Finanzas	8	4	50.00	4	50.00	7	4	57.14	3	42.86	5	2	40.00	3	60.00
Administración de Empresas	3	2	66.67	1	33.33	3	2	66.67	1	33.33	1	1	100.00		
Administración de Empresas Agropecuarias	2	1	50.00	1	50.00	1	1	100.00							
Administración Pública	1	1	100.00		0.00	1	1	100.00							
Comercio Internacional	5	3	60.00	2	40.00	4	2	50.00	2	50.00	1		1	100.00	
Comercio Internacional con orientación en Agroindustria	1			1	100.00	1			1	100.00				1	100.00
Contaduría Pública y Finanzas	1			1	100.00										
Economía	4	1	25.00	3	75.00	2	1	50.00	1	50.00	1		1	100.00	
Informática Administrativa	17	13	76.47	4	23.53	13	10	76.92	3	23.08	8	7	87.50	1	12.50
Mercadotecnia	2			2	100.00	1			1	100.00					
Microfinanzas	70	28	40.00	42	60.00	55	25	45.45	30	54.55	31	14	45.16	17	54.84
<b>Ciencias Jurídicas</b>	<b>3</b>	<b>1</b>	<b>33.33</b>	<b>2</b>	<b>66.7</b>	<b>2</b>	<b>1</b>	<b>50.00</b>	<b>1</b>	<b>50.0</b>	<b>2</b>	<b>1</b>	<b>50.00</b>	<b>1</b>	<b>50.00</b>
Derecho	3	1	33.33	2	66.7	2	1	50.00	1	50.0	2	1	50.00	1	50.00
<b>Ciencias Médicas</b>	<b>11</b>	<b>2</b>	<b>18.18</b>	<b>9</b>	<b>81.82</b>	<b>8</b>	<b>1</b>	<b>12.50</b>	<b>7</b>	<b>87.50</b>	<b>2</b>			<b>2</b>	<b>100.00</b>
Enfermería	2			2	100.00	2			2	100.00	1			1	100.00
Nutrición	7	1	14.29	6	85.71	5	1	20.00	4	80.00	1			1	100.00
Radiotecnologías	2	1	50.00	1	50.00	1			1	100.00					
<b>Ciencias Químicas y Farmacia</b>	<b>8</b>	<b>5</b>	<b>62.50</b>	<b>3</b>	<b>37.50</b>	<b>4</b>	<b>3</b>	<b>75.00</b>	<b>1</b>	<b>25.00</b>	<b>2</b>	<b>2</b>	<b>100.00</b>		
Química Industrial	3	2	66.67	1	33.33	1	1	100.00			1	1	100.00		
Química y Farmacia	5	3	60.00	2	40.00	3	2	66.67	1	33.33	1	1	100.00		
<b>Ingeniería</b>	<b>27</b>	<b>21</b>	<b>77.78</b>	<b>6</b>	<b>22.22</b>	<b>26</b>	<b>20</b>	<b>76.92</b>	<b>6</b>	<b>23.08</b>	<b>21</b>	<b>16</b>	<b>76.19</b>	<b>5</b>	<b>23.81</b>
Ingeniería Civil	4	4	60.00			5	5	66.67			5	5	100.00		

Continúa

Anexo 2.2 Matrícula de las carreras de grado de la UNAH en el año 2016 por modalidad, centro universitario, facultad y carrera según período académico y sexo

Modalidad / Centro Universitario / Facultad / Carrera	I Período					II Período					III Período				
	Total	Sexo				Total	Sexo				Total	Sexo			
		Hombre	%	Mujer	%		Hombre	%	Mujer	%		Hombre	%	Mujer	%
Ingeniería Eléctrica Industrial	3	3	100.00			2	2	100.00			1	1	100.00		
Ingeniería en Sistemas	6	6	100.00			8	7	87.50	1	12.50	7	6	85.71	1	14.29
Ingeniería Industrial	3	1	33.33	2	66.67	3	1	33.33	2	66.67	2	1	50.00	1	50.00
Ingeniería Mecánica Industrial	6	6	100.00			4	4	100.00			2	2	100.00		
Ingeniería Química Industrial	5	1	20.00	4	80.00	4	1	25.00	3	75.00	4	1	25.00	3	75.00
<b>Odontología</b>	<b>1</b>			<b>1</b>	<b>100.00</b>										
Odontología	1			1	100.00										
<b>UNAH Tec - Danlí</b>	<b>1,171</b>	<b>432</b>	<b>36.89</b>	<b>739</b>	<b>63.11</b>	<b>1,061</b>	<b>378</b>	<b>35.63</b>	<b>683</b>	<b>64.37</b>	<b>909</b>	<b>347</b>	<b>38.17</b>	<b>562</b>	<b>61.83</b>
<b>Humanidades y Artes</b>	<b>52</b>	<b>17</b>	<b>32.69</b>	<b>35</b>	<b>67.31</b>	<b>37</b>	<b>11</b>	<b>29.73</b>	<b>26</b>	<b>70.27</b>	<b>31</b>	<b>9</b>	<b>29.03</b>	<b>22</b>	<b>70.97</b>
Arquitectura	4	2	50.00	2	50.00										
Educación Física	7	6	85.71	1	14.29	5	3	60.00	2	40.00	3	2	66.67	1	33.33
Lenguas Extranjeras	33	6	18.18	27	81.82	27	6	22.22	21	77.78	22	5	22.73	17	77.27
Letras	1	1	100.00			3	2	66.67	1	33.33	3	1	33.33	2	66.67
Música	1	1	100.00												
Pedagogía	6	1	16.67	5	83.33	2			2	100.00	3	1	33.33	2	66.67
<b>Ciencias Sociales</b>	<b>18</b>	<b>6</b>	<b>33.33</b>	<b>12</b>	<b>66.67</b>	<b>8</b>	<b>1</b>	<b>12.50</b>	<b>7</b>	<b>87.50</b>	<b>11</b>	<b>3</b>	<b>27.27</b>	<b>8</b>	<b>72.73</b>
Historia	4	4	100.00			1	1	100.00			1	1	100.00		
Psicología	11	2	18.18	9	81.82	5			5	100.00	7	2	28.57	5	71.43
Sociología	1			1	100.00	1			1	100.00	1			1	100.00
Trabajo Social	2			2	100.00	1			1	100.00	2			2	100.00
<b>Ciencias</b>	<b>34</b>	<b>17</b>	<b>50.00</b>	<b>17</b>	<b>50.00</b>	<b>25</b>	<b>14</b>	<b>56.00</b>	<b>11</b>	<b>44.00</b>	<b>26</b>	<b>14</b>	<b>53.85</b>	<b>12</b>	<b>46.15</b>
Biología	5	1	20.00	4	80.00	4	1	25.00	3	75.00	4	1	25.00	3	75.00
Física	3	2	66.67	1	33.33	3	1	33.33	2	66.67	4	1	25.00	3	75.00
Matemática	24	13	54.17	11	45.83	16	10	62.50	6	37.50	16	10	62.50	6	37.50
Metalurgia	1	1	100.00			2	2	100.00			2	2	100.00		
Microbiología	1			1	100.00										
<b>Carreras no adscritas a alguna facultad</b>	<b>197</b>	<b>102</b>	<b>51.78</b>	<b>95</b>	<b>48.22</b>	<b>182</b>	<b>91</b>	<b>50.00</b>	<b>91</b>	<b>50.00</b>	<b>190</b>	<b>96</b>	<b>50.53</b>	<b>94</b>	<b>49.47</b>
Economía Agrícola	1	1	100.00												
Ingeniería Agroindustrial	195	100	51.28	95	48.72	182	91	50.00	91	50.00	190	96	50.53	94	49.47
Procesamiento de Lácteos	1	1	100.00												
<b>Ciencias Económicas</b>	<b>444</b>	<b>216</b>	<b>48.65</b>	<b>228</b>	<b>51.35</b>	<b>409</b>	<b>196</b>	<b>47.92</b>	<b>213</b>	<b>52.08</b>	<b>391</b>	<b>184</b>	<b>47.06</b>	<b>207</b>	<b>52.94</b>
Administración Aduanera	4	1	25.00	3	75.00	3	1	33.33	2	66.67	3	1	33.33	2	66.67
Administración de Banca y Finanzas	6	2	33.33	4	66.67	3			3	100.00	2			2	100.00
Administración de Empresas						1			1	100.00	3	1	33.33	2	66.67
Administración de Empresas Agropecuarias	2			2	100.00	5	2	40.00	3	60.00	3	1	33.33	2	66.67
Administración Pública	2	1	50.00	1	50.00	1			1	100.00	1			1	100.00

Continúa

Anexo 2.2 Matrícula de las carreras de grado de la UNAH en el año 2016 por modalidad, centro universitario, facultad y carrera según período académico y sexo

Modalidad / Centro Universitario / Facultad / Carrera	I Período				II Período				III Período						
	Total	Sexo		Total	Sexo		Total	Sexo							
		Hombre	%		Mujer	%		Hombre	%	Mujer	%				
Alimentos y Bebidas	2			2	100.00	2	1	50.00	1	50.00	1	1	100.00		
Comercio Internacional	7	2	28.57	5	71.43	9	3	33.33	6	66.67	8	3	37.50	5	62.50
Comercio Internacional con orientación en Agroindustria											1	1	100.00		
Contaduría Pública y Finanzas	4	2	50.00	2	50.00	5	3	60.00	2	40.00	2	1	50.00	1	50.00
Economía	1	1	100.00			2			2	100.00	1			1	100.00
Informática Administrativa	405	202	49.88	203	50.12	369	181	49.05	188	50.95	360	172	47.78	188	52.22
Mercadotecnia	11	5	45.45	6	54.55	9	5	55.56	4	44.44	6	3	50.00	3	50.00
<b>Ciencias Jurídicas</b>	<b>4</b>	<b>1</b>	<b>25.00</b>	<b>3</b>	<b>75.00</b>	<b>4</b>	<b>1</b>	<b>25.00</b>	<b>3</b>	<b>75.00</b>	<b>3</b>	<b>2</b>	<b>66.67</b>	<b>1</b>	<b>33.33</b>
Derecho	4	1	25.00	3	75.00	4	1	25.00	3	75.00	3	2	66.67	1	33.33
<b>Ciencias Médicas</b>	<b>376</b>	<b>52</b>	<b>13.83</b>	<b>324</b>	<b>86.17</b>	<b>358</b>	<b>46</b>	<b>12.85</b>	<b>312</b>	<b>87.15</b>	<b>227</b>	<b>25</b>	<b>11.01</b>	<b>202</b>	<b>88.99</b>
Enfermería	363	47	12.95	316	87.05	348	42	12.07	306	87.93	215	22	10.23	193	89.77
Medicina y Cirugía	2	2	100.00			2	2	100.00			2	1	50.00	1	50.00
Nutrición	10	2	20.00	8	80.00	7	1	14.29	6	85.71	8	1	12.50	7	87.50
Radiotecnologías	1	1	100.00			1	1	100.00			2	1	50.00	1	50.00
<b>Ciencias Químicas y Farmacia</b>	<b>13</b>	<b>2</b>	<b>15.38</b>	<b>11</b>	<b>84.62</b>	<b>10</b>			<b>10</b>	<b>100.00</b>	<b>6</b>	<b>1</b>	<b>16.67</b>	<b>5</b>	<b>83.33</b>
Química Industrial	3			3	100.00	2			2	100.00	1			1	100.00
Química y Farmacia	10	2	20.00	8	80.00	8			8	100.00	5	1	20.00	4	80.00
<b>Ingeniería</b>	<b>30</b>	<b>17</b>	<b>56.67</b>	<b>13</b>	<b>43.33</b>	<b>26</b>	<b>17</b>	<b>65.38</b>	<b>9</b>	<b>34.62</b>	<b>22</b>	<b>12</b>	<b>54.55</b>	<b>10</b>	<b>45.45</b>
Ingeniería Civil	4	2	50.00	2	50.00	2	1	50.00	1	50.00	3	1	33.33	2	66.67
Ingeniería Eléctrica Industrial	7	5	71.43	2	28.57	5	3	60.00	2	40.00	6	4	66.67	2	33.33
Ingeniería en Sistemas	10	7	70.00	3	30.00	7	6	85.71	1	14.29	6	5	83.33	1	16.67
Ingeniería Industrial	1	1	100.00			5	5	100.00			1	1	100.00		
Ingeniería Química Industrial	8	2	25.00	6	75.00	7	2	28.57	5	71.43	6	1	16.67	5	83.33
<b>Odontología</b>	<b>2</b>	<b>1</b>	<b>50.00</b>	<b>1</b>	<b>50.00</b>	<b>2</b>	<b>1</b>	<b>50.00</b>	<b>1</b>	<b>50.00</b>	<b>2</b>	<b>1</b>	<b>50.00</b>	<b>1</b>	<b>50.00</b>
Odontología	2	1	50.00	1	50.00	2	1	50.00	1	50.00	2	1	50.00	1	50.00
<b>Ciencias Espaciales</b>	<b>1</b>	<b>1</b>	<b>100.00</b>												
Astronomía y Astrofísica	1	1	100.00												
<b>ITS Tela</b>	<b>152</b>	<b>70</b>	<b>46.05</b>	<b>82</b>	<b>53.95</b>	<b>112</b>	<b>51</b>	<b>45.54</b>	<b>61</b>	<b>54.46</b>	<b>118</b>	<b>55</b>	<b>46.61</b>	<b>63</b>	<b>53.39</b>
<b>Humanidades y Artes</b>	<b>1</b>			<b>1</b>	<b>100.00</b>	<b>5</b>	<b>1</b>	<b>20.00</b>	<b>4</b>	<b>80.00</b>					
Lenguas Extranjeras						3	1	33.33	2	66.67					
Pedagogía	1			1	100.00	2			2	100.00					
<b>Ciencias Sociales</b>	<b>20</b>	<b>10</b>	<b>50.00</b>	<b>10</b>	<b>50.00</b>	<b>9</b>	<b>4</b>	<b>44.44</b>	<b>5</b>	<b>55.56</b>	<b>12</b>	<b>7</b>	<b>58.33</b>	<b>5</b>	<b>41.67</b>
Desarrollo Local	11	7	63.64	4	36.36	8	4	50.00	4	50.00	11	6	54.55	5	45.45

Continúa

Anexo 2.2 Matrícula de las carreras de grado de la UNAH en el año 2016 por modalidad, centro universitario, facultad y carrera según período académico y sexo

Modalidad / Centro Universitario / Facultad / Carrera	I Período					II Período					III Período				
	Total	Sexo				Total	Sexo				Total	Sexo			
		Hombre	%	Mujer	%		Hombre	%	Mujer	%		Hombre	%	Mujer	%
Periodismo	2	2	100.00							1	1	100.00			
Psicología	7	1	14.29	6	85.71	1			1	100.00					
<b>Ciencias Ciencias</b>	<b>1</b>	<b>1</b>	<b>100.00</b>							<b>1</b>	<b>1</b>	<b>100.00</b>			
Matemáticas	1	1	100.00							1	1	100.00			
<b>Ciencias Económicas</b>	<b>125</b>	<b>57</b>	<b>45.60</b>	<b>68</b>	<b>54.40</b>	<b>95</b>	<b>45</b>	<b>47.37</b>	<b>50</b>	<b>52.63</b>	<b>100</b>	<b>45</b>	<b>45.00</b>	<b>55</b>	<b>55.00</b>
Administración de Empresas	1	1	100.00			1	1	100.00							
Alimentos y Bebidas	38	17	44.74	21	55.26	34	17	50.00	17	50.00	32	14	43.75	18	56.25
Comercio Internacional	1	1	100.00												
Contaduría Pública y Finanzas	1	1	100.00												
Economía	1	1	100.00			1			1	100.00					
Informática Administrativa	1	1	100.00							3	1	33.33	2	66.67	
Microfinanzas	82	35	42.68	47	57.32	59	27	45.76	32	54.24	65	30	46.15	35	53.85
<b>Ciencias Médicas</b>	<b>1</b>			<b>1</b>	<b>100.0</b>					<b>4</b>	<b>2</b>	<b>50.00</b>	<b>2</b>	<b>50.00</b>	
Enfermería	1			1	100.0					3	1	33.33	2	66.67	
Terapia Funcional										1	1	100.00			
<b>Ingeniería</b>	<b>1</b>	<b>1</b>	<b>100.00</b>			<b>2</b>	<b>1</b>	<b>50.00</b>	<b>1</b>	<b>50.0</b>					
Ingeniería Civil						1			1	100.0					
Ingeniería Eléctrica Industrial	1	1	100.00												
Ingeniería Industrial						1	1	100.00							
<b>Ciencias Químicas y Farmacia</b>	<b>3</b>	<b>1</b>	<b>33.33</b>	<b>2</b>	<b>66.67</b>	<b>1</b>			<b>1</b>	<b>100.00</b>	<b>1</b>			<b>1</b>	<b>100.00</b>
Química Industrial	2	1	50.00	1	50.00						1			1	100.00
Química y Farmacia	1			1	100.00	1			1	100.00					
<b>Modalidad a Distancia</b>	<b>8,416</b>	<b>2,382</b>	<b>28.30</b>	<b>6,034</b>	<b>71.70</b>	<b>7,727</b>	<b>2,191</b>	<b>28.36</b>	<b>5,536</b>	<b>71.64</b>	<b>6,899</b>	<b>1,939</b>	<b>28.11</b>	<b>4,960</b>	<b>71.89</b>
<b>Semi - Presencial</b>	<b>7,982</b>	<b>2,254</b>	<b>28.24</b>	<b>5,728</b>	<b>71.76</b>	<b>7,365</b>	<b>2,085</b>	<b>28.31</b>	<b>5,280</b>	<b>71.69</b>	<b>6,547</b>	<b>1,841</b>	<b>28.12</b>	<b>4,706</b>	<b>71.88</b>
<b>CRAED Choluteca</b>	<b>1,216</b>	<b>366</b>	<b>30.10</b>	<b>850</b>	<b>69.90</b>	<b>1,123</b>	<b>360</b>	<b>32.06</b>	<b>763</b>	<b>67.94</b>	<b>950</b>	<b>282</b>	<b>29.68</b>	<b>668</b>	<b>70.32</b>
<b>Humanidades y Artes</b>	<b>908</b>	<b>214</b>	<b>23.57</b>	<b>694</b>	<b>76.43</b>	<b>821</b>	<b>210</b>	<b>25.58</b>	<b>611</b>	<b>74.42</b>	<b>713</b>	<b>172</b>	<b>24.12</b>	<b>541</b>	<b>75.88</b>
Arquitectura	2	2	100.00												
Filosofía	1	1	100.00			1	1	100.00			1	1	100.00		
Lenguas Extranjeras	6	1	16.67	5	83.33	4	1	25.00	3	75.00	2		2	100.00	
Pedagogía	899	210	23.36	689	76.64	816	208	25.49	608	74.51	710	171	24.08	539	75.92
<b>Ciencias Sociales</b>	<b>3</b>	<b>1</b>	<b>33.33</b>	<b>2</b>	<b>66.67</b>	<b>4</b>	<b>3</b>	<b>75.00</b>	<b>1</b>	<b>25.00</b>	<b>1</b>	<b>1</b>	<b>100.00</b>		
Educación Social						1	1	100.00							
Periodismo	2	1	50.00	1	50.00	3	2	66.67	1	33.33	1	1	100.00		
Psicología	1			1	100.00										

Continúa

Anexo 2.2 Matrícula de las carreras de grado de la UNAH en el año 2016 por modalidad, centro universitario, facultad y carrera según período académico y sexo

Modalidad / Centro Universitario / Facultad / Carrera	I Período					II Período					III Período				
	Total	Sexo				Total	Sexo				Total	Sexo			
		Hombre	%	Mujer	%		Hombre	%	Mujer	%		Hombre	%	Mujer	%
<b>Ciencias</b>	<b>4</b>	<b>2</b>	<b>50.00</b>	<b>2</b>	<b>50.00</b>	<b>4</b>	<b>2</b>	<b>50.00</b>	<b>2</b>	<b>50.00</b>	<b>1</b>	<b>1</b>	<b>100.00</b>		
Biología	1			1	100.00	1			1	100.00					
Matemática	3	2	66.67	1	33.33	2	2	100.00			1	1	100.00		
Microbiología						1			1	100.00					
<b>Carreras no adscritas a alguna Facultad</b>	<b>14</b>	<b>11</b>	<b>78.57</b>	<b>3</b>	<b>21.43</b>	<b>10</b>	<b>8</b>	<b>80.00</b>	<b>2</b>	<b>20.00</b>	<b>7</b>	<b>4</b>	<b>57.14</b>	<b>3</b>	<b>42.86</b>
Ingeniería Agroindustrial	11	9	81.82	2	18.18	8	7	87.50	1	12.50	5	4	80.00	1	20.00
Ingeniería en Ciencias Acuícolas y Recurso Marino Costero	3	2	66.67	1	33.33	2	1	50.00	1	50.00	2			2	100.00
<b>Ciencias Económicas</b>	<b>283</b>	<b>137</b>	<b>48.41</b>	<b>146</b>	<b>51.59</b>	<b>281</b>	<b>136</b>	<b>48.40</b>	<b>145</b>	<b>51.60</b>	<b>228</b>	<b>104</b>	<b>45.61</b>	<b>124</b>	<b>54.39</b>
Administración Aduanera	2	2	100.00			1	1	100.00			1	1	100.00		
Administración de Banca y Finanzas	2			2	100.00	1			1	100.00	1			1	100.00
Administración de Empresas	2	2	100.00			1			1	100.00	1			1	100.00
Administración de Empresas Agropecuarias	268	128	47.76	140	52.24	270	131	48.52	139	51.48	222	102	45.95	120	54.05
Comercio Internacional	1			1	100.00	1			1	100.00					
Comercio Internacional con Orientación en Agroindustria	8	5	62.50	3	37.50	6	2	33.33	4	66.67	3	1	33.33	2	66.67
Contaduría Pública y Finanzas						1	1	100.00							
Informática Administrativa						1	1	100.00							
<b>Ciencias Médicas</b>	<b>1</b>			<b>1</b>	<b>100.00</b>	<b>1</b>			<b>1</b>	<b>100.00</b>					
Nutrición	1			1	100.00	1			1	100.00					
<b>Ingeniería</b>	<b>3</b>	<b>1</b>	<b>33.33</b>	<b>2</b>	<b>66.67</b>	<b>2</b>	<b>1</b>	<b>50.00</b>	<b>1</b>	<b>50.00</b>					
Ingeniería Eléctrica Industrial	1			1	100.00	1			1	100.00					
Ingeniería en Sistemas	1			1	100.00										
Ingeniería Industrial	1	1	100.00			1	1	100.00							
<b>CRAED Juticalpa</b>	<b>895</b>	<b>256</b>	<b>28.60</b>	<b>639</b>	<b>71.40</b>	<b>822</b>	<b>229</b>	<b>27.86</b>	<b>593</b>	<b>72.14</b>	<b>777</b>	<b>218</b>	<b>28.06</b>	<b>559</b>	<b>71.94</b>
<b>Humanidades y Artes</b>	<b>743</b>	<b>180</b>	<b>24.23</b>	<b>563</b>	<b>75.77</b>	<b>681</b>	<b>164</b>	<b>24.08</b>	<b>517</b>	<b>75.92</b>	<b>641</b>	<b>154</b>	<b>24.02</b>	<b>487</b>	<b>75.98</b>
Educación Física						1	1	100.00			1	1	100.00		
Lenguas Extranjeras	2			2	100.00	2	1	50.00	1	50.00					
Letras	1			1	100.00	1			1	100.00					
Pedagogía	740	180	24.32	560	75.68	677	162	23.93	515	76.07	640	153	23.91	487	76.09
<b>Ciencias</b>	<b>3</b>	<b>1</b>	<b>33.33</b>	<b>2</b>	<b>66.67</b>	<b>3</b>	<b>1</b>	<b>33.33</b>	<b>2</b>	<b>66.67</b>	<b>3</b>	<b>1</b>	<b>33.33</b>	<b>2</b>	<b>66.67</b>
Matemática	3	1	33.33	2	66.67	3	1	33.33	2	66.67	3	1	33.33	2	66.67
<b>Carreras no adscritas a alguna Facultad</b>	<b>5</b>	<b>4</b>	<b>80.00</b>	<b>1</b>	<b>20.00</b>	<b>1</b>	<b>1</b>	<b>100.00</b>			<b>2</b>	<b>2</b>	<b>100.00</b>		
Ingeniería Agroindustrial	5	4	80.00	1	20.00	1	1	100.00			2	2	100.00		

Continúa

Anexo 2.2 Matrícula de las carreras de grado de la UNAH en el año 2016 por modalidad, centro universitario, facultad y carrera según período académico y sexo

Modalidad / Centro Universitario / Facultad / Carrera	I Período					II Período					III Período				
	Total	Sexo				Total	Sexo				Total	Sexo			
		Hombre	%	Mujer	%		Hombre	%	Mujer	%		Hombre	%	Mujer	%
<b>Ciencias Económicas</b>	<b>138</b>	<b>66</b>	<b>47.83</b>	<b>72</b>	<b>52.17</b>	<b>132</b>	<b>60</b>	<b>45.45</b>	<b>72</b>	<b>54.55</b>	<b>128</b>	<b>59</b>	<b>46.09</b>	<b>69</b>	<b>53.91</b>
Administración Aduanera	1			1	100.00	1			1	100.00	1			1	100.00
Administración de Banca y Finanzas						1			1	100.00					
Administración de Empresas	2			2	100.00	2	1	50.00	1	50.00	1			1	100.00
Administración de Empresas Agropecuarias	126	60	47.62	66	52.38	118	53	44.92	65	55.08	120	55	45.83	65	54.17
Comercio Internacional	4	4	100.00			3	3	100.00			5	4	80.00	1	20.00
Comercio Internacional con Orientación en Agroindustria	4	2	50.00	2	50.00	5	2	40.00	3	60.00	1			1	100.00
Informática Administrativa						1	1	100.00							
Mercadotecnia	1			1	100.00	1			1	100.00					
<b>Ciencias Jurídicas</b>	<b>1</b>	<b>1</b>	<b>100.00</b>			<b>1</b>			<b>1</b>	<b>100.00</b>					
Derecho	1	1	100.00			1			1	100.00					
<b>Ciencias Médicas</b>	<b>1</b>			<b>1</b>	<b>100.00</b>	<b>1</b>			<b>1</b>	<b>100.00</b>	<b>1</b>			<b>1</b>	<b>100.00</b>
Enfermería	1			1	100.00	1			1	100.00	1			1	100.00
<b>Ingeniería</b>	<b>3</b>	<b>3</b>	<b>100.00</b>			<b>2</b>	<b>2</b>	<b>100.00</b>			<b>2</b>	<b>2</b>	<b>100.00</b>		
Ingeniería Civil	1	1	100.00			1	1	100.00			1	1	100.00		
Ingeniería Eléctrica Industrial	1	1	100.00												
Ingeniería en Sistemas						1	1	100.00			1	1	100.00		
Ingeniería Mecánica Industrial	1	1	100.00												
<b>Ciencias Espaciales</b>	<b>1</b>	<b>1</b>	<b>100.00</b>			<b>1</b>	<b>1</b>	<b>100.00</b>							
Astronomía y Astrofísica	1	1	100.00			1	1	100.00							
<b>CRAED Siguatepeque</b>	<b>1,218</b>	<b>378</b>	<b>31.03</b>	<b>840</b>	<b>68.97</b>	<b>1,161</b>	<b>359</b>	<b>30.92</b>	<b>802</b>	<b>69.08</b>	<b>1,130</b>	<b>340</b>	<b>30.09</b>	<b>790</b>	<b>69.91</b>
<b>Humanidades y Artes</b>	<b>872</b>	<b>193</b>	<b>22.13</b>	<b>679</b>	<b>77.87</b>	<b>837</b>	<b>185</b>	<b>22.10</b>	<b>652</b>	<b>77.90</b>	<b>781</b>	<b>151</b>	<b>19.33</b>	<b>630</b>	<b>80.67</b>
Arquitectura											1	1	100.00		
Educación Física	1	1	100.00												
Lenguas Extranjeras	3			3	100.00	4	2	50.00	2	50.00	4	1	25.00	3	75.00
Música	1	1	100.00			1	1	100.00							
Pedagogía	867	191	22.03	676	77.97	832	182	21.88	650	78.13	776	149	19.20	627	80.80
<b>Ciencias Sociales</b>	<b>7</b>	<b>3</b>	<b>42.86</b>	<b>4</b>	<b>57.14</b>	<b>7</b>	<b>3</b>	<b>42.86</b>	<b>4</b>	<b>57.14</b>	<b>3</b>	<b>1</b>	<b>33.33</b>	<b>2</b>	<b>66.67</b>
Periodismo						1	1	100.00							
Psicología	6	2	33.33	4	66.67	6	2	33.33	4	66.67	3	1	33.33	2	66.67
Sociología	1	1	100.00												
<b>Ciencias</b>	<b>4</b>	<b>1</b>	<b>25.00</b>	<b>3</b>	<b>75.00</b>	<b>4</b>	<b>2</b>	<b>50.00</b>	<b>2</b>	<b>50.00</b>	<b>4</b>	<b>1</b>	<b>25.00</b>	<b>3</b>	<b>75.00</b>
Biología	1			1	100.00	1			1	100.00					
Matemática	2	1	50.00	1	50.00	3	2	66.67	1	33.33	3	1	33.33	2	66.67
Microbiología	1			1	100.00						1			1	100.00

Continúa



**Anexo 2.2** Matrícula de las carreras de grado de la UNAH en el año 2016 por modalidad, centro universitario, facultad y carrera según período académico y sexo

Modalidad / Centro Universitario / Facultad / Carrera	I Período					II Período					III Período				
	Total	Sexo				Total	Sexo				Total	Sexo			
		Hombre	%	Mujer	%		Hombre	%	Mujer	%		Hombre	%	Mujer	%
<b>Carreras no adscritas a alguna Facultad</b>	<b>8</b>	<b>4</b>	<b>50.00</b>	<b>4</b>	<b>50.00</b>	<b>6</b>	<b>3</b>	<b>50.00</b>	<b>3</b>	<b>50.00</b>	<b>1</b>	<b>1</b>	<b>100.00</b>		
Ecoturismo	1			1	100.00	1			1	100.00					
Ingeniería Agroindustrial	4	3	75.00	1	25.00	3	2	66.67	1	33.33	1	1	100.00		
Producción Agrícola	1			1	100.00	1			1	100.00					
Tecnología de Alimentos	2	1	50.00	1	50.00	1	1	100.00							
<b>Ciencias Económicas</b>	<b>319</b>	<b>175</b>	<b>54.86</b>	<b>144</b>	<b>45.14</b>	<b>297</b>	<b>163</b>	<b>54.88</b>	<b>134</b>	<b>45.12</b>	<b>334</b>	<b>184</b>	<b>55.09</b>	<b>150</b>	<b>44.91</b>
Administración de Banca y Finanzas						1			1	100.00	1	1	100.00		
Administración de Empresas	3			3	100.00	2			2	100.00				1	100.00
Administración de Empresas Agropecuarias	306	169	55.23	137	44.77	289	161	55.71	128	44.29	322	177	54.97	145	45.03
Comercio Internacional	2			2	100.00	1			1	100.00	2	1	50.00	1	50.00
Comercio Internacional con orientación en Agroindustria											1	1	100.00		
Contaduría Pública y Finanzas	1	1	100.00								2	1	50.00	1	50.00
Economía	1			1	100.00	1			1	100.00	1			1	100.00
Informática Administrativa	4	3	75.00	1	25.00	2	1	50.00	1	50.00	3	3	100.00		
Mercadotecnia	1	1	100.00			1	1	100.00			1			1	100.00
Microfinanzas	1	1	100.00												
<b>Ciencias Jurídicas</b>											<b>1</b>			<b>1</b>	<b>100.00</b>
Derecho											1			1	100.00
<b>Ciencias Médicas</b>	<b>4</b>	<b>1</b>	<b>25.00</b>	<b>3</b>	<b>75.00</b>	<b>4</b>	<b>1</b>	<b>25.00</b>	<b>3</b>	<b>75.00</b>	<b>2</b>	<b>1</b>	<b>50.00</b>	<b>1</b>	<b>50.00</b>
Enfermería	2	1	50.00	1	50.00	2	1	50.00	1	50.00	2	1	50.00	1	50.00
Medicina y Cirugía						1			1	100.00					
Nutrición	2			2	100.00	1			1	100.00					
<b>Ciencias Químicas y Farmacia</b>	<b>1</b>			<b>1</b>	<b>100.0</b>	<b>2</b>			<b>2</b>	<b>100.0</b>	<b>1</b>			<b>1</b>	<b>100.00</b>
Química Industrial	1			1	100.0										
Química y Farmacia						2			2	100.0	1			1	100.00
<b>Ingeniería</b>	<b>2</b>	<b>1</b>	<b>50.00</b>	<b>1</b>	<b>50.00</b>	<b>3</b>	<b>2</b>	<b>66.67</b>	<b>1</b>	<b>33.33</b>	<b>2</b>	<b>1</b>	<b>50.00</b>	<b>1</b>	<b>50.00</b>
Ingeniería Civil	2	1	50.00	1	50.00	2	1	50.00	1	50.00					
Ingeniería en Sistemas											1	1	100.00		
Ingeniería Industrial						1	1	100.00			1			1	100.00
<b>Odontología</b>	<b>1</b>			<b>1</b>	<b>100.00</b>	<b>1</b>			<b>1</b>	<b>100.00</b>	<b>1</b>			<b>1</b>	<b>100.00</b>
Odontología	1			1	100.00	1			1	100.00	1			1	100.00
<b>CRAED Progreso</b>	<b>1,066</b>	<b>281</b>	<b>26.36</b>	<b>785</b>	<b>73.64</b>	<b>1,057</b>	<b>280</b>	<b>26.49</b>	<b>777</b>	<b>73.51</b>	<b>968</b>	<b>251</b>	<b>25.93</b>	<b>717</b>	<b>74.07</b>
<b>Humanidades y Artes</b>	<b>809</b>	<b>173</b>	<b>21.38</b>	<b>636</b>	<b>78.62</b>	<b>822</b>	<b>180</b>	<b>21.90</b>	<b>642</b>	<b>78.10</b>	<b>751</b>	<b>161</b>	<b>21.44</b>	<b>590</b>	<b>78.56</b>
Educación Física						1	1	100.00							

Continúa

Anexo 2.2 Matrícula de las carreras de grado de la UNAH en el año 2016 por modalidad, centro universitario, facultad y carrera según período académico y sexo

Modalidad / Centro Universitario / Facultad / Carrera	I Período				II Período				III Período						
	Total	Sexo		Total	Sexo		Total	Sexo							
		Hombre	%		Mujer	%		Hombre	%	Mujer	%				
Lenguas Extranjeras	1			1	100.00	2	1	50.00	1	50.00	3	2	66.67	1	33.33
Letras	1	1	100.00			1	1	100.00			1			1	100.00
Pedagogía	807	172	21.31	635	78.69	818	177	21.64	641	78.36	747	159	21.29	588	78.71
<b>Ciencias Sociales</b>	<b>13</b>	<b>3</b>	<b>23.08</b>	<b>10</b>	<b>76.92</b>	<b>21</b>	<b>5</b>	<b>23.81</b>	<b>16</b>	<b>76.19</b>	<b>12</b>	<b>2</b>	<b>16.67</b>	<b>10</b>	<b>83.33</b>
Educación Social						3	1	33.33	2	66.67	1	1	100.00		
Periodismo						1	1	100.00							
Psicología	11	2	18.18	9	81.82	16	3	18.75	13	81.25	9			9	100.00
Sociología	2	1	50.00	1	50.00	1			1	100.00	2	1	50.00	1	50.00
<b>Ciencias</b>	<b>5</b>	<b>3</b>	<b>60.00</b>	<b>2</b>	<b>40.00</b>	<b>1</b>			<b>1</b>	<b>100.00</b>	<b>2</b>	<b>2</b>	<b>100.00</b>		
Matemática	5	3	60.00	2	40.00	1			1	100.00	2	2	100.00		
<b>Carreras no adscritas a alguna Facultad</b>	<b>4</b>	<b>2</b>	<b>50.00</b>	<b>2</b>	<b>50.00</b>	<b>1</b>	<b>1</b>	<b>100.00</b>							
Ecoturismo	1			1	100.00										
Ingeniería Agronómica	2	1	50.00	1	50.00										
Producción Agrícola	1	1	100.00			1	1	100.00							
<b>Ciencias Económicas</b>	<b>222</b>	<b>97</b>	<b>43.69</b>	<b>125</b>	<b>56.31</b>	<b>199</b>	<b>90</b>	<b>45.23</b>	<b>109</b>	<b>54.77</b>	<b>190</b>	<b>85</b>	<b>44.74</b>	<b>105</b>	<b>55.26</b>
Administración de Empresas	4	1	25.00	3	75.00	1			1	100.00	2			2	100.00
Administración de Empresas Agropecuarias	194	86	44.33	108	55.67	179	82	45.81	97	54.19	171	79	46.20	92	53.80
Comercio Internacional						1	1	100.00			1	1	100.00		
Contaduría Pública y Finanzas	11	5	45.45	6	54.55	7	3	42.86	4	57.14	8	2	25.00	6	75.00
Economía	2			2	100.00	3	1	33.33	2	66.67	1	1	100.00		
Informática Administrativa	11	5	45.45	6	54.55	7	3	42.86	4	57.14	5	2	40.00	3	60.00
Mercadotecnia											1			1	100.00
Microfinanzas						1			1	100.00	1			1	100.00
<b>Ciencias Jurídicas</b>											<b>3</b>			<b>3</b>	<b>100.00</b>
Derecho											3			3	100.00
<b>Ciencias Médicas</b>	<b>7</b>	<b>1</b>	<b>14.29</b>	<b>6</b>	<b>85.71</b>	<b>10</b>	<b>2</b>	<b>20.00</b>	<b>8</b>	<b>80.00</b>	<b>8</b>			<b>8</b>	<b>100.00</b>
Enfermería	7	1	14.29	6	85.71	10	2	20.00	8	80.00	8			8	100.00
<b>Ciencias Químicas y Farmacia</b>	<b>1</b>			<b>1</b>	<b>100.00</b>	<b>1</b>			<b>1</b>	<b>100.00</b>	<b>1</b>			<b>1</b>	<b>100.00</b>
Química Industrial											1			1	100.00
Química y Farmacia	1			1	100.00	1			1	100.00					
<b>Ingeniería</b>	<b>4</b>	<b>2</b>	<b>50.00</b>	<b>2</b>	<b>50.00</b>	<b>2</b>	<b>2</b>	<b>100.00</b>			<b>1</b>	<b>1</b>	<b>100.00</b>		
Control de Calidad del Café	1			1	100.00										
Ingeniería Eléctrica Industrial	1	1	100.00			1	1	100.00							
Ingeniería Industrial	2	1	50.00	1	50.00	1	1	100.00							
Ingeniería Mecánica Industrial											1	1	100.00		

Continúa

Anexo 2.2 Matrícula de las carreras de grado de la UNAH en el año 2016 por modalidad, centro universitario, facultad y carrera según período académico y sexo

Modalidad / Centro Universitario / Facultad / Carrera	I Período				II Período				III Período						
	Total	Sexo		Total	Sexo		Total	Sexo							
		Hombre	%		Mujer	%		Hombre	%	Mujer	%				
<b>Odontología</b>	<b>1</b>			<b>1</b>	<b>100.00</b>										
Odontología	1			1	100.00										
<b>CRAED Paraíso</b>	<b>830</b>	<b>219</b>	<b>26.39</b>	<b>611</b>	<b>73.61</b>	<b>720</b>	<b>186</b>	<b>25.83</b>	<b>534</b>	<b>74.17</b>	<b>645</b>	<b>167</b>	<b>25.89</b>	<b>478</b>	<b>74.11</b>
<b>Humanidades y Artes</b>	<b>638</b>	<b>144</b>	<b>22.57</b>	<b>494</b>	<b>77.43</b>	<b>547</b>	<b>119</b>	<b>21.76</b>	<b>428</b>	<b>78.24</b>	<b>485</b>	<b>104</b>	<b>21.44</b>	<b>381</b>	<b>78.56</b>
Arquitectura						1	1	100.00							
Lenguas Extranjeras	6	1	16.67	5	83.33	3			3	100.00	3			3	100.00
Música	1	1	100.00			1	1	100.00							
Pedagogía	631	142	22.50	489	77.50	542	117	21.59	425	78.41	482	104	21.58	378	78.42
<b>Ciencias Sociales</b>	<b>2</b>			<b>2</b>	<b>100.00</b>	<b>1</b>			<b>1</b>	<b>100.00</b>					
Psicología	2			2	100.00	1			1	100.00					
<b>Ciencias</b>	<b>5</b>			<b>5</b>	<b>100.00</b>	<b>1</b>			<b>1</b>	<b>100.00</b>	<b>2</b>			<b>2</b>	<b>100.00</b>
Biología	3			3	100.00						1			1	100.00
Microbiología	2			2	100.00	1			1	100.00	1			1	100.00
<b>Carreras no adscritas a alguna Facultad</b>	<b>6</b>	<b>4</b>	<b>66.67</b>	<b>2</b>	<b>33.33</b>	<b>7</b>	<b>4</b>	<b>57.14</b>	<b>3</b>	<b>42.86</b>	<b>5</b>	<b>2</b>	<b>40.00</b>	<b>3</b>	<b>60.00</b>
Economía Agrícola	1	1	100.00			1	1	100.00							
Ingeniería Agroindustrial	5	3	60.00	2	40.00	4	3	75.00	1	25.00	4	2	50.00	2	50.00
Ingeniería Agronómica						2			2	100.00	1			1	100.00
<b>Ciencias Económicas</b>	<b>179</b>	<b>71</b>	<b>39.66</b>	<b>108</b>	<b>60.34</b>	<b>163</b>	<b>63</b>	<b>38.65</b>	<b>100</b>	<b>61.35</b>	<b>153</b>	<b>61</b>	<b>39.87</b>	<b>92</b>	<b>60.13</b>
Administración de Empresas Agropecuarias	165	68	41.21	97	58.79	153	60	39.22	93	60.78	148	60	40.54	88	59.46
Alimentos y Bebidas						1			1	100.00					
Comercio Internacional						1			1	100.00					
Comercio Internacional con orientación en Agroindustria											1	1	100.00		
Contaduría Pública y Finanzas						1			1	100.00					
Informática Administrativa	14	3	21.43	11	78.57	7	3	42.86	4	57.14	4			4	100.00
<b>Ciencias Químicas y Farmacia</b>						<b>1</b>			<b>1</b>	<b>100.00</b>					
Química y Farmacia						1			1	100.00					
<b>CRAED Tegucigalpa</b>	<b>1,512</b>	<b>347</b>	<b>22.95</b>	<b>1,165</b>	<b>77.05</b>	<b>1,316</b>	<b>293</b>	<b>22.26</b>	<b>1,023</b>	<b>77.74</b>	<b>950</b>	<b>202</b>	<b>21.26</b>	<b>748</b>	<b>78.74</b>
<b>Humanidades y Artes</b>	<b>1,209</b>	<b>229</b>	<b>18.94</b>	<b>980</b>	<b>81.06</b>	<b>1,065</b>	<b>198</b>	<b>18.59</b>	<b>867</b>	<b>81.41</b>	<b>774</b>	<b>136</b>	<b>17.57</b>	<b>638</b>	<b>82.43</b>
Arquitectura	1	1	100.00												
Educación Básica para la Enseñanza del Español	1			1	100.00										
Filosofía	1			1	100.00										
Lenguas Extranjeras	13	2	15.38	11	84.62	7	1	14.29	6	85.71	3			3	100.00
Letras	1			1	100.00	1			1	100.00					

Continúa

Anexo 2.2 Matrícula de las carreras de grado de la UNAH en el año 2016 por modalidad, centro universitario, facultad y carrera según período académico y sexo

Modalidad / Centro Universitario / Facultad / Carrera	I Período					II Período					III Período				
	Total	Sexo				Total	Sexo				Total	Sexo			
		Hombre	%	Mujer	%		Hombre	%	Mujer	%		Hombre	%	Mujer	%
Música	1	1	100.00			1	1	100.00							
Pedagogía	1,191	225	18.89	966	81.11	1,056	196	18.56	860	81.44	771	136	17.64	635	82.36
<b>Ciencias Sociales</b>	<b>16</b>	<b>4</b>	<b>25.00</b>	<b>12</b>	<b>75.00</b>	<b>14</b>	<b>3</b>	<b>21.43</b>	<b>11</b>	<b>78.57</b>	<b>5</b>			<b>5</b>	<b>100.00</b>
Desarrollo Local	1			1	100.00										
Educación para El Trabajo	1			1	100.00										
Educación Social						1			1	100.00					
Periodismo	4	1	25.00	3	75.00	4			4	100.00	1			1	100.00
Psicología	8	2	25.00	6	75.00	6	1	16.67	5	83.33	4			4	100.00
Sociología	1			1	100.00										
Trabajo Social	1	1	100.00			3	2	66.67	1	33.33					
<b>Ciencias</b>	<b>2</b>	<b>2</b>	<b>100.00</b>			<b>1</b>	<b>1</b>	<b>100.00</b>			<b>1</b>			<b>1</b>	<b>100.00</b>
Biología											1			1	100.00
Matemática	2	2	100.00			1	1	100.00							
<b>Carreras no adscritas a alguna facultad</b>	<b>1</b>	<b>1</b>	<b>100.00</b>												
Ingeniería Agrónomica	1	1	100.00												
<b>Ciencias Económicas</b>	<b>259</b>	<b>102</b>	<b>39.38</b>	<b>157</b>	<b>60.62</b>	<b>219</b>	<b>86</b>	<b>39.27</b>	<b>133</b>	<b>60.73</b>	<b>164</b>	<b>66</b>	<b>40.24</b>	<b>98</b>	<b>59.76</b>
Administración Aduanera	2			2	100.00	1			1	100.00	1			1	100.00
Administración de Banca y Finanzas	5	1	20.00	4	80.00	2	1	50.00	1	50.00					
Administración de Empresas	6	3	50.00	3	50.00	1			1	100.00					
Administración de Empresas Agropecuarias	218	89	40.83	129	59.17	196	77	39.29	119	60.71	152	62	40.79	90	59.21
Comercio Internacional	2			2	100.00	1			1	100.00	1			1	100.00
Comercio Internacional con orientación en Agroindustria						1	1	100.00			1	1	100.00		
Contaduría Pública y Finanzas	9	4	44.44	5	55.56	8	4	50.00	4	50.00	3	1	33.33	2	66.67
Informática Administrativa	8	5	62.50	3	37.50	5	3	60.00	2	40.00	3	1	33.33	2	66.67
Mercadotecnia	8			8	100.00	4			4	100.00	2			2	100.00
Microfinanzas	1			1	100.00						1	1	100.00		
<b>Ciencias Jurídicas</b>	<b>2</b>			<b>2</b>	<b>100.00</b>	<b>1</b>			<b>1</b>	<b>100.00</b>					
Derecho	2			2	100.00	1			1	100.00					
<b>Ciencias Médicas</b>	<b>15</b>	<b>6</b>	<b>40.00</b>	<b>9</b>	<b>60.00</b>	<b>11</b>	<b>3</b>	<b>27.27</b>	<b>8</b>	<b>72.73</b>	<b>5</b>			<b>5</b>	<b>100.00</b>
Enfermería	3			3	100.00	2			2	100.00	1			1	100.00
Nutrición	1			1	100.00	1			1	100.00					
Radiotecnología	8	5	62.50	3	37.50	6	3	50.00	3	50.00	3			3	100.00
Terapia Funcional	3	1	33.33	2	66.67	2			2	100.00	1			1	100.00
<b>Ciencias Químicas y Farmacia</b>	<b>2</b>			<b>2</b>	<b>100.00</b>	<b>3</b>			<b>3</b>	<b>100.00</b>	<b>1</b>			<b>1</b>	<b>100.00</b>
Química y Farmacia	2			2	100.00	3			3	100.00	1			1	100.00

Continúa

**Anexo 2.2** Matrícula de las carreras de grado de la UNAH en el año 2016 por modalidad, centro universitario, facultad y carrera según período académico y sexo

Modalidad / Centro Universitario / Facultad / Carrera	I Período					II Período					III Período				
	Total	Sexo				Total	Sexo				Total	Sexo			
		Hombre	%	Mujer	%		Hombre	%	Mujer	%		Hombre	%	Mujer	%
<b>Ingeniería</b>	<b>5</b>	<b>3</b>	<b>60.00</b>	<b>2</b>	<b>40.00</b>	<b>2</b>	<b>2</b>	<b>100.00</b>							
Ingeniería Civil	2			2	100.00										
Ingeniería en Sistemas	1	1	100.00												
Ingeniería Industrial	1	1	100.00			1	1	100.00							
Ingeniería Mecánica Industrial	1	1	100.00			1	1	100.00							
<b>Odontología</b>	<b>1</b>			<b>1</b>	<b>100.00</b>										
Odontología	1			1	100.00										
<b>CRAED La Entrada</b>	<b>648</b>	<b>210</b>	<b>32.41</b>	<b>438</b>	<b>67.59</b>	<b>624</b>	<b>201</b>	<b>32.21</b>	<b>423</b>	<b>67.79</b>	<b>614</b>	<b>205</b>	<b>33.39</b>	<b>409</b>	<b>66.61</b>
<b>Humanidades y Artes</b>	<b>512</b>	<b>144</b>	<b>28.13</b>	<b>368</b>	<b>71.88</b>	<b>496</b>	<b>139</b>	<b>28.02</b>	<b>357</b>	<b>71.98</b>	<b>480</b>	<b>140</b>	<b>29.17</b>	<b>340</b>	<b>70.83</b>
Lenguas Extranjeras	2	1	50.00	1	50.00	2	1	50.00	1	50.00					
Pedagogía	510	143	28.04	367	71.96	494	138	27.94	356	72.06	480	140	29.17	340	70.83
<b>Ciencias Sociales</b>	<b>6</b>			<b>6</b>	<b>100.00</b>	<b>6</b>	<b>1</b>	<b>16.67</b>	<b>5</b>	<b>83.33</b>	<b>5</b>	<b>1</b>	<b>20.00</b>	<b>4</b>	<b>80.00</b>
Periodismo						2	1	50.00	1	50.00	2	1	50.00	1	50.00
Psicología	5			5	100.00	4			4	100.00	3			3	100.00
Trabajo Social	1			1	100.00										
<b>Ciencias</b>	<b>6</b>	<b>5</b>	<b>83.33</b>	<b>1</b>	<b>16.67</b>	<b>4</b>	<b>3</b>	<b>75.00</b>	<b>1</b>	<b>25.00</b>	<b>3</b>	<b>3</b>	<b>100.00</b>		
Matemática	6	5	83.33	1	16.67	4	3	75.00	1	25.00	3	3	100.00		
<b>Carreras no adscritas a alguna Facultad</b>	<b>2</b>			<b>2</b>	<b>100.00</b>	<b>2</b>	<b>1</b>	<b>50.00</b>	<b>1</b>	<b>50.00</b>	<b>4</b>	<b>3</b>	<b>75.00</b>	<b>1</b>	<b>25.00</b>
Ingeniería Agroindustrial	2			2	100.00	2	1	50.00	1	50.00	4	3	75.00	1	25.00
<b>Ciencias Económicas</b>	<b>116</b>	<b>56</b>	<b>48.28</b>	<b>60</b>	<b>51.72</b>	<b>112</b>	<b>55</b>	<b>49.11</b>	<b>57</b>	<b>50.89</b>	<b>121</b>	<b>58</b>	<b>47.93</b>	<b>63</b>	<b>52.07</b>
Administración de Banca y Finanzas						1			1	100.00	1			1	100.00
Administración de Empresas Agropecuarias	113	53	46.90	60	53.10	110	54	49.09	56	50.91	117	58	49.57	59	50.43
Comercio Internacional con orientación en Agroindustria											1			1	100.00
Contaduría Pública y Finanzas	2	2	100.00			1	1	100.00							
Informática Administrativa	1	1	100.00								2			2	100.00
<b>Ciencias Médicas</b>	<b>2</b>	<b>1</b>	<b>50.00</b>	<b>1</b>	<b>50.00</b>	<b>2</b>	<b>1</b>	<b>50.00</b>	<b>1</b>	<b>50.00</b>	<b>1</b>			<b>1</b>	<b>100.00</b>
Enfermería	1			1	100.00	1			1	100.00	1			1	100.00
Radiotecnología	1	1	100.00			1	1	100.00							
<b>Ciencias Químicas y Farmacia</b>						<b>1</b>			<b>1</b>	<b>100.00</b>					
Química y Farmacia						1			1	100.00					
<b>Ingeniería</b>	<b>4</b>	<b>4</b>	<b>100.00</b>			<b>1</b>	<b>1</b>	<b>100.00</b>							
Ingeniería Civil	2	2	100.00												
Ingeniería Industrial	2	2	100.00			1	1	100.00							

Continúa

Anexo 2.2 Matrícula de las carreras de grado de la UNAH en el año 2016 por modalidad, centro universitario, facultad y carrera según período académico y sexo

Modalidad / Centro Universitario / Facultad / Carrera	I Período					II Período					III Período				
	Total	Sexo				Total	Sexo				Total	Sexo			
		Hombre	%	Mujer	%		Hombre	%	Mujer	%		Hombre	%	Mujer	%
<b>CRAED Tocoa</b>	<b>597</b>	<b>197</b>	<b>33.00</b>	<b>400</b>	<b>67.00</b>	<b>542</b>	<b>177</b>	<b>32.66</b>	<b>365</b>	<b>67.34</b>	<b>513</b>	<b>176</b>	<b>34.31</b>	<b>337</b>	<b>65.69</b>
<b>Humanidades y Artes</b>	<b>405</b>	<b>106</b>	<b>26.17</b>	<b>299</b>	<b>73.83</b>	<b>376</b>	<b>98</b>	<b>26.06</b>	<b>278</b>	<b>73.94</b>	<b>345</b>	<b>92</b>	<b>26.67</b>	<b>253</b>	<b>73.33</b>
Lenguas Extranjeras	4	1	25.00	3	75.00	3			3	100.00	1			1	100.00
Letras	1			1	100.00										
Música	1	1	100.00												
Pedagogía	399	104	26.07	295	73.93	373	98	26.27	275	73.73	344	92	26.74	252	73.26
<b>Ciencias Sociales</b>	<b>5</b>			<b>5</b>	<b>100.00</b>	<b>2</b>	<b>1</b>	<b>50.00</b>	<b>1</b>	<b>50.00</b>	<b>1</b>			<b>1</b>	<b>100.00</b>
Periodismo	1			1	100.00	2	1	50.00	1	50.00	1			1	100.00
Psicología	4			4	100.00										
<b>Ciencias</b>	<b>6</b>	<b>3</b>	<b>50.00</b>	<b>3</b>	<b>50.00</b>	<b>1</b>	<b>1</b>	<b>100.00</b>			<b>1</b>	<b>1</b>	<b>100.00</b>		
Biología						1	1	100.00			1	1	100.00		
Matemática	3	3	100.00												
Microbiología	3			3	100.00										
<b>Carreras no adscritas a alguna Facultad</b>	<b>7</b>	<b>4</b>	<b>57.14</b>	<b>3</b>	<b>42.86</b>	<b>5</b>	<b>2</b>	<b>40.00</b>	<b>3</b>	<b>60.00</b>	<b>4</b>	<b>2</b>	<b>50.00</b>	<b>2</b>	<b>50.00</b>
Ecoturismo	2			2	100.00	2			2	100.00	1			1	100.00
Ingeniería Agroindustrial	1	1	100.00			1	1	100.00			1	1	100.00		
Ingeniería Agronómica	3	2	66.67	1	33.33	1			1	100.00	1			1	100.00
Producción Pecuaria	1	1	100.00			1	1	100.00			1	1	100.00		
<b>Ciencias Económicas</b>	<b>165</b>	<b>82</b>	<b>49.70</b>	<b>83</b>	<b>50.30</b>	<b>149</b>	<b>73</b>	<b>48.99</b>	<b>76</b>	<b>51.01</b>	<b>157</b>	<b>81</b>	<b>51.59</b>	<b>76</b>	<b>48.41</b>
Administración de Empresas						1	1	100.00							
Administración de Empresas Agropecuarias	161	80	49.69	81	50.31	144	69	47.92	75	52.08	154	79	51.30	75	48.70
Comercio Internacional	2			2	100.00	1			1	100.00	1			1	100.00
Contaduría Pública y Finanzas											1	1	100.00		
Informática Administrativa	1	1	100.00			2	2	100.00							
Microfinanzas	1	1	100.00			1	1	100.00			1	1	100.00		
<b>Ciencias Médicas</b>	<b>8</b>	<b>1</b>	<b>12.50</b>	<b>7</b>	<b>87.50</b>	<b>7</b>	<b>1</b>	<b>14.29</b>	<b>6</b>	<b>85.71</b>	<b>4</b>			<b>4</b>	<b>100.00</b>
Enfermería	6			6	100.00	5			5	100.00	1			1	100.00
Nutrición						1			1	100.00	2			2	100.00
Radiotecnología	2	1	50.00	1	50.00	1	1	100.00			1			1	100.00
<b>Ciencias Químicas y Farmacia</b>						<b>1</b>			<b>1</b>	<b>100.00</b>	<b>1</b>			<b>1</b>	<b>100.00</b>
Química y Farmacia						1			1	100.00	1			1	100.00
<b>Ingeniería</b>	<b>1</b>	<b>1</b>	<b>100.00</b>												
Ingeniería Civil	1	1	100.00												

Continúa

Anexo 2.2 Matrícula de las carreras de grado de la UNAH en el año 2016 por modalidad, centro universitario, facultad y carrera según período académico y sexo

Modalidad / Centro Universitario / Facultad / Carrera	I Período					II Período					III Período				
	Total	Sexo				Total	Sexo				Total	Sexo			
		Hombre	%	Mujer	%		Hombre	%	Mujer	%		Hombre	%	Mujer	%
<b>Odontología</b>						1	1	100.00							
Odontología						1	1	100.00							
<b>Virtual</b>	<b>434</b>	<b>128</b>	<b>29.49</b>	<b>306</b>	<b>70.51</b>	<b>362</b>	<b>106</b>	<b>29.28</b>	<b>256</b>	<b>70.72</b>	<b>352</b>	<b>98</b>	<b>27.84</b>	<b>254</b>	<b>72.16</b>
<b>TU UNAH - VS Puerto Cortés</b>	<b>106</b>	<b>35</b>	<b>33.02</b>	<b>71</b>	<b>66.98</b>	<b>87</b>	<b>26</b>	<b>29.89</b>	<b>61</b>	<b>70.11</b>	<b>93</b>	<b>28</b>	<b>30.11</b>	<b>65</b>	<b>69.89</b>
<b>Humanidades y Artes</b>	<b>58</b>	<b>13</b>	<b>22.41</b>	<b>45</b>	<b>77.59</b>	<b>50</b>	<b>12</b>	<b>24.00</b>	<b>38</b>	<b>76.00</b>	<b>60</b>	<b>13</b>	<b>21.67</b>	<b>47</b>	<b>78.33</b>
Pedagogía	58	13	22.41	45	77.59	50	12	24.00	38	76.00	60	13	21.67	47	78.33
<b>Ciencias Económicas</b>	<b>48</b>	<b>22</b>	<b>45.83</b>	<b>26</b>	<b>54.17</b>	<b>37</b>	<b>14</b>	<b>37.84</b>	<b>23</b>	<b>62.16</b>	<b>33</b>	<b>15</b>	<b>45.45</b>	<b>18</b>	<b>54.55</b>
Administración Aduanera						1			1	100.00	1			1	100.00
Administración de Empresas						1	1	100.00			1	1	100.00		
Microfinanzas	48	22	45.83	26	54.17	35	13	37.14	22	62.86	31	14	45.16	17	54.84
<b>TU UNAH - VS Choloma</b>	<b>121</b>	<b>21</b>	<b>17.36</b>	<b>100</b>	<b>82.64</b>	<b>104</b>	<b>15</b>	<b>14.42</b>	<b>89</b>	<b>85.58</b>	<b>96</b>	<b>17</b>	<b>17.71</b>	<b>79</b>	<b>82.29</b>
<b>Humanidades y Artes</b>	<b>111</b>	<b>18</b>	<b>16.22</b>	<b>93</b>	<b>83.78</b>	<b>96</b>	<b>13</b>	<b>13.54</b>	<b>83</b>	<b>86.46</b>	<b>90</b>	<b>17</b>	<b>18.89</b>	<b>73</b>	<b>81.11</b>
Pedagogía	111	18	16.22	93	83.78	96	13	13.54	83	86.46	90	17	18.89	73	81.11
<b>Ciencias Económicas</b>	<b>10</b>	<b>3</b>	<b>30.00</b>	<b>7</b>	<b>70.00</b>	<b>7</b>	<b>2</b>	<b>28.57</b>	<b>5</b>	<b>71.43</b>	<b>5</b>			<b>5</b>	<b>100.00</b>
Microfinanzas	10	3	30.00	7	70.00	7	2	28.57	5	71.43	5			5	100.00
<b>Ciencias Médicas</b>						<b>1</b>			<b>1</b>	<b>100.00</b>	<b>1</b>			<b>1</b>	<b>100.00</b>
Enfermería						1			1	100.00	1			1	100.00
<b>TU CUROC Gracias</b>	<b>72</b>	<b>34</b>	<b>47.22</b>	<b>38</b>	<b>52.78</b>	<b>61</b>	<b>31</b>	<b>50.82</b>	<b>30</b>	<b>49.18</b>	<b>59</b>	<b>26</b>	<b>44.07</b>	<b>33</b>	<b>55.93</b>
<b>Humanidades y Artes</b>	<b>59</b>	<b>27</b>	<b>45.76</b>	<b>32</b>	<b>54.24</b>	<b>50</b>	<b>24</b>	<b>48.00</b>	<b>26</b>	<b>52.00</b>	<b>54</b>	<b>22</b>	<b>40.74</b>	<b>32</b>	<b>59.26</b>
Pedagogía	59	27	45.76	32	54.24	50	24	48.00	26	52.00	54	22	40.74	32	59.26
<b>Ciencias Económicas</b>	<b>13</b>	<b>7</b>	<b>53.85</b>	<b>6</b>	<b>46.15</b>	<b>11</b>	<b>7</b>	<b>63.64</b>	<b>4</b>	<b>36.36</b>	<b>5</b>	<b>4</b>	<b>80.00</b>	<b>1</b>	<b>20.00</b>
Microfinanzas	13	7	53.85	6	46.15	11	7	63.64	4	36.36	5	4	80.00	1	20.00
<b>TU CURLA Roatán</b>	<b>42</b>	<b>9</b>	<b>21.43</b>	<b>33</b>	<b>78.57</b>	<b>33</b>	<b>6</b>	<b>18.18</b>	<b>27</b>	<b>81.82</b>	<b>37</b>	<b>6</b>	<b>16.22</b>	<b>31</b>	<b>83.78</b>
<b>Carreras no adscritas a alguna Facultad</b>	<b>8</b>	<b>2</b>	<b>25.00</b>	<b>6</b>	<b>75.00</b>	<b>7</b>	<b>2</b>	<b>28.57</b>	<b>5</b>	<b>71.43</b>	<b>8</b>	<b>2</b>	<b>25.00</b>	<b>6</b>	<b>75.00</b>
Ecoturismo	8	2	25.00	6	75.00	7	2	28.57	5	71.43	8	2	25.00	6	75.00
<b>Ciencias Económicas</b>	<b>34</b>	<b>7</b>	<b>20.59</b>	<b>27</b>	<b>79.41</b>	<b>26</b>	<b>4</b>	<b>15.38</b>	<b>22</b>	<b>84.62</b>	<b>29</b>	<b>4</b>	<b>13.79</b>	<b>25</b>	<b>86.21</b>
Microfinanzas	34	7	20.59	27	79.41	26	4	15.38	22	84.62	29	4	13.79	25	86.21
<b>TU CUROC Ocoatepeque</b>	<b>93</b>	<b>29</b>	<b>31.18</b>	<b>64</b>	<b>68.82</b>	<b>77</b>	<b>28</b>	<b>36.36</b>	<b>49</b>	<b>63.64</b>	<b>67</b>	<b>21</b>	<b>31.34</b>	<b>46</b>	<b>68.66</b>
<b>Humanidades y Artes</b>	<b>75</b>	<b>21</b>	<b>28.00</b>	<b>54</b>	<b>72.00</b>	<b>61</b>	<b>20</b>	<b>32.79</b>	<b>41</b>	<b>67.21</b>	<b>63</b>	<b>19</b>	<b>30.16</b>	<b>44</b>	<b>69.84</b>
Pedagogía	75	21	28.00	54	72.00	61	20	32.79	41	67.21	63	19	30.16	44	69.84

Continúa

**Anexo 2.2** Matrícula de las carreras de grado de la UNAH en el año 2016 por modalidad, centro universitario, facultad y carrera según período académico y sexo

Modalidad / Centro Universitario / Facultad / Carrera	I Período					II Período					III Período				
	Total	Sexo				Total	Sexo				Total	Sexo			
		Hombre	%	Mujer	%		Hombre	%	Mujer	%		Hombre	%	Mujer	%
Ciencias Económicas	18	8	44.44	10	55.56	16	8	50.00	8	50.00	4	2	50.00	2	50.00
Microfinanzas	18	8	44.44	10	55.56	16	8	50.00	8	50.00	4	2	50.00	2	50.00

Final

**Fuente:** Elaborado por la Dirección de Estadística - SEDI, con datos de la Dirección de Ingreso, Permanencia y Promoción (DIPP).

**Notas:**

Las carreras no adscritas a una facultad son coordinadas por las direcciones de cada centro universitario regional.

Debido a los acontecimientos presentados en este año, la matrícula del tercer período corresponde a los estudiantes de primer ingreso y algunas carreras que no se vieron afectadas en su segundo período.



**Anexo 2.3** Matrícula de las carreras de grado de la UNAH en el primer período académico de 2016 por facultad y carrera según modalidad y centro universitario

Facultad / Carrera	Total	%	Modalidad / Centro Universitario											
			Presencial										Distancia	
			CU	UNAH VS	CURLA	CUROC	CURC	CURLP	CURNO	CURVA	UNAH Tec Danlí	ITS TELA	CRAED's	Telecentros
<b>UNAH</b>	<b>90,771</b>	<b>100.00</b>	<b>53,767</b>	<b>18,549</b>	<b>1,847</b>	<b>997</b>	<b>2,777</b>	<b>1,655</b>	<b>1,096</b>	<b>344</b>	<b>1,171</b>	<b>152</b>	<b>7,982</b>	<b>434</b>
<b>Humanidades y Artes</b>	<b>14,925</b>	<b>16.44</b>	<b>6,604</b>	<b>1,521</b>	<b>40</b>	<b>46</b>	<b>136</b>	<b>78</b>	<b>20</b>	<b>28</b>	<b>52</b>	<b>1</b>	<b>6,096</b>	<b>303</b>
Arquitectura	1,302	8.72	1,235	34	6	6	8	3	1	2	4		3	
Arte	1	0.01	1											
Educación Básica para la Enseñanza del Español	25	0.17	24										1	
Educación Física	621	4.16	575	7	4	6	11	4	2	4	7		1	
Filosofía	100	0.67	86	5	1		2	3		1			2	
Intérprete de La Lengua de Señas	1	0.01	1											
Lenguas Extranjeras	3,005	20.13	2,621	156	23	17	67	34	4	13	33		37	
Letras	323	2.16	193	120	1	1	1	1		1	1		4	
Música	251	1.68	226	10	2	1	4	1		2	1		4	
Pedagogía	9,296	62.28	1,642	1,189	3	15	43	32	13	5	6	1	6,044	303
<b>Ciencias Sociales</b>	<b>8,531</b>	<b>9.40</b>	<b>5,811</b>	<b>2,303</b>	<b>16</b>	<b>112</b>	<b>131</b>	<b>32</b>	<b>19</b>	<b>17</b>	<b>18</b>	<b>20</b>	<b>52</b>	
Antropología	92	1.08	92											
Desarrollo Local	242	2.84	138			91		1				11	1	
Desarrollo Municipal	12	0.14	12										1	
Educación para El Trabajo	1	0.01											1	
Educación Social	1	0.01						1						
Historia	180	2.11	164	6		1		3		2	4			
Periodismo	1,816	21.29	1,292	436	3	3	62	6	4	1		2	7	
Psicología	5,244	61.47	3,266	1,787	11	14	64	21	13	13	11	7	37	
Sociología	238	2.79	155	72		2	2		1	1	1		4	
Trabajo Social	705	8.26	692	2	2	1	3		1		2		2	
<b>Ciencias</b>	<b>4,798</b>	<b>5.29</b>	<b>3,691</b>	<b>809</b>	<b>25</b>	<b>26</b>	<b>100</b>	<b>40</b>	<b>20</b>	<b>17</b>	<b>34</b>	<b>1</b>	<b>35</b>	
Biología	849	17.69	743	29	9	11	22	16	8	1	5		5	
Física	336	7.00	288	13	6	5	8	5	5	3	3			
Matemática	1,800	37.52	920	714	9	9	67	13	6	13	24	1	24	
Metalurgia	74	1.54	59	12	1		1				1			
Microbiología	1,739	36.24	1,681	41		1	2	6	1		1		6	
<b>Carreras no adscritas a alguna facultad</b>	<b>3,503</b>	<b>3.86</b>	<b>69</b>	<b>18</b>	<b>648</b>	<b>299</b>	<b>1,010</b>	<b>848</b>	<b>242</b>	<b>117</b>	<b>197</b>		<b>47</b>	<b>8</b>
Ciencias Acuícolas	3	0.09	1	1				1						
Economía Agrícola	233	6.65	4	1	210		1	5	1	9	1		1	
Ecoturismo	145	4.14	14	1	105	1	2	2		8			4	8
Ingeniería Agroindustrial	2,088	59.61	31	2		257	703	540	240	92	195		28	

Continúa

**Anexo 2.3** Matrícula de las carreras de grado de la UNAH en el primer período académico de 2016 por facultad y carrera según modalidad y centro universitario

Facultad / Carrera	Total	%	Modalidad / Centro Universitario										Distancia		
			Presencial										Distancia		
			CU	UNAH-VS	CURLA	CUROC	CURC	CURLP	CURNO	CURVA	UNAH Tec - Danlí	ITS TELA	CRAED's	Telecentros	
Ingeniería Agronómica	267	7.62	9	9	236	1		3		3				6	
Ingeniería en Ciencias Acuícolas y Recursos Marino Costero	301	8.59	2				1	295						3	
Ingeniería Forestal	106	3.03	3	2	96					5					
Procesamiento de Lácteos	1	0.03										1			
Producción Agrícola	160	4.57	1	2	1	40	112	1	1					2	
Producción Pecuaria	2	0.06							1					1	
Tecnología de Alimentos	197	5.62	4				191							2	
<b>Ciencias Económicas</b>	<b>24,220</b>	<b>26.68</b>	<b>13,649</b>	<b>5,074</b>	<b>335</b>	<b>414</b>	<b>1,045</b>	<b>568</b>	<b>647</b>	<b>115</b>	<b>444</b>	<b>125</b>	<b>1,681</b>	<b>123</b>	
Administración Aduanera	1,010	4.17	915	54	2	4	15	9	1	1	4			5	
Administración de Banca y Finanzas	1,563	6.45	1,473	34	10	8	8	7	2	8	6			7	
Administración de Empresas	4,181	17.26	1,510	1,293	275	197	516	3	366	3		1		17	
Administración de Empresas Agropecuarias	1,577	6.51	3	5		1	2	9	2	2	2			1,551	
Administración Pública	223	0.92	208	2	1	4	2	3		1	2				
Alimentos y Bebidas	163	0.67	117	5			1				2	38			
Comercio Internacional	1,111	4.59	816	27	8	17	12	20	187	5	7	1		11	
Comercio Internacional con orientación En Agroindustria.	1,206	4.98	21	4	2	161	442	491	72	1				12	
Contaduría Pública Y Finanzas	4,544	18.76	2,771	1,702	18	5	7	7	5	1	4	1		23	
Economía	1,135	4.69	803	304	9	5	2	2	1	4	1	1		3	
Informática Administrativa	4,964	20.50	2,882	1,566	5	6	26	11	6	17	405	1		39	
Mercadotecnia	2,051	8.47	1,922	74	5	6	10	6	5	2	11			10	
Microfinanzas	492	2.03	208	4			2			70		82		3	123
<b>Ciencias Jurídicas</b>	<b>3,385</b>	<b>3.73</b>	<b>2,547</b>	<b>807</b>	<b>5</b>	<b>5</b>	<b>6</b>	<b>4</b>	<b>1</b>	<b>3</b>	<b>4</b>			<b>3</b>	
Derecho	3,385	100.00	2,547	807	5	5	6	4	1	3	4			3	
<b>Ciencias Médicas</b>	<b>14,334</b>	<b>15.79</b>	<b>10,215</b>	<b>2,652</b>	<b>720</b>	<b>32</b>	<b>153</b>	<b>19</b>	<b>117</b>	<b>11</b>	<b>376</b>	<b>1</b>		<b>38</b>	
Enfermería	5,065	35.34	2,548	1,198	698	10	108	2	115	2	363	1		20	
Medicina	6,177	43.09	4,760	1,404	4	2	3	1	1		2				
Nutrición	1,635	11.41	1,514	39	13	12	21	14	1	7	10			4	
Radiotecnologías	1,020	7.12	966	9	5	8	17	1		2	1			11	
Terapia Funcional	437	3.05	427	2			4	1						3	
<b>Ciencias Químicas y Farmacia</b>	<b>2,864</b>	<b>3.16</b>	<b>2,120</b>	<b>625</b>	<b>13</b>	<b>15</b>	<b>36</b>	<b>19</b>	<b>8</b>	<b>8</b>	<b>13</b>	<b>3</b>		<b>4</b>	
Química Industrial	597	20.84	30	536	4	5	5	8		3	3	2		1	
Química y Farmacia	2,267	79.16	2,090	89	9	10	31	11	8	5	10	1		3	

Continúa

**Anexo 2.3** Matrícula de las carreras de grado de la UNAH en el primer período académico de 2016 por facultad y carrera según modalidad y centro universitario

Facultad / Carrera	Total	%	Modalidad / Centro Universitario											Distancia	
			Presencial												
			CU	UNAH-VS	CURLA	CUROC	CURC	CURLP	CURNO	CURVA	UNAH Tec - Danlí	ITS TELA	CRAED's	Telecentros	
<b>Ingeniería</b>	<b>10,109</b>	<b>11.14</b>	<b>6,533</b>	<b>3,200</b>	<b>41</b>	<b>43</b>	<b>150</b>	<b>41</b>	<b>21</b>	<b>27</b>	<b>30</b>	<b>1</b>	<b>22</b>		
Control de Calidad del Café	13	0.13	11				1						1		
Ingeniería Civil	2,145	21.22	1,278	799	12	9	17	7	7	4	4		8		
Ingeniería Eléctrica Industrial	2,401	23.75	1,358	965	10	9	37	5	3	3	7	1	3		
Ingeniería en Sistemas	2,079	20.57	1,865	103	8	13	54	14	4	6	10		2		
Ingeniería Industrial	1,547	15.30	722	785	2	3	17	6	2	3	1		6		
Ingeniería Mecánica Industrial	1,061	10.50	515	513	6	6	8	2	3	6			2		
Ingeniería Química	863	8.54	784	35	3	3	16	7	2	5	8				
<b>Odontología</b>	<b>3,979</b>	<b>4.38</b>	<b>2,416</b>	<b>1,535</b>	<b>4</b>	<b>4</b>	<b>9</b>	<b>4</b>	<b>1</b>	<b>1</b>	<b>2</b>		<b>3</b>		
Odontología	3,979	100.00	2,416	1,535	4	4	9	4	1	1	2		3		
<b>Ciencias Espaciales</b>	<b>123</b>	<b>0.14</b>	<b>112</b>	<b>5</b>			<b>1</b>	<b>1</b>	<b>2</b>		<b>1</b>		<b>1</b>		
Astronomía y Astrofísica	123	100.00	112	5			1	1	2		1		1		

Final

**Fuente:** Elaborado por la Dirección de Estadística - SEDI, con datos de la Dirección de Ingreso, Permanencia y Promoción (DIPP).

**Notas:**

Las carreras no adscritas a una facultad son coordinadas por las direcciones de cada centro universitario regional.

**Anexo 2.4** Matrícula de las carreras de grado de la UNAH en el segundo período académico de 2016 por facultad y carrera según modalidad y centro universitario

Facultad / Carrera	Total	%	Modalidad / Centro Universitario											Distancia	
			Presencial										Distancia		
			CU	UNAH-VS	CURLA	CUROC	CURC	CURLP	CURNO	CURVA	UNAH Tec - Danlí	ITS TELA	CRAED's	Telecentros	
<b>UNAH</b>	<b>80,671</b>	<b>100.00</b>	<b>48,156</b>	<b>16,010</b>	<b>1,672</b>	<b>885</b>	<b>2,297</b>	<b>1,519</b>	<b>947</b>	<b>285</b>	<b>1,061</b>	<b>112</b>	<b>7,365</b>	<b>361</b>	
<b>Humanidades y Artes</b>	<b>13,063</b>	<b>16.19</b>	<b>5,705</b>	<b>1,185</b>	<b>22</b>	<b>33</b>	<b>86</b>	<b>49</b>	<b>13</b>	<b>26</b>	<b>37</b>	<b>5</b>	<b>5,645</b>	<b>257</b>	
Arquitectura	1,128	8.64	1,083	22	3	5	9	2	1	2			1		
Educación Básica para la Enseñanza del Español	17	0.13	17												
Educación Física	520	3.98	487	5	3	7	6	2		3	5		2		
Filosofía	91	0.70	80	4			2	2		2			1		
Lenguas Extranjeras	2,530	19.37	2,267	105	15	10	41	19	5	11	27	3	27		
Letras	270	2.07	163	97		1	1	1	1		3		3		
Música	223	1.71	201	10	1		4	1		3			3		
Pedagogía	8,284	63.42	1,407	942		10	23	22	6	5	2	2	5,608	257	
<b>Ciencias Sociales</b>	<b>7,494</b>	<b>9.29</b>	<b>5,167</b>	<b>1,995</b>	<b>8</b>	<b>109</b>	<b>100</b>	<b>18</b>	<b>12</b>	<b>13</b>	<b>8</b>	<b>9</b>	<b>55</b>		
Antropología	93	1.24	93												
Desarrollo Local	244	3.26	141			95						8			
Desarrollo Municipal	7	0.09	7												
Educación Social	6	0.08	1										5		
Historia	157	2.10	151	3				1		1	1				
Periodismo	1,565	20.88	1,125	369	2	2	48	3	2	1			13		
Psicología	4,588	61.22	2,885	1,569	6	8	49	14	8	10	5	1	33		
Sociología	209	2.79	149	52		3	1		1	1	1		1		
Trabajo Social	625	8.34	615	2		1	2		1		1		3		
<b>Ciencias</b>	<b>4,171</b>	<b>5.17</b>	<b>3,275</b>	<b>672</b>	<b>15</b>	<b>23</b>	<b>82</b>	<b>24</b>	<b>20</b>	<b>16</b>	<b>25</b>		<b>19</b>		
Biología	749	17.96	671	27	3	9	19	7	6	1	4		2		
Física	304	7.29	260	17	4	2	5	4	6	3	3				
Matemática	1,522	36.49	794	600	6	11	54	8	7	11	16		15		
Metalurgia	62	1.49	49	9	1		1				2				
Microbiología	1,534	36.78	1,501	19	1	1	3	5	1	1			2		
<b>Carreras no adscritas a alguna facultad</b>	<b>3,157</b>	<b>3.91</b>	<b>60</b>	<b>19</b>	<b>579</b>	<b>266</b>	<b>840</b>	<b>846</b>	<b>224</b>	<b>102</b>	<b>182</b>		<b>32</b>	<b>7</b>	
Ciencias Acuícolas	1	0.03						1							
Economía Agrícola	191	6.05	3	1	178		1	2		5			1		
Ecoturismo	124	3.93	12		94	1	1	1		5			3	7	
Ingeniería Agroindustrial	1,914	60.63	33	4	1	234	588	545	224	84	182		19		
Ingeniería Agronómica	238	7.54	6	10	213	1	1	1		3			3		
Ingeniería en Ciencias Acuícolas y Recursos Marino Costero	299	9.47			1		1	295					2		

Continúa

**Anexo 2.4** Matrícula de las carreras de grado de la UNAH en el segundo período académico de 2016 por facultad y carrera según modalidad y centro universitario

Facultad / Carrera	Total	%	Modalidad / Centro Universitario												
			Presencial										Distancia		
			CU	UNAH-VS	CURLA	CUROC	CURC	CURLP	CURNO	CURVA	UNAH Tec - Danlí	ITS TELA	CRAED's	Telecentros	
Ingeniería Forestal	101	3.20	2	2	92						5				
Producción Agrícola	120	3.80	2	2		30	83	1						2	
Producción Pecuaria	1	0.03												1	
Tecnología de Alimentos	168	5.32	2				165							1	
<b>Ciencias Económicas</b>	<b>21,161</b>	<b>26.23</b>	<b>11,961</b>	<b>4,273</b>	<b>328</b>	<b>381</b>	<b>952</b>	<b>496</b>	<b>529</b>	<b>88</b>	<b>409</b>	<b>95</b>	<b>1,552</b>	<b>97</b>	
Administración Aduanera	852	4.03	780	45		3	13	4			3		3	1	
Administración de Banca y Finanzas	1,379	6.52	1,311	23	5	7	9	5	3	7	3		6		
Administración de Empresas	3,750	17.72	1,349	1,112	281	191	487	2	315	3	1	1	7	1	
Administración de Empresas Agropecuarias	1,487	7.03	6	5		2	3	6	1	1	5		1,458		
Administración Pública	190	0.90	178			4	3	1	1	1	1		1		
Alimentos y Bebidas	124	0.59	85	2							2	34	1		
Comercio Internacional	972	4.59	734	19	8	17	6	16	150	4	9		9		
Comercio Internacional con orientación En Agroindustria.	1,053	4.98	18	3	2	135	390	443	49	1			12		
Contaduría Pública Y Finanzas	3,957	18.70	2,450	1,450	18	5	5	5	1		5		18		
Economía	1,030	4.87	730	274	6	5	2	2	2	2	2	1	4		
Informática Administrativa	4,296	20.30	2,554	1,288	3	6	26	9	3	13	369		25		
Mercadotecnia	1,684	7.96	1,593	49	5	6	8	3	4	1	9		6		
Microfinanzas	387	1.83	173	3						55		59	2	95	
<b>Ciencias Jurídicas</b>	<b>3,206</b>	<b>3.97</b>	<b>2,429</b>	<b>753</b>	<b>3</b>	<b>4</b>	<b>6</b>	<b>2</b>	<b>1</b>	<b>2</b>	<b>4</b>		<b>2</b>		
Derecho	3,206	100.00	2,429	753	3	4	6	2	1	2	4		2		
<b>Ciencias Médicas</b>	<b>12,955</b>	<b>16.06</b>	<b>9,265</b>	<b>2,372</b>	<b>682</b>	<b>18</b>	<b>68</b>	<b>22</b>	<b>125</b>	<b>8</b>	<b>358</b>		<b>36</b>		
Enfermería	4,654	35.92	2,357	1,080	676	3	35	8	123	2	348		21	1	
Medicina	5,558	42.90	4,294	1,258		1	1	1			2		1		
Nutrición	1,492	11.52	1,407	28	4	9	16	11	1	5	7		4		
Radiotecnologías	932	7.19	898	3	2	5	11	2	1	1	1		8		
Terapia Funcional	319	2.46	309	3			5						2		
<b>Ciencias Químicas y Farmacia</b>	<b>2,534</b>	<b>3.14</b>	<b>1,921</b>	<b>529</b>	<b>8</b>	<b>9</b>	<b>25</b>	<b>11</b>	<b>7</b>	<b>4</b>	<b>10</b>	<b>1</b>	<b>9</b>		
Química Industrial	515	20.32	24	473	1	3	4	6	1	1	2				
Química y Farmacia	2,019	79.68	1,897	56	7	6	21	5	6	3	8	1	9		

Continúa

**Anexo 2.4** Matrícula de las carreras de grado de la UNAH en el segundo período académico de 2016 por facultad y carrera según modalidad y centro universitario

Facultad / Carrera	Total	%	Modalidad / Centro Universitario										
			Presencial										Distancia
			CU	UNAH-VS	CURLA	CUROC	CURC	CURLP	CURNO	CURVA	UNAH Tec - Danlí	ITS TELA	CRAED's Telecentros
<b>Ingeniería</b>	<b>9,228</b>	<b>11.44</b>	<b>6,072</b>	<b>2,842</b>	<b>23</b>	<b>37</b>	<b>128</b>	<b>45</b>	<b>15</b>	<b>26</b>	<b>26</b>	<b>2</b>	<b>12</b>
Control de Calidad del Café	11	0.12	10				1						
Ingeniería Civil	1,942	21.04	1,173	714	8	10	14	6	6	5	2	1	3
Ingeniería Eléctrica Industrial	2,183	23.66	1,248	877	3	7	30	7	2	2	5		2
Ingeniería en Sistemas	1,943	21.06	1,750	95	7	11	43	18	3	8	7		1
Ingeniería Industrial	1,393	15.10	664	690	1	2	17	4	1	3	5	1	5
Ingeniería Mecánica Industrial	947	10.26	479	444	3	3	7	3	3	4			1
Ingeniería Química	809	8.77	748	22	1	4	16	7		4	7		
<b>Odontología</b>	<b>3,589</b>	<b>4.45</b>	<b>2,198</b>	<b>1,365</b>	<b>4</b>	<b>4</b>	<b>8</b>	<b>5</b>	<b>1</b>		<b>2</b>		<b>2</b>
Odontología	3,589	100.00	2,198	1,365	4	4	8	5	1		2		2
<b>Ciencias Espaciales</b>	<b>113</b>	<b>0.14</b>	<b>103</b>	<b>5</b>		<b>1</b>	<b>2</b>	<b>1</b>					<b>1</b>
Astronomía y Astrofísica	113	100.00	103	5		1	2	1					1

Final

**Fuente:** Elaborado por la Dirección de Estadística - SEDI, con datos de la Dirección de Ingreso, Permanencia y Promoción (DIPP).

**Notas:**

Las carreras no adscritas a una facultad son coordinadas por las direcciones de cada centro universitario regional.

**Anexo 2.5** Matrícula de las carreras de grado de la UNAH en el tercer período académico de 2016 por facultad y carrera según modalidad y centro universitario

Facultad / Carrera	Total	%	Modalidad / Centro Universitario											Distancia	
			Presencial										Distancia		
			CU	UNAH-VS	CURLA	CUROC	CURC	CURLP	CURNO	CURVA	UNAH Tec - Danlí	ITS TELA	CRAED's	Telecentros	
<b>UNAH</b>	<b>17,486</b>	<b>100.00</b>	<b>2,718</b>	<b>1,150</b>	<b>1,027</b>	<b>839</b>	<b>1,805</b>	<b>1,205</b>	<b>630</b>	<b>186</b>	<b>909</b>	<b>118</b>	<b>6,547</b>	<b>351</b>	
<b>Humanidades y Artes</b>	<b>5,881</b>	<b>33.63</b>	<b>311</b>	<b>119</b>	<b>16</b>	<b>21</b>	<b>85</b>	<b>34</b>	<b>11</b>	<b>16</b>	<b>31</b>		<b>4,970</b>	<b>267</b>	
Arquitectura	32	0.54	19	4	1	2	1	1	1	2			1		
Educación Física	57	0.97	34	1	1	3	8	1	4	1	3		1		
Filosofía	10	0.17	6				2			1			1		
Lenguas Extranjeras	337	5.73	187	20	13	9	48	14	2	6	22		16		
Letras	25	0.43	7	10				3	1		3		1		
Música	20	0.34	10	1	1	2	4	1		1					
Pedagogía	5,400	91.82	48	83		5	22	14	3	5	3		4,950	267	
<b>Ciencias Sociales</b>	<b>633</b>	<b>3.62</b>	<b>287</b>	<b>90</b>	<b>10</b>	<b>123</b>	<b>55</b>	<b>8</b>	<b>6</b>	<b>4</b>	<b>11</b>	<b>12</b>	<b>27</b>		
Antropología	23	3.63	23												
Desarrollo Local	128	20.22	1			116						11			
Educación Social	1	0.16											1		
Historia	10	1.58	6	1			1	1			1				
Periodismo	172	27.17	92	38	2	1	30	2		1		1	5		
Psicología	168	26.54	59	36	7	5	22	5	5	3	7		19		
Sociología	29	4.58	8	15		1	1		1		1		2		
Trabajo Social	102	16.11	98		1		1				2				
<b>Ciencias</b>	<b>527</b>	<b>3.01</b>	<b>207</b>	<b>134</b>	<b>8</b>	<b>21</b>	<b>70</b>	<b>24</b>	<b>11</b>	<b>8</b>	<b>26</b>	<b>1</b>	<b>17</b>		
Biología	103	19.54	52	3	2	9	16	10	3	1	4		3		
Física	38	7.21	17	2	1	2	3	4	5		4				
Matemática	318	60.34	85	128	4	9	46	7	3	7	16	1	12		
Metalurgia	8	1.52	3	1	1		1				2				
Microbiología	60	11.39	50			1	4	3					2		
<b>Carreras no adscritas a alguna facultad</b>	<b>2,649</b>	<b>15.15</b>	<b>1</b>	<b>1</b>	<b>470</b>	<b>278</b>	<b>684</b>	<b>727</b>	<b>183</b>	<b>84</b>	<b>190</b>		<b>23</b>	<b>8</b>	
Ciencias Acuícolas	1	0.04						1							
Economía Agrícola	146	5.51			138	2	1			5					
Ecoturismo	76	2.87			65	1				1			1	8	
Ingeniería Agroindustrial	1,658	62.59			1	243	482	467	183	75	190		17		
Ingeniería Agronómica	179	6.76		1	174		1	1					2		
Ingeniería en Ciencias Acuícolas y Recursos Marino Costero	261	9.85			1			258					2		
Ingeniería Forestal	95	3.59			91		1			3					
Procesamiento de Lácteos	1	0.04	1												
Producción Agrícola	94	3.55				32	62								
Producción Pecuaria	1	0.04											1		
Tecnología de Alimentos	137	5.17					137								

Continúa

**Anexo 2.5** Matrícula de las carreras de grado de la UNAH en el tercer período académico de 2016 por facultad y carrera según modalidad y centro universitario

Facultad / Carrera	Total	%	Modalidad / Centro Universitario											Distancia	
			Presencial										Distancia		
			CU	UNAH-VS	CURLA	CUROC	CURC	CURLP	CURNO	CURVA	UNAH Tec - Danlí	ITS TELA	CRAED's	Telecentros	
<b>Ciencias Económicas</b>	<b>5,336</b>	<b>30.52</b>	<b>832</b>	<b>419</b>	<b>229</b>	<b>343</b>	<b>734</b>	<b>339</b>	<b>351</b>	<b>47</b>	<b>391</b>	<b>100</b>	<b>1,475</b>	<b>76</b>	
Administración Aduanera	82	1.54	52	7	1	2	9	3	1		3		3	1	
Administración de Banca y Finanzas	135	2.53	102	3	2	4	6	4	4	5	2		3		
Administración de Empresas	1,013	18.98	41	41	199	162	357	2	201	1	3		5	1	
Administración de Empresas Agropecuarias	1,420	26.61	4		1	1	2	4			3		1,405		
Administración Pública	27	0.51	18	1		4	2				1		1		
Alimentos y Bebidas	51	0.96	18								1	32			
Comercio Internacional	223	4.18	46	3	4	16	6	15	114	1	8		10		
Comercio Internacional con orientación En Agroindustria.	779	14.60				135	311	298	26		1		8		
Contaduría Pública Y Finanzas	344	6.45	133	166	13	6	6	4			2		14		
Economía	79	1.48	43	27	1	1	2		1	1	1		2		
Informática Administrativa	824	15.44	227	166	5	6	23	7	2	8	360	3	17		
Mercadotecnia	173	3.24	136	5	3	5	10	2	2		6		4		
Microfinanzas	186	3.49	12			1				31		65	3	74	
<b>Ciencias Jurídicas</b>	<b>231</b>	<b>1.32</b>	<b>181</b>	<b>23</b>	<b>4</b>	<b>5</b>	<b>5</b>	<b>2</b>	<b>2</b>	<b>2</b>	<b>3</b>		<b>4</b>		
Derecho	231	100.00	181	23	4	5	5	2	2	2	3		4		
<b>Ciencias Médicas</b>	<b>1,433</b>	<b>8.20</b>	<b>648</b>	<b>147</b>	<b>259</b>	<b>14</b>	<b>42</b>	<b>15</b>	<b>53</b>	<b>2</b>	<b>227</b>	<b>4</b>	<b>21</b>		
Enfermería	802	55.97	150	102	254	3	10	2	47	1	215	3	14	1	
Medicina	127	8.86	81	36	1	3	1	2	1		2				
Nutrición	219	15.28	164	8	4	4	15	10	3	1	8		2		
Radiotecnologías	99	6.91	77	1		3	10	1	1		2		4		
Terapia Funcional	186	12.98	176			1	6		1			1	1		
<b>Ciencias Químicas y Farmacia</b>	<b>136</b>	<b>0.78</b>	<b>22</b>	<b>56</b>	<b>8</b>	<b>5</b>	<b>18</b>	<b>12</b>	<b>2</b>	<b>2</b>	<b>6</b>	<b>1</b>	<b>4</b>		
Química Industrial	76	55.88	8	52	2	3	3	4		1	1	1	1		
Química y Farmacia	60	44.12	14	4	6	2	15	8	2	1	5		3		
<b>Ingeniería</b>	<b>556</b>	<b>3.18</b>	<b>176</b>	<b>136</b>	<b>21</b>	<b>25</b>	<b>103</b>	<b>37</b>	<b>10</b>	<b>21</b>	<b>22</b>		<b>5</b>		
Control de Calidad del Café	11	1.98	11												
Ingeniería Civil	91	16.37	28	22	3	8	13	4	4	5	3		1		
Ingeniería Eléctrica Industrial	105	18.88	26	35	3	3	24	5	2	1	6				
Ingeniería en Sistemas	161	28.96	64	15	8	8	33	16	2	7	6		2		
Ingeniería Industrial	74	13.31	21	26	4	1	13	4	1	2	1		1		
Ingeniería Mecánica Industrial	56	10.07	13	29	3	1	4	2	1	2			1		
Ingeniería Química	58	10.43	13	9		4	16	6		4	6				

Continúa



**Anexo 2.5** Matrícula de las carreras de grado de la UNAH en el tercer período académico de 2016 por facultad y carrera según modalidad y centro universitario

Facultad / Carrera	Total	%	Modalidad / Centro Universitario										
			Presencial									Distancia	
			CU	UNAH-VS	CURLA	CUROC	CURC	CURLP	CURNO	CURVA	UNAH Tec - Danlí	ITS TELA	CRAED's
<b>Odontología</b>	<b>61</b>	<b>0.35</b>	<b>15</b>	<b>24</b>	<b>2</b>	<b>3</b>	<b>7</b>	<b>6</b>	<b>1</b>		<b>2</b>		<b>1</b>
Odontología	61	100.00	15	24	2	3	7	6	1		2		1
<b>Ciencias Espaciales</b>	<b>43</b>	<b>0.25</b>	<b>38</b>	<b>1</b>		<b>1</b>	<b>2</b>	<b>1</b>					
Astronomía y Astrofísica	43	100.00	38	1		1	2	1					

Final

**Fuente:** Elaborado por la Dirección de Estadística - SEDI, con datos de la Dirección de Ingreso, Permanencia y Promoción (DIPP).

**Notas:**  
 Las carreras no adscritas a una facultad son coordinadas por las direcciones de cada centro universitario regional.  
 Debido a los acontecimientos presentados en este año, la matrícula del tercer período corresponde a los estudiantes de primer ingreso y algunas carreras que no se vieron afectadas en su segundo período.

Anexo 2.6 Matrícula de las carreras tecnológicas de la UNAH en el año 2016 por modalidad, centro universitario, facultad y carrera según período académico y tipo de ingreso

Modalidad / Centro Universitario / Facultad / Carrera	I Período					II Período					III Período				
	Total	Tipo de Ingreso				Total	Tipo de Ingreso				Total	Tipo de Ingreso			
		Primer Ingreso	%	Reingreso	%		Primer Ingreso	%	Reingreso	%		Primer Ingreso	%	Reingreso	%
<b>UNAH</b>	<b>2,602</b>	<b>454</b>	<b>17.45</b>	<b>2,148</b>	<b>82.55</b>	<b>2,155</b>	<b>2,155</b>	<b>100.00</b>	<b>776</b>	<b>245</b>	<b>31.57</b>	<b>531</b>	<b>68.43</b>		
<b>Modalidad Presencial</b>	<b>2,454</b>	<b>428</b>	<b>17.44</b>	<b>2,026</b>	<b>82.56</b>	<b>2,038</b>	<b>2,038</b>	<b>100.00</b>	<b>692</b>	<b>231</b>	<b>33.38</b>	<b>461</b>	<b>66.62</b>		
<b>Ciudad Universitaria</b>	<b>1,831</b>	<b>313</b>	<b>17.09</b>	<b>1,518</b>	<b>82.91</b>	<b>1,553</b>	<b>1,553</b>	<b>100.00</b>	<b>298</b>	<b>169</b>	<b>56.71</b>	<b>129</b>	<b>43.29</b>		
<b>Humanidades y Artes</b>	<b>25</b>			<b>25</b>	<b>100.00</b>	<b>17</b>	<b>17</b>	<b>100.00</b>							
Educación Básica para la Enseñanza del Español	24			24	100.00	17	17	100.00							
Interprete de la Lengua de Señas	1			1	100.00										
<b>Ciencias Sociales</b>	<b>12</b>			<b>12</b>	<b>100.00</b>	<b>8</b>	<b>8</b>	<b>100.00</b>							
Desarrollo Municipal	12			12	100.00	7	7	100.00							
Educación Social						1	1	100.00							
<b>Ciencias</b>	<b>59</b>	<b>5</b>	<b>8.47</b>	<b>54</b>	<b>91.53</b>	<b>49</b>	<b>49</b>	<b>100.00</b>	<b>3</b>	<b>3</b>	<b>100.00</b>				
Metalurgia	59	5	8.47	54	91.53	49	49	100.00	3	3	100.00				
<b>Carreras no adscritas a alguna facultad</b>	<b>6</b>			<b>6</b>	<b>100.00</b>	<b>4</b>	<b>4</b>	<b>100.00</b>	<b>1</b>	<b>1</b>	<b>100.00</b>				
Ciencias Acuícolas	1			1	100.00										
Producción Agrícola	1			1	100.00	2	2	100.00							
Procesamiento de Lácteos									1	1	100.00				
Tecnología de Alimentos	4			4	100.00	2	2	100.00							
<b>Ciencias Económicas</b>	<b>325</b>	<b>39</b>	<b>12.00</b>	<b>286</b>	<b>88.00</b>	<b>258</b>	<b>258</b>	<b>100.00</b>	<b>30</b>	<b>30</b>	<b>100.00</b>				
Alimentos y Bebidas	117	28	23.93	89	76.07	85	85	100.00	18	18	100.00				
Microfinanzas	208	11	5.29	197	94.71	173	173	100.00	12	12	100.00				
<b>Ciencias Médicas</b>	<b>1,393</b>	<b>269</b>	<b>19.31</b>	<b>1,124</b>	<b>80.69</b>	<b>1,207</b>	<b>1,207</b>	<b>100.00</b>	<b>253</b>	<b>135</b>	<b>53.36</b>	<b>118</b>	<b>46.6</b>		
Radiotecnologías	966	166	17.18	800	82.82	898	898	100.00	77	77	100.00				
Terapia Funcional	427	103	24.12	324	75.88	309	309	100.00	176	58	32.95	118	67.0		
<b>Ingeniería</b>	<b>11</b>			<b>11</b>	<b>100.00</b>	<b>10</b>	<b>10</b>	<b>100.00</b>	<b>11</b>			<b>11</b>	<b>100.00</b>		
Control de Calidad del Café	11			11	100.00	10	10	100.00	11			11	100.00		
<b>UNAH - VS</b>	<b>35</b>	<b>7</b>	<b>20.00</b>	<b>28</b>	<b>80.00</b>	<b>22</b>	<b>22</b>	<b>100.00</b>	<b>2</b>	<b>2</b>	<b>100.00</b>				
<b>Ciencias</b>	<b>12</b>	<b>3</b>	<b>25.00</b>	<b>9</b>	<b>75.00</b>	<b>9</b>	<b>9</b>	<b>100.00</b>	<b>1</b>	<b>1</b>	<b>100.00</b>				
Metalurgia	12	3	25.00	9	75.00	9	9	100.00	1	1	100.00				
<b>Carreras no adscritas a alguna facultad</b>	<b>3</b>	<b>1</b>	<b>33.33</b>	<b>2</b>	<b>66.67</b>	<b>2</b>	<b>2</b>	<b>100.00</b>							
Ciencias Acuícolas	1			1	100.00										
Producción Agrícola	2	1	50.00	1	50.00	2	2	100.00							
<b>Ciencias Económicas</b>	<b>9</b>			<b>9</b>	<b>100.00</b>	<b>5</b>	<b>5</b>	<b>100.00</b>							
Alimentos y Bebidas	5			5	100.00	2	2	100.00							
Microfinanzas	4			4	100.00	3	3	100.00							

Continúa

Anexo 2.6 Matrícula de las carreras tecnológicas de la UNAH en el año 2016 por modalidad, centro universitario, facultad y carrera según período académico y tipo de ingreso

Modalidad / Centro Universitario / Facultad / Carrera	I Período					II Período					III Período				
	Total	Tipo de Ingreso				Total	Tipo de Ingreso				Total	Tipo de Ingreso			
		Primer Ingreso	%	Reingreso	%		Primer Ingreso	%	Reingreso	%		Primer Ingreso	%	Reingreso	%
<b>Ciencias Médicas</b>	<b>11</b>	<b>3</b>	<b>27.27</b>	<b>8</b>	<b>72.73</b>	<b>6</b>	<b>6</b>	<b>100.00</b>	<b>1</b>	<b>1</b>	<b>100.00</b>	<b>1</b>	<b>1</b>	<b>100.00</b>	
Radiotecnologías	9	3	33.33	6	66.67	3	3	100.00	1	1	100.00				
Terapia Funcional	2			2	100.00	3	3	100.00							
<b>CURLA</b>	<b>7</b>			<b>7</b>	<b>100.00</b>	<b>3</b>	<b>3</b>	<b>100.00</b>	<b>1</b>			<b>1</b>	<b>100.00</b>		
<b>Ciencias</b>	<b>1</b>			<b>1</b>	<b>100.00</b>	<b>1</b>	<b>1</b>	<b>100.00</b>	<b>1</b>			<b>1</b>	<b>100.00</b>		
Metalurgia	1			1	100.00	1	1	100.00	1			1	100.00		
<b>Carreras no adscritas a alguna facultad</b>	<b>1</b>			<b>1</b>	<b>100.00</b>										
Producción Agrícola	1			1	100.00										
<b>Ciencias Médicas</b>	<b>5</b>			<b>5</b>	<b>100.00</b>	<b>2</b>	<b>2</b>	<b>100.00</b>							
Radiotecnologías	5			5	100.00	2	2	100.00							
<b>CUROC</b>	<b>48</b>	<b>4</b>	<b>8.33</b>	<b>44</b>	<b>91.67</b>	<b>35</b>	<b>35</b>	<b>100.00</b>	<b>37</b>	<b>10</b>	<b>27.03</b>	<b>27</b>	<b>72.97</b>		
<b>Carreras no adscritas a alguna facultad</b>	<b>40</b>	<b>1</b>	<b>2.50</b>	<b>39</b>	<b>97.50</b>	<b>30</b>	<b>30</b>	<b>100.00</b>	<b>32</b>	<b>7</b>	<b>21.88</b>	<b>25</b>	<b>78.1</b>		
Producción Agrícola	40	1	2.50	39	97.50	30	30	100.00	32	7	21.88	25	78.1		
<b>Ciencias Económicas</b>									<b>1</b>	<b>1</b>	<b>100.00</b>				
Microfinanzas									1	1	100.00				
<b>Ciencias Médicas</b>	<b>8</b>	<b>3</b>	<b>37.50</b>	<b>5</b>	<b>62.50</b>	<b>5</b>	<b>5</b>	<b>100.00</b>	<b>4</b>	<b>2</b>	<b>50.00</b>	<b>2</b>	<b>50.0</b>		
Radiotecnologías	8	3	37.50	5	62.50	5	5	100.00	3	1	33.33	2	66.7		
Terapia Funcional									1	1	100.00				
<b>CURC</b>	<b>329</b>	<b>60</b>	<b>18.24</b>	<b>269</b>	<b>81.76</b>	<b>266</b>	<b>266</b>	<b>100.00</b>	<b>216</b>	<b>35</b>	<b>16.20</b>	<b>181</b>	<b>83.80</b>		
<b>Ciencias</b>	<b>1</b>			<b>1</b>	<b>100.00</b>	<b>1</b>	<b>1</b>	<b>100.00</b>	<b>1</b>			<b>1</b>	<b>100.00</b>		
Metalurgia	1			1	100.00	1	1	100.00	1			1	100.00		
<b>Carreras no adscritas a alguna facultad</b>	<b>303</b>	<b>51</b>	<b>16.83</b>	<b>252</b>	<b>83.17</b>	<b>248</b>	<b>248</b>	<b>100.00</b>	<b>199</b>	<b>30</b>	<b>15.08</b>	<b>169</b>	<b>84.9</b>		
Producción Agrícola	112	7	6.25	105	93.75	83	83	100.00	62	5	8.06	57	91.9		
Tecnología de Alimentos	191	44	23.04	147	76.96	165	165	100.00	137	25	18.25	112	81.8		
<b>Ciencias Económicas</b>	<b>3</b>			<b>3</b>	<b>100.00</b>										
Alimentos y Bebidas	1			1	100.00										
Microfinanzas	2			2	100.00										
<b>Ciencias Médicas</b>	<b>21</b>	<b>8</b>	<b>38.10</b>	<b>13</b>	<b>61.90</b>	<b>16</b>	<b>16</b>	<b>100.00</b>	<b>16</b>	<b>5</b>	<b>31.25</b>	<b>11</b>	<b>68.8</b>		
Radiotecnologías	17	5	29.41	12	70.59	11	11	100.00	10	4	40.00	6	60.0		
Terapia Funcional	4	3	75.00	1	25.00	5	5	100.00	6	1	16.67	5	83.3		
<b>Ingeniería</b>	<b>1</b>	<b>1</b>	<b>100.00</b>			<b>1</b>	<b>1</b>	<b>100.00</b>							
Control de Calidad del Café	1	1	100.00			1	1	100.00							

Continúa

Anexo 2.6 Matrícula de las carreras tecnológicas de la UNAH en el año 2016 por modalidad, centro universitario, facultad y carrera según período académico y tipo de ingreso

Modalidad / Centro Universitario / Facultad / Carrera	I Período					II Período					III Período				
	Total	Tipo de Ingreso				Total	Tipo de Ingreso				Total	Tipo de Ingreso			
		Primer Ingreso	%	Reingreso	%		Primer Ingreso	%	Reingreso	%		Primer Ingreso	%	Reingreso	%
<b>CURLP</b>	<b>6</b>	<b>3</b>	<b>50.00</b>	<b>3</b>	<b>50.00</b>	<b>4</b>	<b>4</b>	<b>100.00</b>	<b>2</b>	<b>1</b>	<b>50.00</b>	<b>1</b>	<b>50.00</b>		
<b>Ciencias Sociales</b>	<b>1</b>			<b>1</b>	<b>100.00</b>										
Educación Social	1			1	100.00										
<b>Carreras no adscritas a alguna facultad</b>	<b>3</b>	<b>3</b>	<b>100.00</b>			<b>2</b>	<b>2</b>	<b>100.00</b>	<b>1</b>			<b>1</b>	<b>100.00</b>		
Ciencias Acuícolas	1	1	100.00			1	1	100.00	1			1	100.00		
Producción Agrícola	1	1	100.00			1	1	100.00							
Producción Pecuaria	1	1	100.00												
<b>Ciencias Médicas</b>	<b>2</b>			<b>2</b>	<b>100.00</b>	<b>2</b>	<b>2</b>	<b>100.00</b>	<b>1</b>	<b>1</b>	<b>100.00</b>				
Radiotecnologías	1			1	100.00	2	2	100.00	1	1	100.00				
Terapia Funcional	1			1	100.00										
<b>CURNO</b>	<b>1</b>	<b>1</b>	<b>100.00</b>			<b>1</b>	<b>1</b>	<b>100.00</b>	<b>2</b>			<b>2</b>	<b>100.00</b>		
<b>Carreras no adscritas a alguna facultad</b>	<b>1</b>	<b>1</b>	<b>100.00</b>												
Producción Agrícola	1	1	100.00												
<b>Ciencias Médicas</b>						<b>1</b>	<b>1</b>	<b>100.00</b>	<b>2</b>			<b>2</b>	<b>100.00</b>		
Radiotecnologías						1	1	100.00	1			1	100.00		
Terapia Funcional									1			1	100.00		
<b>CURVA</b>	<b>72</b>	<b>9</b>	<b>12.50</b>	<b>63</b>	<b>87.50</b>	<b>56</b>	<b>56</b>	<b>100.00</b>	<b>31</b>			<b>31</b>	<b>100.00</b>		
<b>Ciencias Económicas</b>	<b>70</b>	<b>8</b>	<b>11.43</b>	<b>62</b>	<b>88.57</b>	<b>55</b>	<b>55</b>	<b>100.00</b>	<b>31</b>			<b>31</b>	<b>100.00</b>		
Microfinanzas	70	8	11.43	62	88.57	55	55	100.00	31			31	100.00		
<b>Ciencias Médicas</b>	<b>2</b>	<b>1</b>	<b>50.00</b>	<b>1</b>	<b>50.00</b>	<b>1</b>	<b>1</b>	<b>100.00</b>							
Radiotecnologías	2	1	50.00	1	50.00	1	1	100.00							
<b>UNAH Tec - Daní</b>	<b>5</b>	<b>4</b>	<b>80.00</b>	<b>1</b>	<b>20.00</b>	<b>5</b>	<b>5</b>	<b>100.00</b>	<b>5</b>	<b>1</b>	<b>20.00</b>	<b>4</b>	<b>80.00</b>		
<b>Ciencias</b>	<b>1</b>	<b>1</b>	<b>100.00</b>			<b>2</b>	<b>2</b>	<b>100.00</b>	<b>2</b>			<b>2</b>	<b>100.00</b>		
Metalurgia	1	1	100.00			2	2	100.00	2			2	100.00		
<b>Carreras no adscritas a alguna facultad</b>	<b>1</b>			<b>1</b>	<b>100.00</b>										
Procesamiento de Lácteos	1			1	100.00										
<b>Ciencias Económicas</b>	<b>2</b>	<b>2</b>	<b>100.00</b>			<b>2</b>	<b>2</b>	<b>100.00</b>	<b>1</b>			<b>1</b>	<b>100.00</b>		
Alimentos y Bebidas	2	2	100.00			2	2	100.00	1			1	100.00		
<b>Ciencias Médicas</b>	<b>1</b>	<b>1</b>	<b>100.00</b>			<b>1</b>	<b>1</b>	<b>100.00</b>	<b>2</b>	<b>1</b>	<b>50.00</b>	<b>1</b>	<b>50.00</b>		
Radiotecnologías	1	1	100.00			1	1	100.00	2	1	50.00	1	50.00		

Continúa

Anexo 2.6 Matrícula de las carreras tecnológicas de la UNAH en el año 2016 por modalidad, centro universitario, facultad y carrera según período académico y tipo de ingreso

Modalidad / Centro Universitario / Facultad / Carrera	I Período					II Período					III Período				
	Total	Tipo de Ingreso				Total	Tipo de Ingreso				Total	Tipo de Ingreso			
		Primer Ingreso	%	Reingreso	%		Primer Ingreso	%	Reingreso	%		Primer Ingreso	%	Reingreso	%
<b>ITS Tela</b>	<b>120</b>	<b>27</b>	<b>22.50</b>	<b>93</b>	<b>77.50</b>	<b>93</b>	<b>93</b>	<b>100.00</b>	<b>98</b>	<b>13</b>	<b>13.27</b>	<b>85</b>	<b>86.73</b>		
<b>Ciencias Económicas</b>	<b>120</b>	<b>27</b>	<b>22.50</b>	<b>93</b>	<b>77.50</b>	<b>93</b>	<b>93</b>	<b>100.00</b>	<b>97</b>	<b>13</b>	<b>13.40</b>	<b>84</b>	<b>86.6</b>		
Alimentos y Bebidas	38	11	28.95	27	71.05	34	34	100.00	32	4	12.50	28	87.5		
Microfinanzas	82	16	19.51	66	80.49	59	59	100.00	65	9	13.85	56	86.2		
<b>Ciencias Médicas</b>									<b>1</b>			<b>1</b>	<b>100.0</b>		
Terapia Funcional									1			1	100.0		
<b>Modalidad a Distancia</b>	<b>148</b>	<b>26</b>	<b>17.57</b>	<b>122</b>	<b>82.43</b>	<b>117</b>	<b>117</b>	<b>100.00</b>	<b>84</b>	<b>14</b>	<b>16.67</b>	<b>70</b>	<b>83.3</b>		
<b>Semi - Presencial</b>	<b>25</b>	<b>5</b>	<b>20.00</b>	<b>20</b>	<b>80.00</b>	<b>22</b>	<b>22</b>	<b>100.00</b>	<b>10</b>			<b>10</b>	<b>100.00</b>		
<b>CRAED Choluteca</b>						<b>1</b>	<b>1</b>	<b>100.00</b>							
<b>Ciencias Sociales</b>						1	1	100.00							
Educación Social						1	1	100.00							
<b>CRAED Siguatepeque</b>	<b>4</b>	<b>1</b>	<b>25.00</b>	<b>3</b>	<b>75.00</b>	<b>2</b>	<b>2</b>	<b>100.00</b>							
<b>Carreras no adscritas a alguna Facultad</b>	<b>3</b>	<b>1</b>	<b>33.33</b>	<b>2</b>	<b>66.67</b>	<b>2</b>	<b>2</b>	<b>100.00</b>							
Producción Agrícola	1	1	100.00			1	1	100.00							
Tecnología de Alimentos	2			2	100.00	1	1	100.00							
<b>Ciencias Económicas</b>	<b>1</b>			<b>1</b>	<b>100.00</b>										
Microfinanzas	1			1	100.00										
<b>CRAED Progreso</b>	<b>2</b>			<b>2</b>	<b>100.00</b>	<b>5</b>	<b>5</b>	<b>100.00</b>	<b>2</b>			<b>2</b>	<b>100.00</b>		
<b>Ciencias Sociales</b>						<b>3</b>	<b>3</b>	<b>100.00</b>	<b>1</b>			<b>1</b>	<b>100.0</b>		
Educación Social						3	3	100.00	1			1	100.0		
<b>Carreras no adscritas a alguna Facultad</b>	<b>1</b>			<b>1</b>	<b>100.00</b>	<b>1</b>	<b>1</b>	<b>100.00</b>							
Producción Agrícola	1			1	100.00	1	1	100.00							
<b>Ciencias Económicas</b>						<b>1</b>	<b>1</b>	<b>100.00</b>	<b>1</b>			<b>1</b>	<b>100.0</b>		
Microfinanzas						1	1	100.00	1			1	100.0		
<b>Ingeniería</b>	<b>1</b>			<b>1</b>	<b>100.00</b>										
Control de Calidad del Café	1			1	100.00										
<b>CRAED Paraíso</b>						<b>1</b>	<b>1</b>	<b>100.00</b>							
<b>Ciencias Económicas</b>						1	1	100.00							
Alimentos y Bebidas						1	1	100.00							
<b>CRAED Tegucigalpa</b>	<b>14</b>	<b>2</b>	<b>14.29</b>	<b>12</b>	<b>85.71</b>	<b>9</b>	<b>9</b>	<b>100.00</b>	<b>5</b>			<b>5</b>	<b>100.00</b>		
<b>Humanidades y Artes</b>	<b>1</b>			<b>1</b>	<b>100.00</b>										
Educación Básica para la Enseñanza del Español	1			1	100.00										

Continúa

Anexo 2.6 Matrícula de las carreras tecnológicas de la UNAH en el año 2016 por modalidad, centro universitario, facultad y carrera según período académico y tipo de ingreso

Modalidad / Centro Universitario / Facultad / Carrera	I Período				II Período				III Período						
	Total	Tipo de Ingreso		Total	Tipo de Ingreso		Total	Tipo de Ingreso							
		Primer Ingreso	%		Reingreso	%		Primer Ingreso	%	Reingreso	%				
<b>Ciencias Sociales</b>	1			1	100.00	1			1	100.00					
Educación para El Trabajo	1			1	100.00										
Educación Social						1			1	100.00					
<b>Ciencias Económicas</b>	1			1	100.00				1				1	100.0	
Microfinanzas	1			1	100.00				1				1	100.0	
<b>Ciencias Médicas</b>	11	2	18.18	9	81.82	8			8	100.00	4			4	100.0
Radiotecnología	8	2	25.00	6	75.00	6			6	100.00	3			3	100.0
Terapia Funcional	3			3	100.00	2			2	100.00	1			1	100.0
<b>CRAED La Entrada</b>	1			1	100.00	1			1	100.00					
<b>Ciencias Médicas</b>	1			1	100.00	1			1	100.00					
Radiotecnología	1			1	100.00	1			1	100.00					
<b>CRAED Tocoa</b>	4	2	50.00	2	50.00	3			3	100.00	3			3	100.00
<b>Carreras no adscritas a alguna Facultad</b>	1			1	100.00	1			1	100.00	1			1	100.0
Producción Pecuaria	1			1	100.00	1			1	100.00	1			1	100.0
<b>Ciencias Económicas</b>	1	1	100.00			1			1	100.00	1			1	100.0
Microfinanzas	1	1	100.00			1			1	100.00	1			1	100.0
<b>Ciencias Médicas</b>	2	1	50.00	1	50.00	1			1	100.00	1			1	100.0
Radiotecnología	2	1	50.00	1	50.00	1			1	100.00	1			1	100.0
<b>Virtual</b>	<b>123</b>	<b>21</b>	<b>17.07</b>	<b>102</b>	<b>82.93</b>	<b>95</b>			<b>95</b>	<b>100.00</b>	<b>74</b>	<b>14</b>	<b>18.92</b>	<b>60</b>	<b>81.1</b>
<b>TU UNAH - VS Puerto Cortés</b>	<b>48</b>	<b>8</b>	<b>16.67</b>	<b>40</b>	<b>83.33</b>	<b>35</b>			<b>35</b>	<b>100.00</b>	<b>31</b>	<b>3</b>	<b>9.68</b>	<b>28</b>	<b>90.32</b>
<b>Ciencias Económicas</b>	<b>48</b>	<b>8</b>	<b>16.67</b>	<b>40</b>	<b>83.33</b>	<b>35</b>			<b>35</b>	<b>100.00</b>	<b>31</b>	<b>3</b>	<b>9.68</b>	<b>28</b>	<b>90.3</b>
Microfinanzas	48	8	16.67	40	83.33	35			35	100.00	31	3	9.68	28	90.3
<b>TU UNAH - VS Choloma</b>	<b>10</b>			<b>10</b>	<b>100.00</b>	<b>7</b>			<b>7</b>	<b>100.00</b>	<b>5</b>			<b>5</b>	<b>100.00</b>
<b>Ciencias Económicas</b>	<b>10</b>			<b>10</b>	<b>100.00</b>	<b>7</b>			<b>7</b>	<b>100.00</b>	<b>5</b>			<b>5</b>	<b>100.0</b>
Microfinanzas	10			10	100.00	7			7	100.00	5			5	100.0
<b>TU CUROC Gracias</b>	<b>13</b>			<b>13</b>	<b>100.00</b>	<b>11</b>			<b>11</b>	<b>100.00</b>	<b>5</b>			<b>5</b>	<b>100.00</b>
<b>Ciencias Económicas</b>	<b>13</b>			<b>13</b>	<b>100.00</b>	<b>11</b>			<b>11</b>	<b>100.00</b>	<b>5</b>			<b>5</b>	<b>100.0</b>
Microfinanzas	13			13	100.00	11			11	100.00	5			5	100.0
<b>TU CURLA Roatán</b>	<b>34</b>	<b>7</b>	<b>20.59</b>	<b>27</b>	<b>79.41</b>	<b>26</b>			<b>26</b>	<b>100.00</b>	<b>29</b>	<b>10</b>	<b>34.48</b>	<b>19</b>	<b>65.52</b>
<b>Ciencias Económicas</b>	<b>34</b>	<b>7</b>	<b>20.59</b>	<b>27</b>	<b>79.41</b>	<b>26</b>			<b>26</b>	<b>100.00</b>	<b>29</b>	<b>10</b>	<b>34.48</b>	<b>19</b>	<b>65.5</b>
Microfinanzas	34	7	20.59	27	79.41	26			26	100.00	29	10	34.48	19	65.5

Continúa

**Anexo 2.6** Matrícula de las carreras tecnológicas de la UNAH en el año 2016 por modalidad, centro universitario, facultad y carrera según período académico y tipo de ingreso

Modalidad / Centro Universitario / Facultad / Carrera	I Período					II Período					III Período				
	Total	Tipo de Ingreso				Total	Tipo de Ingreso				Total	Tipo de Ingreso			
		Primer Ingreso	%	Reingreso	%		Primer Ingreso	%	Reingreso	%		Primer Ingreso	%	Reingreso	%
TU CUROC Ocotepeque	18	6	33.33	12	66.67	16	16	100.00		4	1	25.00	3	75.00	
Ciencias Económicas	18	6	33.33	12	66.67	16	16	100.00		4	1	25.00	3	75.0	
Microfinanzas	18	6	33.33	12	66.67	16	16	100.00		4	1	25.00	3	75.0	

Final

**Fuente:** Elaborado por la Dirección de Estadística - SEDI, con datos de la Dirección de Ingreso, Permanencia y Promoción (DIPP).

**Notas:**

Las carreras no adscritas a una facultad son coordinadas por las direcciones de cada centro universitario regional.

Debido a los acontecimientos presentados en este año, la matrícula del tercer período corresponde a los estudiantes de primer ingreso y algunas carreras que no se vieron afectadas en su segundo período.

Anexo 2.7 Matrícula de las carreras tecnológicas de la UNAH en el año 2016 por modalidad, centro universitario, facultad y carrera según período académico y sexo

Modalidad / Centro Universitario / Facultad / Carrera	I Período					II Período					III Período				
	Total	Sexo				Total	Sexo				Total	Sexo			
		Hombre	%	Mujer	%		Hombre	%	Mujer	%		Hombre	%	Mujer	%
<b>UNAH</b>	<b>2,602</b>	<b>1,088</b>	<b>41.81</b>	<b>1,514</b>	<b>58.19</b>	<b>2,155</b>	<b>906</b>	<b>42.04</b>	<b>1,249</b>	<b>57.96</b>	<b>776</b>	<b>297</b>	<b>38.27</b>	<b>479</b>	<b>61.7</b>
<b>Modalidad Presencial</b>	<b>2,454</b>	<b>1,028</b>	<b>41.89</b>	<b>1,426</b>	<b>58.11</b>	<b>2,038</b>	<b>861</b>	<b>42.25</b>	<b>1,177</b>	<b>57.75</b>	<b>692</b>	<b>269</b>	<b>38.87</b>	<b>423</b>	<b>61.1</b>
<b>Ciudad Universitaria</b>	<b>1,831</b>	<b>750</b>	<b>40.96</b>	<b>1,081</b>	<b>59.04</b>	<b>1,553</b>	<b>641</b>	<b>41.27</b>	<b>912</b>	<b>58.73</b>	<b>298</b>	<b>100</b>	<b>33.56</b>	<b>198</b>	<b>66.44</b>
<b>Humanidades y Artes</b>	<b>25</b>	<b>5</b>	<b>20.00</b>	<b>20</b>	<b>80.00</b>	<b>17</b>	<b>6</b>	<b>35.29</b>	<b>11</b>	<b>64.71</b>					
Educación Básica para la Enseñanza del Español	24	5	20.83	19	79.17	17	6	35.29	11	64.71					
Interprete de la Lengua de Señas	1			1	100.00										
<b>Ciencias Sociales</b>	<b>12</b>	<b>8</b>	<b>66.67</b>	<b>4</b>	<b>33.33</b>	<b>8</b>	<b>4</b>	<b>50.00</b>	<b>4</b>	<b>50.00</b>					
Desarrollo Municipal	12	8	66.67	4	33.33	7	4	57.14	3	42.86					
Educación Social						1			1	100.00					
<b>Ciencias</b>	<b>59</b>	<b>55</b>	<b>93.22</b>	<b>4</b>	<b>6.78</b>	<b>49</b>	<b>45</b>	<b>91.84</b>	<b>4</b>	<b>8.16</b>	<b>3</b>	<b>3</b>	<b>100.00</b>		
Metalurgia	59	55	93.22	4	6.78	49	45	91.84	4	8.16	3	3	100.00		
<b>Carreras no adscritas a alguna facultad</b>	<b>6</b>	<b>4</b>	<b>66.67</b>	<b>2</b>	<b>33.33</b>	<b>4</b>	<b>3</b>	<b>75.00</b>	<b>1</b>	<b>25.00</b>	<b>1</b>			<b>1</b>	<b>100.00</b>
Ciencias Acuícolas	1	1	100.00												
Producción Agrícola	1	1	100.00			2	2	100.00							
Procesamiento de Lácteos											1			1	100.00
Tecnología de Alimentos	4	2	50.00	2	50.00	2	1	50.00	1	50.00					
<b>Ciencias Económicas</b>	<b>325</b>	<b>144</b>	<b>44.31</b>	<b>181</b>	<b>55.69</b>	<b>258</b>	<b>114</b>	<b>44.19</b>	<b>144</b>	<b>55.81</b>	<b>30</b>	<b>19</b>	<b>63.33</b>	<b>11</b>	<b>36.7</b>
Alimentos y Bebidas	117	63	53.85	54	46.15	85	43	50.59	42	49.41	18	13	72.22	5	27.8
Microfinanzas	208	81	38.94	127	61.06	173	71	41.04	102	58.96	12	6	50.00	6	50.0
<b>Ciencias Médicas</b>	<b>1,393</b>	<b>529</b>	<b>37.98</b>	<b>864</b>	<b>62.02</b>	<b>1,207</b>	<b>464</b>	<b>38.44</b>	<b>743</b>	<b>61.56</b>	<b>253</b>	<b>72</b>	<b>28.46</b>	<b>181</b>	<b>71.5</b>
Radiotecnologías	966	451	46.69	515	53.31	898	411	45.77	487	54.23	77	38	49.35	39	50.6
Terapia Funcional	427	78	18.27	349	81.73	309	53	17.15	256	82.85	176	34	19.32	142	80.7
<b>Ingeniería</b>	<b>11</b>	<b>5</b>	<b>45.45</b>	<b>6</b>	<b>54.55</b>	<b>10</b>	<b>5</b>	<b>50.00</b>	<b>5</b>	<b>50.00</b>	<b>11</b>	<b>6</b>	<b>54.55</b>	<b>5</b>	<b>45.45</b>
Control de Calidad del Café	11	5	45.45	6	54.55	10	5	50.00	5	50.00	11	6	54.55	5	45.5
<b>UNAH - VS</b>	<b>35</b>	<b>26</b>	<b>74.29</b>	<b>9</b>	<b>25.71</b>	<b>22</b>	<b>11</b>	<b>50.00</b>	<b>11</b>	<b>50.00</b>	<b>2</b>	<b>1</b>	<b>50.00</b>	<b>1</b>	<b>50.00</b>
<b>Ciencias</b>	<b>12</b>	<b>9</b>	<b>75.00</b>	<b>3</b>	<b>25.00</b>	<b>9</b>	<b>6</b>	<b>66.67</b>	<b>3</b>	<b>33.33</b>	<b>1</b>	<b>1</b>	<b>100.00</b>		
Metalurgia	12	9	75.00	3	25.00	9	6	66.67	3	33.33	1	1	100.00		
<b>Carreras no adscritas a alguna facultad</b>	<b>3</b>	<b>3</b>	<b>100.00</b>			<b>2</b>	<b>2</b>	<b>100.00</b>							
Ciencias Acuícolas	1	1	100.00												
Producción Agrícola	2	2	100.00			2	2	100.00							
<b>Ciencias Económicas</b>	<b>9</b>	<b>6</b>	<b>66.67</b>	<b>3</b>	<b>33.33</b>	<b>5</b>	<b>1</b>	<b>20.00</b>	<b>4</b>	<b>80.00</b>					
Alimentos y Bebidas	5	4	80.00	1	20.00	2	1	50.00	1	50.00					
Microfinanzas	4	2	50.00	2	50.00	3			3	100.00					

Continúa



Anexo 2.7 Matrícula de las carreras tecnológicas de la UNAH en el año 2016 por modalidad, centro universitario, facultad y carrera según período académico y sexo

Modalidad / Centro Universitario / Facultad / Carrera	I Período					II Período					III Período				
	Total	Sexo				Total	Sexo				Total	Sexo			
		Hombre	%	Mujer	%		Hombre	%	Mujer	%		Hombre	%	Mujer	%
<b>Ciencias Médicas</b>	<b>11</b>	<b>8</b>	<b>72.73</b>	<b>3</b>	<b>27.27</b>	<b>6</b>	<b>2</b>	<b>33.33</b>	<b>4</b>	<b>66.67</b>	<b>1</b>	<b>1</b>	<b>100.00</b>		
Radiotecnologías	9	6	66.67	3	33.33	3	1	33.33	2	66.67	1	1	100.00		
Terapia Funcional	2	2	100.00			3	1	33.33	2	66.67					
<b>CURLA</b>	<b>7</b>	<b>3</b>	<b>42.86</b>	<b>4</b>	<b>57.14</b>	<b>3</b>	<b>2</b>	<b>66.67</b>	<b>1</b>	<b>33.33</b>	<b>1</b>	<b>1</b>	<b>100.00</b>		
<b>Ciencias</b>	<b>1</b>	<b>1</b>	<b>100.00</b>			<b>1</b>	<b>1</b>	<b>100.00</b>			<b>1</b>	<b>1</b>	<b>100.00</b>		
Metalurgia	1	1	100.00			1	1	100.00			1	1	100.00		
<b>Carreras no adscritas a alguna facultad</b>	<b>1</b>			<b>1</b>	<b>100.00</b>										
Producción Agrícola	1			1	100.00										
<b>Ciencias Médicas</b>	<b>5</b>	<b>2</b>	<b>40.00</b>	<b>3</b>	<b>60.00</b>	<b>2</b>	<b>1</b>	<b>50.00</b>	<b>1</b>	<b>50.00</b>					
Radiotecnologías	5	2	40.00	3	60.00	2	1	50.00	1	50.00					
<b>CUROC</b>	<b>48</b>	<b>28</b>	<b>58.33</b>	<b>20</b>	<b>41.67</b>	<b>35</b>	<b>23</b>	<b>65.71</b>	<b>12</b>	<b>34.29</b>	<b>37</b>	<b>23</b>	<b>62.16</b>		
<b>Carreras no adscritas a alguna facultad</b>	<b>40</b>	<b>25</b>	<b>62.50</b>	<b>15</b>	<b>37.50</b>	<b>30</b>	<b>21</b>	<b>70.00</b>	<b>9</b>	<b>30.00</b>	<b>32</b>	<b>22</b>	<b>68.75</b>		
Producción Agrícola	40	25	62.50	15	37.50	30	21	70.00	9	30.00	32	22	68.75		
<b>Ciencias Económicas</b>											<b>1</b>	<b>1</b>	<b>100.00</b>		
Microfinanzas											1	1	100.00		
<b>Ciencias Médicas</b>	<b>8</b>	<b>3</b>	<b>37.50</b>	<b>5</b>	<b>62.50</b>	<b>5</b>	<b>2</b>	<b>40.00</b>	<b>3</b>	<b>60.00</b>	<b>4</b>	<b>1</b>	<b>25.00</b>		
Radiotecnologías	8	3	37.50	5	62.50	5	2	40.00	3	60.00	3	1	33.33		
Terapia Funcional											1		66.67		
<b>CURC</b>	<b>329</b>	<b>133</b>	<b>40.43</b>	<b>196</b>	<b>59.57</b>	<b>266</b>	<b>107</b>	<b>40.23</b>	<b>159</b>	<b>59.77</b>	<b>216</b>	<b>80</b>	<b>37.04</b>		
<b>Ciencias</b>	<b>1</b>	<b>1</b>	<b>100.00</b>			<b>1</b>	<b>1</b>	<b>100.00</b>			<b>1</b>	<b>1</b>	<b>100.00</b>		
Metalurgia	1	1	100.00			1	1	100.00			1	1	100.00		
<b>Carreras no adscritas a alguna facultad</b>	<b>303</b>	<b>120</b>	<b>39.60</b>	<b>183</b>	<b>60.40</b>	<b>248</b>	<b>101</b>	<b>40.73</b>	<b>147</b>	<b>59.27</b>	<b>199</b>	<b>75</b>	<b>37.69</b>		
Producción Agrícola	112	77	68.75	35	31.25	83	58	69.88	25	30.12	62	42	67.74		
Tecnología de Alimentos	191	43	22.51	148	77.49	165	43	26.06	122	73.94	137	33	24.09		
<b>Ciencias Económicas</b>	<b>3</b>	<b>2</b>	<b>66.67</b>	<b>1</b>	<b>33.33</b>										
Alimentos y Bebidas	1	1	100.00												
Microfinanzas	2	1	50.00	1	50.00										
<b>Ciencias Médicas</b>	<b>21</b>	<b>9</b>	<b>42.86</b>	<b>12</b>	<b>57.14</b>	<b>16</b>	<b>4</b>	<b>25.00</b>	<b>12</b>	<b>75.00</b>	<b>16</b>	<b>4</b>	<b>25.00</b>		
Radiotecnologías	17	8	47.06	9	52.94	11	3	27.27	8	72.73	10	4	40.00		
Terapia Funcional	4	1	25.00	3	75.00	5	1	20.00	4	80.00	6		6		
<b>Ingeniería</b>	<b>1</b>	<b>1</b>	<b>100.00</b>			<b>1</b>	<b>1</b>	<b>100.00</b>							
Control de Calidad del Café	1	1	100.00			1	1	100.00							

Continúa

Anexo 2.7 Matrícula de las carreras tecnológicas de la UNAH en el año 2016 por modalidad, centro universitario, facultad y carrera según período académico y sexo

Modalidad / Centro Universitario / Facultad / Carrera	I Período					II Período					III Período				
	Total	Sexo				Total	Sexo				Total	Sexo			
		Hombre	%	Mujer	%		Hombre	%	Mujer	%		Hombre	%	Mujer	%
<b>CURLP</b>	<b>6</b>	<b>4</b>	<b>66.67</b>	<b>2</b>	<b>33.33</b>	<b>4</b>	<b>4</b>	<b>100.00</b>			<b>2</b>	<b>1</b>	<b>50.00</b>	<b>1</b>	<b>50.00</b>
<b>Ciencias Sociales</b>	<b>1</b>	<b>1</b>	<b>100.00</b>												
Educación Social	1	1	100.00												
<b>Carreras no adscritas a alguna facultad</b>	<b>3</b>	<b>3</b>	<b>100.00</b>			<b>2</b>	<b>2</b>	<b>100.00</b>			<b>1</b>	<b>1</b>	<b>100.00</b>		
Ciencias Acuícolas	1	1	100.00			1	1	100.00			1	1	100.00		
Producción Agrícola	1	1	100.00			1	1	100.00							
Producción Pecuaria	1	1	100.00												
<b>Ciencias Médicas</b>	<b>2</b>			<b>2</b>	<b>100.00</b>	<b>2</b>	<b>2</b>	<b>100.00</b>			<b>1</b>			<b>1</b>	<b>100.00</b>
Radiotecnologías	1			1	100.00	2	2	100.00			1			1	100.00
Terapia Funcional	1			1	100.00										
<b>CURNO</b>	<b>1</b>			<b>1</b>	<b>100.00</b>	<b>1</b>			<b>1</b>	<b>100.00</b>	<b>2</b>			<b>2</b>	<b>100.00</b>
<b>Carreras no adscritas a alguna facultad</b>	<b>1</b>			<b>1</b>	<b>100.00</b>										
Producción Agrícola	1			1	100.00										
<b>Ciencias Médicas</b>						<b>1</b>			<b>1</b>	<b>100.00</b>	<b>2</b>			<b>2</b>	<b>100.00</b>
Radiotecnologías						1			1	100.00	1			1	100.00
Terapia Funcional											1			1	100.00
<b>CURVA</b>	<b>72</b>	<b>29</b>	<b>40.28</b>	<b>43</b>	<b>59.72</b>	<b>56</b>	<b>25</b>	<b>44.64</b>	<b>31</b>	<b>55.36</b>	<b>31</b>	<b>14</b>	<b>45.16</b>	<b>17</b>	<b>54.84</b>
<b>Ciencias Económicas</b>	<b>70</b>	<b>28</b>	<b>40.00</b>	<b>42</b>	<b>60.00</b>	<b>55</b>	<b>25</b>	<b>45.45</b>	<b>30</b>	<b>54.55</b>	<b>31</b>	<b>14</b>	<b>45.16</b>	<b>17</b>	<b>54.84</b>
Microfinanzas	70	28	40.00	42	60.00	55	25	45.45	30	54.55	31	14	45.16	17	54.84
<b>Ciencias Médicas</b>	<b>2</b>	<b>1</b>	<b>50.00</b>	<b>1</b>	<b>50.00</b>	<b>1</b>			<b>1</b>	<b>100.00</b>					
Radiotecnologías	2	1	50.00	1	50.00	1			1	100.00					
<b>UNAH Tec - Danlí</b>	<b>5</b>	<b>3</b>	<b>60.00</b>	<b>2</b>	<b>40.00</b>	<b>5</b>	<b>4</b>	<b>80.00</b>	<b>1</b>	<b>20.00</b>	<b>5</b>	<b>4</b>	<b>80.00</b>	<b>1</b>	<b>20.00</b>
<b>Ciencias</b>	<b>1</b>	<b>1</b>	<b>100.00</b>			<b>2</b>	<b>2</b>	<b>100.00</b>			<b>2</b>	<b>2</b>	<b>100.00</b>		
Metalurgia	1	1	100.00			2	2	100.00			2	2	100.00		
<b>Carreras no adscritas a alguna facultad</b>	<b>1</b>	<b>1</b>	<b>100.00</b>												
Procesamiento de Lácteos	1	1	100.00												
<b>Ciencias Económicas</b>	<b>2</b>			<b>2</b>	<b>100.00</b>	<b>2</b>	<b>1</b>	<b>50.00</b>	<b>1</b>	<b>50.00</b>	<b>1</b>	<b>1</b>	<b>100.00</b>		
Alimentos y Bebidas	2			2	100.00	2	1	50.00	1	50.00	1	1	100.00		
<b>Ciencias Médicas</b>	<b>1</b>	<b>1</b>	<b>100.00</b>			<b>1</b>	<b>1</b>	<b>100.00</b>			<b>2</b>	<b>1</b>	<b>50.00</b>	<b>1</b>	<b>50.00</b>
Radiotecnologías	1	1	100.00			1	1	100.00			2	1	50.00	1	50.00

Continúa

Anexo 2.7 Matrícula de las carreras tecnológicas de la UNAH en el año 2016 por modalidad, centro universitario, facultad y carrera según período académico y sexo

Modalidad / Centro Universitario / Facultad / Carrera	I Período					II Período					III Período				
	Total	Sexo				Total	Sexo				Total	Sexo			
		Hombre	%	Mujer	%		Hombre	%	Mujer	%		Hombre	%	Mujer	%
<b>ITS Tela</b>	<b>120</b>	<b>52</b>	<b>43.33</b>	<b>68</b>	<b>56.67</b>	<b>93</b>	<b>44</b>	<b>47.31</b>	<b>49</b>	<b>52.69</b>	<b>98</b>	<b>45</b>	<b>45.92</b>	<b>53</b>	<b>54.08</b>
<b>Ciencias Económicas</b>	<b>120</b>	<b>52</b>	<b>43.33</b>	<b>68</b>	<b>56.67</b>	<b>93</b>	<b>44</b>	<b>47.31</b>	<b>49</b>	<b>52.69</b>	<b>97</b>	<b>44</b>	<b>45.36</b>	<b>53</b>	<b>54.64</b>
Alimentos y Bebidas	38	17	44.74	21	55.26	34	17	50.00	17	50.00	32	14	43.75	18	56.25
Microfinanzas	82	35	42.68	47	57.32	59	27	45.76	32	54.24	65	30	46.15	35	53.85
<b>Ciencias Médicas</b>											<b>1</b>	<b>1</b>	<b>100.00</b>		
Terapia Funcional											1	1	100.00		
<b>Modalidad a Distancia</b>	<b>148</b>	<b>60</b>	<b>40.54</b>	<b>88</b>	<b>59.46</b>	<b>117</b>	<b>45</b>	<b>38.46</b>	<b>72</b>	<b>61.54</b>	<b>84</b>	<b>28</b>	<b>33.33</b>	<b>56</b>	<b>66.67</b>
<b>Semi - Presencial</b>	<b>25</b>	<b>13</b>	<b>52.00</b>	<b>12</b>	<b>48.00</b>	<b>22</b>	<b>11</b>	<b>50.00</b>	<b>11</b>	<b>50.00</b>	<b>10</b>	<b>4</b>	<b>40.00</b>	<b>6</b>	<b>60.00</b>
<b>CRAED Choluteca</b>						<b>1</b>	<b>1</b>	<b>100.00</b>							
<b>Ciencias Sociales</b>						<b>1</b>	<b>1</b>	<b>100.00</b>							
Educación Social						1	1	100.00							
<b>CRAED Siguatepeque</b>	<b>4</b>	<b>2</b>	<b>50.00</b>	<b>2</b>	<b>50.00</b>	<b>2</b>	<b>1</b>	<b>50.00</b>	<b>1</b>	<b>50.00</b>					
<b>Carreras no adscritas a alguna Facultad</b>	<b>3</b>	<b>1</b>	<b>33.33</b>	<b>2</b>	<b>66.67</b>	<b>2</b>	<b>1</b>	<b>50.00</b>	<b>1</b>	<b>50.00</b>					
Producción Agrícola	1			1	100.00	1			1	100.00					
Tecnología de Alimentos	2	1	50.00	1	50.00	1	1	100.00							
<b>Ciencias Económicas</b>	<b>1</b>	<b>1</b>	<b>100.00</b>												
Microfinanzas	1	1	100.00												
<b>CRAED Progreso</b>	<b>2</b>	<b>1</b>	<b>50.00</b>	<b>1</b>	<b>50.00</b>	<b>5</b>	<b>2</b>	<b>40.00</b>	<b>3</b>	<b>60.00</b>	<b>2</b>	<b>1</b>	<b>50.00</b>	<b>1</b>	<b>50.00</b>
<b>Ciencias Sociales</b>						<b>3</b>	<b>1</b>	<b>33.33</b>	<b>2</b>	<b>66.67</b>	<b>1</b>	<b>1</b>	<b>100.00</b>		
Educación Social						3	1	33.33	2	66.67	1	1	100.00		
<b>Carreras no adscritas a alguna Facultad</b>	<b>1</b>	<b>1</b>	<b>100.00</b>			<b>1</b>	<b>1</b>	<b>100.00</b>							
Producción Agrícola	1	1	100.00			1	1	100.00							
<b>Ciencias Económicas</b>						<b>1</b>			<b>1</b>	<b>100.00</b>	<b>1</b>			<b>1</b>	<b>100.00</b>
Microfinanzas						1			1	100.00	1			1	100.00
<b>Ingeniería</b>	<b>1</b>			<b>1</b>	<b>100.00</b>										
Control de Calidad del Café	1			1	100.00										
<b>CRAED Paraíso</b>						<b>1</b>			<b>1</b>	<b>100.00</b>					
<b>Ciencias Económicas</b>						<b>1</b>			<b>1</b>	<b>100.00</b>					
Alimentos y Bebidas						1			1	100.00					
<b>CRAED Tegucigalpa</b>	<b>14</b>	<b>6</b>	<b>42.86</b>	<b>8</b>	<b>57.14</b>	<b>9</b>	<b>3</b>	<b>33.33</b>	<b>6</b>	<b>66.67</b>	<b>5</b>	<b>1</b>	<b>20.00</b>	<b>4</b>	<b>80.00</b>
<b>Humanidades y Artes</b>	<b>1</b>			<b>1</b>	<b>100.00</b>										
Educación Básica para la Enseñanza del Español	1			1	100.00										

Continúa

Anexo 2.7 Matrícula de las carreras tecnológicas de la UNAH en el año 2016 por modalidad, centro universitario, facultad y carrera según período académico y sexo

Modalidad / Centro Universitario / Facultad / Carrera	I Período				II Período				III Período						
	Total	Sexo		Total	Sexo		Total	Sexo							
		Hombre	%		Mujer	%		Hombre	%	Mujer	%				
<b>Ciencias Sociales</b>	<b>1</b>			<b>1</b>	<b>100.00</b>			<b>1</b>	<b>100.00</b>						
Educación para El Trabajo	1			1	100.00										
Educación Social						1		1	100.00						
<b>Ciencias Económicas</b>	<b>1</b>			<b>1</b>	<b>100.00</b>					<b>1</b>	<b>1</b>	<b>100.00</b>			
Microfinanzas	1			1	100.00					1	1	100.00			
<b>Ciencias Médicas</b>	<b>11</b>	<b>6</b>	<b>54.55</b>	<b>5</b>	<b>45.45</b>	<b>8</b>	<b>3</b>	<b>37.50</b>	<b>5</b>	<b>62.50</b>	<b>4</b>		<b>4</b>	<b>100.00</b>	
Radiotecnología	8	5	62.50	3	37.50	6	3	50.00	3	50.00	3		3	100.00	
Terapia Funcional	3	1	33.33	2	66.67	2			2	100.00	1		1	100.00	
<b>CRAED La Entrada</b>	<b>1</b>	<b>1</b>	<b>100.00</b>			<b>1</b>	<b>1</b>	<b>100.00</b>							
<b>Ciencias Médicas</b>	<b>1</b>	<b>1</b>	<b>100.00</b>			<b>1</b>	<b>1</b>	<b>100.00</b>							
Radiotecnología	1	1	100.00			1	1	100.00							
<b>CRAED Tocoa</b>	<b>4</b>	<b>3</b>	<b>75.00</b>	<b>1</b>	<b>25.00</b>	<b>3</b>	<b>3</b>	<b>100.00</b>			<b>3</b>	<b>2</b>	<b>66.67</b>	<b>1</b>	<b>33.33</b>
<b>Carreras no adscritas a alguna Facultad</b>	<b>1</b>	<b>1</b>	<b>100.00</b>			<b>1</b>	<b>1</b>	<b>100.00</b>			<b>1</b>	<b>1</b>	<b>100.00</b>		
Producción Pecuaria	1	1	100.00			1	1	100.00			1	1	100.00		
<b>Ciencias Económicas</b>	<b>1</b>	<b>1</b>	<b>100.00</b>			<b>1</b>	<b>1</b>	<b>100.00</b>			<b>1</b>	<b>1</b>	<b>100.00</b>		
Microfinanzas	1	1	100.00			1	1	100.00			1	1	100.00		
<b>Ciencias Médicas</b>	<b>2</b>	<b>1</b>	<b>50.00</b>	<b>1</b>	<b>50.00</b>	<b>1</b>	<b>1</b>	<b>100.00</b>			<b>1</b>		<b>1</b>	<b>100.00</b>	
Radiotecnología	2	1	50.00	1	50.00	1	1	100.00			1		1	100.00	
<b>Virtual</b>	<b>123</b>	<b>47</b>	<b>38.21</b>	<b>76</b>	<b>61.79</b>	<b>95</b>	<b>34</b>	<b>35.79</b>	<b>61</b>	<b>64.21</b>	<b>74</b>	<b>24</b>	<b>32.43</b>	<b>50</b>	<b>67.57</b>
<b>TU UNAH - VS Puerto Cortés</b>	<b>48</b>	<b>22</b>	<b>45.83</b>	<b>26</b>	<b>54.17</b>	<b>35</b>	<b>13</b>	<b>37.14</b>	<b>22</b>	<b>62.86</b>	<b>31</b>	<b>14</b>	<b>45.16</b>	<b>17</b>	<b>54.84</b>
<b>Ciencias Económicas</b>	<b>48</b>	<b>22</b>	<b>45.83</b>	<b>26</b>	<b>54.17</b>	<b>35</b>	<b>13</b>	<b>37.14</b>	<b>22</b>	<b>62.86</b>	<b>31</b>	<b>14</b>	<b>45.16</b>	<b>17</b>	<b>54.84</b>
Microfinanzas	48	22	45.83	26	54.17	35	13	37.14	22	62.86	31	14	45.16	17	54.84
<b>TU UNAH - VS Choloma</b>	<b>10</b>	<b>3</b>	<b>30.00</b>	<b>7</b>	<b>70.00</b>	<b>7</b>	<b>2</b>	<b>28.57</b>	<b>5</b>	<b>71.43</b>	<b>5</b>		<b>5</b>	<b>100.00</b>	
<b>Ciencias Económicas</b>	<b>10</b>	<b>3</b>	<b>30.00</b>	<b>7</b>	<b>70.00</b>	<b>7</b>	<b>2</b>	<b>28.57</b>	<b>5</b>	<b>71.43</b>	<b>5</b>		<b>5</b>	<b>100.00</b>	
Microfinanzas	10	3	30.00	7	70.00	7	2	28.57	5	71.43	5		5	100.00	
<b>TU CUROC Gracias</b>	<b>13</b>	<b>7</b>	<b>53.85</b>	<b>6</b>	<b>46.15</b>	<b>11</b>	<b>7</b>	<b>63.64</b>	<b>4</b>	<b>36.36</b>	<b>5</b>	<b>4</b>	<b>80.00</b>	<b>1</b>	<b>20.00</b>
<b>Ciencias Económicas</b>	<b>13</b>	<b>7</b>	<b>53.85</b>	<b>6</b>	<b>46.15</b>	<b>11</b>	<b>7</b>	<b>63.64</b>	<b>4</b>	<b>36.36</b>	<b>5</b>	<b>4</b>	<b>80.00</b>	<b>1</b>	<b>20.00</b>
Microfinanzas	13	7	53.85	6	46.15	11	7	63.64	4	36.36	5	4	80.00	1	20.00
<b>TU CURLA Roatán</b>	<b>34</b>	<b>7</b>	<b>20.59</b>	<b>27</b>	<b>79.41</b>	<b>26</b>	<b>4</b>	<b>15.38</b>	<b>22</b>	<b>84.62</b>	<b>29</b>	<b>4</b>	<b>13.79</b>	<b>25</b>	<b>86.21</b>
<b>Ciencias Económicas</b>	<b>34</b>	<b>7</b>	<b>20.59</b>	<b>27</b>	<b>79.41</b>	<b>26</b>	<b>4</b>	<b>15.38</b>	<b>22</b>	<b>84.62</b>	<b>29</b>	<b>4</b>	<b>13.79</b>	<b>25</b>	<b>86.21</b>
Microfinanzas	34	7	20.59	27	79.41	26	4	15.38	22	84.62	29	4	13.79	25	86.21

Continúa

**Anexo 2.7** Matrícula de las carreras tecnológicas de la UNAH en el año 2016 por modalidad, centro universitario, facultad y carrera según período académico y sexo

Modalidad / Centro Universitario / Facultad / Carrera	I Período					II Período					III Período				
	Total	Sexo				Total	Sexo				Total	Sexo			
		Hombre	%	Mujer	%		Hombre	%	Mujer	%		Hombre	%	Mujer	%
TU CUROC Ocoatepeque	18	8	44.44	10	55.56	16	8	50.00	8	50.00	4	2	50.00	2	50.00
Ciencias Económicas	18	8	44.44	10	55.56	16	8	50.00	8	50.00	4	2	50.00	2	50.0
Microfinanzas	18	8	44.44	10	55.56	16	8	50.00	8	50.00	4	2	50.00	2	50.0

Final

**Fuente:** Elaborado por la Dirección de Estadística - SEDI, con datos de la Dirección de Ingreso, Permanencia y Promoción (DIPP).

**Notas:**

Las carreras no adscritas a una facultad son coordinadas por las direcciones de cada centro universitario regional.

Debido a los acontecimientos presentados en este año, la matrícula del tercer período corresponde a los estudiantes de primer ingreso y algunas carreras que no se vieron afectadas en su segundo período.

**Anexo 2.8** Matrícula de las carreras de licenciatura de la UNAH en el año 2016 por modalidad, centro universitario, facultad y carrera según período académico y tipo de ingreso

Modalidad / Centro Universitario / Facultad / Carrera	I Período					II Período					III Período				
	Total	Tipo de Ingreso				Total	Tipo de Ingreso				Total	Tipo de Ingreso			
		Primer Ingreso	%	Reingreso	%		Primer Ingreso	%	Reingreso	%		Primer Ingreso	%	Reingreso	%
<b>UNAH</b>	<b>88,169</b>	<b>9,110</b>	<b>10.33</b>	<b>79,059</b>	<b>89.67</b>	<b>78,516</b>	<b>16</b>	<b>0.02</b>	<b>78,500</b>	<b>99.98</b>	<b>16,710</b>	<b>4,400</b>	<b>26.33</b>	<b>12,310</b>	<b>73.67</b>
<b>Modalidad Presencial</b>	<b>79,901</b>	<b>8,613</b>	<b>10.78</b>	<b>71,288</b>	<b>89.22</b>	<b>70,906</b>	<b>16</b>	<b>0.02</b>	<b>70,890</b>	<b>99.98</b>	<b>9,895</b>	<b>3,971</b>	<b>40.13</b>	<b>5,924</b>	<b>59.87</b>
<b>Ciudad Universitaria</b>	<b>51,936</b>	<b>5,297</b>	<b>10.20</b>	<b>46,639</b>	<b>89.80</b>	<b>46,603</b>			<b>46,603</b>	<b>100.00</b>	<b>2,420</b>	<b>2,109</b>	<b>87.15</b>	<b>311</b>	<b>12.85</b>
<b>Humanidades y Artes</b>	<b>6,579</b>	<b>767</b>	<b>11.66</b>	<b>5,812</b>	<b>88.34</b>	<b>5,688</b>			<b>5,688</b>	<b>100.00</b>	<b>311</b>	<b>309</b>	<b>99.36</b>	<b>2</b>	<b>0.64</b>
Arquitectura	1,235	175	14.17	1,060	85.83	1,083			1,083	100.00	19	19	100.00		
Arte	1			1	100.00										
Educación Física	575	57	9.91	518	90.09	487			487	100.00	34	34	100.00		
Filosofía	86	8	9.30	78	90.70	80			80	100.00	6	6	100.00		
Lenguas Extranjeras	2,621	420	16.02	2,201	83.98	2,267			2,267	100.00	187	187	100.00		
Letras	193	14	7.25	179	92.75	163			163	100.00	7	6	85.71	1	14.29
Música	226	27	11.95	199	88.05	201			201	100.00	10	10	100.00		
Pedagogía	1,642	66	4.02	1,576	95.98	1,407			1,407	100.00	48	47	97.92	1	2.08
<b>Ciencias Sociales</b>	<b>5,799</b>	<b>648</b>	<b>11.17</b>	<b>5,151</b>	<b>88.83</b>	<b>5,159</b>			<b>5,159</b>	<b>100.00</b>	<b>287</b>	<b>192</b>	<b>66.90</b>	<b>95</b>	<b>33.10</b>
Antropología	92	9	9.78	83	90.22	93			93	100.00	23	2	8.70	21	91.30
Desarrollo Local	138	3	2.17	135	97.83	141			141	100.00	1	1	100.00		
Historia	164	24	14.63	140	85.37	151			151	100.00	6	6	100.00		
Periodismo	1,292	190	14.71	1,102	85.29	1,125			1,125	100.00	92	92	100.00		
Psicología	3,266	375	11.48	2,891	88.52	2,885			2,885	100.00	59	59	100.00		
Sociología	155	6	3.87	149	96.13	149			149	100.00	8	8	100.00		
Trabajo Social	692	41	5.92	651	94.08	615			615	100.00	98	24	24.49	74	75.51
<b>Ciencias</b>	<b>3,632</b>	<b>438</b>	<b>12.06</b>	<b>3,194</b>	<b>87.94</b>	<b>3,226</b>			<b>3,226</b>	<b>100.00</b>	<b>204</b>	<b>161</b>	<b>78.92</b>	<b>43</b>	<b>21.08</b>
Biología	743	127	17.09	616	82.91	671			671	100.00	52	52	100.00		
Física	288	62	21.53	226	78.47	260			260	100.00	17	17	100.00		
Matemática	920	239	25.98	681	74.02	794			794	100.00	85	85	100.00		
Microbiología	1,681	10	0.59	1,671	99.41	1,501			1,501	100.00	50	7	14.00	43	86.00
<b>Carreras no adscritas a alguna facultad</b>	<b>63</b>	<b>10</b>	<b>15.87</b>	<b>53</b>	<b>84.13</b>	<b>56</b>			<b>56</b>	<b>100.00</b>					
Economía Agrícola	4			4	100.00	3			3	100.00					
Ecoturismo	14	1	7.14	13	92.86	12			12	100.00					
Ingeniería Agroindustrial	31	4	12.90	27	87.10	33			33	100.00					
Ingeniería en Ciencias Acuicolas y Recurso Marino Costero	2			2	100.00										
Ingeniería Agronómica	9	4	44.44	5	55.56	6			6	100.00					
Ingeniería Forestal	3	1	33.33	2	66.67	2			2	100.00					
<b>Ciencias Económicas</b>	<b>13,324</b>	<b>1,522</b>	<b>11.42</b>	<b>11,802</b>	<b>88.58</b>	<b>11,703</b>			<b>11,703</b>	<b>100.00</b>	<b>802</b>	<b>801</b>	<b>99.88</b>	<b>1</b>	<b>0.12</b>
Administración Aduanera	915	103	11.26	812	88.74	780			780	100.00	52	52	100.00		
Administración de Banca y Finanzas	1,473	170	11.54	1,303	88.46	1,311			1,311	100.00	102	102	100.00		
Administración de Empresas	1,510	67	4.44	1,443	95.56	1,349			1,349	100.00	41	41	100.00		
Administración de Empresas Agropecuarias	3			3	100.00	6			6	100.00	4	4	100.00		

Continúa

**Anexo 2.8** Matrícula de las carreras de licenciatura de la UNAH en el año 2016 por modalidad, centro universitario, facultad y carrera según período académico y tipo de ingreso

Modalidad / Centro Universitario / Facultad / Carrera	I Período					II Período					III Período				
	Total	Tipo de Ingreso				Total	Tipo de Ingreso				Total	Tipo de Ingreso			
		Primer Ingreso	%	Reingreso	%		Primer Ingreso	%	Reingreso	%		Primer Ingreso	%	Reingreso	%
Administración Pública	208	14	6.73	194	93.27	178	178	100.00	18	18	100.00				
Comercio Internacional	816	119	14.58	697	85.42	734	734	100.00	46	46	100.00				
Comercio Internacional con Orientación en Agroindustria	21	2	9.52	19	90.48	18	18	100.00							
Contaduría Pública y Finanzas	2,771	248	8.95	2,523	91.05	2,450	2,450	100.00	133	132	99.25	1	0.75		
Economía	803	92	11.46	711	88.54	730	730	100.00	43	43	100.00				
Informática Administrativa	2,882	445	15.44	2,437	84.56	2,554	2,554	100.00	227	227	100.00				
Mercadotecnia	1,922	262	13.63	1,660	86.37	1,593	1,593	100.00	136	136	100.00				
<b>Ciencias Jurídicas</b>	<b>2,547</b>	<b>144</b>	<b>5.65</b>	<b>2,403</b>	<b>94.35</b>	<b>2,429</b>	<b>2,429</b>	<b>100.00</b>	<b>181</b>	<b>60</b>	<b>33.15</b>	<b>121</b>	<b>66.85</b>		
Derecho	2,547	144	5.65	2,403	94.35	2,429	2,429	100.00	181	60	33.15	121	66.85		
<b>Ciencias Médicas</b>	<b>8,822</b>	<b>836</b>	<b>9.48</b>	<b>7,986</b>	<b>90.52</b>	<b>8,058</b>	<b>8,058</b>	<b>100.00</b>	<b>395</b>	<b>370</b>	<b>93.67</b>	<b>25</b>	<b>6.33</b>		
Enfermería	2,548	345	13.54	2,203	86.46	2,357	2,357	100.00	150	150	100.00				
Medicina y Cirugía	4,760	107	2.25	4,653	97.75	4,294	4,294	100.00	81	81	100.00				
Nutrición	1,514	384	25.36	1,130	74.64	1,407	1,407	100.00	164	139	84.76	25	15.24		
<b>Ciencias Químicas y Farmacia</b>	<b>2,120</b>	<b>90</b>	<b>4.25</b>	<b>2,030</b>	<b>95.75</b>	<b>1,921</b>	<b>1,921</b>	<b>100.00</b>	<b>22</b>	<b>22</b>	<b>100.00</b>				
Química Industrial	30	9	30.00	21	70.00	24	24	100.00	8	8	100.00				
Química y Farmacia	2,090	81	3.88	2,009	96.12	1,897	1,897	100.00	14	14	100.00				
<b>Ingeniería</b>	<b>6,522</b>	<b>726</b>	<b>11.13</b>	<b>5,796</b>	<b>88.87</b>	<b>6,062</b>	<b>6,062</b>	<b>100.00</b>	<b>165</b>	<b>165</b>	<b>100.00</b>				
Ingeniería Civil	1,278	98	7.67	1,180	92.33	1,173	1,173	100.00	28	28	100.00				
Ingeniería Eléctrica Industrial	1,358	154	11.34	1,204	88.66	1,248	1,248	100.00	26	26	100.00				
Ingeniería en Sistemas	1,865	262	14.05	1,603	85.95	1,750	1,750	100.00	64	64	100.00				
Ingeniería Industrial	722	67	9.28	655	90.72	664	664	100.00	21	21	100.00				
Ingeniería Mecánica Industrial	515	46	8.93	469	91.07	479	479	100.00	13	13	100.00				
Ingeniería Química Industrial	784	99	12.63	685	87.37	748	748	100.00	13	13	100.00				
<b>Odontología</b>	<b>2,416</b>	<b>79</b>	<b>3.27</b>	<b>2,337</b>	<b>96.73</b>	<b>2,198</b>	<b>2,198</b>	<b>100.00</b>	<b>15</b>	<b>15</b>	<b>100.00</b>				
Odontología	2,416	79	3.27	2,337	96.73	2,198	2,198	100.00	15	15	100.00				
<b>Ciencias Espaciales</b>	<b>112</b>	<b>37</b>	<b>33.04</b>	<b>75</b>	<b>66.96</b>	<b>103</b>	<b>103</b>	<b>100.00</b>	<b>38</b>	<b>14</b>	<b>36.84</b>	<b>24</b>	<b>63.16</b>		
Astronomía y Astrofísica	112	37	33.04	75	66.96	103	103	100.00	38	14	36.84	24	63.16		
<b>UNAH - VS</b>	<b>18,514</b>	<b>1,852</b>	<b>10.00</b>	<b>16,662</b>	<b>90.00</b>	<b>15,988</b>	<b>15,988</b>	<b>100.00</b>	<b>1,148</b>	<b>1,146</b>	<b>99.83</b>	<b>2</b>	<b>0.17</b>		
<b>Humanidades y Artes</b>	<b>1,521</b>	<b>130</b>	<b>8.55</b>	<b>1,391</b>	<b>91.45</b>	<b>1,185</b>	<b>1,185</b>	<b>100.00</b>	<b>119</b>	<b>119</b>	<b>100.00</b>				
Arquitectura	34	10	29.41	24	70.59	22	22	100.00	4	4	100.00				
Educación Física	7	1	14.29	6	85.71	5	5	100.00	1	1	100.00				
Filosofía	5			5	100.00	4	4	100.00							
Lenguas Extranjeras	156	47	30.13	109	69.87	105	105	100.00	20	20	100.00				
Letras	120	9	7.50	111	92.50	97	97	100.00	10	10	100.00				

Continúa

**Anexo 2.8** Matrícula de las carreras de licenciatura de la UNAH en el año 2016 por modalidad, centro universitario, facultad y carrera según período académico y tipo de ingreso

Modalidad / Centro Universitario / Facultad / Carrera	I Período					II Período					III Período				
	Total	Tipo de Ingreso				Total	Tipo de Ingreso				Total	Tipo de Ingreso			
		Primer Ingreso	%	Reingreso	%		Primer Ingreso	%	Reingreso	%		Primer Ingreso	%	Reingreso	%
Música	10	1	10.00	9	90.00	10	10	100.00	1	1	100.00				
Pedagogía	1,189	62	5.21	1,127	94.79	942	942	100.00	83	83	100.00				
<b>Ciencias Sociales</b>	<b>2,303</b>	<b>292</b>	<b>12.68</b>	<b>2,011</b>	<b>87.32</b>	<b>1,995</b>	<b>1,995</b>	<b>100.00</b>	<b>90</b>	<b>90</b>	<b>100.00</b>				
Historia	6			6	100.00	3	3	100.00	1	1	100.00				
Periodismo	436	69	15.83	367	84.17	369	369	100.00	38	38	100.00				
Psicología	1,787	215	12.03	1,572	87.97	1,569	1,569	100.00	36	36	100.00				
Sociología	72	8	11.11	64	88.89	52	52	100.00	15	15	100.00				
Trabajo Social	2			2	100.00	2	2	100.00	0						
<b>Ciencias</b>	<b>797</b>	<b>212</b>	<b>26.60</b>	<b>585</b>	<b>73.40</b>	<b>663</b>	<b>663</b>	<b>100.00</b>	<b>133</b>	<b>133</b>	<b>100.00</b>				
Biología	29	14	48.28	15	51.72	27	27	100.00	3	3	100.00				
Física	13	4	30.77	9	69.23	17	17	100.00	2	2	100.00				
Matemática	714	192	26.89	522	73.11	600	600	100.00	128	128	100.00				
Microbiología	41	2	4.88	39	95.12	19	19	100.00							
<b>Carreras no adscritas a alguna facultad</b>	<b>15</b>	<b>3</b>	<b>20.00</b>	<b>12</b>	<b>80.00</b>	<b>17</b>	<b>17</b>	<b>100.00</b>	<b>1</b>	<b>1</b>	<b>100.00</b>				
Economía Agrícola	1	1	100.00			1	1	100.00							
Ecoturismo	1			1	100.00										
Ingeniería Agroindustrial	2			2	100.00	4	4	100.00							
Ingeniería Agronómica	9	1	11.11	8	88.89	10	10	100.00	1	1	100.00				
Ingeniería Forestal	2	1	50.00	1	50.00	2	2	100.00							
<b>Ciencias Económicas</b>	<b>5,065</b>	<b>492</b>	<b>9.71</b>	<b>4,573</b>	<b>90.29</b>	<b>4,268</b>	<b>4,268</b>	<b>100.00</b>	<b>419</b>	<b>419</b>	<b>100.00</b>				
Administración Aduanera	54	12	22.22	42	77.78	45	45	100.00	7	7	100.00				
Administración de Banca y Finanzas	34	2	5.88	32	94.12	23	23	100.00	3	3	100.00				
Administración de Empresas	1,293	68	5.26	1,225	94.74	1,112	1,112	100.00	41	41	100.00				
Administración de Empresas Agropecuarias	5			5	100.00	5	5	100.00							
Administración Pública	2			2	100.00				1	1	100.00				
Comercio Internacional	27	9	33.33	18	66.67	19	19	100.00	3	3	100.00				
Comercio Internacional con Orientación en Agroindustria	4	1	25.00	3	75.00	3	3	100.00							
Contaduría Pública y Finanzas	1,702	160	9.40	1,542	90.60	1,450	1,450	100.00	166	166	100.00				
Economía	304	47	15.46	257	84.54	274	274	100.00	27	27	100.00				
Informática Administrativa	1,566	183	11.69	1,383	88.31	1,288	1,288	100.00	166	166	100.00				
Mercadotecnia	74	10	13.51	64	86.49	49	49	100.00	5	5	100.00				
<b>Ciencias Jurídicas</b>	<b>807</b>	<b>40</b>	<b>4.96</b>	<b>767</b>	<b>95.04</b>	<b>753</b>	<b>753</b>	<b>100.00</b>	<b>23</b>	<b>23</b>	<b>100.00</b>				
Derecho	807	40	4.96	767	95.04	753	753	100.00	23	23	100.00				

Continúa



**Anexo 2.8** Matrícula de las carreras de licenciatura de la UNAH en el año 2016 por modalidad, centro universitario, facultad y carrera según período académico y tipo de ingreso

Modalidad / Centro Universitario / Facultad / Carrera	I Período					II Período					III Período				
	Total	Tipo de Ingreso				Total	Tipo de Ingreso				Total	Tipo de Ingreso			
		Primer Ingreso	%	Reingreso	%		Primer Ingreso	%	Reingreso	%		Primer Ingreso	%	Reingreso	%
<b>Ciencias Médicas</b>	<b>2,641</b>	<b>216</b>	<b>8.18</b>	<b>2,425</b>	<b>91.82</b>	<b>2,366</b>	<b>2,366</b>	<b>100.00</b>	<b>146</b>	<b>144</b>	<b>98.63</b>	<b>2</b>	<b>1.37</b>		
Enfermería	1,198	154	12.85	1,044	87.15	1,080	1,080	100.00	102	102	100.00				
Medicina y Cirugía	1,404	35	2.49	1,369	97.51	1,258	1,258	100.00	36	34	94.44	2	5.56		
Nutrición	39	27	69.23	12	30.77	28	28	100.00	8	8	100.00				
<b>Ciencias Químicas y Farmacia</b>	<b>625</b>	<b>97</b>	<b>15.52</b>	<b>528</b>	<b>84.48</b>	<b>529</b>	<b>529</b>	<b>100.00</b>	<b>56</b>	<b>56</b>	<b>100.00</b>				
Química Industrial	536	86	16.04	450	83.96	473	473	100.00	52	52	100.00				
Química y Farmacia	89	11	12.36	78	87.64	56	56	100.00	4	4	100.00				
<b>Ingeniería</b>	<b>3,200</b>	<b>327</b>	<b>10.22</b>	<b>2,873</b>	<b>89.78</b>	<b>2,842</b>	<b>2,842</b>	<b>100.00</b>	<b>136</b>	<b>136</b>	<b>100.00</b>				
Ingeniería Civil	799	71	8.89	728	91.11	714	714	100.00	22	22	100.00				
Ingeniería Eléctrica Industrial	965	108	11.19	857	88.81	877	877	100.00	35	35	100.00				
Ingeniería en Sistemas	103	26	25.24	77	74.76	95	95	100.00	15	15	100.00				
Ingeniería Industrial	785	60	7.64	725	92.36	690	690	100.00	26	26	100.00				
Ingeniería Mecánica Industrial	513	53	10.33	460	89.67	444	444	100.00	29	29	100.00				
Ingeniería Química Industrial	35	9	25.71	26	74.29	22	22	100.00	9	9	100.00				
<b>Odontología</b>	<b>1,535</b>	<b>43</b>	<b>2.80</b>	<b>1,492</b>	<b>97.20</b>	<b>1,365</b>	<b>1,365</b>	<b>100.00</b>	<b>24</b>	<b>24</b>	<b>100.00</b>				
Odontología	1,535	43	2.80	1,492	97.20	1,365	1,365	100.00	24	24	100.00				
<b>Ciencias Espaciales</b>	<b>5</b>			<b>5</b>	<b>100.00</b>	<b>5</b>	<b>5</b>	<b>100.00</b>	<b>1</b>	<b>1</b>	<b>100.00</b>				
Astronomía y Astrofísica	5			5	100.00	5	5	100.00	1	1	100.00				
<b>CURLA</b>	<b>1,840</b>	<b>238</b>	<b>12.93</b>	<b>1,602</b>	<b>87.07</b>	<b>1,669</b>	<b>7</b>	<b>0.42</b>	<b>1,662</b>	<b>99.58</b>	<b>1,026</b>	<b>132</b>	<b>12.87</b>	<b>894</b>	<b>87.13</b>
<b>Humanidades y Artes</b>	<b>40</b>	<b>15</b>	<b>37.50</b>	<b>25</b>	<b>62.50</b>	<b>22</b>	<b>22</b>	<b>100.00</b>	<b>16</b>	<b>4</b>	<b>25.00</b>	<b>12</b>	<b>75.00</b>		
Arquitectura	6	2	33.33	4	66.67	3	3	100.00	1			1	100.00		
Educación Física	4			4	100.00	3	3	100.00	1			1	100.00		
Filosofía	1			1	100.00										
Lenguas Extranjeras	23	11	47.83	12	52.17	15	15	100.00	13	4	30.77	9	69.23		
Letras	1	1	100.00												
Música	2	1	50.00	1	50.00	1	1	100.00	1			1	100.00		
Pedagogía	3			3	100.00										
<b>Ciencias Sociales</b>	<b>16</b>	<b>6</b>	<b>37.50</b>	<b>10</b>	<b>62.50</b>	<b>8</b>	<b>8</b>	<b>100.00</b>	<b>10</b>	<b>4</b>	<b>40.00</b>	<b>6</b>	<b>60.00</b>		
Periodismo	3	2	66.67	1	33.33	2	2	100.00	2	1	50.00	1	50.00		
Psicología	11	3	27.27	8	72.73	6	6	100.00	7	3	42.86	4	57.14		
Trabajo Social	2	1	50.00	1	50.00				1			1	100.00		
<b>Ciencias</b>	<b>24</b>	<b>4</b>	<b>16.67</b>	<b>20</b>	<b>83.33</b>	<b>14</b>	<b>14</b>	<b>100.00</b>	<b>7</b>	<b>4</b>	<b>57.14</b>	<b>3</b>	<b>42.86</b>		
Biología	9	2	22.22	7	77.78	3	3	100.00	2	2	100.00				
Física	6			6	100.00	4	4	100.00	1	1	100.00				
Matemática	9	2	22.22	7	77.78	6	6	100.00	4	1	25.00	3	75.00		
Microbiología						1	1	100.00							

Continúa

**Anexo 2.8** Matrícula de las carreras de licenciatura de la UNAH en el año 2016 por modalidad, centro universitario, facultad y carrera según período académico y tipo de ingreso

Modalidad / Centro Universitario / Facultad / Carrera	I Período					II Período					III Período				
	Total	Tipo de Ingreso				Total	Tipo de Ingreso				Total	Tipo de Ingreso			
		Primer Ingreso	%	Reingreso	%		Primer Ingreso	%	Reingreso	%		Primer Ingreso	%	Reingreso	%
<b>Carreras no adscritas a alguna facultad</b>	<b>647</b>	<b>73</b>	<b>11.28</b>	<b>574</b>	<b>88.72</b>	<b>579</b>	<b>579</b>	<b>100.00</b>	<b>470</b>	<b>44</b>	<b>9.36</b>	<b>426</b>	<b>90.64</b>		
Economía Agrícola	210	30	14.29	180	85.71	178	178	100.00	138	18	13.04	120	86.96		
Ecoturismo	105	14	13.33	91	86.67	94	94	100.00	65	10	15.38	55	84.62		
Ingeniería Agroindustrial						1	1	100.00	1	1	100.00				
Ingeniería Agronómica	236	22	9.32	214	90.68	213	213	100.00	174	8	4.60	166	95.40		
Ingeniería en Ciencias Acuícolas y Recurso Marino Costero						1	1	100.00	1			1	100.00		
Ingeniería Forestal	96	7	7.29	89	92.71	92	92	100.00	91	7	7.69	84	92.31		
<b>Ciencias Económicas</b>	<b>335</b>	<b>28</b>	<b>8.36</b>	<b>307</b>	<b>91.64</b>	<b>328</b>	<b>328</b>	<b>100.00</b>	<b>229</b>	<b>23</b>	<b>10.04</b>	<b>206</b>	<b>89.96</b>		
Administración Aduanera	2			2	100.00				1	1	100.00				
Administración de Banca y Finanzas	10	1	10.00	9	90.00	5	5	100.00	2	1	50.00	1	50.00		
Administración de Empresas	275	8	2.91	267	97.09	281	281	100.00	199	13	6.53	186	93.47		
Administración de Empresas Agropecuarias									1			1	100.00		
Administración Pública	1			1	100.00										
Comercio Internacional	8	4	50.00	4	50.00	8	8	100.00	4	1	25.00	3	75.00		
Comercio Internacional con Orientación en Agroindustria	2	1	50.00	1	50.00	2	2	100.00							
Contaduría Pública y Finanzas	18	8	44.44	10	55.56	18	18	100.00	13	4	30.77	9	69.23		
Economía	9	2	22.22	7	77.78	6	6	100.00	1		0.00	1	100.00		
Informática Administrativa	5	2	40.00	3	60.00	3	3	100.00	5	2	40.00	3	60.00		
Mercadotecnia	5	2	40.00	3	60.00	5	5	100.00	3	1	33.33	2	66.67		
<b>Ciencias Jurídicas</b>	<b>5</b>	<b>2</b>	<b>40.00</b>	<b>3</b>	<b>60.00</b>	<b>3</b>	<b>3</b>	<b>100.00</b>	<b>4</b>	<b>2</b>	<b>50.00</b>	<b>2</b>	<b>50.00</b>		
Derecho	5	2	40.00	3	60.00	3	3	100.00	4	2	50.00	2	50.00		
<b>Ciencias Médicas</b>	<b>715</b>	<b>88</b>	<b>12.31</b>	<b>627</b>	<b>87.69</b>	<b>680</b>	<b>7</b>	<b>1.03</b>	<b>673</b>	<b>98.97</b>	<b>259</b>	<b>39</b>	<b>15.06</b>	<b>220</b>	<b>84.94</b>
Enfermería	698	78	11.17	620	88.83	676	7	1.04	669	98.96	254	36	14.17	218	85.83
Medicina y Cirugía	4	2	50.00	2	50.00				1	1	100.00				
Nutrición	13	8	61.54	5	38.46	4	4	100.00	4	2	50.00	2	50.00		
<b>Ciencias Químicas y Farmacia</b>	<b>13</b>	<b>4</b>	<b>30.77</b>	<b>9</b>	<b>69.23</b>	<b>8</b>	<b>8</b>	<b>100.00</b>	<b>8</b>	<b>6</b>	<b>75.00</b>	<b>2</b>	<b>25.00</b>		
Química Industrial	4	1	25.00	3	75.00	1	1	100.00	2	2	100.00				
Química y Farmacia	9	3	33.33	6	66.67	7	7	100.00	6	4	66.67	2	33.33		
<b>Ingeniería</b>	<b>41</b>	<b>16</b>	<b>39.02</b>	<b>25</b>	<b>60.98</b>	<b>23</b>	<b>23</b>	<b>100.00</b>	<b>21</b>	<b>5</b>	<b>23.81</b>	<b>16</b>	<b>76.19</b>		
Ingeniería Civil	12	5	41.67	7	58.33	8	8	100.00	3			3	100.00		
Ingeniería Eléctrica Industrial	10	1	10.00	9	90.00	3	3	100.00	3	1	33.33	2	66.67		
Ingeniería en Sistemas	8	4	50.00	4	50.00	7	7	100.00	8	3	37.50	5	62.50		
Ingeniería Industrial	2	1	50.00	1	50.00	1	1	100.00	4	1	25.00	3	75.00		
Ingeniería Mecánica Industrial	6	5	83.33	1	16.67	3	3	100.00	3			3	100.00		
Ingeniería Química Industrial	3			3	100.00	1	1	100.00							

Continúa

**Anexo 2.8** Matrícula de las carreras de licenciatura de la UNAH en el año 2016 por modalidad, centro universitario, facultad y carrera según período académico y tipo de ingreso

Modalidad / Centro Universitario / Facultad / Carrera	I Período					II Período					III Período				
	Total	Tipo de Ingreso				Total	Tipo de Ingreso				Total	Tipo de Ingreso			
		Primer Ingreso	%	Reingreso	%		Primer Ingreso	%	Reingreso	%		Primer Ingreso	%	Reingreso	%
<b>Odontología</b>	<b>4</b>	<b>2</b>	<b>50.00</b>	<b>2</b>	<b>50.00</b>	<b>4</b>	<b>4</b>	<b>100.00</b>	<b>2</b>	<b>1</b>	<b>50.00</b>	<b>1</b>	<b>50.00</b>		
Odontología	4	2	50.00	2	50.00	4	4	100.00	2	1	50.00	1	50.00		
<b>CUROC</b>	<b>949</b>	<b>180</b>	<b>18.97</b>	<b>769</b>	<b>81.03</b>	<b>850</b>	<b>850</b>	<b>100.00</b>	<b>802</b>	<b>84</b>	<b>10.47</b>	<b>718</b>	<b>89.53</b>		
<b>Humanidades y Artes</b>	<b>46</b>	<b>24</b>	<b>52.17</b>	<b>22</b>	<b>47.83</b>	<b>33</b>	<b>33</b>	<b>100.00</b>	<b>21</b>	<b>10</b>	<b>47.62</b>	<b>11</b>	<b>52.38</b>		
Arquitectura	6	6	100.00			5	5	100.00	2			2	100.00		
Educación Física	6	4	66.67	2	33.33	7	7	100.00	3	1	33.33	2	66.67		
Lenguas Extranjeras	17	7	41.18	10	58.82	10	10	100.00	9	5	55.56	4	44.44		
Letras	1	1	100.00			1	1	100.00							
Música	1			1	100.00				2	1	50.00	1	50.00		
Pedagogía	15	6	40.00	9	60.00	10	10	100.00	5	3	60.00	2	40.00		
<b>Ciencias Sociales</b>	<b>112</b>	<b>29</b>	<b>25.89</b>	<b>83</b>	<b>74.11</b>	<b>109</b>	<b>109</b>	<b>100.00</b>	<b>123</b>	<b>16</b>	<b>13.01</b>	<b>107</b>	<b>86.99</b>		
Desarrollo Local	91	18	19.78	73	80.22	95	95	100.00	116	15	12.93	101	87.07		
Historia	1			1	100.00										
Periodismo	3	1	33.33	2	66.67	2	2	100.00	1			1	100.00		
Psicología	14	8	57.14	6	42.86	8	8	100.00	5	1	20.00	4	80.00		
Sociología	2	1	50.00	1	50.00	3	3	100.00	1			1	100.00		
Trabajo Social	1	1	100.00			1	1	100.00							
<b>Ciencias</b>	<b>26</b>	<b>17</b>	<b>65.38</b>	<b>9</b>	<b>34.62</b>	<b>23</b>	<b>23</b>	<b>100.00</b>	<b>21</b>	<b>7</b>	<b>33.33</b>	<b>14</b>	<b>66.67</b>		
Biología	11	9	81.82	2	18.18	9	9	100.00	9	3	33.33	6	66.67		
Física	5	3	60.00	2	40.00	2	2	100.00	2	1	50.00	1	50.00		
Matemática	9	5	55.56	4	44.44	11	11	100.00	9	3	33.33	6	66.67		
Microbiología	1			1	100.00	1	1	100.00	1			1	100.00		
<b>Carreras no adscritas a alguna facultad</b>	<b>259</b>	<b>21</b>	<b>8.11</b>	<b>238</b>	<b>91.89</b>	<b>236</b>	<b>236</b>	<b>100.00</b>	<b>246</b>	<b>14</b>	<b>5.69</b>	<b>232</b>	<b>94.31</b>		
Economía Agrícola									2	2	100.00				
Ecoturismo	1	1	100.00			1	1	100.00	1	1	100.00				
Ingeniería Agroindustrial	257	20	7.78	237	92.22	234	234	100.00	243	11	4.53	232	95.47		
Ingeniería Agronómica	1			1	100.00	1	1	100.00							
<b>Ciencias Económicas</b>	<b>414</b>	<b>52</b>	<b>12.56</b>	<b>362</b>	<b>87.44</b>	<b>381</b>	<b>381</b>	<b>100.00</b>	<b>342</b>	<b>29</b>	<b>8.48</b>	<b>313</b>	<b>91.52</b>		
Administración Aduanera	4	1	25.00	3	75.00	3	3	100.00	2			2	100.00		
Administración de Banca y Finanzas	8	6	75.00	2	25.00	7	7	100.00	4	2	50.00	2	50.00		
Administración de Empresas	197	12	6.09	185	93.91	191	191	100.00	162	3	1.85	159	98.15		
Administración de Empresas Agropecuarias	1	1	100.00			2	2	100.00	1			1	100.00		
Administración Pública	4	1	25.00	3	75.00	4	4	100.00	4	1	25.00	3	75.00		
Comercio Internacional	17	5	29.41	12	70.59	17	17	100.00	16	3	18.75	13	81.25		
Comercio Internacional con Orientación en Agroindustria	161	16	9.94	145	90.06	135	135	100.00	135	17	12.59	118	87.41		
Contaduría Pública y Finanzas	5	1	20.00	4	80.00	5	5	100.00	6			6	100.00		

Continúa

**Anexo 2.8** Matrícula de las carreras de licenciatura de la UNAH en el año 2016 por modalidad, centro universitario, facultad y carrera según período académico y tipo de ingreso

Modalidad / Centro Universitario / Facultad / Carrera	I Período					II Período					III Período				
	Total	Tipo de Ingreso				Total	Tipo de Ingreso				Total	Tipo de Ingreso			
		Primer Ingreso	%	Reingreso	%		Primer Ingreso	%	Reingreso	%		Primer Ingreso	%	Reingreso	%
Economía	5	2	40.00	3	60.00	5	5	100.00	1	1	100.00	1	100.00		
Informática Administrativa	6	4	66.67	2	33.33	6	6	100.00	6	2	33.33	4	66.67		
Mercadotecnia	6	3	50.00	3	50.00	6	6	100.00	5	1	20.00	4	80.00		
<b>Ciencias Jurídicas</b>	<b>5</b>	<b>1</b>	<b>20.00</b>	<b>4</b>	<b>80.00</b>	<b>4</b>	<b>4</b>	<b>100.00</b>	<b>5</b>	<b>3</b>	<b>60.00</b>	<b>2</b>	<b>40.00</b>		
Derecho	5	1	20.00	4	80.00	4	4	100.00	5	3	60.00	2	40.00		
<b>Ciencias Médicas</b>	<b>24</b>	<b>8</b>	<b>33.33</b>	<b>16</b>	<b>66.67</b>	<b>13</b>	<b>13</b>	<b>100.00</b>	<b>10</b>	<b>1</b>	<b>10.00</b>	<b>9</b>	<b>90.00</b>		
Enfermería	10			10	100.00	3	3	100.00	3			3	100.00		
Medicina y Cirugía	2	2	100.00			1	1	100.00	3			3	100.00		
Nutrición	12	6	50.00	6	50.00	9	9	100.00	4	1	25.00	3	75.00		
<b>Ciencias Químicas y Farmacia</b>	<b>15</b>	<b>9</b>	<b>60.00</b>	<b>6</b>	<b>40.00</b>	<b>9</b>	<b>9</b>	<b>100.00</b>	<b>5</b>			<b>5</b>	<b>100.00</b>		
Química Industrial	5	4	80.00	1	20.00	3	3	100.00	3			3	100.00		
Química y Farmacia	10	5	50.00	5	50.00	6	6	100.00	2			2	100.00		
<b>Ingeniería</b>	<b>43</b>	<b>16</b>	<b>37.21</b>	<b>27</b>	<b>62.79</b>	<b>37</b>	<b>37</b>	<b>100.00</b>	<b>25</b>	<b>3</b>	<b>12.00</b>	<b>22</b>	<b>88.00</b>		
Ingeniería Civil	9	5	55.56	4	44.44	10	10	100.00	8			8	100.00		
Ingeniería Eléctrica Industrial	9	2	22.22	7	77.78	7	7	100.00	3			3	100.00		
Ingeniería en Sistemas	13	3	23.08	10	76.92	11	11	100.00	8	2	25.00	6	75.00		
Ingeniería Industrial	3	2	66.67	1	33.33	2	2	100.00	1			1	100.00		
Ingeniería Mecánica Industrial	6	2	33.33	4	66.67	3	3	100.00	1			1	100.00		
Ingeniería Química Industrial	3	2	66.67	1	33.33	4	4	100.00	4	1	25.00	3	75.00		
<b>Odontología</b>	<b>4</b>	<b>2</b>	<b>50.00</b>	<b>2</b>	<b>50.00</b>	<b>4</b>	<b>4</b>	<b>100.00</b>	<b>3</b>	<b>1</b>	<b>33.33</b>	<b>2</b>	<b>66.67</b>		
Odontología	4	2	50.00	2	50.00	4	4	100.00	3	1	33.33	2	66.67		
<b>Ciencias Espaciales</b>	<b>1</b>	<b>1</b>	<b>100.00</b>			<b>1</b>	<b>1</b>	<b>100.00</b>	<b>1</b>			<b>1</b>	<b>100.00</b>		
Astronomía y Astrofísica	1	1	100.00			1	1	100.00	1			1	100.00		
<b>CURC</b>	<b>2,448</b>	<b>427</b>	<b>17.44</b>	<b>2,021</b>	<b>82.56</b>	<b>2,031</b>	<b>2,031</b>	<b>100.00</b>	<b>1,589</b>	<b>187</b>	<b>11.77</b>	<b>1,402</b>	<b>88.23</b>		
<b>Humanidades y Artes</b>	<b>136</b>	<b>51</b>	<b>37.50</b>	<b>85</b>	<b>62.50</b>	<b>86</b>	<b>86</b>	<b>100.00</b>	<b>85</b>	<b>31</b>	<b>36.47</b>	<b>54</b>	<b>63.53</b>		
Arquitectura	8	3	37.50	5	62.50	9	9	100.00	1			1	100.00		
Educación Física	11	2	18.18	9	81.82	6	6	100.00	8	4	50.00	4	50.00		
Filosofía	2	1	50.00	1	50.00	2	2	100.00	2	1	50.00	1	50.00		
Lenguas Extranjeras	67	29	43.28	38	56.72	41	41	100.00	48	17	35.42	31	64.58		
Letras	1	1	100.00			1	1	100.00							
Música	4	2	50.00	2	50.00	4	4	100.00	4	1	25.00	3	75.00		
Pedagogía	43	13	30.23	30	69.77	23	23	100.00	22	8	36.36	14	63.64		
<b>Ciencias Sociales</b>	<b>131</b>	<b>38</b>	<b>29.01</b>	<b>93</b>	<b>70.99</b>	<b>100</b>	<b>100</b>	<b>100.00</b>	<b>55</b>	<b>5</b>	<b>9.09</b>	<b>50</b>	<b>90.91</b>		
Historia									1	1	100.00				

Continúa

**Anexo 2.8** Matrícula de las carreras de licenciatura de la UNAH en el año 2016 por modalidad, centro universitario, facultad y carrera según período académico y tipo de ingreso

Modalidad / Centro Universitario / Facultad / Carrera	I Período					II Período					III Período				
	Total	Tipo de Ingreso				Total	Tipo de Ingreso				Total	Tipo de Ingreso			
		Primer Ingreso	%	Reingreso	%		Primer Ingreso	%	Reingreso	%		Primer Ingreso	%	Reingreso	%
Periodismo	62			62	100.00	48			48	100.00	30			30	100.00
Psicología	64	36	56.25	28	43.75	49			49	100.00	22	4	18.18	18	81.82
Sociología	2	1	50.00	1	50.00	1			1	100.00	1			1	100.00
Trabajo Social	3	1	33.33	2	66.67	2			2	100.00	1			1	100.00
<b>Ciencias</b>	<b>99</b>	<b>42</b>	<b>42.42</b>	<b>57</b>	<b>57.58</b>	<b>81</b>			<b>81</b>	<b>100.00</b>	<b>69</b>	<b>17</b>	<b>24.64</b>	<b>52</b>	<b>75.36</b>
Biología	22	13	59.09	9	40.91	19			19	100.00	16	2	12.50	14	87.50
Física	8	1	12.50	7	87.50	5			5	100.00	3			3	100.00
Matemática	67	28	41.79	39	58.21	54			54	100.00	46	14	30.43	32	69.57
Microbiología	2			2	100.00	3			3	100.00	4	1	25.00	3	75.00
<b>Carreras no adscritas a alguna facultad</b>	<b>707</b>	<b>91</b>	<b>12.87</b>	<b>616</b>	<b>87.13</b>	<b>592</b>			<b>592</b>	<b>100.00</b>	<b>485</b>	<b>40</b>	<b>8.25</b>	<b>445</b>	<b>91.75</b>
Economía Agrícola	1	1	100.00			1			1	100.00	1			1	100.00
Ecoturismo	2	1	50.00	1	50.00	1			1	100.00					
Ingeniería Agroindustrial	703	89	12.66	614	87.34	588			588	100.00	482	40	8.30	442	91.70
Ingeniería Agronómica						1			1	100.00	1			1	100.00
Ingeniería en Ciencias Acuícolas y Recurso Marino Costero	1			1	100.00	1			1	100.00					
Ingeniería Forestal											1			1	100.00
<b>Ciencias Económicas</b>	<b>1,042</b>	<b>114</b>	<b>10.94</b>	<b>928</b>	<b>89.06</b>	<b>952</b>			<b>952</b>	<b>100.00</b>	<b>734</b>	<b>73</b>	<b>9.95</b>	<b>661</b>	<b>90.05</b>
Administración Aduanera	15	5	33.33	10	66.67	13			13	100.00	9	1	11.11	8	88.89
Administración de Banca y Finanzas	8	1	12.50	7	87.50	9			9	100.00	6	2	33.33	4	66.67
Administración de Empresas	516	20	3.88	496	96.12	487			487	100.00	357	16	4.48	341	95.52
Administración de Empresas Agropecuarias	2	1	50.00	1	50.00	3			3	100.00	2			2	100.00
Administración Pública	2	2	100.00			3			3	100.00	2	1	50.00	1	50.00
Comercio Internacional	12	1	8.33	11	91.67	6			6	100.00	6	1	16.67	5	83.33
Comercio Internacional con Orientación en Agroindustria	442	68	15.38	374	84.62	390			390	100.00	311	41	13.18	270	86.82
Contaduría Pública y Finanzas	7	4	57.14	3	42.86	5			5	100.00	6	1	16.67	5	83.33
Economía	2			2	100.00	2			2	100.00	2			2	100.00
Informática Administrativa	26	8	30.77	18	69.23	26			26	100.00	23	9	39.13	14	60.87
Mercadotecnia	10	4	40.00	6	60.00	8			8	100.00	10	1	10.00	9	90.00
<b>Ciencias Jurídicas</b>	<b>6</b>	<b>3</b>	<b>50.00</b>	<b>3</b>	<b>50.00</b>	<b>6</b>			<b>6</b>	<b>100.00</b>	<b>5</b>	<b>2</b>	<b>40.00</b>	<b>3</b>	<b>60.00</b>
Derecho	6	3	50.00	3	50.00	6			6	100.00	5	2	40.00	3	60.00
<b>Ciencias Médicas</b>	<b>132</b>	<b>16</b>	<b>12.12</b>	<b>116</b>	<b>87.88</b>	<b>52</b>			<b>52</b>	<b>100.00</b>	<b>26</b>	<b>5</b>	<b>19.23</b>	<b>21</b>	<b>80.77</b>
Enfermería	108			108	100.00	35			35	100.00	10			10	100.00
Medicina y Cirugía	3	3	100.00			1			1	100.00	1			1	100.00
Nutrición	21	13	61.90	8	38.10	16			16	100.00	15	5	33.33	10	66.67

Continúa

**Anexo 2.8** Matrícula de las carreras de licenciatura de la UNAH en el año 2016 por modalidad, centro universitario, facultad y carrera según período académico y tipo de ingreso

Modalidad / Centro Universitario / Facultad / Carrera	I Período					II Período					III Período				
	Total	Tipo de Ingreso				Total	Tipo de Ingreso				Total	Tipo de Ingreso			
		Primer Ingreso	%	Reingreso	%		Primer Ingreso	%	Reingreso	%		Primer Ingreso	%	Reingreso	%
<b>Ciencias Químicas y Farmacia</b>	<b>36</b>	<b>11</b>	<b>30.56</b>	<b>25</b>	<b>69.44</b>	<b>25</b>	<b>25</b>	<b>100.00</b>	<b>18</b>	<b>4</b>	<b>22.22</b>	<b>14</b>	<b>77.78</b>		
Química Industrial	5	3	60.00	2	40.00	4	4	100.00	3	1	33.33	2	66.67		
Química y Farmacia	31	8	25.81	23	74.19	21	21	100.00	15	3	20.00	12	80.00		
<b>Ingeniería</b>	<b>149</b>	<b>55</b>	<b>36.91</b>	<b>94</b>	<b>63.09</b>	<b>127</b>	<b>127</b>	<b>100.00</b>	<b>103</b>	<b>8</b>	<b>7.77</b>	<b>95</b>	<b>92.23</b>		
Ingeniería Civil	17	4	23.53	13	76.47	14	14	100.00	13	2	15.38	11	84.62		
Ingeniería Eléctrica Industrial	37	12	32.43	25	67.57	30	30	100.00	24	1	4.17	23	95.83		
Ingeniería en Sistemas	54	18	33.33	36	66.67	43	43	100.00	33	3	9.09	30	90.91		
Ingeniería Industrial	17	8	47.06	9	52.94	17	17	100.00	13			13	100.00		
Ingeniería Mecánica Industrial	8	4	50.00	4	50.00	7	7	100.00	4			4	100.00		
Ingeniería Química Industrial	16	9	56.25	7	43.75	16	16	100.00	16	2	12.50	14	87.50		
<b>Odontología</b>	<b>9</b>	<b>5</b>	<b>55.56</b>	<b>4</b>	<b>44.44</b>	<b>8</b>	<b>8</b>	<b>100.00</b>	<b>7</b>	<b>2</b>	<b>28.57</b>	<b>5</b>	<b>71.43</b>		
Odontología	9	5	55.56	4	44.44	8	8	100.00	7	2	28.57	5	71.43		
<b>Ciencias Espaciales</b>	<b>1</b>	<b>1</b>	<b>100.00</b>			<b>2</b>	<b>2</b>	<b>100.00</b>	<b>2</b>			<b>2</b>	<b>100.00</b>		
Astronomía y Astrofísica	1	1	100.00			2	2	100.00	2			2	100.00		
<b>CURLP</b>	<b>1,649</b>	<b>207</b>	<b>12.55</b>	<b>1,442</b>	<b>87.45</b>	<b>1,515</b>	<b>1,515</b>	<b>100.00</b>	<b>1,203</b>	<b>114</b>	<b>9.48</b>	<b>1,089</b>	<b>90.52</b>		
<b>Humanidades y Artes</b>	<b>78</b>	<b>30</b>	<b>38.46</b>	<b>48</b>	<b>61.54</b>	<b>49</b>	<b>49</b>	<b>100.00</b>	<b>34</b>	<b>11</b>	<b>32.35</b>	<b>23</b>	<b>67.65</b>		
Arquitectura	3	2	66.67	1	33.33	2	2	100.00	1			1	100.00		
Educación Física	4	1	25.00	3	75.00	2	2	100.00	1			1	100.00		
Filosofía	3	1	33.33	2	66.67	2	2	100.00							
Lenguas Extranjeras	34	16	47.06	18	52.94	19	19	100.00	14	4	28.57	10	71.43		
Letras	1	1	100.00			1	1	100.00	3	1	33.33	2	66.67		
Música	1	1	100.00			1	1	100.00	1	1	100.00				
Pedagogía	32	8	25.00	24	75.00	22	22	100.00	14	5	35.71	9	64.29		
<b>Ciencias Sociales</b>	<b>31</b>	<b>9</b>	<b>29.03</b>	<b>22</b>	<b>70.97</b>	<b>18</b>	<b>18</b>	<b>100.00</b>	<b>8</b>	<b>4</b>	<b>50.00</b>	<b>4</b>	<b>50.00</b>		
Desarrollo Local	1			1	100.00										
Historia	3	1	33.33	2	66.67	1	1	100.00	1			1	100.00		
Periodismo	6			6	100.00	3	3	100.00	2	1	50.00	1	50.00		
Psicología	21	8	38.10	13	61.90	14	14	100.00	5	3	60.00	2	40.00		
<b>Ciencias</b>	<b>40</b>	<b>11</b>	<b>27.50</b>	<b>29</b>	<b>72.50</b>	<b>24</b>	<b>24</b>	<b>100.00</b>	<b>24</b>	<b>3</b>	<b>12.50</b>	<b>21</b>	<b>87.50</b>		
Biología	16	5	31.25	11	68.75	7	7	100.00	10	2	20.00	8	80.00		
Física	5	2	40.00	3	60.00	4	4	100.00	4			4	100.00		
Matemática	13	4	30.77	9	69.23	8	8	100.00	7	1	14.29	6	85.71		
Microbiología	6			6	100.00	5	5	100.00	3			3	100.00		
<b>Carreras no adscritas a alguna facultad</b>	<b>845</b>	<b>62</b>	<b>7.34</b>	<b>783</b>	<b>92.66</b>	<b>844</b>	<b>844</b>	<b>100.00</b>	<b>726</b>	<b>38</b>	<b>5.23</b>	<b>688</b>	<b>94.77</b>		
Economía Agrícola	5	1	20.00	4	80.00	2	2	100.00							
Ecoturismo	2			2	100.00	1	1	100.00							

Continúa

**Anexo 2.8** Matrícula de las carreras de licenciatura de la UNAH en el año 2016 por modalidad, centro universitario, facultad y carrera según período académico y tipo de ingreso

Modalidad / Centro Universitario / Facultad / Carrera	I Período					II Período					III Período				
	Total	Tipo de Ingreso				Total	Tipo de Ingreso				Total	Tipo de Ingreso			
		Primer Ingreso	%	Reingreso	%		Primer Ingreso	%	Reingreso	%		Primer Ingreso	%	Reingreso	%
Ingeniería Agroindustrial	540	37	6.85	503	93.15	545	545	100.00	467	27	5.78	440	94.22		
Ingeniería Agronómica	3			3	100.00	1	1	100.00	1			1	100.00		
Ingeniería en Ciencias Acuícolas y Recurso Marino Costero	295	24	8.14	271	91.86	295	295	100.00	258	11	4.26	247	95.74		
<b>Ciencias Económicas</b>	<b>568</b>	<b>69</b>	<b>12.15</b>	<b>499</b>	<b>87.85</b>	<b>496</b>	<b>496</b>	<b>100.00</b>	<b>339</b>	<b>49</b>	<b>14.45</b>	<b>290</b>	<b>85.55</b>		
Administración Aduanera	9	2	22.22	7	77.78	4	4	100.00	3	1	33.33	2	66.67		
Administración de Banca y Finanzas	7	4	57.14	3	42.86	5	5	100.00	4	3	75.00	1	25.00		
Administración de Empresas	3			3	100.00	2	2	100.00	2	1	50.00	1	50.00		
Administración de Empresas Agropecuarias	9	2	22.22	7	77.78	6	6	100.00	4			4	100.00		
Administración Pública	3	2	66.67	1	33.33	1	1	100.00							
Comercio Internacional	20	6	30.00	14	70.00	16	16	100.00	15	6	40.00	9	60.00		
Comercio Internacional con Orientación en Agroindustria	491	45	9.16	446	90.84	443	443	100.00	298	34	11.41	264	88.59		
Contaduría Pública y Finanzas	7	1	14.29	6	85.71	5	5	100.00	4	1	25.00	3	75.00		
Economía	2	1	50.00	1	50.00	2	2	100.00							
Informática Administrativa	11	4	36.36	7	63.64	9	9	100.00	7	3	42.86	4	57.14		
Mercadotecnia	6	2	33.33	4	66.67	3	3	100.00	2			2	100.00		
<b>Ciencias Jurídicas</b>	<b>4</b>	<b>2</b>	<b>50.00</b>	<b>2</b>	<b>50.00</b>	<b>2</b>	<b>2</b>	<b>100.00</b>	<b>2</b>			<b>2</b>	<b>100.00</b>		
Derecho	4	2	50.00	2	50.00	2	2	100.00	2			2	100.00		
<b>Ciencias Médicas</b>	<b>17</b>	<b>7</b>	<b>41.18</b>	<b>10</b>	<b>58.82</b>	<b>20</b>	<b>20</b>	<b>100.00</b>	<b>14</b>	<b>3</b>	<b>21.43</b>	<b>11</b>	<b>78.57</b>		
Enfermería	2			2	100.00	8	8	100.00	2			2	100.00		
Medicina y Cirugía	1			1	100.00	1	1	100.00	2			2	100.00		
Nutrición	14	7	50.00	7	50.00	11	11	100.00	10	3	30.00	7	70.00		
<b>Ciencias Químicas y Farmacia</b>	<b>19</b>	<b>4</b>	<b>21.05</b>	<b>15</b>	<b>78.95</b>	<b>11</b>	<b>11</b>	<b>100.00</b>	<b>12</b>			<b>12</b>	<b>100.00</b>		
Química Industrial	8	2	25.00	6	75.00	6	6	100.00	4			4	100.00		
Química y Farmacia	11	2	18.18	9	81.82	5	5	100.00	8			8	100.00		
<b>Ingeniería</b>	<b>41</b>	<b>11</b>	<b>26.83</b>	<b>30</b>	<b>73.17</b>	<b>45</b>	<b>45</b>	<b>100.00</b>	<b>37</b>	<b>6</b>	<b>16.22</b>	<b>31</b>	<b>83.78</b>		
Ingeniería Civil	7	1	14.29	6	85.71	6	6	100.00	4			4	100.00		
Ingeniería Eléctrica Industrial	5	1	20.00	4	80.00	7	7	100.00	5			5	100.00		
Ingeniería en Sistemas	14	4	28.57	10	71.43	18	18	100.00	16	5	31.25	11	68.75		
Ingeniería Industrial	6	1	16.67	5	83.33	4	4	100.00	4	1	25.00	3	75.00		
Ingeniería Mecánica Industrial	2			2	100.00	3	3	100.00	2			2	100.00		
Ingeniería Química Industrial	7	4	57.14	3	42.86	7	7	100.00	6			6	100.00		
<b>Odontología</b>	<b>4</b>			<b>4</b>	<b>100.00</b>	<b>5</b>	<b>5</b>	<b>100.00</b>	<b>6</b>			<b>6</b>	<b>100.00</b>		
Odontología	4			4	100.00	5	5	100.00	6			6	100.00		

Continúa

**Anexo 2.8** Matrícula de las carreras de licenciatura de la UNAH en el año 2016 por modalidad, centro universitario, facultad y carrera según período académico y tipo de ingreso

Modalidad / Centro Universitario / Facultad / Carrera	I Período					II Período					III Período				
	Total	Tipo de Ingreso				Total	Tipo de Ingreso				Total	Tipo de Ingreso			
		Primer Ingreso	%	Reingreso	%		Primer Ingreso	%	Reingreso	%		Primer Ingreso	%	Reingreso	%
<b>Ciencias Espaciales</b>	<b>2</b>	<b>2</b>	<b>100.00</b>			<b>1</b>		<b>1</b>	<b>100.00</b>		<b>1</b>		<b>1</b>	<b>100.00</b>	
Astronomía y Astrofísica	2	2	100.00			1		1	100.00		1		1	100.00	
<b>CURNO</b>	<b>1,095</b>	<b>137</b>	<b>12.51</b>	<b>958</b>	<b>87.49</b>	<b>946</b>		<b>946</b>	<b>100.00</b>		<b>628</b>	<b>69</b>	<b>10.99</b>	<b>559</b>	<b>89.01</b>
<b>Humanidades y Artes</b>	<b>20</b>	<b>3</b>	<b>15.00</b>	<b>17</b>	<b>85.00</b>	<b>13</b>		<b>13</b>	<b>100.00</b>		<b>11</b>	<b>4</b>	<b>36.36</b>	<b>7</b>	<b>63.64</b>
Arquitectura	1	1	100.00			1		1	100.00		1		1	100.00	
Educación Física	2			2	100.00					4	2	50.00	2	50.00	
Lenguas Extranjeras	4	1	25.00	3	75.00	5		5	100.00	2		2	100.00		
Letras						1		1	100.00	1		1	100.00		
Pedagogía	13	1	7.69	12	92.31	6		6	100.00	3	2	66.67	1	33.33	
<b>Ciencias Sociales</b>	<b>19</b>	<b>7</b>	<b>36.84</b>	<b>12</b>	<b>63.16</b>	<b>12</b>		<b>12</b>	<b>100.00</b>		<b>6</b>		<b>6</b>	<b>100.00</b>	
Periodismo	4	1	25.00	3	75.00	2		2	100.00						
Psicología	13	5	38.46	8	61.54	8		8	100.00	5		5	100.00		
Sociología	1	1	100.00			1		1	100.00	1		1	100.00		
Trabajo Social	1			1	100.00	1		1	100.00						
<b>Ciencias</b>	<b>20</b>	<b>11</b>	<b>55.00</b>	<b>9</b>	<b>45.00</b>	<b>20</b>		<b>20</b>	<b>100.00</b>		<b>11</b>	<b>2</b>	<b>18.18</b>	<b>9</b>	<b>81.82</b>
Biología	8	5	62.50	3	37.50	6		6	100.00	3		3	100.00		
Física	5	3	60.00	2	40.00	6		6	100.00	5	1	20.00	4	80.00	
Matemática	6	3	50.00	3	50.00	7		7	100.00	3	1	33.33	2	66.67	
Microbiología	1			1	100.00	1		1	100.00						
<b>Carreras no adscritas a alguna facultad</b>	<b>241</b>	<b>20</b>	<b>8.30</b>	<b>221</b>	<b>91.70</b>	<b>224</b>		<b>224</b>	<b>100.00</b>		<b>183</b>	<b>11</b>	<b>6.01</b>	<b>172</b>	<b>93.99</b>
Economía Agrícola	1			1	100.00										
Ingeniería Agroindustrial	240	20	8.33	220	91.67	224		224	100.00	183	11	6.01	172	93.99	
<b>Ciencias Económicas</b>	<b>647</b>	<b>73</b>	<b>11.28</b>	<b>574</b>	<b>88.72</b>	<b>529</b>		<b>529</b>	<b>100.00</b>		<b>351</b>	<b>39</b>	<b>11.11</b>	<b>312</b>	<b>88.89</b>
Administración Aduanera	1			1	100.00					1	1	100.00			
Administración de Banca y Finanzas	2	1	50.00	1	50.00	3		3	100.00	4		4	100.00		
Administración de Empresas	366	3	0.82	363	99.18	315		315	100.00	201	2	1.00	199	99.00	
Administración de Empresas Agropecuarias	2			2	100.00	1		1	100.00						
Administración Pública						1		1	100.00						
Comercio Internacional	187	63	33.69	124	66.31	150		150	100.00	114	28	24.56	86	75.44	
Comercio Internacional con Orientación en Agroindustria	72	5	6.94	67	93.06	49		49	100.00	26	8	30.77	18	69.23	
Contaduría Pública y Finanzas	5			5	100.00	1		1	100.00						
Economía	1			1	100.00	2		2	100.00	1		1	100.00		
Informática Administrativa	6	1	16.67	5	83.33	3		3	100.00	2		2	100.00		
Mercadotecnia	5			5	100.00	4		4	100.00	2		2	100.00		

Continúa



**Anexo 2.8** Matrícula de las carreras de licenciatura de la UNAH en el año 2016 por modalidad, centro universitario, facultad y carrera según período académico y tipo de ingreso

Modalidad / Centro Universitario / Facultad / Carrera	I Período				II Período				III Período				
	Total	Tipo de Ingreso		Total	Tipo de Ingreso		Total	Tipo de Ingreso					
		Primer Ingreso	%		Reingreso	%		Primer Ingreso	%	Reingreso	%		
<b>Ciencias Jurídicas</b>	<b>1</b>			<b>1</b>	<b>100.00</b>	<b>1</b>			<b>2</b>	<b>1</b>	<b>50.00</b>	<b>1</b>	<b>50.00</b>
Derecho	1			1	100.00	1			2	1	50.00	1	50.00
<b>Ciencias Médicas</b>	<b>117</b>	<b>15</b>	<b>12.82</b>	<b>102</b>	<b>87.18</b>	<b>124</b>			<b>51</b>	<b>12</b>	<b>23.53</b>	<b>39</b>	<b>76.47</b>
Enfermería	115	13	11.30	102	88.70	123			47	11	23.40	36	76.60
Medicina y Cirugía	1	1	100.00						1			1	100.00
Nutrición	1	1	100.00			1			3	1	33.33	2	66.67
<b>Ciencias Químicas y Farmacia</b>	<b>8</b>	<b>1</b>	<b>12.50</b>	<b>7</b>	<b>87.50</b>	<b>7</b>			<b>2</b>			<b>2</b>	<b>100.00</b>
Química y Farmacia	8	1	12.50	7	87.50	6			2			2	100.00
Química Industrial						1							
<b>Ingeniería</b>	<b>21</b>	<b>7</b>	<b>33.33</b>	<b>14</b>	<b>66.67</b>	<b>15</b>			<b>10</b>			<b>10</b>	<b>100.00</b>
Ingeniería Civil	7	3	42.86	4	57.14	6			4			4	100.00
Ingeniería Eléctrica Industrial	3			3	100.00	2			2			2	100.00
Ingeniería en Sistemas	4	1	25.00	3	75.00	3			2			2	100.00
Ingeniería Industrial	2	1	50.00	1	50.00	1			1			1	100.00
Ingeniería Mecánica Industrial	3	2	66.67	1	33.33	3			1			1	100.00
Ingeniería Química Industrial	2			2	100.00								
<b>Odontología</b>	<b>1</b>			<b>1</b>	<b>100.00</b>	<b>1</b>			<b>1</b>			<b>1</b>	<b>100.00</b>
Odontología	1			1	100.00	1			1			1	100.00
<b>CURVA</b>	<b>272</b>	<b>68</b>	<b>25.00</b>	<b>204</b>	<b>75.00</b>	<b>229</b>			<b>155</b>			<b>155</b>	<b>100.00</b>
<b>Humanidades y Artes</b>	<b>28</b>	<b>10</b>	<b>35.71</b>	<b>18</b>	<b>64.29</b>	<b>26</b>			<b>16</b>			<b>16</b>	<b>100.00</b>
Arquitectura	2	2	100.00			2			2			2	100.00
Educación Física	4			4	100.00	3			1			1	100.00
Filosofía	1	1	100.00			2			1			1	100.00
Lenguas Extranjeras	13	5	38.46	8	61.54	11			6			6	100.00
Letras	1			1	100.00								
Música	2			2	100.00	3			1			1	100.00
Pedagogía	5	2	40.00	3	60.00	5			5			5	100.00
<b>Ciencias Sociales</b>	<b>17</b>	<b>5</b>	<b>29.41</b>	<b>12</b>	<b>70.59</b>	<b>13</b>			<b>4</b>			<b>4</b>	<b>100.00</b>
Historia	2	1	50.00	1	50.00	1			1				
Periodismo	1	1	100.00			1			1			1	100.00
Psicología	13	3	23.08	10	76.92	10			3			3	100.00
Sociología	1			1	100.00	1			1				

Continúa

**Anexo 2.8** Matrícula de las carreras de licenciatura de la UNAH en el año 2016 por modalidad, centro universitario, facultad y carrera según período académico y tipo de ingreso

Modalidad / Centro Universitario / Facultad / Carrera	I Período					II Período					III Período				
	Total	Tipo de Ingreso				Total	Tipo de Ingreso				Total	Tipo de Ingreso			
		Primer Ingreso	%	Reingreso	%		Primer Ingreso	%	Reingreso	%		Primer Ingreso	%	Reingreso	%
<b>Ciencias</b>	<b>17</b>	<b>6</b>	<b>35.29</b>	<b>11</b>	<b>64.71</b>	<b>16</b>	<b>16</b>	<b>100.00</b>	<b>8</b>	<b>8</b>	<b>100.00</b>				
Biología	1	1	100.00			1	1	100.00	1	1	100.00				
Física	3	1	33.33	2	66.67	3	3	100.00							
Matemática	13	4	30.77	9	69.23	11	11	100.00	7	7	100.00				
Microbiología						1	1	100.00							
<b>Carreras no adscritas a alguna facultad</b>	<b>117</b>	<b>19</b>	<b>16.24</b>	<b>98</b>	<b>83.76</b>	<b>102</b>	<b>102</b>	<b>100.00</b>	<b>84</b>	<b>84</b>	<b>100.00</b>				
Economía Agrícola	9	5	55.56	4	44.44	5	5	100.00	5	5	100.00				
Ecoturismo	8	4	50.00	4	50.00	5	5	100.00	1	1	100.00				
Ingeniería Agroindustrial	92	6	6.52	86	93.48	84	84	100.00	75	75	100.00				
Ingeniería Agronómica	3			3	100.00	3	3	100.00							
Ingeniería Forestal	5	4	80.00	1	20.00	5	5	100.00	3	3	100.00				
<b>Ciencias Económicas</b>	<b>45</b>	<b>14</b>	<b>31.11</b>	<b>31</b>	<b>68.89</b>	<b>33</b>	<b>33</b>	<b>100.00</b>	<b>16</b>	<b>16</b>	<b>100.00</b>				
Administración Aduanera	1			1	100.00										
Administración de Banca y Finanzas	8	3	37.50	5	62.50	7	7	100.00	5	5	100.00				
Administración de Empresas	3	2	66.67	1	33.33	3	3	100.00	1	1	100.00				
Administración de Empresas Agropecuarias	2			2	100.00	1	1	100.00							
Administración Pública	1			1	100.00	1	1	100.00							
Comercio Internacional	5	1	20.00	4	80.00	4	4	100.00	1	1	100.00				
Comercio Internacional con orientación en Agroindustria	1	1	100.00			1	1	100.00							
Contaduría Pública y Finanzas	1			1	100.00	0									
Economía	4			4	100.00	2	2	100.00	1	1	100.00				
Informática Administrativa	17	7	41.18	10	58.82	13	13	100.00	8	8	100.00				
Mercadotecnia	2			2	100.00	1	1	100.00							
<b>Ciencias Jurídicas</b>	<b>3</b>	<b>3</b>	<b>100.00</b>			<b>2</b>	<b>2</b>	<b>100.00</b>	<b>2</b>	<b>2</b>	<b>100.00</b>				
Derecho	3	3	100.00			2	2	100.00	2	2	100.00				
<b>Ciencias Médicas</b>	<b>9</b>	<b>5</b>	<b>55.56</b>	<b>4</b>	<b>44.44</b>	<b>7</b>	<b>7</b>	<b>100.00</b>	<b>2</b>	<b>2</b>	<b>100.00</b>				
Enfermería	2	1	50.00	1	50.00	2	2	100.00	1	1	100.00				
Nutrición	7	4	57.14	3	42.86	5	5	100.00	1	1	100.00				
<b>Ciencias Químicas y Farmacia</b>	<b>8</b>	<b>2</b>	<b>25.00</b>	<b>6</b>	<b>75.00</b>	<b>4</b>	<b>4</b>	<b>100.00</b>	<b>2</b>	<b>2</b>	<b>100.00</b>				
Química Industrial	3	1	33.33	2	66.67	1	1	100.00	1	1	100.00				
Química y Farmacia	5	1	20.00	4	80.00	3	3	100.00	1	1	100.00				
<b>Ingeniería</b>	<b>27</b>	<b>4</b>	<b>14.81</b>	<b>23</b>	<b>85.19</b>	<b>26</b>	<b>26</b>	<b>100.00</b>	<b>21</b>	<b>21</b>	<b>100.00</b>				
Ingeniería Civil	4			4	100.00	5	5	100.00	5	5	100.00				

Continúa

**Anexo 2.8** Matrícula de las carreras de licenciatura de la UNAH en el año 2016 por modalidad, centro universitario, facultad y carrera según período académico y tipo de ingreso

Modalidad / Centro Universitario / Facultad / Carrera	I Período					II Período					III Período				
	Total	Tipo de Ingreso				Total	Tipo de Ingreso				Total	Tipo de Ingreso			
		Primer Ingreso	%	Reingreso	%		Primer Ingreso	%	Reingreso	%		Primer Ingreso	%	Reingreso	%
Ingeniería Eléctrica Industrial	3	1	33.33	2	66.67	2		2	100.00	1		1	100.00		
Ingeniería en Sistemas	6	1	16.67	5	83.33	8		8	100.00	7		7	100.00		
Ingeniería Industrial	3			3	100.00	3		3	100.00	2		2	100.00		
Ingeniería Mecánica Industrial	6	1	16.67	5	83.33	4		4	100.00	2		2	100.00		
Ingeniería Química Industrial	5	1	20.00	4	80.00	4		4	100.00	4		4	100.00		
<b>Odontología</b>	<b>1</b>			<b>1</b>	<b>100.00</b>										
Odontología	1			1	100.00										
<b>UNAH Tec - Danlí</b>	<b>1,166</b>	<b>193</b>	<b>16.55</b>	<b>973</b>	<b>83.45</b>	<b>1,056</b>	<b>9</b>	<b>0.85</b>	<b>1,047</b>	<b>99.15</b>	<b>904</b>	<b>120</b>	<b>13.27</b>	<b>784</b>	<b>86.73</b>
<b>Humanidades y Artes</b>	<b>52</b>	<b>19</b>	<b>36.54</b>	<b>33</b>	<b>63.46</b>	<b>37</b>			<b>37</b>	<b>100.00</b>	<b>31</b>	<b>5</b>	<b>16.13</b>	<b>26</b>	<b>83.87</b>
Arquitectura	4	3	75.00	1	25.00						3		3	100.00	
Educación Física	7	3	42.86	4	57.14	5		5	100.00	3			3	100.00	
Lenguas Extranjeras	33	12	36.36	21	63.64	27		27	100.00	22	5	22.73	17	77.27	
Letras	1	1	100.00			3		3	100.00	3			3	100.00	
Música	1			1	100.00										
Pedagogía	6			6	100.00	2		2	100.00	3			3	100.00	
<b>Ciencias Sociales</b>	<b>18</b>	<b>6</b>	<b>33.33</b>	<b>12</b>	<b>66.67</b>	<b>8</b>			<b>8</b>	<b>100.00</b>	<b>11</b>	<b>4</b>	<b>36.36</b>	<b>7</b>	<b>63.64</b>
Historia	4	1	25.00	3	75.00	1		1	100.00	1			1	100.00	
Psicología	11	3	27.27	8	72.73	5		5	100.00	7	3	42.86	4	57.14	
Sociología	1	1	100.00			1		1	100.00	1			1	100.00	
Trabajo Social	2	1	50.00	1	50.00	1		1	100.00	2	1	50.00	1	50.00	
<b>Ciencias</b>	<b>33</b>	<b>16</b>	<b>48.48</b>	<b>17</b>	<b>51.52</b>	<b>23</b>			<b>23</b>	<b>100.00</b>	<b>24</b>	<b>7</b>	<b>29.17</b>	<b>17</b>	<b>70.83</b>
Biología	5	4	80.00	1	20.00	4		4	100.00	4	2	50.00	2	50.00	
Física	3	1	33.33	2	66.67	3		3	100.00	4	1	25.00	3	75.00	
Matemática	24	11	45.83	13	54.17	16		16	100.00	16	4	25.00	12	75.00	
Microbiología	1			1	100.00										
<b>Carreras no adscritas a alguna facultad</b>	<b>196</b>	<b>15</b>	<b>7.65</b>	<b>181</b>	<b>92.35</b>	<b>182</b>			<b>182</b>	<b>100.00</b>	<b>190</b>	<b>13</b>	<b>6.84</b>	<b>177</b>	<b>93.16</b>
Economía Agrícola	1			1	100.00										
Ingeniería Agroindustrial	195	15	7.69	180	92.31	182		182	100.00	190	13	6.84	177	93.16	
<b>Ciencias Económicas</b>	<b>442</b>	<b>58</b>	<b>13.12</b>	<b>384</b>	<b>86.88</b>	<b>407</b>			<b>407</b>	<b>100.00</b>	<b>390</b>	<b>62</b>	<b>15.90</b>	<b>328</b>	<b>84.10</b>
Administración Aduanera	4			4	100.00	3		3	100.00	3	1	33.33	2	66.67	
Administración de Banca y Finanzas	6	1	16.67	5	83.33	3		3	100.00	2			2	100.00	
Administración de Empresas						1		1	100.00	3	2	66.67	1	33.33	
Administración de Empresas Agropecuarias	2	1	50.00	1	50.00	5		5	100.00	3			3	100.00	
Administración Pública	2	1	50.00	1	50.00	1		1	100.00	1			1	100.00	

Continúa

**Anexo 2.8** Matrícula de las carreras de licenciatura de la UNAH en el año 2016 por modalidad, centro universitario, facultad y carrera según período académico y tipo de ingreso

Modalidad / Centro Universitario / Facultad / Carrera	I Período					II Período					III Período				
	Total	Tipo de Ingreso				Total	Tipo de Ingreso				Total	Tipo de Ingreso			
		Primer Ingreso	%	Reingreso	%		Primer Ingreso	%	Reingreso	%		Primer Ingreso	%	Reingreso	%
Comercio Internacional	7	1	14.29	6	85.71	9		9	100.00	8		8	100.00		
Comercio Internacional con orientación en Agroindustria										1		1	100.00		
Contaduría Pública y Finanzas	4			4	100.00	5		5	100.00	2		2	100.00		
Economía	1			1	100.00	2		2	100.00	1		1	100.00		
Informática Administrativa	405	52	12.84	353	87.16	369		369	100.00	360	57	15.83	303	84.17	
Mercadotecnia	11	2	18.18	9	81.82	9		9	100.00	6	2	33.33	4	66.67	
<b>Ciencias Jurídicas</b>	<b>4</b>	<b>3</b>	<b>75.00</b>	<b>1</b>	<b>25.00</b>	<b>4</b>		<b>4</b>	<b>100.00</b>	<b>3</b>		<b>3</b>	<b>100.00</b>		
Derecho	4	3	75.00	1	25.00	4		4	100.00	3		3	100.00		
<b>Ciencias Médicas</b>	<b>375</b>	<b>51</b>	<b>13.60</b>	<b>324</b>	<b>86.40</b>	<b>357</b>	<b>9</b>	<b>2.52</b>	<b>348</b>	<b>97.48</b>	<b>225</b>	<b>26</b>	<b>11.56</b>	<b>199</b>	<b>88.44</b>
Enfermería	363	42	11.57	321	88.43	348	9	2.59	339	97.41	215	20	9.30	195	90.70
Medicina y Cirugía	2	1	50.00	1	50.00	2		2	100.00	2	1	50.00	1	50.00	
Nutrición	10	8	80.00	2	20.00	7		7	100.00	8	5	62.50	3	37.50	
<b>Ciencias Químicas y Farmacia</b>	<b>13</b>	<b>4</b>	<b>30.77</b>	<b>9</b>	<b>69.23</b>	<b>10</b>		<b>10</b>	<b>100.00</b>	<b>6</b>	<b>1</b>	<b>16.67</b>	<b>5</b>	<b>83.33</b>	
Química Industrial	3	3	100.00			2		2	100.00	1			1	100.00	
Química y Farmacia	10	1	10.00	9	90.00	8		8	100.00	5	1	20.00	4	80.00	
<b>Ingeniería</b>	<b>30</b>	<b>19</b>	<b>63.33</b>	<b>11</b>	<b>36.67</b>	<b>26</b>		<b>26</b>	<b>100.00</b>	<b>22</b>	<b>2</b>	<b>9.09</b>	<b>20</b>	<b>90.91</b>	
Ingeniería Civil	4	1	25.00	3	75.00	2		2	100.00	3	2	66.67	1	33.33	
Ingeniería Eléctrica Industrial	7	6	85.71	1	14.29	5		5	100.00	6			6	100.00	
Ingeniería en Sistemas	10	8	80.00	2	20.00	7		7	100.00	6			6	100.00	
Ingeniería Industrial	1	1	100.00			5		5	100.00	1			1	100.00	
Ingeniería Química Industrial	8	3	37.50	5	62.50	7		7	100.00	6			6	100.00	
<b>Odontología</b>	<b>2</b>	<b>2</b>	<b>100.00</b>			<b>2</b>		<b>2</b>	<b>100.00</b>	<b>2</b>			<b>2</b>	<b>100.00</b>	
Odontología	2	2	100.00			2		2	100.00	2			2	100.00	
<b>Ciencias Espaciales</b>	<b>1</b>			<b>1</b>	<b>100.00</b>										
Astronomía y Astrofísica	1			1	100.00										
<b>ITS Tela</b>	<b>32</b>	<b>14</b>	<b>43.75</b>	<b>18</b>	<b>56.25</b>	<b>19</b>		<b>19</b>	<b>100.00</b>	<b>20</b>	<b>10</b>	<b>50.00</b>	<b>10</b>	<b>50.00</b>	
<b>Humanidades y Artes</b>	<b>1</b>			<b>1</b>	<b>100.00</b>	<b>5</b>		<b>5</b>	<b>100.00</b>						
Lenguas Extranjeras						3		3	100.00						
Pedagogía	1			1	100.00	2		2	100.00						
<b>Ciencias Sociales</b>	<b>20</b>	<b>7</b>	<b>35.00</b>	<b>13</b>	<b>65.00</b>	<b>9</b>		<b>9</b>	<b>100.00</b>	<b>12</b>	<b>2</b>	<b>16.67</b>	<b>10</b>	<b>83.33</b>	
Desarrollo Local	11	1	9.09	10	90.91	8		8	100.00	11	1	9.09	10	90.91	

Continúa

**Anexo 2.8** Matrícula de las carreras de licenciatura de la UNAH en el año 2016 por modalidad, centro universitario, facultad y carrera según período académico y tipo de ingreso

Modalidad / Centro Universitario / Facultad / Carrera	I Período					II Período					III Período				
	Total	Tipo de Ingreso				Total	Tipo de Ingreso				Total	Tipo de Ingreso			
		Primer Ingreso	%	Reingreso	%		Primer Ingreso	%	Reingreso	%		Primer Ingreso	%	Reingreso	%
Periodismo	2	1	50.00	1	50.00						1	1	100.00		
Psicología	7	5	71.43	2	28.57	1			1	100.00					
<b>Ciencias Ciencias</b>	<b>1</b>			<b>1</b>	<b>100.00</b>						<b>1</b>	<b>1</b>	<b>100.00</b>		
Matemáticas	1			1							1	1	100.00		
<b>Ciencias Económicas</b>	<b>5</b>	<b>3</b>	<b>60.00</b>	<b>2</b>	<b>40.00</b>	<b>2</b>			<b>2</b>	<b>100.00</b>	<b>3</b>	<b>3</b>	<b>100.00</b>		
Administración de Empresas	1			1	100.00	1			1	100.00					
Comercio Internacional	1	1	100.00												
Contaduría Pública y Finanzas	1	1	100.00												
Economía	1	1	100.00			1			1	100.00					
Informática Administrativa	1			1	100.00						3	3	100.00		
<b>Ciencias Médicas</b>	<b>1</b>	<b>1</b>	<b>100.00</b>								<b>3</b>	<b>3</b>	<b>100.00</b>		
Enfermería	1	1	100.00								3	3	100.00		
<b>Ingeniería</b>	<b>1</b>	<b>1</b>	<b>100.00</b>			<b>2</b>			<b>2</b>	<b>100.00</b>					
Ingeniería Civil						1			1	100.00					
Ingeniería Eléctrica Industrial	1	1	100.00												
Ingeniería Industrial						1			1	100.00					
<b>Ciencias Químicas y Farmacia</b>	<b>3</b>	<b>2</b>	<b>66.67</b>	<b>1</b>	<b>33.33</b>	<b>1</b>			<b>1</b>	<b>100.00</b>	<b>1</b>	<b>1</b>	<b>100.00</b>		
Química Industrial	2	1	50.00	1	50.00						1	1	100.00		
Química y Farmacia	1	1	100.00			1			1	100.00					
<b>Modalidad a Distancia</b>	<b>8,268</b>	<b>497</b>	<b>6.01</b>	<b>7,771</b>	<b>93.99</b>	<b>7,610</b>	<b>0</b>	<b>0.00</b>	<b>7,610</b>	<b>100.00</b>	<b>6,815</b>	<b>429</b>	<b>6.29</b>	<b>6,386</b>	<b>93.71</b>
<b>Semi - Presencial</b>	<b>7,957</b>	<b>478</b>	<b>6.01</b>	<b>7,479</b>	<b>93.99</b>	<b>7,343</b>	<b>0</b>	<b>0.00</b>	<b>7,343</b>	<b>100.00</b>	<b>6,537</b>	<b>398</b>	<b>6.09</b>	<b>6,139</b>	<b>93.91</b>
<b>CRAED Choluteca</b>	<b>1,216</b>	<b>56</b>	<b>4.61</b>	<b>1,160</b>	<b>95.39</b>	<b>1,122</b>			<b>1,122</b>	<b>100.00</b>	<b>950</b>	<b>2</b>	<b>0.21</b>	<b>948</b>	<b>99.79</b>
<b>Humanidades y Artes</b>	<b>908</b>	<b>25</b>	<b>2.75</b>	<b>883</b>	<b>97.25</b>	<b>821</b>			<b>821</b>	<b>100.00</b>	<b>713</b>	<b>2</b>	<b>0.28</b>	<b>711</b>	<b>99.72</b>
Arquitectura	2			2	100.00										
Filosofía	1			1	100.00	1			1	100.00	1			1	100.00
Lenguas Extranjeras	6	1	16.67	5	83.33	4			4	100.00	2			2	100.00
Pedagogía	899	24	2.67	875	97.33	816			816	100.00	710	2	0.28	708	99.72
<b>Ciencias Sociales</b>	<b>3</b>			<b>3</b>	<b>100.00</b>	<b>3</b>			<b>3</b>	<b>100.00</b>	<b>1</b>			<b>1</b>	<b>100.00</b>
Periodismo	2			2	100.00	3			3	100.00	1			1	100.00
Psicología	1			1	100.00										
<b>Ciencias</b>	<b>4</b>			<b>4</b>	<b>100.00</b>	<b>4</b>			<b>4</b>	<b>100.00</b>	<b>1</b>			<b>1</b>	<b>100.00</b>
Biología	1			1	100.00	1			1	100.00					
Matemática	3			3	100.00	2			2	100.00	1			1	100.00
Microbiología						1			1	100.00					

Continúa

**Anexo 2.8** Matrícula de las carreras de licenciatura de la UNAH en el año 2016 por modalidad, centro universitario, facultad y carrera según período académico y tipo de ingreso

Modalidad / Centro Universitario / Facultad / Carrera	I Período					II Período					III Período				
	Total	Tipo de Ingreso				Total	Tipo de Ingreso				Total	Tipo de Ingreso			
		Primer Ingreso	%	Reingreso	%		Primer Ingreso	%	Reingreso	%		Primer Ingreso	%	Reingreso	%
<b>Carreras no adscritas a alguna Facultad</b>	<b>14</b>	<b>4</b>	<b>28.57</b>	<b>10</b>	<b>71.43</b>	<b>10</b>	<b>10</b>	<b>100.00</b>	<b>7</b>	<b>7</b>	<b>100.00</b>	<b>7</b>	<b>100.00</b>		
Ingeniería Agroindustrial	11	3	27.27	8	72.73	8	8	100.00	5	5	100.00	5	100.00		
Ingeniería en Ciencias Acuícolas y Recurso Marino Costero	3	1	33.33	2	66.67	2	2	100.00	2	2	100.00	2	100.00		
<b>Ciencias Económicas</b>	<b>283</b>	<b>25</b>	<b>8.83</b>	<b>258</b>	<b>91.17</b>	<b>281</b>	<b>281</b>	<b>100.00</b>	<b>228</b>	<b>228</b>	<b>100.00</b>	<b>228</b>	<b>100.00</b>		
Administración Aduanera	2			2	100.00	1	1	100.00	1	1	100.00	1	100.00		
Administración de Banca y Finanzas	2			2	100.00	1	1	100.00	1	1	100.00	1	100.00		
Administración de Empresas	2			2	100.00				1	1	100.00	1	100.00		
Administración de Empresas Agropecuarias	268	22	8.21	246	91.79	270	270	100.00	222	222	100.00	222	100.00		
Comercio Internacional	1			1	100.00	1	1	100.00							
Comercio Internacional con Orientación en Agroindustria	8	3	37.50	5	62.50	6	6	100.00	3	3	100.00	3	100.00		
Contaduría Pública y Finanzas						1	1	100.00							
Informática Administrativa						1	1	100.00							
<b>Ciencias Médicas</b>	<b>1</b>	<b>1</b>	<b>100.00</b>			<b>1</b>	<b>1</b>	<b>100.00</b>							
Nutrición	1	1	100.00			1	1	100.00							
<b>Ingeniería</b>	<b>3</b>	<b>1</b>	<b>33.33</b>	<b>2</b>	<b>66.67</b>	<b>2</b>	<b>2</b>	<b>100.00</b>							
Ingeniería Eléctrica Industrial	1	1	100.00			1	1	100.00							
Ingeniería en Sistemas	1			1	100.00										
Ingeniería Industrial	1			1	100.00	1	1	100.00							
<b>CRAED Juticalpa</b>	<b>895</b>	<b>50</b>	<b>5.59</b>	<b>845</b>	<b>94.41</b>	<b>822</b>	<b>822</b>	<b>100.00</b>	<b>777</b>	<b>73</b>	<b>9.40</b>	<b>704</b>	<b>90.60</b>		
<b>Humanidades y Artes</b>	<b>743</b>	<b>36</b>	<b>4.85</b>	<b>707</b>	<b>95.15</b>	<b>681</b>	<b>681</b>	<b>100.00</b>	<b>641</b>	<b>42</b>	<b>6.55</b>	<b>599</b>	<b>93.45</b>		
Educación Física						1	1	100.00	1			1	100.00		
Lenguas Extranjeras	2			2	100.00	2	2	100.00							
Letras	1			1	100.00	1	1	100.00							
Pedagogía	740	36	4.86	704	95.14	677	677	100.00	640	42	6.56	598	93.44		
<b>Ciencias</b>	<b>3</b>	<b>1</b>	<b>33.33</b>	<b>2</b>	<b>66.67</b>	<b>3</b>	<b>3</b>	<b>100.00</b>	<b>3</b>			<b>3</b>	<b>100.00</b>		
Matemática	3	1	33.33	2	66.67	3	3	100.00	3			3	100.00		
<b>Carreras no adscritas a alguna Facultad</b>	<b>5</b>			<b>5</b>	<b>100.00</b>	<b>1</b>	<b>1</b>	<b>100.00</b>	<b>2</b>	<b>1</b>	<b>50.00</b>	<b>1</b>	<b>50.00</b>		
Ingeniería Agroindustrial	5			5	100.00	1	1	100.00	2	1	50.00	1	50.00		
<b>Ciencias Económicas</b>	<b>138</b>	<b>12</b>	<b>8.70</b>	<b>126</b>	<b>91.30</b>	<b>132</b>	<b>132</b>	<b>100.00</b>	<b>128</b>	<b>30</b>	<b>23.44</b>	<b>98</b>	<b>76.56</b>		
Administración Aduanera	1			1	100.00	1	1	100.00	1			1	100.00		
Administración de Banca y Finanzas						1	1	100.00							
Administración de Empresas	2			2	100.00	2	2	100.00	1	1	100.00				

**Anexo 2.8** Matrícula de las carreras de licenciatura de la UNAH en el año 2016 por modalidad, centro universitario, facultad y carrera según período académico y tipo de ingreso

Modalidad / Centro Universitario / Facultad / Carrera	I Período					II Período					III Período				
	Total	Tipo de Ingreso				Total	Tipo de Ingreso				Total	Tipo de Ingreso			
		Primer Ingreso	%	Reingreso	%		Primer Ingreso	%	Reingreso	%		Primer Ingreso	%	Reingreso	%
Administración de Empresas Agropecuarias	126	10	7.94	116	92.06	118	118	100.00	120	27	22.50	93	77.50		
Comercio Internacional	4	2	50.00	2	50.00	3	3	100.00	5	2	40.00	3	60.00		
Comercio Internacional con Orientación en Agroindustria	4			4	100.00	5	5	100.00	1			1	100.00		
Informática Administrativa						1	1	100.00							
Mercadotecnia	1			1	100.00	1	1	100.00							
<b>Ciencias Jurídicas</b>	<b>1</b>	<b>1</b>	<b>100.00</b>			<b>1</b>	<b>1</b>	<b>100.00</b>							
Derecho	1	1	100.00			1	1	100.00							
<b>Ciencias Médicas</b>	<b>1</b>			<b>1</b>	<b>100.00</b>	<b>1</b>	<b>1</b>	<b>100.00</b>	<b>1</b>			<b>1</b>	<b>100.00</b>		
Enfermería	1			1	100.00	1	1	100.00	1			1	100.00		
<b>Ingeniería</b>	<b>3</b>			<b>3</b>	<b>100.00</b>	<b>2</b>	<b>2</b>	<b>100.00</b>	<b>2</b>			<b>2</b>	<b>100.00</b>		
Ingeniería Civil	1			1	100.00	1	1	100.00	1			1	100.00		
Ingeniería Eléctrica Industrial	1			1	100.00										
Ingeniería en Sistemas						1	1	100.00	1			1	100.00		
Ingeniería Mecánica Industrial	1			1	100.00										
<b>Ciencias Espaciales</b>	<b>1</b>			<b>1</b>	<b>100.00</b>	<b>1</b>	<b>1</b>	<b>100.00</b>							
Astronomía y Astrofísica	1			1	100.00	1	1	100.00							
<b>CRAED Siguatepeque</b>	<b>1,214</b>	<b>88</b>	<b>7.25</b>	<b>1,126</b>	<b>92.75</b>	<b>1,159</b>	<b>1,159</b>	<b>100.00</b>	<b>1,130</b>	<b>112</b>	<b>9.91</b>	<b>1,018</b>	<b>90.09</b>		
<b>Humanidades y Artes</b>	<b>872</b>	<b>54</b>	<b>6.19</b>	<b>818</b>	<b>93.81</b>	<b>837</b>	<b>837</b>	<b>100.00</b>	<b>781</b>	<b>54</b>	<b>6.91</b>	<b>727</b>	<b>93.09</b>		
Arquitectura									1			1	100.00		
Educación Física	1			1	100.00										
Lenguas Extranjeras	3	1	33.33	2	66.67	4	4	100.00	4	1	25.00	3	75.00		
Música	1			1	100.00	1	1	100.00							
Pedagogía	867	53	6.11	814	93.89	832	832	100.00	776	53	6.83	723	93.17		
<b>Ciencias Sociales</b>	<b>7</b>	<b>1</b>	<b>14.29</b>	<b>6</b>	<b>85.71</b>	<b>7</b>	<b>7</b>	<b>100.00</b>	<b>3</b>	<b>2</b>	<b>66.67</b>	<b>1</b>	<b>33.33</b>		
Periodismo						1	1	100.00							
Psicología	6	1	16.67	5	83.33	6	6	100.00	3	2	66.67	1	33.33		
Sociología	1			1	100.00										
<b>Ciencias</b>	<b>4</b>	<b>2</b>	<b>50.00</b>	<b>2</b>	<b>50.00</b>	<b>4</b>	<b>4</b>	<b>100.00</b>	<b>4</b>			<b>4</b>	<b>100.00</b>		
Biología	1			1	100.00	1	1	100.00							
Matemática	2	2	100.00			3	3	100.00	3			3	100.00		
Microbiología	1			1	100.00				1			1	100.00		
<b>Carreras no adscritas a alguna Facultad</b>	<b>5</b>	<b>1</b>	<b>20.00</b>	<b>4</b>	<b>80.00</b>	<b>4</b>	<b>4</b>	<b>100.00</b>	<b>1</b>			<b>1</b>	<b>100.00</b>		
Ecoturismo	1			1	100.00	1	1	100.00							
Ingeniería Agroindustrial	4	1	25.00	3	75.00	3	3	100.00	1			1	100.00		

Continúa

**Anexo 2.8** Matrícula de las carreras de licenciatura de la UNAH en el año 2016 por modalidad, centro universitario, facultad y carrera según período académico y tipo de ingreso

Modalidad / Centro Universitario / Facultad / Carrera	I Período					II Período					III Período				
	Total	Tipo de Ingreso				Total	Tipo de Ingreso				Total	Tipo de Ingreso			
		Primer Ingreso	%	Reingreso	%		Primer Ingreso	%	Reingreso	%		Primer Ingreso	%	Reingreso	%
<b>Ciencias Económicas</b>	<b>318</b>	<b>29</b>	<b>9.12</b>	<b>289</b>	<b>90.88</b>	<b>297</b>	<b>297</b>	<b>100.00</b>	<b>334</b>	<b>54</b>	<b>16.17</b>	<b>280</b>	<b>83.83</b>		
Administración de Banca y Finanzas						1	1	100.00	1	1	100.00				
Administración de Empresas	3			3	100.00	2	2	100.00	1			1	100.00		
Administración de Empresas Agropecuarias	306	27	8.82	279	91.18	289	289	100.00	322	47	14.60	275	85.40		
Comercio Internacional	2			2	100.00	1	1	100.00	2	1	50.00	1	50.00		
Comercio Internacional con orientación en Agroindustria									1	1	100.00				
Contaduría Pública y Finanzas	1			1	100.00				2	2	100.00				
Economía	1	1	100.00			1	1	100.00	1			1	100.00		
Informática Administrativa	4	1	25.00	3	75.00	2	2	100.00	3	1	33.33	2	66.67		
Mercadotecnia	1			1	100.00	1	1	100.00	1	1	100.00				
<b>Ciencias Jurídicas</b>	<b>1</b>	<b>1</b>	<b>100.00</b>						<b>1</b>			<b>1</b>	<b>100.00</b>		
Derecho	1	1	100.00						1			1	100.00		
<b>Ciencias Médicas</b>	<b>4</b>			<b>4</b>	<b>100.00</b>	<b>4</b>	<b>4</b>	<b>100.00</b>	<b>2</b>			<b>2</b>	<b>100.00</b>		
Enfermería	2			2	100.00	2	2	100.00	2			2	100.00		
Medicina y Cirugía						1	1	100.00							
Nutrición	2			2	100.00	1	1	100.00							
<b>Ciencias Químicas y Farmacia</b>	<b>1</b>	<b>1</b>	<b>100.00</b>			<b>2</b>	<b>2</b>	<b>100.00</b>	<b>1</b>			<b>1</b>	<b>100.00</b>		
Química Industrial	1	1	100.00												
Química y Farmacia						2	2	100.00	1			1	100.00		
<b>Ingeniería</b>	<b>2</b>			<b>2</b>	<b>100.00</b>	<b>3</b>	<b>3</b>	<b>100.00</b>	<b>2</b>	<b>2</b>	<b>100.00</b>				
Ingeniería Civil	2			2	100.00	2	2	100.00							
Ingeniería en Sistemas									1	1	100.00				
Ingeniería Industrial						1	1	100.00	1	1	100.00				
<b>Odontología</b>	<b>1</b>			<b>1</b>	<b>100.00</b>	<b>1</b>	<b>1</b>	<b>100.00</b>	<b>1</b>			<b>1</b>	<b>100.00</b>		
Odontología	1			1	100.00	1	1	100.00	1			1	100.00		
<b>CRAED Progreso</b>	<b>1,064</b>	<b>45</b>	<b>4.23</b>	<b>1,019</b>	<b>95.77</b>	<b>1,052</b>	<b>1,052</b>	<b>100.00</b>	<b>966</b>	<b>52</b>	<b>5.38</b>	<b>914</b>	<b>94.62</b>		
<b>Humanidades y Artes</b>	<b>809</b>	<b>22</b>	<b>2.72</b>	<b>787</b>	<b>97.28</b>	<b>822</b>	<b>822</b>	<b>100.00</b>	<b>751</b>	<b>28</b>	<b>3.73</b>	<b>723</b>	<b>96.27</b>		
Educación Física						1	1	100.00							
Lenguas Extranjeras	1			1	100.00	2	2	100.00	3	1	33.33	2	66.67		
Letras	1			1	100.00	1	1	100.00	1			1	100.00		
Pedagogía	807	22	2.73	785	97.27	818	818	100.00	747	27	3.61	720	96.39		
<b>Ciencias Sociales</b>	<b>13</b>	<b>2</b>	<b>15.38</b>	<b>11</b>	<b>84.62</b>	<b>18</b>	<b>18</b>	<b>100.00</b>	<b>11</b>	<b>1</b>	<b>9.09</b>	<b>10</b>	<b>90.91</b>		
Periodismo						1	1	100.00							
Psicología	11	2	18.18	9	81.82	16	16	100.00	9			9	100.00		
Sociología	2			2	100.00	1	1	100.00	2	1	50.00	1	50.00		

Continúa



**Anexo 2.8** Matrícula de las carreras de licenciatura de la UNAH en el año 2016 por modalidad, centro universitario, facultad y carrera según período académico y tipo de ingreso

Modalidad / Centro Universitario / Facultad / Carrera	I Período					II Período					III Período				
	Total	Tipo de Ingreso				Total	Tipo de Ingreso				Total	Tipo de Ingreso			
		Primer Ingreso	%	Reingreso	%		Primer Ingreso	%	Reingreso	%		Primer Ingreso	%	Reingreso	%
<b>Ciencias</b>	<b>5</b>	<b>1</b>	<b>20.00</b>	<b>4</b>	<b>80.00</b>	<b>1</b>	<b>1</b>	<b>100.00</b>	<b>2</b>	<b>1</b>	<b>50.00</b>	<b>1</b>	<b>50.00</b>		
Matemática	5	1	20.00	4	80.00	1	1	100.00	2	1	50.00	1	50.00		
<b>Carreras no adscritas a alguna Facultad</b>	<b>3</b>	<b>1</b>	<b>33.33</b>	<b>2</b>	<b>66.67</b>										
Ecoturismo	1			1	100.00										
Ingeniería Agronómica	2	1	50.00	1	50.00										
<b>Ciencias Económicas</b>	<b>222</b>	<b>18</b>	<b>8.11</b>	<b>204</b>	<b>91.89</b>	<b>198</b>	<b>198</b>	<b>100.00</b>	<b>189</b>	<b>19</b>	<b>10.05</b>	<b>170</b>	<b>89.95</b>		
Administración de Empresas	4			4	100.00	1	1	100.00	2	2	100.00				
Administración de Empresas Agropecuarias	194	14	7.22	180	92.78	179	179	100.00	171	12	7.02	159	92.98		
Comercio Internacional						1	1	100.00	1			1	100.00		
Contaduría Pública y Finanzas	11	1	9.09	10	90.91	7	7	100.00	8	3	37.50	5	62.50		
Economía	2	1	50.00	1	50.00	3	3	100.00	1			1	100.00		
Informática Administrativa	11	2	18.18	9	81.82	7	7	100.00	5	1	20.00	4	80.00		
Mercadotecnia									1	1	100.00				
<b>Ciencias Jurídicas</b>	<b>7</b>	<b>1</b>	<b>14.29</b>	<b>6</b>	<b>85.71</b>				<b>3</b>	<b>1</b>	<b>33.33</b>	<b>2</b>	<b>66.67</b>		
Derecho	7	1	14.29	6	85.71				3	1	33.33	2	66.67		
<b>Ciencias Médicas</b>	<b>7</b>	<b>1</b>	<b>14.29</b>	<b>6</b>	<b>85.71</b>	<b>10</b>	<b>10</b>	<b>100.00</b>	<b>8</b>	<b>1</b>	<b>12.50</b>	<b>7</b>	<b>87.50</b>		
Enfermería	7	1	14.29	6	85.71	10	10	100.00	8	1	12.50	7	87.50		
<b>Ciencias Químicas y Farmacia</b>	<b>1</b>			<b>1</b>	<b>100.00</b>	<b>1</b>	<b>1</b>	<b>100.00</b>	<b>1</b>			<b>1</b>	<b>100.00</b>		
Química Industrial									1			1	100.00		
Química y Farmacia	1			1	100.00	1	1	100.00							
<b>Ingeniería</b>	<b>3</b>			<b>3</b>	<b>100.00</b>	<b>2</b>	<b>2</b>	<b>100.00</b>	<b>1</b>	<b>1</b>	<b>100.00</b>				
Ingeniería Eléctrica Industrial	1			1	100.00	1	1	100.00							
Ingeniería Industrial	2			2	100.00	1	1	100.00							
Ingeniería Mecánica Industrial									1	1	100.00				
<b>Odontología</b>	<b>1</b>			<b>1</b>	<b>100.00</b>										
Odontología	1			1	100.00										
<b>CRAED Paraíso</b>	<b>830</b>	<b>45</b>	<b>5.42</b>	<b>785</b>	<b>94.58</b>	<b>719</b>	<b>719</b>	<b>100.00</b>	<b>645</b>	<b>36</b>	<b>5.58</b>	<b>609</b>	<b>94.42</b>		
<b>Humanidades y Artes</b>	<b>638</b>	<b>29</b>	<b>4.55</b>	<b>609</b>	<b>95.45</b>	<b>547</b>	<b>547</b>	<b>100.00</b>	<b>485</b>	<b>19</b>	<b>3.92</b>	<b>466</b>	<b>96.08</b>		
Arquitectura						1	1	100.00							
Lenguas Extranjeras	6	3	50.00	3	50.00	3	3	100.00	3			3	100.00		
Música	1			1	100.00	1	1	100.00							
Pedagogía	631	26	4.12	605	95.88	542	542	100.00	482	19	3.94	463	96.06		
<b>Ciencias Sociales</b>	<b>2</b>			<b>2</b>	<b>100.00</b>	<b>1</b>	<b>1</b>	<b>100.00</b>							
Psicología	2			2	100.00	1	1	100.00							

Continúa

**Anexo 2.8** Matrícula de las carreras de licenciatura de la UNAH en el año 2016 por modalidad, centro universitario, facultad y carrera según período académico y tipo de ingreso

Modalidad / Centro Universitario / Facultad / Carrera	I Período					II Período					III Período				
	Total	Tipo de Ingreso				Total	Tipo de Ingreso				Total	Tipo de Ingreso			
		Primer Ingreso	%	Reingreso	%		Primer Ingreso	%	Reingreso	%		Primer Ingreso	%	Reingreso	%
<b>Ciencias</b>	<b>5</b>	<b>1</b>	<b>20.00</b>	<b>4</b>	<b>80.00</b>	<b>1</b>	<b>1</b>	<b>100.00</b>	<b>2</b>	<b>2</b>	<b>100.00</b>	<b>2</b>	<b>100.00</b>		
Biología	3	1	33.33	2	66.67				1	1	100.00	1	100.00		
Microbiología	2			2	100.00	1	1	100.00	1	1	100.00	1	100.00		
<b>Carreras no adscritas a alguna Facultad</b>	<b>6</b>	<b>3</b>	<b>50.00</b>	<b>3</b>	<b>50.00</b>	<b>7</b>	<b>7</b>	<b>100.00</b>	<b>5</b>	<b>5</b>	<b>100.00</b>	<b>5</b>	<b>100.00</b>		
Economía Agrícola	1			1	100.00	1	1	100.00							
Ingeniería Agroindustrial	5	3	60.00	2	40.00	4	4	100.00	4	4	100.00	4	100.00		
Ingeniería Agronómica						2	2	100.00	1	1	100.00	1	100.00		
<b>Ciencias Económicas</b>	<b>179</b>	<b>12</b>	<b>6.70</b>	<b>167</b>	<b>93.30</b>	<b>162</b>	<b>162</b>	<b>100.00</b>	<b>153</b>	<b>17</b>	<b>11.11</b>	<b>136</b>	<b>88.89</b>		
Administración de Empresas Agropecuarias	165	11	6.67	154	93.33	153	153	100.00	148	15	10.14	133	89.86		
Comercio Internacional						1	1	100.00							
Comercio Internacional con orientación en Agroindustria									1	1	100.00				
Contaduría Pública y Finanzas						1	1	100.00							
Informática Administrativa	14	1	7.14	13	92.86	7	7	100.00	4	1	25.00	3	75.00		
<b>Ciencias Químicas y Farmacia</b>						<b>1</b>	<b>1</b>	<b>100.00</b>							
Química y Farmacia						1	1	100.00							
<b>CRAED Tegucigalpa</b>	<b>1,498</b>	<b>93</b>	<b>6.21</b>	<b>1,405</b>	<b>93.79</b>	<b>1,307</b>	<b>1,307</b>	<b>100.00</b>	<b>945</b>	<b>945</b>	<b>100.00</b>	<b>945</b>	<b>100.00</b>		
<b>Humanidades y Artes</b>	<b>1,208</b>	<b>58</b>	<b>4.80</b>	<b>1,150</b>	<b>95.20</b>	<b>1,065</b>	<b>1,065</b>	<b>100.00</b>	<b>774</b>	<b>774</b>	<b>100.00</b>	<b>774</b>	<b>100.00</b>		
Arquitectura	1			1	100.00										
Filosofía	1			1	100.00										
Lenguas Extranjeras	13	2	15.38	11	84.62	7	7	100.00	3			3	100.00		
Letras	1			1	100.00	1	1	100.00							
Música	1			1	100.00	1	1	100.00							
Pedagogía	1,191	56	4.70	1,135	95.30	1,056	1,056	100.00	771			771	100.00		
<b>Ciencias Sociales</b>	<b>15</b>	<b>2</b>	<b>13.33</b>	<b>13</b>	<b>86.67</b>	<b>13</b>	<b>13</b>	<b>100.00</b>	<b>5</b>	<b>5</b>	<b>100.00</b>	<b>5</b>	<b>100.00</b>		
Desarrollo Local	1			1	100.00										
Periodismo	4			4	100.00	4	4	100.00	1			1	100.00		
Psicología	8	2	25.00	6	75.00	6	6	100.00	4			4	100.00		
Sociología	1			1	100.00										
Trabajo Social	1			1	100.00	3	3	100.00							
<b>Ciencias</b>	<b>2</b>			<b>2</b>	<b>100.00</b>	<b>1</b>	<b>1</b>	<b>100.00</b>	<b>1</b>	<b>1</b>	<b>100.00</b>	<b>1</b>	<b>100.00</b>		
Biología									1			1	100.00		
Matemática	2			2	100.00	1	1	100.00							
<b>Carreras no adscritas a alguna facultad</b>	<b>1</b>			<b>1</b>	<b>100.00</b>										
Ingeniería Agronómica	1			1	100.00										

Continúa

**Anexo 2.8** Matrícula de las carreras de licenciatura de la UNAH en el año 2016 por modalidad, centro universitario, facultad y carrera según período académico y tipo de ingreso

Modalidad / Centro Universitario / Facultad / Carrera	I Período					II Período					III Período				
	Total	Tipo de Ingreso				Total	Tipo de Ingreso				Total	Tipo de Ingreso			
		Primer Ingreso	%	Reingreso	%		Primer Ingreso	%	Reingreso	%		Primer Ingreso	%	Reingreso	%
<b>Ciencias Económicas</b>	<b>258</b>	<b>32</b>	<b>12.40</b>	<b>226</b>	<b>87.60</b>	<b>219</b>	<b>219</b>	<b>100.00</b>	<b>163</b>	<b>163</b>	<b>100.00</b>				
Administración Aduanera	2	1	50.00	1	50.00	1	1	100.00	1	1	100.00				
Administración de Banca y Finanzas	5			5	100.00	2	2	100.00							
Administración de Empresas	6			6	100.00	1	1	100.00							
Administración de Empresas Agropecuarias	218	24	11.01	194	88.99	196	196	100.00	152	152	100.00				
Comercio Internacional	2	2	100.00			1	1	100.00	1	1	100.00				
Comercio Internacional con orientación en Agroindustria						1	1	100.00	1	1	100.00				
Contaduría Pública y Finanzas	9	1	11.11	8	88.89	8	8	100.00	3	3	100.00				
Informática Administrativa	8	3	37.50	5	62.50	5	5	100.00	3	3	100.00				
Mercadotecnia	8	1	12.50	7	87.50	4	4	100.00	2	2	100.00				
<b>Ciencias Jurídicas</b>	<b>2</b>			<b>2</b>	<b>100.00</b>	<b>1</b>	<b>1</b>	<b>100.00</b>							
Derecho	2			2	100.00	1	1	100.00							
<b>Ciencias Médicas</b>	<b>4</b>			<b>4</b>	<b>100.00</b>	<b>3</b>	<b>3</b>	<b>100.00</b>	<b>1</b>	<b>1</b>	<b>100.00</b>				
Enfermería	3			3	100.00	2	2	100.00	1	1	100.00				
Nutrición	1			1	100.00	1	1	100.00							
<b>Ciencias Químicas y Farmacia</b>	<b>2</b>			<b>2</b>	<b>100.00</b>	<b>3</b>	<b>3</b>	<b>100.00</b>	<b>1</b>	<b>1</b>	<b>100.00</b>				
Química y Farmacia	2			2	100.00	3	3	100.00	1	1	100.00				
<b>Ingeniería</b>	<b>5</b>	<b>1</b>	<b>20.00</b>	<b>4</b>	<b>80.00</b>	<b>2</b>	<b>2</b>	<b>100.00</b>							
Ingeniería Civil	2			2	100.00										
Ingeniería en Sistemas	1			1	100.00										
Ingeniería Industrial	1			1	100.00	1	1	100.00							
Ingeniería Mecánica Industrial	1	1	100.00			1	1	100.00							
<b>Odontología</b>	<b>1</b>			<b>1</b>	<b>100.00</b>										
Odontología	1			1	100.00										
<b>CRAED La Entrada</b>	<b>647</b>	<b>53</b>	<b>8.19</b>	<b>594</b>	<b>91.81</b>	<b>623</b>	<b>623</b>	<b>100.00</b>	<b>614</b>	<b>64</b>	<b>10.42</b>	<b>550</b>	<b>89.58</b>		
<b>Humanidades y Artes</b>	<b>512</b>	<b>38</b>	<b>7.42</b>	<b>474</b>	<b>92.58</b>	<b>496</b>	<b>496</b>	<b>100.00</b>	<b>480</b>	<b>46</b>	<b>9.58</b>	<b>434</b>	<b>90.42</b>		
Lenguas Extranjeras	2			2	100.00	2	2	100.00							
Pedagogía	510	38	7.45	472	92.55	494	494	100.00	480	46	9.58	434	90.42		
<b>Ciencias Sociales</b>	<b>6</b>	<b>1</b>	<b>16.67</b>	<b>5</b>	<b>83.33</b>	<b>6</b>	<b>6</b>	<b>100.00</b>	<b>5</b>			<b>5</b>	<b>100.00</b>		
Periodismo						2	2	100.00	2			2	100.00		
Psicología	5	1	20.00	4	80.00	4	4	100.00	3			3	100.00		
Trabajo Social	1			1	100.00										
<b>Ciencias</b>	<b>6</b>	<b>2</b>	<b>33.33</b>	<b>4</b>	<b>66.67</b>	<b>4</b>	<b>4</b>	<b>100.00</b>	<b>3</b>	<b>1</b>	<b>33.33</b>	<b>2</b>	<b>66.67</b>		
Matemática	6	2	33.33	4	66.67	4	4	100.00	3	1	33.33	2	66.67		

Continúa

**Anexo 2.8** Matrícula de las carreras de licenciatura de la UNAH en el año 2016 por modalidad, centro universitario, facultad y carrera según período académico y tipo de ingreso

Modalidad / Centro Universitario / Facultad / Carrera	I Período					II Período					III Período				
	Total	Tipo de Ingreso				Total	Tipo de Ingreso				Total	Tipo de Ingreso			
		Primer Ingreso	%	Reingreso	%		Primer Ingreso	%	Reingreso	%		Primer Ingreso	%	Reingreso	%
<b>Carreras no adscritas a alguna Facultad</b>	<b>2</b>	<b>1</b>	<b>50.00</b>	<b>1</b>	<b>50.00</b>	<b>2</b>	<b>2</b>	<b>100.00</b>	<b>4</b>	<b>3</b>	<b>75.00</b>	<b>1</b>	<b>25.00</b>		
Ingeniería Agroindustrial	2	1	50.00	1	50.00	2	2	100.00	4	3	75.00	1	25.00		
<b>Ciencias Económicas</b>	<b>116</b>	<b>11</b>	<b>9.48</b>	<b>105</b>	<b>90.52</b>	<b>112</b>	<b>112</b>	<b>100.00</b>	<b>121</b>	<b>14</b>	<b>11.57</b>	<b>107</b>	<b>88.43</b>		
Administración de Banca y Finanzas						1	1	100.00	1			1	100.00		
Administración de Empresas Agropecuarias Comercio Internacional con orientación en Agroindustria	113	11	9.73	102	90.27	110	110	100.00	117	13	11.11	104	88.89		
Contaduría Pública y Finanzas	2			2	100.00	1	1	100.00				1	100.00		
Informática Administrativa	1			1	100.00				2	1	50.00	1	50.00		
<b>Ciencias Médicas</b>	<b>1</b>			<b>1</b>	<b>100.00</b>	<b>1</b>	<b>1</b>	<b>100.00</b>	<b>1</b>			<b>1</b>	<b>100.00</b>		
Enfermería	1			1	100.00	1	1	100.00	1			1	100.00		
<b>Ciencias Químicas y Farmacia</b>						<b>1</b>	<b>1</b>	<b>100.00</b>							
Química y Farmacia						1	1	100.00							
<b>Ingeniería</b>	<b>4</b>			<b>4</b>	<b>100.00</b>	<b>1</b>	<b>1</b>	<b>100.00</b>							
Ingeniería Civil	2			2	100.00										
Ingeniería Industrial	2			2	100.00	1	1	100.00							
<b>CRAED Tocoa</b>	<b>593</b>	<b>48</b>	<b>8.09</b>	<b>545</b>	<b>91.91</b>	<b>539</b>	<b>539</b>	<b>100.00</b>	<b>510</b>	<b>59</b>	<b>11.57</b>	<b>451</b>	<b>88.43</b>		
<b>Humanidades y Artes</b>	<b>405</b>	<b>18</b>	<b>4.44</b>	<b>387</b>	<b>95.56</b>	<b>376</b>	<b>376</b>	<b>100.00</b>	<b>345</b>	<b>28</b>	<b>8.12</b>	<b>317</b>	<b>91.88</b>		
Lenguas Extranjeras	4	1	25.00	3	75.00	3	3	100.00	1			1	100.00		
Letras	1	1	100.00												
Música	1			1	100.00										
Pedagogía	399	16	4.01	383	95.99	373	373	100.00	344	28	8.14	316	91.86		
<b>Ciencias Sociales</b>	<b>5</b>	<b>1</b>	<b>20.00</b>	<b>4</b>	<b>80.00</b>	<b>2</b>	<b>2</b>	<b>100.00</b>	<b>1</b>			<b>1</b>	<b>100.00</b>		
Periodismo	1	1	100.00			2	2	100.00	1			1	100.00		
Psicología	4			4	100.00										
<b>Ciencias</b>	<b>6</b>			<b>6</b>	<b>100.00</b>	<b>1</b>	<b>1</b>	<b>100.00</b>	<b>1</b>	<b>1</b>	<b>100.00</b>				
Biología									1	1	100.00				
Matemática	3			3	100.00	1	1	100.00							
Microbiología	3			3	100.00										
<b>Carreras no adscritas a alguna Facultad</b>	<b>6</b>	<b>3</b>	<b>50.00</b>	<b>3</b>	<b>50.00</b>	<b>4</b>	<b>4</b>	<b>100.00</b>	<b>3</b>			<b>3</b>	<b>100.00</b>		
Ecoturismo	2			2	100.00	2	2	100.00	1			1	100.00		
Ingeniería Agroindustrial	1	1	100.00			1	1	100.00	1			1	100.00		
Ingeniería Agronómica	3	2	66.67	1	33.33	1	1	100.00	1			1	100.00		

Continúa

**Anexo 2.8** Matrícula de las carreras de licenciatura de la UNAH en el año 2016 por modalidad, centro universitario, facultad y carrera según período académico y tipo de ingreso

Modalidad / Centro Universitario / Facultad / Carrera	I Período					II Período					III Período				
	Total	Tipo de Ingreso				Total	Tipo de Ingreso				Total	Tipo de Ingreso			
		Primer Ingreso	%	Reingreso	%		Primer Ingreso	%	Reingreso	%		Primer Ingreso	%	Reingreso	%
<b>Ciencias Económicas</b>	<b>164</b>	<b>25</b>	<b>15.24</b>	<b>139</b>	<b>84.76</b>	<b>148</b>	<b>148</b>	<b>100.00</b>	<b>156</b>	<b>29</b>	<b>18.59</b>	<b>127</b>	<b>81.41</b>		
Administración de Empresas						1	1	100.00							
Administración de Empresas Agropecuarias	161	24	14.91	137	85.09	144	144	100.00	154	28	18.18	126	81.82		
Comercio Internacional	2			2	100.00	1	1	100.00	1			1	100.00		
Contaduría Pública y Finanzas									1	1	100.00				
Informática Administrativa	1	1	100.00			2	2	100.00							
<b>Ciencias Médicas</b>	<b>6</b>	<b>1</b>	<b>16.67</b>	<b>5</b>	<b>83.33</b>	<b>6</b>	<b>6</b>	<b>100.00</b>	<b>3</b>	<b>1</b>	<b>33.33</b>	<b>2</b>	<b>66.67</b>		
Enfermería	6	1	16.67	5	83.33	5	5	100.00	1			1	100.00		
Nutrición						1	1	100.00	2	1	50.00	1	50.00		
<b>Ciencias Químicas y Farmacia</b>						<b>1</b>	<b>1</b>	<b>100.00</b>	<b>1</b>			<b>1</b>	<b>100.00</b>		
Química y Farmacia						1	1	100.00	1			1	100.00		
<b>Ingeniería</b>	<b>1</b>			<b>1</b>	<b>100.00</b>										
Ingeniería Civil	1			1	100.00										
<b>Odontología</b>						<b>1</b>	<b>1</b>	<b>100.00</b>							
Odontología						1	1	100.00							
<b>Virtual</b>	<b>311</b>	<b>19</b>	<b>6.11</b>	<b>292</b>	<b>93.89</b>	<b>267</b>	<b>267</b>	<b>100.00</b>	<b>278</b>	<b>31</b>	<b>11.15</b>	<b>247</b>	<b>88.85</b>		
<b>TU UNAH - VS Puerto Cortés</b>	<b>58</b>	<b>5</b>	<b>8.62</b>	<b>53</b>	<b>91.38</b>	<b>52</b>	<b>52</b>	<b>100.00</b>	<b>62</b>	<b>10</b>	<b>16.13</b>	<b>52</b>	<b>83.87</b>		
<b>Humanidades y Artes</b>	<b>58</b>	<b>5</b>	<b>8.62</b>	<b>53</b>	<b>91.38</b>	<b>50</b>	<b>50</b>	<b>100.00</b>	<b>60</b>	<b>10</b>	<b>16.67</b>	<b>50</b>	<b>83.33</b>		
Pedagogía	58	5	8.62	53	91.38	50	50	100.00	60	10	16.67	50	83.33		
<b>Ciencias Económicas</b>						<b>2</b>	<b>2</b>	<b>100.00</b>	<b>2</b>			<b>2</b>	<b>100.00</b>		
Administración Aduanera						1	1	100.00	1			1	100.00		
Administración de Empresas						1	1	100.00	1			1	100.00		
<b>TU UNAH - VS Choloma</b>	<b>111</b>	<b>4</b>	<b>3.60</b>	<b>107</b>	<b>96.40</b>	<b>97</b>	<b>97</b>	<b>100.00</b>	<b>91</b>	<b>6</b>	<b>6.59</b>	<b>85</b>	<b>93.41</b>		
<b>Humanidades y Artes</b>	<b>111</b>	<b>4</b>	<b>3.60</b>	<b>107</b>	<b>96.40</b>	<b>96</b>	<b>96</b>	<b>100.00</b>	<b>90</b>	<b>6</b>	<b>6.67</b>	<b>84</b>	<b>93.33</b>		
Pedagogía	111	4	3.60	107	96.40	96	96	100.00	90	6	6.67	84	93.33		
<b>Ciencias Médicas</b>						<b>1</b>	<b>1</b>	<b>100.00</b>	<b>1</b>			<b>1</b>	<b>100.00</b>		
Enfermería						1	1	100.00	1			1	100.00		
<b>TU CUROC Gracias</b>	<b>59</b>			<b>59</b>	<b>100.00</b>	<b>50</b>	<b>50</b>	<b>100.00</b>	<b>54</b>	<b>4</b>	<b>7.41</b>	<b>50</b>	<b>92.59</b>		
<b>Humanidades y Artes</b>	<b>59</b>			<b>59</b>	<b>100.00</b>	<b>50</b>	<b>50</b>	<b>100.00</b>	<b>54</b>	<b>4</b>	<b>7.41</b>	<b>50</b>	<b>92.59</b>		
Pedagogía	59			59	100.00	50	50	100.00	54	4	7.41	50	92.59		
<b>TU CURLA Roatán</b>	<b>8</b>	<b>3</b>	<b>37.50</b>	<b>5</b>	<b>62.50</b>	<b>7</b>	<b>7</b>	<b>100.00</b>	<b>8</b>	<b>3</b>	<b>37.50</b>	<b>5</b>	<b>62.50</b>		
<b>Carreras no adscritas a alguna Facultad</b>	<b>8</b>	<b>3</b>	<b>37.50</b>	<b>5</b>	<b>62.50</b>	<b>7</b>	<b>7</b>	<b>100.00</b>	<b>8</b>	<b>3</b>	<b>37.50</b>	<b>5</b>	<b>62.50</b>		
Ecoturismo	8	3	37.50	5	62.50	7	7	100.00	8	3	37.50	5	62.50		

Continúa

**Anexo 2.8** Matrícula de las carreras de licenciatura de la UNAH en el año 2016 por modalidad, centro universitario, facultad y carrera según período académico y tipo de ingreso

Modalidad / Centro Universitario / Facultad / Carrera	I Período					II Período					III Período				
	Total	Tipo de Ingreso				Total	Tipo de Ingreso				Total	Tipo de Ingreso			
		Primer Ingreso	%	Reingreso	%		Primer Ingreso	%	Reingreso	%		Primer Ingreso	%	Reingreso	%
TU CUROC Ocoatepeque	75	7	9.33	68	90.67	61	61	100.00	63	8	12.70	55	87.30		
Humanidades y Artes	75	7	9.33	68	90.67	61	61	100.00	63	8	12.70	55	87.30		
Pedagogía	75	7	9.33	68	90.67	61	61	100.00	63	8	12.70	55	87.30		

Final

**Fuente:** Elaborado por la Dirección de Estadística - SEDI, con datos de la Dirección de Ingreso, Permanencia y Promoción (DIPP).

**Notas:**

Las carreras no adscritas a una facultad son coordinadas por las direcciones de cada centro universitario regional.

Debido a los acontecimientos presentados en este año, la matrícula del tercer período corresponde a los estudiantes de primer ingreso y algunas carreras que no se vieron afectadas en su segundo período.

**Anexo 2.9** Matrícula de las carreras de licenciatura de la UNAH en el año 2016 por modalidad, centro universitario, facultad y carrera según período académico y sexo

Modalidad / Centro Universitario / Facultad / Carrera	I Período					II Período					III Período				
	Total	Sexo				Total	Sexo				Total	Sexo			
		Hombre	%	Mujer	%		Hombre	%	Mujer	%		Hombre	%	Mujer	%
<b>UNAH</b>	<b>88,169</b>	<b>37,934</b>	<b>43.02</b>	<b>50,235</b>	<b>56.98</b>	<b>78,516</b>	<b>33,681</b>	<b>42.90</b>	<b>44,835</b>	<b>57.10</b>	<b>16,710</b>	<b>6,680</b>	<b>39.98</b>	<b>10,030</b>	<b>60.02</b>
<b>Modalidad Presencial</b>	<b>79,901</b>	<b>35,612</b>	<b>44.57</b>	<b>44,289</b>	<b>55.43</b>	<b>70,906</b>	<b>31,535</b>	<b>44.47</b>	<b>39,371</b>	<b>55.53</b>	<b>9,895</b>	<b>4,769</b>	<b>48.20</b>	<b>5,126</b>	<b>51.80</b>
<b>Ciudad Universitaria</b>	<b>51,936</b>	<b>23,166</b>	<b>44.60</b>	<b>28,770</b>	<b>55.40</b>	<b>46,603</b>	<b>20,825</b>	<b>44.69</b>	<b>25,778</b>	<b>55.31</b>	<b>2,420</b>	<b>1,222</b>	<b>50.50</b>	<b>1,198</b>	<b>49.50</b>
<b>Humanidades y Artes</b>	<b>6,579</b>	<b>2,703</b>	<b>41.09</b>	<b>3,876</b>	<b>58.91</b>	<b>5,688</b>	<b>2,328</b>	<b>40.93</b>	<b>3,360</b>	<b>59.07</b>	<b>311</b>	<b>141</b>	<b>45.34</b>	<b>170</b>	<b>54.66</b>
Arquitectura	1,235	712	57.65	523	42.35	1,083	610	56.33	473	43.67	19	13	68.42	6	31.58
Arte	1	1	100.00												
Educación Física	575	475	82.61	100	17.39	487	402	82.55	85	17.45	34	26	76.47	8	23.53
Filosofía	86	58	67.44	28	32.56	80	56	70.00	24	30.00	6	5	83.33	1	16.67
Lenguas Extranjeras	2,621	835	31.86	1,786	68.14	2,267	722	31.85	1,545	68.15	187	68	36.36	119	63.64
Letras	193	63	32.64	130	67.36	163	54	33.13	109	66.87	7	1	14.29	6	85.71
Música	226	147	65.04	79	34.96	201	136	67.66	65	32.34	10	8	80.00	2	20.00
Pedagogía	1,642	412	25.09	1,230	74.91	1,407	348	24.73	1,059	75.27	48	20	41.67	28	58.33
<b>Ciencias Sociales</b>	<b>5,799</b>	<b>1,921</b>	<b>33.13</b>	<b>3,878</b>	<b>66.87</b>	<b>5,159</b>	<b>1,701</b>	<b>32.97</b>	<b>3,458</b>	<b>67.03</b>	<b>287</b>	<b>96</b>	<b>33.45</b>	<b>191</b>	<b>66.55</b>
Antropología	92	45	48.91	47	51.09	93	50	53.76	43	46.24	23	8	34.78	15	65.22
Desarrollo Local	138	61	44.20	77	55.80	141	63	44.68	78	55.32	1			1	100.00
Historia	164	115	70.12	49	29.88	151	102	67.55	49	32.45	6	5	83.33	1	16.67
Periodismo	1,292	602	46.59	690	53.41	1,125	510	45.33	615	54.67	92	37	40.22	55	59.78
Psicología	3,266	828	25.35	2,438	74.65	2,885	723	25.06	2,162	74.94	59	19	32.20	40	67.80
Sociología	155	111	71.61	44	28.39	149	106	71.14	43	28.86	8	4	50.00	4	50.00
Trabajo Social	692	159	22.98	533	77.02	615	147	23.90	468	76.10	98	23	23.47	75	76.53
<b>Ciencias</b>	<b>3,632</b>	<b>1,706</b>	<b>46.97</b>	<b>1,926</b>	<b>53.03</b>	<b>3,226</b>	<b>1,508</b>	<b>46.75</b>	<b>1,718</b>	<b>53.25</b>	<b>204</b>	<b>128</b>	<b>62.75</b>	<b>76</b>	<b>37.25</b>
Biología	743	343	46.16	400	53.84	671	304	45.31	367	54.69	52	34	65.38	18	34.62
Física	288	222	77.08	66	22.92	260	207	79.62	53	20.38	17	12	70.59	5	29.41
Matemática	920	643	69.89	277	30.11	794	558	70.28	236	29.72	85	65	76.47	20	23.53
Microbiología	1,681	498	29.63	1,183	70.37	1,501	439	29.25	1,062	70.75	50	17	34.00	33	66.00
<b>Carreras no adscritas a alguna facultad</b>	<b>63</b>	<b>44</b>	<b>69.84</b>	<b>19</b>	<b>30.16</b>	<b>56</b>	<b>43</b>	<b>76.79</b>	<b>13</b>	<b>23.21</b>					
Economía Agrícola	4	3	75.00	1	25.00	3	2	66.67	1	33.33					
Ecoturismo	14	7	50.00	7	50.00	12	8	66.67	4	33.33					
Ingeniería Agroindustrial	31	25	80.65	6	19.35	33	26	78.79	7	21.21					
Ingeniería en Ciencias Acuicolas y Recurso Marino Costero	2	1	50.00	1	50.00										
Ingeniería Agronómica	9	6	66.67	3	33.33	6	5	83.33	1	16.67					
Ingeniería Forestal	3	2	66.67	1	33.33	2	2	100.00							
<b>Ciencias Económicas</b>	<b>13,324</b>	<b>6,771</b>	<b>50.82</b>	<b>6,553</b>	<b>49.18</b>	<b>11,703</b>	<b>5,967</b>	<b>50.99</b>	<b>5,736</b>	<b>49.01</b>	<b>802</b>	<b>484</b>	<b>60.35</b>	<b>318</b>	<b>39.65</b>
Administración Aduanera	915	463	50.60	452	49.40	780	389	49.87	391	50.13	52	32	61.54	20	38.46
Administración de Banca y Finanzas	1,473	654	44.40	819	55.60	1,311	585	44.62	726	55.38	102	56	54.90	46	45.10
Administración de Empresas	1,510	751	49.74	759	50.26	1,349	677	50.19	672	49.81	41	30	73.17	11	26.83
Administración de Empresas Agropecuarias	3	3	100.00			6	2	33.33	4	66.67	4			4	100.00

Continúa

Anexo 2.9 Matrícula de las carreras de licenciatura de la UNAH en el año 2016 por modalidad, centro universitario, facultad y carrera según período académico y sexo

Modalidad / Centro Universitario / Facultad / Carrera	I Período					II Período					III Período				
	Total	Sexo				Total	Sexo				Total	Sexo			
		Hombre	%	Mujer	%		Hombre	%	Mujer	%		Hombre	%	Mujer	%
Administración Pública	208	98	47.12	110	52.88	178	84	47.19	94	52.81	18	9	50.00	9	50.00
Comercio Internacional	816	328	40.20	488	59.80	734	295	40.19	439	59.81	46	25	54.35	21	45.65
Comercio Internacional con Orientación en Agroindustria	21	11	52.38	10	47.62	18	10	55.56	8	44.44					
Contaduría Pública y Finanzas	2,771	1,225	44.21	1,546	55.79	2,450	1,094	44.65	1,356	55.35	133	65	48.87	68	51.13
Economía	803	443	55.17	360	44.83	730	404	55.34	326	44.66	43	32	74.42	11	25.58
Informática Administrativa	2,882	2,006	69.60	876	30.40	2,554	1,775	69.50	779	30.50	227	168	74.01	59	25.99
Mercadotecnia	1,922	789	41.05	1,133	58.95	1,593	652	40.93	941	59.07	136	67	49.26	69	50.74
<b>Ciencias Jurídicas</b>	<b>2,547</b>	<b>1,225</b>	<b>48.10</b>	<b>1,322</b>	<b>51.90</b>	<b>2,429</b>	<b>1,163</b>	<b>47.88</b>	<b>1,266</b>	<b>52.12</b>	<b>181</b>	<b>92</b>	<b>50.83</b>	<b>89</b>	<b>49.17</b>
Derecho	2,547	1,225	48.10	1,322	51.90	2,429	1,163	47.88	1,266	52.12	181	92	50.83	89	49.17
<b>Ciencias Médicas</b>	<b>8,822</b>	<b>2,561</b>	<b>29.03</b>	<b>6,261</b>	<b>70.97</b>	<b>8,058</b>	<b>2,350</b>	<b>29.16</b>	<b>5,708</b>	<b>70.84</b>	<b>395</b>	<b>110</b>	<b>27.85</b>	<b>285</b>	<b>72.15</b>
Enfermería	2,548	256	10.05	2,292	89.95	2,357	239	10.14	2,118	89.86	150	27	18.00	123	82.00
Medicina y Cirugía	4,760	2,065	43.38	2,695	56.62	4,294	1,883	43.85	2,411	56.15	81	42	51.85	39	48.15
Nutrición	1,514	240	15.85	1,274	84.15	1,407	228	16.20	1,179	83.80	164	41	25.00	123	75.00
<b>Ciencias Químicas y Farmacia</b>	<b>2,120</b>	<b>538</b>	<b>25.38</b>	<b>1,582</b>	<b>74.62</b>	<b>1,921</b>	<b>489</b>	<b>25.46</b>	<b>1,432</b>	<b>74.54</b>	<b>22</b>	<b>5</b>	<b>22.73</b>	<b>17</b>	<b>77.27</b>
Química Industrial	30	22	73.33	8	26.67	24	17	70.83	7	29.17	8	4	50.00	4	50.00
Química y Farmacia	2,090	516	24.69	1,574	75.31	1,897	472	24.88	1,425	75.12	14	1	7.14	13	92.86
<b>Ingeniería</b>	<b>6,522</b>	<b>4,924</b>	<b>75.50</b>	<b>1,598</b>	<b>24.50</b>	<b>6,062</b>	<b>4,564</b>	<b>75.29</b>	<b>1,498</b>	<b>24.71</b>	<b>165</b>	<b>134</b>	<b>81.21</b>	<b>31</b>	<b>18.79</b>
Ingeniería Civil	1,278	957	74.88	321	25.12	1,173	871	74.25	302	25.75	28	23	82.14	5	17.86
Ingeniería Eléctrica Industrial	1,358	1,202	88.51	156	11.49	1,248	1,111	89.02	137	10.98	26	23	88.46	3	11.54
Ingeniería en Sistemas	1,865	1,500	80.43	365	19.57	1,750	1,397	79.83	353	20.17	64	56	87.50	8	12.50
Ingeniería Industrial	722	449	62.19	273	37.81	664	418	62.95	246	37.05	21	12	57.14	9	42.86
Ingeniería Mecánica Industrial	515	475	92.23	40	7.77	479	440	91.86	39	8.14	13	12	92.31	1	7.69
Ingeniería Química Industrial	784	341	43.49	443	56.51	748	327	43.72	421	56.28	13	8	61.54	5	38.46
<b>Odontología</b>	<b>2,416</b>	<b>694</b>	<b>28.73</b>	<b>1,722</b>	<b>71.27</b>	<b>2,198</b>	<b>640</b>	<b>29.12</b>	<b>1,558</b>	<b>70.88</b>	<b>15</b>	<b>6</b>	<b>40.00</b>	<b>9</b>	<b>60.00</b>
Odontología	2,416	694	28.73	1,722	71.27	2,198	640	29.12	1,558	70.88	15	6	40.00	9	60.00
<b>Ciencias Espaciales</b>	<b>112</b>	<b>79</b>	<b>70.54</b>	<b>33</b>	<b>29.46</b>	<b>103</b>	<b>72</b>	<b>69.90</b>	<b>31</b>	<b>30.10</b>	<b>38</b>	<b>26</b>	<b>68.42</b>	<b>12</b>	<b>31.58</b>
Astronomía y Astrofísica	112	79	70.54	33	29.46	103	72	69.90	31	30.10	38	26	68.42	12	31.58
<b>UNAH - VS</b>	<b>18,514</b>	<b>8,171</b>	<b>44.13</b>	<b>10,343</b>	<b>55.87</b>	<b>15,988</b>	<b>6,992</b>	<b>43.73</b>	<b>8,996</b>	<b>56.27</b>	<b>1,148</b>	<b>588</b>	<b>51.22</b>	<b>560</b>	<b>48.78</b>
<b>Humanidades y Artes</b>	<b>1,521</b>	<b>380</b>	<b>24.98</b>	<b>1,141</b>	<b>75.02</b>	<b>1,185</b>	<b>295</b>	<b>24.89</b>	<b>890</b>	<b>75.11</b>	<b>119</b>	<b>35</b>	<b>29.41</b>	<b>84</b>	<b>70.59</b>
Arquitectura	34	19	55.88	15	44.12	22	12	54.55	10	45.45	4	3	75.00	1	25.00
Educación Física	7	7	100.00			5	5	100.00			1	1	100.00		
Filosofía	5	4	80.00	1	20.00	4	4	100.00							
Lenguas Extranjeras	156	41	26.28	115	73.72	105	28	26.67	77	73.33	20	5	25.00	15	75.00
Letras	120	38	31.67	82	68.33	97	33	34.02	64	65.98	10	4	40.00	6	60.00

Continúa



Anexo 2.9 Matrícula de las carreras de licenciatura de la UNAH en el año 2016 por modalidad, centro universitario, facultad y carrera según período académico y sexo

Modalidad / Centro Universitario / Facultad / Carrera	I Período					II Período					III Período				
	Total	Sexo				Total	Sexo				Total	Sexo			
		Hombre	%	Mujer	%		Hombre	%	Mujer	%		Hombre	%	Mujer	%
Música	10	8	80.00	2	20.00	10	8	80.00	2	20.00	1	1	100.00		
Pedagogía	1,189	263	22.12	926	77.88	942	205	21.76	737	78.24	83	21	25.30	62	74.70
<b>Ciencias Sociales</b>	<b>2,303</b>	<b>582</b>	<b>25.27</b>	<b>1,721</b>	<b>74.73</b>	<b>1,995</b>	<b>496</b>	<b>24.86</b>	<b>1,499</b>	<b>75.14</b>	<b>90</b>	<b>36</b>	<b>40.00</b>	<b>54</b>	<b>60.00</b>
Historia	6	5	83.33	1	16.67	3	3	100.00			1	1	100.00		
Periodismo	436	191	43.81	245	56.19	369	164	44.44	205	55.56	38	15	39.47	23	60.53
Psicología	1,787	345	19.31	1,442	80.69	1,569	296	18.87	1,273	81.13	36	9	25.00	27	75.00
Sociología	72	41	56.94	31	43.06	52	33	63.46	19	36.54	15	11	73.33	4	26.67
Trabajo Social	2			2	100.00	2			2	100.00					
<b>Ciencias</b>	<b>797</b>	<b>513</b>	<b>64.37</b>	<b>284</b>	<b>35.63</b>	<b>663</b>	<b>424</b>	<b>63.95</b>	<b>239</b>	<b>36.05</b>	<b>133</b>	<b>98</b>	<b>73.68</b>	<b>35</b>	<b>26.32</b>
Biología	29	6	20.69	23	79.31	27	8	29.63	19	70.37	3	3	100.00		
Física	13	11	84.62	2	15.38	17	15	88.24	2	11.76	2	2	100.00		
Matemática	714	477	66.81	237	33.19	600	392	65.33	208	34.67	128	93	72.66	35	27.34
Microbiología	41	19	46.34	22	53.66	19	9	47.37	10	52.63					
<b>Carreras no adscritas a alguna facultad</b>	<b>15</b>	<b>10</b>	<b>66.67</b>	<b>5</b>	<b>33.33</b>	<b>17</b>	<b>11</b>	<b>64.71</b>	<b>6</b>	<b>35.29</b>	<b>1</b>	<b>1</b>	<b>100.00</b>		
Economía Agrícola	1	1	100.00			1	1	100.00							
Ecoturismo	1	1	100.00												
Ingeniería Agroindustrial	2	2	100.00			4	3	75.00	1	25.00					
Ingeniería Agronómica	9	6	66.67	3	33.33	10	6	60.00	4	40.00	1	1	100.00		
Ingeniería Forestal	2			2	100.00	2	1	50.00	1	50.00					
<b>Ciencias Económicas</b>	<b>5,065</b>	<b>2,534</b>	<b>50.03</b>	<b>2,531</b>	<b>49.97</b>	<b>4,268</b>	<b>2,126</b>	<b>49.81</b>	<b>2,142</b>	<b>50.19</b>	<b>419</b>	<b>229</b>	<b>54.65</b>	<b>190</b>	<b>45.35</b>
Administración Aduanera	54	30	55.56	24	44.44	45	22	48.89	23	51.11	7	2	28.57	5	71.43
Administración de Banca y Finanzas	34	17	50.00	17	50.00	23	14	60.87	9	39.13	3			3	100.00
Administración de Empresas	1,293	525	40.60	768	59.40	1,112	442	39.75	670	60.25	41	19	46.34	22	53.66
Administración de Empresas Agropecuarias	5	5	100.00		0.00	5	3	60.00	2	40.00					
Administración Pública	2	1	50.00	1	50.00						1			1	100.00
Comercio Internacional	27	6	22.22	21	77.78	19	6	31.58	13	68.42	3	2	66.67	1	33.33
Comercio Internacional con Orientación en Agroindustria	4	1	25.00	3	75.00	3	1	33.33	2	66.67					
Contaduría Pública y Finanzas	1,702	678	39.84	1,024	60.16	1,450	577	39.79	873	60.21	166	74	44.58	92	55.42
Economía	304	159	52.30	145	47.70	274	147	53.65	127	46.35	27	13	48.15	14	51.85
Informática Administrativa	1,566	1,090	69.60	476	30.40	1,288	902	70.03	386	29.97	166	117	70.48	49	29.52
Mercadotecnia	74	22	29.73	52	70.27	49	12	24.49	37	75.51	5	2	40.00	3	60.00
<b>Ciencias Jurídicas</b>	<b>807</b>	<b>344</b>	<b>42.63</b>	<b>463</b>	<b>57.37</b>	<b>753</b>	<b>333</b>	<b>44.22</b>	<b>420</b>	<b>55.78</b>	<b>23</b>	<b>11</b>	<b>47.83</b>	<b>12</b>	<b>52.17</b>
Derecho	807	344	42.63	463	57.37	753	333	44.22	420	55.78	23	11	47.83	12	52.17

Continúa

**Anexo 2.9** Matrícula de las carreras de licenciatura de la UNAH en el año 2016 por modalidad, centro universitario, facultad y carrera según período académico y sexo

Modalidad / Centro Universitario / Facultad / Carrera	I Período					II Período					III Período				
	Total	Sexo				Total	Sexo				Total	Sexo			
		Hombre	%	Mujer	%		Hombre	%	Mujer	%		Hombre	%	Mujer	%
<b>Ciencias Médicas</b>	<b>2,641</b>	<b>728</b>	<b>27.57</b>	<b>1,913</b>	<b>72.43</b>	<b>2,366</b>	<b>641</b>	<b>27.09</b>	<b>1,725</b>	<b>72.91</b>	<b>146</b>	<b>36</b>	<b>24.66</b>	<b>110</b>	<b>75.34</b>
Enfermería	1,198	115	9.60	1,083	90.40	1,080	94	8.70	986	91.30	102	14	13.73	88	86.27
Medicina y Cirugía	1,404	607	43.23	797	56.77	1,258	544	43.24	714	56.76	36	20	55.56	16	44.44
Nutrición	39	6	15.38	33	84.62	28	3	10.71	25	89.29	8	2	25.00	6	75.00
<b>Ciencias Químicas y Farmacia</b>	<b>625</b>	<b>257</b>	<b>41.12</b>	<b>368</b>	<b>58.88</b>	<b>529</b>	<b>218</b>	<b>41.21</b>	<b>311</b>	<b>58.79</b>	<b>56</b>	<b>25</b>	<b>44.64</b>	<b>31</b>	<b>55.36</b>
Química Industrial	536	227	42.35	309	57.65	473	201	42.49	272	57.51	52	23	44.23	29	55.77
Química y Farmacia	89	30	33.71	59	66.29	56	17	30.36	39	69.64	4	2	50.00	2	50.00
<b>Ingeniería</b>	<b>3,200</b>	<b>2,370</b>	<b>74.06</b>	<b>830</b>	<b>25.94</b>	<b>2,842</b>	<b>2,057</b>	<b>72.38</b>	<b>785</b>	<b>27.62</b>	<b>136</b>	<b>108</b>	<b>79.41</b>	<b>28</b>	<b>20.59</b>
Ingeniería Civil	799	561	70.21	238	29.79	714	477	66.81	237	33.19	22	17	77.27	5	22.73
Ingeniería Eléctrica Industrial	965	827	85.70	138	14.30	877	740	84.38	137	15.62	35	31	88.57	4	11.43
Ingeniería en Sistemas	103	80	77.67	23	22.33	95	74	77.89	21	22.11	15	12	80.00	3	20.00
Ingeniería Industrial	785	427	54.39	358	45.61	690	363	52.61	327	47.39	26	19	73.08	7	26.92
Ingeniería Mecánica Industrial	513	457	89.08	56	10.92	444	392	88.29	52	11.71	29	28	96.55	1	3.45
Ingeniería Química Industrial	35	18	51.43	17	48.57	22	11	50.00	11	50.00	9	1	11.11	8	88.89
<b>Odontología</b>	<b>1,535</b>	<b>449</b>	<b>29.25</b>	<b>1,086</b>	<b>70.75</b>	<b>1,365</b>	<b>387</b>	<b>28.35</b>	<b>978</b>	<b>71.65</b>	<b>24</b>	<b>8</b>	<b>33.33</b>	<b>16</b>	<b>66.67</b>
Odontología	1,535	449	29.25	1,086	70.75	1,365	387	28.35	978	71.65	24	8	33.33	16	66.67
<b>Ciencias Espaciales</b>	<b>5</b>	<b>4</b>	<b>80.00</b>	<b>1</b>	<b>20.00</b>	<b>5</b>	<b>4</b>	<b>80.00</b>	<b>1</b>	<b>20.00</b>	<b>1</b>	<b>1</b>	<b>100.00</b>		
Astronomía y Astrofísica	5	4	80.00	1	20.00	5	4	80.00	1	20.00	1	1	100.00		
<b>CURLA</b>	<b>1,840</b>	<b>744</b>	<b>40.43</b>	<b>1,096</b>	<b>59.57</b>	<b>1,669</b>	<b>643</b>	<b>38.53</b>	<b>1,026</b>	<b>61.47</b>	<b>1,026</b>	<b>481</b>	<b>46.88</b>	<b>545</b>	<b>53.12</b>
<b>Humanidades y Artes</b>	<b>40</b>	<b>18</b>	<b>45.00</b>	<b>22</b>	<b>55.00</b>	<b>22</b>	<b>12</b>	<b>54.55</b>	<b>10</b>	<b>45.45</b>	<b>16</b>	<b>9</b>	<b>56.25</b>	<b>7</b>	<b>43.75</b>
Arquitectura	6	4	66.67	2	33.33	3	2	66.67	1	33.33	1	1	100.00		
Educación Física	4	4	100.00			3	3	100.00			1	1	100.00		
Filosofía	1	1	100.00												
Lenguas Extranjeras	23	7	30.43	16	69.57	15	7	46.67	8	53.33	13	7	53.85	6	46.15
Letras	1			1	100.00										
Música	2	1	50.00	1	50.00	1			1	100.00	1			1	100.00
Pedagogía	3	1	33.33	2	66.67										
<b>Ciencias Sociales</b>	<b>16</b>	<b>6</b>	<b>37.50</b>	<b>10</b>	<b>62.50</b>	<b>8</b>	<b>4</b>	<b>50.00</b>	<b>4</b>	<b>50.00</b>	<b>10</b>	<b>5</b>	<b>50.00</b>	<b>5</b>	<b>50.00</b>
Periodismo	3	1	33.33	2	66.67	2			2	100.00	2	1	50.00	1	50.00
Psicología	11	5	45.45	6	54.55	6	4	66.67	2	33.33	7	4	57.14	3	42.86
Trabajo Social	2			2	100.00						1			1	100.00
<b>Ciencias</b>	<b>24</b>	<b>14</b>	<b>58.33</b>	<b>10</b>	<b>41.67</b>	<b>14</b>	<b>7</b>	<b>50.00</b>	<b>7</b>	<b>50.00</b>	<b>7</b>	<b>4</b>	<b>57.14</b>	<b>3</b>	<b>42.86</b>
Biología	9	5	55.56	4	44.44	3	1	33.33	2	66.67	2	2	100.00		
Física	6	5	83.33	1	16.67	4	4	100.00			1			1	100.00
Matemática	9	4	44.44	5	55.56	6	2	33.33	4	66.67	4	2	50.00	2	50.00
Microbiología						1			1	100.00					

Continúa

**Anexo 2.9** Matrícula de las carreras de licenciatura de la UNAH en el año 2016 por modalidad, centro universitario, facultad y carrera según período académico y sexo

Modalidad / Centro Universitario / Facultad / Carrera	I Período					II Período					III Período				
	Total	Sexo				Total	Sexo				Total	Sexo			
		Hombre	%	Mujer	%		Hombre	%	Mujer	%		Hombre	%	Mujer	%
<b>Carreras no adscritas a alguna facultad</b>	<b>647</b>	<b>428</b>	<b>66.15</b>	<b>219</b>	<b>33.85</b>	<b>579</b>	<b>373</b>	<b>64.42</b>	<b>206</b>	<b>35.58</b>	<b>470</b>	<b>312</b>	<b>66.38</b>	<b>158</b>	<b>33.62</b>
Economía Agrícola	210	132	62.86	78	37.14	178	108	60.67	70	39.33	138	86	62.32	52	37.68
Ecoturismo	105	39	37.14	66	62.86	94	38	40.43	56	59.57	65	30	46.15	35	53.85
Ingeniería Agroindustrial						1			1	100.00	1	1	100.00		
Ingeniería Agronómica	236	195	82.63	41	17.37	213	172	80.75	41	19.25	174	142	81.61	32	18.39
Ingeniería en Ciencias Acuícolas y Recurso Marino Costero						1	1	100.00			1	1	100.00		
Ingeniería Forestal	96	62	64.58	34	35.42	92	54	58.70	38	41.30	91	52	57.14	39	42.86
<b>Ciencias Económicas</b>	<b>335</b>	<b>161</b>	<b>48.06</b>	<b>174</b>	<b>51.94</b>	<b>328</b>	<b>157</b>	<b>47.87</b>	<b>171</b>	<b>52.13</b>	<b>229</b>	<b>105</b>	<b>45.85</b>	<b>124</b>	<b>54.15</b>
Administración Aduanera	2	2	100.00								1			1	100.00
Administración de Banca y Finanzas	10	7	70.00	3	30.00	5	2	40.00	3	60.00	2	1	50.00	1	50.00
Administración de Empresas	275	127	46.18	148	53.82	281	134	47.69	147	52.31	199	92	46.23	107	53.77
Administración de Empresas Agropecuarias											1	1	100.00		
Administración Pública	1	1	100.00												
Comercio Internacional	8	2	25.00	6	75.00	8	2	25.00	6	75.00	4			4	100.00
Comercio Internacional con Orientación en Agroindustria	2	1	50.00	1	50.00	2	1	50.00	1	50.00					
Contaduría Pública y Finanzas	18	6	33.33	12	66.67	18	8	44.44	10	55.56	13	5	38.46	8	61.54
Economía	9	8	88.89	1	11.11	6	5	83.33	1	16.67	1	1	100.00		
Informática Administrativa	5	5	100.00			3	3	100.00			5	3	60.00	2	40.00
Mercadotecnia	5	2	40.00	3	60.00	5	2	40.00	3	60.00	3	2	66.67	1	33.33
<b>Ciencias Jurídicas</b>	<b>5</b>	<b>2</b>	<b>40.00</b>	<b>3</b>	<b>60.00</b>	<b>3</b>	<b>2</b>	<b>66.67</b>	<b>1</b>	<b>33.33</b>	<b>4</b>	<b>3</b>	<b>75.00</b>	<b>1</b>	<b>25.00</b>
Derecho	5	2	40.00	3	60.00	3	2	66.67	1	33.33	4	3	75.00	1	25.00
<b>Ciencias Médicas</b>	<b>715</b>	<b>72</b>	<b>10.07</b>	<b>643</b>	<b>89.93</b>	<b>680</b>	<b>63</b>	<b>9.26</b>	<b>617</b>	<b>90.74</b>	<b>259</b>	<b>23</b>	<b>8.88</b>	<b>236</b>	<b>91.12</b>
Enfermería	698	68	9.74	630	90.26	676	62	9.17	614	90.83	254	23	9.06	231	90.94
Medicina y Cirugía	4	3	75.00	1	25.00						1			1	100.00
Nutrición	13	1	7.69	12	92.31	4	1	25.00	3	75.00	4			4	100.00
<b>Ciencias Químicas y Farmacia</b>	<b>13</b>	<b>6</b>	<b>46.15</b>	<b>7</b>	<b>53.85</b>	<b>8</b>	<b>2</b>	<b>25.00</b>	<b>6</b>	<b>75.00</b>	<b>8</b>	<b>2</b>	<b>25.00</b>	<b>6</b>	<b>75.00</b>
Química Industrial	4	4	100.00			1	1	100.00			2	2	100.00		
Química y Farmacia	9	2	22.22	7	77.78	7	1	14.29	6	85.71	6			6	100.00
<b>Ingeniería</b>	<b>41</b>	<b>35</b>	<b>85.37</b>	<b>6</b>	<b>14.63</b>	<b>23</b>	<b>20</b>	<b>86.96</b>	<b>3</b>	<b>13.04</b>	<b>21</b>	<b>18</b>	<b>85.71</b>	<b>3</b>	<b>14.29</b>
Ingeniería Civil	12	11	91.67	1	8.33	8	7	87.50	1	12.50	3	3	100.00		
Ingeniería Eléctrica Industrial	10	9	90.00	1	10.00	3	3	100.00			3	3	100.00		
Ingeniería en Sistemas	8	7	87.50	1	12.50	7	6	85.71	1	14.29	8	6	75.00	2	25.00
Ingeniería Industrial	2	2	100.00			1	1	100.00			4	4	100.00		
Ingeniería Mecánica Industrial	6	5	83.33	1	16.67	3	2	66.67	1	33.33	3	2	66.67	1	33.33
Ingeniería Química Industrial	3	1	33.33	2	66.67	1	1	100.00							

Continúa

Anexo 2.9 Matrícula de las carreras de licenciatura de la UNAH en el año 2016 por modalidad, centro universitario, facultad y carrera según período académico y sexo

Modalidad / Centro Universitario / Facultad / Carrera	I Período					II Período					III Período				
	Total	Sexo				Total	Sexo				Total	Sexo			
		Hombre	%	Mujer	%		Hombre	%	Mujer	%		Hombre	%	Mujer	%
<b>Odontología</b>	<b>4</b>	<b>2</b>	<b>50.00</b>	<b>2</b>	<b>50.00</b>	<b>4</b>	<b>3</b>	<b>75.00</b>	<b>1</b>	<b>25.00</b>	<b>2</b>	<b>2</b>	<b>100.00</b>		
Odontología	4	2	50.00	2	50.00	4	3	75.00	1	25.00	2	2	100.00		
<b>CUROC</b>	<b>949</b>	<b>437</b>	<b>46.05</b>	<b>512</b>	<b>53.95</b>	<b>850</b>	<b>388</b>	<b>45.65</b>	<b>462</b>	<b>54.35</b>	<b>802</b>	<b>373</b>	<b>46.51</b>	<b>429</b>	<b>53.49</b>
<b>Humanidades y Artes</b>	<b>46</b>	<b>17</b>	<b>36.96</b>	<b>29</b>	<b>63.04</b>	<b>33</b>	<b>14</b>	<b>42.42</b>	<b>19</b>	<b>57.58</b>	<b>21</b>	<b>10</b>	<b>47.62</b>	<b>11</b>	<b>52.38</b>
Arquitectura	6	3	50.00	3	50.00	5	2	40.00	3	60.00	2	1	50.00	1	50.00
Educación Física	6	6	100.00			7	7	100.00			3	3	100.00		
Lenguas Extranjeras	17	5	29.41	12	70.59	10	3	30.00	7	70.00	9	2	22.22	7	77.78
Letras	1	1	100.00			1	1	100.00							
Música	1			1	100.00						2	1	50.00	1	50.00
Pedagogía	15	2	13.33	13	86.67	10	1	10.00	9	90.00	5	3	60.00	2	40.00
<b>Ciencias Sociales</b>	<b>112</b>	<b>42</b>	<b>37.50</b>	<b>70</b>	<b>62.50</b>	<b>109</b>	<b>44</b>	<b>40.37</b>	<b>65</b>	<b>59.63</b>	<b>123</b>	<b>53</b>	<b>43.09</b>	<b>70</b>	<b>56.91</b>
Desarrollo Local	91	37	40.66	54	59.34	95	41	43.16	54	56.84	116	51	43.97	65	56.03
Historia	1	1	100.00												
Periodismo	3	2	66.67	1	33.33	2	1	50.00	1	50.00	1	1	100.00		
Psicología	14			14	100.00	8			8	100.00	5	1	20.00	4	80.00
Sociología	2	1	50.00	1	50.00	3	1	33.33	2	66.67	1			1	100.00
Trabajo Social	1	1	100.00			1	1	100.00							
<b>Ciencias</b>	<b>26</b>	<b>12</b>	<b>46.15</b>	<b>14</b>	<b>53.85</b>	<b>23</b>	<b>10</b>	<b>43.48</b>	<b>13</b>	<b>56.52</b>	<b>21</b>	<b>11</b>	<b>52.38</b>	<b>10</b>	<b>47.62</b>
Biología	11	2	18.18	9	81.82	9	1	11.11	8	88.89	9	2	22.22	7	77.78
Física	5	4	80.00	1	20.00	2	2	100.00			2	2	100.00		
Matemática	9	6	66.67	3	33.33	11	7	63.64	4	36.36	9	7	77.78	2	22.22
Microbiología	1			1	100.00	1			1	100.00	1			1	100.00
<b>Carreras no adscritas a alguna facultad</b>	<b>259</b>	<b>148</b>	<b>57.14</b>	<b>111</b>	<b>42.86</b>	<b>236</b>	<b>129</b>	<b>54.66</b>	<b>107</b>	<b>45.34</b>	<b>246</b>	<b>130</b>	<b>52.85</b>	<b>116</b>	<b>47.15</b>
Economía Agrícola											2	2	100.00		
Ecoturismo	1			1	100.00	1			1	100.00	1			1	100.00
Ingeniería Agroindustrial	257	147	57.20	110	42.80	234	128	54.70	106	45.30	243	128	52.67	115	47.33
Ingeniería Agronómica	1	1	100.00			1	1	100.00							
<b>Ciencias Económicas</b>	<b>414</b>	<b>161</b>	<b>38.89</b>	<b>253</b>	<b>61.11</b>	<b>381</b>	<b>148</b>	<b>38.85</b>	<b>233</b>	<b>61.15</b>	<b>342</b>	<b>138</b>	<b>40.35</b>	<b>204</b>	<b>59.65</b>
Administración Aduanera	4	4	100.00			3	3	100.00			2	2	100.00		
Administración de Banca y Finanzas	8	2	25.00	6	75.00	7	2	28.57	5	71.43	4	3	75.00	1	25.00
Administración de Empresas	197	78	39.59	119	60.41	191	76	39.79	115	60.21	162	69	42.59	93	57.41
Administración de Empresas Agropecuarias	1			1	100.00	2	1	50.00	1	50.00	1			1	100.00
Administración Pública	4	3	75.00	1	25.00	4	3	75.00	1	25.00	4	3	75.00	1	25.00
Comercio Internacional	17	7	41.18	10	58.82	17	6	35.29	11	64.71	16	6	37.50	10	62.50
Comercio Internacional con Orientación en Agroindustria	161	55	34.16	106	65.84	135	44	32.59	91	67.41	135	45	33.33	90	66.67
Contaduría Pública y Finanzas	5	4	80.00	1	20.00	5	4	80.00	1	20.00	6	4	66.67	2	33.33

Continúa

Anexo 2.9 Matrícula de las carreras de licenciatura de la UNAH en el año 2016 por modalidad, centro universitario, facultad y carrera según período académico y sexo

Modalidad / Centro Universitario / Facultad / Carrera	I Período					II Período					III Período				
	Total	Sexo				Total	Sexo				Total	Sexo			
		Hombre	%	Mujer	%		Hombre	%	Mujer	%		Hombre	%	Mujer	%
Economía	5	2	40.00	3	60.00	5	2	40.00	3	60.00	1			1	100.00
Informática Administrativa	6	4	66.67	2	33.33	6	5	83.33	1	16.67	6	5	83.33	1	16.67
Mercadotecnia	6	2	33.33	4	66.67	6	2	33.33	4	66.67	5	1	20.00	4	80.00
<b>Ciencias Jurídicas</b>	<b>5</b>	<b>3</b>	<b>60.00</b>	<b>2</b>	<b>40.00</b>	<b>4</b>	<b>1</b>	<b>25.00</b>	<b>3</b>	<b>75.00</b>	<b>5</b>	<b>1</b>	<b>20.00</b>	<b>4</b>	<b>80.00</b>
Derecho	5	3	60.00	2	40.00	4	1	25.00	3	75.00	5	1	20.00	4	80.00
<b>Ciencias Médicas</b>	<b>24</b>	<b>6</b>	<b>25.00</b>	<b>18</b>	<b>75.00</b>	<b>13</b>	<b>2</b>	<b>15.38</b>	<b>11</b>	<b>84.62</b>	<b>10</b>	<b>3</b>	<b>30.00</b>	<b>7</b>	<b>70.00</b>
Enfermería	10	3	30.00	7	70.00	3			3	100.00	3	1	33.33	2	66.67
Medicina y Cirugía	2	1	50.00	1	50.00	1	1	100.00			3	2	66.67	1	33.33
Nutrición	12	2	16.67	10	83.33	9	1	11.11	8	88.89	4			4	100.00
<b>Ciencias Químicas y Farmacia</b>	<b>15</b>	<b>6</b>	<b>40.00</b>	<b>9</b>	<b>60.00</b>	<b>9</b>	<b>3</b>	<b>33.33</b>	<b>6</b>	<b>66.67</b>	<b>5</b>	<b>2</b>	<b>40.00</b>	<b>3</b>	<b>60.00</b>
Química Industrial	5	1	20.00	4	80.00	3	1	33.33	2	66.67	3	1	33.33	2	66.67
Química y Farmacia	10	5	50.00	5	50.00	6	2	33.33	4	66.67	2	1	50.00	1	50.00
<b>Ingeniería</b>	<b>43</b>	<b>39</b>	<b>90.70</b>	<b>4</b>	<b>9.30</b>	<b>37</b>	<b>34</b>	<b>91.89</b>	<b>3</b>	<b>8.11</b>	<b>25</b>	<b>22</b>	<b>88.00</b>	<b>3</b>	<b>12.00</b>
Ingeniería Civil	9	7	77.78	2	22.22	10	9	90.00	1	10.00	8	8	100.00		
Ingeniería Eléctrica Industrial	9	9	100.00			7	7	100.00			3	3	100.00		
Ingeniería en Sistemas	13	13	100.00			11	11	100.00			8	8	100.00		
Ingeniería Industrial	3	3	100.00			2	2	100.00			1	1	100.00		
Ingeniería Mecánica Industrial	6	6	100.00			3	3	100.00			1	1	100.00		
Ingeniería Química Industrial	3	1	33.33	2	66.67	4	2	50.00	2	50.00	4	1	25.00	3	75.00
<b>Odontología</b>	<b>4</b>	<b>2</b>	<b>50.00</b>	<b>2</b>	<b>50.00</b>	<b>4</b>	<b>2</b>	<b>50.00</b>	<b>2</b>	<b>50.00</b>	<b>3</b>	<b>2</b>	<b>66.67</b>	<b>1</b>	<b>33.33</b>
Odontología	4	2	50.00	2	50.00	4	2	50.00	2	50.00	3	2	66.67	1	33.33
<b>Ciencias Espaciales</b>	<b>1</b>	<b>1</b>	<b>100.00</b>			<b>1</b>	<b>1</b>	<b>100.00</b>			<b>1</b>	<b>1</b>	<b>100.00</b>		
Astronomía y Astrofísica	1	1	100.00			1	1	100.00			1	1	100.00		
<b>CURC</b>	<b>2,448</b>	<b>1,086</b>	<b>44.36</b>	<b>1,362</b>	<b>55.64</b>	<b>2,031</b>	<b>924</b>	<b>45.49</b>	<b>1,107</b>	<b>54.51</b>	<b>1,589</b>	<b>728</b>	<b>45.81</b>	<b>861</b>	<b>54.19</b>
<b>Humanidades y Artes</b>	<b>136</b>	<b>52</b>	<b>38.24</b>	<b>84</b>	<b>61.76</b>	<b>86</b>	<b>38</b>	<b>44.19</b>	<b>48</b>	<b>55.81</b>	<b>85</b>	<b>33</b>	<b>38.82</b>	<b>52</b>	<b>61.18</b>
Arquitectura	8	3	37.50	5	62.50	9	6	66.67	3	33.33	1	1	100.00		
Educación Física	11	11	100.00			6	6	100.00			8	6	75.00	2	25.00
Filosofía	2			2	100.00	2	1	50.00	1	50.00	2			2	100.00
Lenguas Extranjeras	67	12	17.91	55	82.09	41	8	19.51	33	80.49	48	15	31.25	33	68.75
Letras	1	1	100.00			1	1	100.00							
Música	4	4	100.00			4	4	100.00			4	4	100.00		
Pedagogía	43	21	48.84	22	51.16	23	12	52.17	11	47.83	22	7	31.82	15	68.18
<b>Ciencias Sociales</b>	<b>131</b>	<b>41</b>	<b>31.30</b>	<b>90</b>	<b>68.70</b>	<b>100</b>	<b>31</b>	<b>31.00</b>	<b>69</b>	<b>69.00</b>	<b>55</b>	<b>16</b>	<b>29.09</b>	<b>39</b>	<b>70.91</b>
Historia											1	1	100.00		

Continúa

Anexo 2.9 Matrícula de las carreras de licenciatura de la UNAH en el año 2016 por modalidad, centro universitario, facultad y carrera según período académico y sexo

Modalidad / Centro Universitario / Facultad / Carrera	I Período					II Período					III Período				
	Total	Sexo				Total	Sexo				Total	Sexo			
		Hombre	%	Mujer	%		Hombre	%	Mujer	%		Hombre	%	Mujer	%
Periodismo	62	24	38.71	38	61.29	48	19	39.58	29	60.42	30	8	26.67	22	73.33
Psicología	64	17	26.56	47	73.44	49	12	24.49	37	75.51	22	7	31.82	15	68.18
Sociología	2			2	100.00	1			1	100.00	1			1	100.00
Trabajo Social	3			3	100.00	2			2	100.00	1			1	100.00
<b>Ciencias</b>	<b>99</b>	<b>60</b>	<b>60.61</b>	<b>39</b>	<b>39.39</b>	<b>81</b>	<b>51</b>	<b>62.96</b>	<b>30</b>	<b>37.04</b>	<b>69</b>	<b>36</b>	<b>52.17</b>	<b>33</b>	<b>47.83</b>
Biología	22	8	36.36	14	63.64	19	7	36.84	12	63.16	16	5	31.25	11	68.75
Física	8	6	75.00	2	25.00	5	5	100.00			3	3	100.00		
Matemática	67	45	67.16	22	32.84	54	38	70.37	16	29.63	46	26	56.52	20	43.48
Microbiología	2	1	50.00	1	50.00	3	1	33.33	2	66.67	4	2	50.00	2	50.00
<b>Carreras no adscritas a alguna facultad</b>	<b>707</b>	<b>444</b>	<b>62.80</b>	<b>263</b>	<b>37.20</b>	<b>592</b>	<b>371</b>	<b>62.67</b>	<b>221</b>	<b>37.33</b>	<b>485</b>	<b>313</b>	<b>64.54</b>	<b>172</b>	<b>35.46</b>
Economía Agrícola	1	1	100.00			1	1	100.00			1	1	100.00		
Ecoturismo	2			2	100.00	1			1	100.00					
Ingeniería Agroindustrial	703	442	62.87	261	37.13	588	368	62.59	220	37.41	482	310	64.32	172	35.68
Ingeniería Agronómica						1	1	100.00			1	1	100.00		
Ingeniería en Ciencias Acuícolas y Recurso Marino Costero	1	1	100.00			1	1	100.00							
Ingeniería Forestal											1	1	100.00		
<b>Ciencias Económicas</b>	<b>1,042</b>	<b>357</b>	<b>34.26</b>	<b>685</b>	<b>65.74</b>	<b>952</b>	<b>323</b>	<b>33.93</b>	<b>629</b>	<b>66.07</b>	<b>734</b>	<b>248</b>	<b>33.79</b>	<b>486</b>	<b>66.21</b>
Administración Aduanera	15	6	40.00	9	60.00	13	3	23.08	10	76.92	9	6	66.67	3	33.33
Administración de Banca y Finanzas	8	3	37.50	5	62.50	9	4	44.44	5	55.56	6	2	33.33	4	66.67
Administración de Empresas	516	203	39.34	313	60.66	487	188	38.60	299	61.40	357	136	38.10	221	61.90
Administración de Empresas Agropecuarias	2	1	50.00	1	50.00	3	2	66.67	1	33.33	2	1	50.00	1	50.00
Administración Pública	2	1	50.00	1	50.00	3	2	66.67	1	33.33	2	1	50.00	1	50.00
Comercio Internacional	12	2	16.67	10	83.33	6	1	16.67	5	83.33	6	2	33.33	4	66.67
Comercio Internacional con Orientación en Agroindustria	442	118	26.70	324	73.30	390	102	26.15	288	73.85	311	79	25.40	232	74.60
Contaduría Pública y Finanzas	7	3	42.86	4	57.14	5	2	40.00	3	60.00	6	2	33.33	4	66.67
Economía	2	1	50.00	1	50.00	2	1	50.00	1	50.00	2	2	100.00		
Informática Administrativa	26	15	57.69	11	42.31	26	14	53.85	12	46.15	23	13	56.52	10	43.48
Mercadotecnia	10	4	40.00	6	60.00	8	4	50.00	4	50.00	10	4	40.00	6	60.00
<b>Ciencias Jurídicas</b>	<b>6</b>	<b>5</b>	<b>83.33</b>	<b>1</b>	<b>16.67</b>	<b>6</b>	<b>2</b>	<b>33.33</b>	<b>4</b>	<b>66.67</b>	<b>5</b>	<b>1</b>	<b>20.00</b>	<b>4</b>	<b>80.00</b>
Derecho	6	5	83.33	1	16.67	6	2	33.33	4	66.67	5	1	20.00	4	80.00
<b>Ciencias Médicas</b>	<b>132</b>	<b>13</b>	<b>9.85</b>	<b>119</b>	<b>90.15</b>	<b>52</b>	<b>5</b>	<b>9.62</b>	<b>47</b>	<b>90.38</b>	<b>26</b>	<b>3</b>	<b>11.54</b>	<b>23</b>	<b>88.46</b>
Enfermería	108	8	7.41	100	92.59	35	2	5.71	33	94.29	10			10	100.00
Medicina y Cirugía	3	3	100.00			1	1	100.00			1			1	100.00
Nutrición	21	2	9.52	19	90.48	16	2	12.50	14	87.50	15	3	20.00	12	80.00

Continúa

Anexo 2.9 Matrícula de las carreras de licenciatura de la UNAH en el año 2016 por modalidad, centro universitario, facultad y carrera según período académico y sexo

Modalidad / Centro Universitario / Facultad / Carrera	I Período					II Período					III Período				
	Total	Sexo				Total	Sexo				Total	Sexo			
		Hombre	%	Mujer	%		Hombre	%	Mujer	%		Hombre	%	Mujer	%
<b>Ciencias Químicas y Farmacia</b>	<b>36</b>	<b>8</b>	<b>22.22</b>	<b>28</b>	<b>77.78</b>	<b>25</b>	<b>7</b>	<b>28.00</b>	<b>18</b>	<b>72.00</b>	<b>18</b>	<b>4</b>	<b>22.22</b>	<b>14</b>	<b>77.78</b>
Química Industrial	5	3	60.00	2	40.00	4	4	100.00			3	3	100.00		
Química y Farmacia	31	5	16.13	26	83.87	21	3	14.29	18	85.71	15	1	6.67	14	93.33
<b>Ingeniería</b>	<b>149</b>	<b>102</b>	<b>68.46</b>	<b>47</b>	<b>31.54</b>	<b>127</b>	<b>92</b>	<b>72.44</b>	<b>35</b>	<b>27.56</b>	<b>103</b>	<b>70</b>	<b>67.96</b>	<b>33</b>	<b>32.04</b>
Ingeniería Civil	17	13	76.47	4	23.53	14	10	71.43	4	28.57	13	8	61.54	5	38.46
Ingeniería Eléctrica Industrial	37	33	89.19	4	10.81	30	27	90.00	3	10.00	24	22	91.67	2	8.33
Ingeniería en Sistemas	54	38	70.37	16	29.63	43	33	76.74	10	23.26	33	24	72.73	9	27.27
Ingeniería Industrial	17	8	47.06	9	52.94	17	9	52.94	8	47.06	13	7	53.85	6	46.15
Ingeniería Mecánica Industrial	8	6	75.00	2	25.00	7	7	100.00			4	4	100.00		
Ingeniería Química Industrial	16	4	25.00	12	75.00	16	6	37.50	10	62.50	16	5	31.25	11	68.75
<b>Odontología</b>	<b>9</b>	<b>3</b>	<b>33.33</b>	<b>6</b>	<b>66.67</b>	<b>8</b>	<b>2</b>	<b>25.00</b>	<b>6</b>	<b>75.00</b>	<b>7</b>	<b>2</b>	<b>28.57</b>	<b>5</b>	<b>71.43</b>
Odontología	9	3	33.33	6	66.67	8	2	25.00	6	75.00	7	2	28.57	5	71.43
<b>Ciencias Espaciales</b>	<b>1</b>	<b>1</b>	<b>100.00</b>			<b>2</b>	<b>2</b>	<b>100.00</b>			<b>2</b>	<b>2</b>	<b>100.00</b>		
Astronomía y Astrofísica	1	1	100.00			2	2	100.00			2	2	100.00		
<b>CURLP</b>	<b>1,649</b>	<b>894</b>	<b>54.21</b>	<b>755</b>	<b>45.79</b>	<b>1,515</b>	<b>814</b>	<b>53.73</b>	<b>701</b>	<b>46.27</b>	<b>1,203</b>	<b>637</b>	<b>52.95</b>	<b>566</b>	<b>47.05</b>
<b>Humanidades y Artes</b>	<b>78</b>	<b>25</b>	<b>32.05</b>	<b>53</b>	<b>67.95</b>	<b>49</b>	<b>14</b>	<b>28.57</b>	<b>35</b>	<b>71.43</b>	<b>34</b>	<b>12</b>	<b>35.29</b>	<b>22</b>	<b>64.71</b>
Arquitectura	3			3	100.00	2			2	100.00	1			1	100.00
Educación Física	4	2	50.00	2	50.00	2	1	50.00	1	50.00	1			1	100.00
Filosofía	3	2	66.67	1	33.33	2	2	100.00							
Lenguas Extranjeras	34	10	29.41	24	70.59	19	5	26.32	14	73.68	14	5	35.71	9	64.29
Letras	1			1	100.00	1			1	100.00	3			3	100.00
Música	1	1	100.00			1	1	100.00			1	1	100.00		
Pedagogía	32	10	31.25	22	68.75	22	5	22.73	17	77.27	14	6	42.86	8	57.14
<b>Ciencias Sociales</b>	<b>31</b>	<b>6</b>	<b>19.35</b>	<b>25</b>	<b>80.65</b>	<b>18</b>	<b>5</b>	<b>27.78</b>	<b>13</b>	<b>72.22</b>	<b>8</b>	<b>1</b>	<b>12.50</b>	<b>7</b>	<b>87.50</b>
Desarrollo Local	1			1	100.00										
Historia	3	1	33.33	2	66.67	1	1	100.00			1	1	100.00		
Periodismo	6	1	16.67	5	83.33	3			3	100.00	2			2	100.00
Psicología	21	4	19.05	17	80.95	14	4	28.57	10	71.43	5			5	100.00
<b>Ciencias</b>	<b>40</b>	<b>24</b>	<b>60.00</b>	<b>16</b>	<b>40.00</b>	<b>24</b>	<b>12</b>	<b>50.00</b>	<b>12</b>	<b>50.00</b>	<b>24</b>	<b>12</b>	<b>50.00</b>	<b>12</b>	<b>50.00</b>
Biología	16	9	56.25	7	43.75	7	3	42.86	4	57.14	10	5	50.00	5	50.00
Física	5	4	80.00	1	20.00	4	3	75.00	1	25.00	4	3	75.00	1	25.00
Matemática	13	8	61.54	5	38.46	8	3	37.50	5	62.50	7	3	42.86	4	57.14
Microbiología	6	3	50.00	3	50.00	5	3	60.00	2	40.00	3	1	33.33	2	66.67
<b>Carreras no adscritas a alguna facultad</b>	<b>845</b>	<b>527</b>	<b>62.37</b>	<b>318</b>	<b>37.63</b>	<b>844</b>	<b>503</b>	<b>59.60</b>	<b>341</b>	<b>40.40</b>	<b>726</b>	<b>412</b>	<b>56.75</b>	<b>314</b>	<b>43.25</b>
Economía Agrícola	5	5	100.00			2	2	100.00							
Ecoturismo	2	1	100.00	1	50.00	1			1	100.00					

Continúa

**Anexo 2.9** Matrícula de las carreras de licenciatura de la UNAH en el año 2016 por modalidad, centro universitario, facultad y carrera según período académico y sexo

Modalidad / Centro Universitario / Facultad / Carrera	I Período					II Período					III Período				
	Total	Sexo				Total	Sexo				Total	Sexo			
		Hombre	%	Mujer	%		Hombre	%	Mujer	%		Hombre	%	Mujer	%
Ingeniería Agroindustrial	540	346	64.07	194	35.93	545	339	62.20	206	37.80	467	281	60.17	186	39.83
Ingeniería Agronómica	3	3	100.00			1	1	100.00			1	1	100.00		
Ingeniería en Ciencias Acuícolas y Recurso Marino Costero	295	172	58.31	123	41.69	295	161	54.58	134	45.42	258	130	50.39	128	49.61
<b>Ciencias Económicas</b>	<b>568</b>	<b>266</b>	<b>46.83</b>	<b>302</b>	<b>53.17</b>	<b>496</b>	<b>231</b>	<b>46.57</b>	<b>265</b>	<b>53.43</b>	<b>339</b>	<b>163</b>	<b>48.08</b>	<b>176</b>	<b>51.92</b>
Administración Aduanera	9	4	44.44	5	55.56	4	2	50.00	2	50.00	3	2	66.67	1	33.33
Administración de Banca y Finanzas	7	3	42.86	4	57.14	5	2	40.00	3	60.00	4	3	75.00	1	25.00
Administración de Empresas	3	2	66.67	1	33.33	2	1	50.00	1	50.00	2	1	50.00	1	50.00
Administración de Empresas Agropecuarias	9	7	77.78	2	22.22	6	5	83.33	1	16.67	4	4	100.00		
Administración Pública	3	3	100.00			1	1	100.00							
Comercio Internacional	20	10	50.00	10	50.00	16	9	56.25	7	43.75	15	6	40.00	9	60.00
Comercio Internacional con Orientación en Agroindustria	491	218	44.40	273	55.60	443	198	44.70	245	55.30	298	139	46.64	159	53.36
Contaduría Pública y Finanzas	7	5	71.43	2	28.57	5	2	40.00	3	60.00	4	1	25.00	3	75.00
Economía	2	1	50.00	1	50.00	2	1	50.00	1	50.00					
Informática Administrativa	11	9	81.82	2	18.18	9	8	88.89	1	11.11	7	5	71.43	2	28.57
Mercadotecnia	6	4	66.67	2	33.33	3	2	66.67	1	33.33	2	2	100.00		
<b>Ciencias Jurídicas</b>	<b>4</b>	<b>1</b>	<b>25.00</b>	<b>3</b>	<b>75.00</b>	<b>2</b>	<b>1</b>	<b>50.00</b>	<b>1</b>	<b>50.00</b>	<b>2</b>	<b>1</b>	<b>50.00</b>	<b>1</b>	<b>50.00</b>
Derecho	4	1	25.00	3	75.00	2	1	50.00	1	50.00	2	1	50.00	1	50.00
<b>Ciencias Médicas</b>	<b>17</b>	<b>3</b>	<b>17.65</b>	<b>14</b>	<b>82.35</b>	<b>20</b>	<b>3</b>	<b>15.00</b>	<b>17</b>	<b>85.00</b>	<b>14</b>	<b>2</b>	<b>14.29</b>	<b>12</b>	<b>85.71</b>
Enfermería	2			2	100.00	8			8	100.00	2			2	100.00
Medicina y Cirugía	1	1	100.00			1	1	100.00			2	2	100.00		
Nutrición	14	2	14.29	12	85.71	11	2	18.18	9	81.82	10			10	100.00
<b>Ciencias Químicas y Farmacia</b>	<b>19</b>	<b>9</b>	<b>47.37</b>	<b>10</b>	<b>52.63</b>	<b>11</b>	<b>6</b>	<b>54.55</b>	<b>5</b>	<b>45.45</b>	<b>12</b>	<b>5</b>	<b>41.67</b>	<b>7</b>	<b>58.33</b>
Química Industrial	8	7	87.50	1	12.50	6	5	83.33	1	16.67	4	3	75.00	1	25.00
Química y Farmacia	11	2	18.18	9	81.82	5	1	20.00	4	80.00	8	2	25.00	6	75.00
<b>Ingeniería</b>	<b>41</b>	<b>31</b>	<b>75.61</b>	<b>10</b>	<b>24.39</b>	<b>45</b>	<b>37</b>	<b>82.22</b>	<b>8</b>	<b>17.78</b>	<b>37</b>	<b>28</b>	<b>75.68</b>	<b>9</b>	<b>24.32</b>
Ingeniería Civil	7	6	85.71	1	14.29	6	6	100.00			4	4	100.00		
Ingeniería Eléctrica Industrial	5	4	80.00	1	20.00	7	5	71.43	2	28.57	5	3	60.00	2	40.00
Ingeniería en Sistemas	14	13	92.86	1	7.14	18	17	94.44	1	5.56	16	14	87.50	2	12.50
Ingeniería Industrial	6	4	66.67	2	33.33	4	3	75.00	1	25.00	4	3	75.00	1	25.00
Ingeniería Mecánica Industrial	2	2	100.00			3	3	100.00			2	2	100.00		
Ingeniería Química Industrial	7	2	28.57	5	71.43	7	3	42.86	4	57.14	6	2	33.33	4	66.67
<b>Odontología</b>	<b>4</b>			<b>4</b>	<b>100.00</b>	<b>5</b>	<b>1</b>	<b>20.00</b>	<b>4</b>	<b>80.00</b>	<b>6</b>			<b>6</b>	<b>100.00</b>
Odontología	4			4	100.00	5	1	20.00	4	80.00	6			6	100.00

Continúa



Anexo 2.9 Matrícula de las carreras de licenciatura de la UNAH en el año 2016 por modalidad, centro universitario, facultad y carrera según período académico y sexo

Modalidad / Centro Universitario / Facultad / Carrera	I Período					II Período					III Período				
	Total	Sexo				Total	Sexo				Total	Sexo			
		Hombre	%	Mujer	%		Hombre	%	Mujer	%		Hombre	%	Mujer	%
<b>Ciencias Espaciales</b>	<b>2</b>	<b>2</b>	<b>100.00</b>			<b>1</b>	<b>1</b>	<b>100.00</b>			<b>1</b>	<b>1</b>	<b>100.00</b>		
Astronomía y Astrofísica	2	2	100.00			1	1	100.00			1	1	100.00		
<b>CURNO</b>	<b>1,095</b>	<b>511</b>	<b>46.67</b>	<b>584</b>	<b>53.33</b>	<b>946</b>	<b>432</b>	<b>45.67</b>	<b>514</b>	<b>54.33</b>	<b>628</b>	<b>297</b>	<b>47.29</b>	<b>331</b>	<b>52.71</b>
<b>Humanidades y Artes</b>	<b>20</b>	<b>9</b>	<b>45.00</b>	<b>11</b>	<b>55.00</b>	<b>13</b>	<b>6</b>	<b>46.15</b>	<b>7</b>	<b>53.85</b>	<b>11</b>	<b>8</b>	<b>72.73</b>	<b>3</b>	<b>27.27</b>
Arquitectura	1			1	100.00	1	1	100.00			1	1	100.00		
Educación Física	2	2	100.00								4	4	100.00		
Lenguas Extranjeras	4	2	50.00	2	50.00	5	2	40.00	3	60.00	2	1	50.00	1	50.00
Letras						1			1	100.00	1			1	100.00
Pedagogía	13	5	38.46	8	61.54	6	3	50.00	3	50.00	3	2	66.67	1	33.33
<b>Ciencias Sociales</b>	<b>19</b>	<b>5</b>	<b>26.32</b>	<b>14</b>	<b>73.68</b>	<b>12</b>	<b>4</b>	<b>33.33</b>	<b>8</b>	<b>66.67</b>	<b>6</b>	<b>1</b>	<b>16.67</b>	<b>5</b>	<b>83.33</b>
Periodismo	4	2	50.00	2	50.00	2	2	100.00							
Psicología	13	3	23.08	10	76.92	8	2	25.00	6	75.00	5	1	20.00	4	80.00
Sociología	1			1	100.00	1			1	100.00	1			1	100.00
Trabajo Social	1			1	100.00	1			1	100.00					
<b>Ciencias</b>	<b>20</b>	<b>16</b>	<b>80.00</b>	<b>4</b>	<b>20.00</b>	<b>20</b>	<b>16</b>	<b>80.00</b>	<b>4</b>	<b>20.00</b>	<b>11</b>	<b>10</b>	<b>90.91</b>	<b>1</b>	<b>9.09</b>
Biología	8	5	62.50	3	37.50	6	4	66.67	2	33.33	3	2	66.67	1	33.33
Física	5	5	100.00			6	6	100.00			5	5	100.00		
Matemática	6	5	83.33	1	16.67	7	6	85.71	1	14.29	3	3	100.00		
Microbiología	1	1	100.00			1			1	100.00					
<b>Carreras no adscritas a alguna facultad</b>	<b>241</b>	<b>155</b>	<b>64.32</b>	<b>86</b>	<b>35.68</b>	<b>224</b>	<b>148</b>	<b>66.07</b>	<b>76</b>	<b>33.93</b>	<b>183</b>	<b>114</b>	<b>62.30</b>	<b>69</b>	<b>37.70</b>
Economía Agrícola	1	1	100.00												
Ingeniería Agroindustrial	240	154	64.17	86	35.83	224	148	66.07	76	33.93	183	114	62.30	69	37.70
<b>Ciencias Económicas</b>	<b>647</b>	<b>293</b>	<b>45.29</b>	<b>354</b>	<b>54.71</b>	<b>529</b>	<b>226</b>	<b>42.72</b>	<b>303</b>	<b>57.28</b>	<b>351</b>	<b>146</b>	<b>41.60</b>	<b>205</b>	<b>58.40</b>
Administración Aduanera	1	1	100.00								1	1	100.00		
Administración de Banca y Finanzas	2	1	50.00	1	50.00	3	1	33.33	2	66.67	4	1	25.00	3	75.00
Administración de Empresas	366	165	45.08	201	54.92	315	136	43.17	179	56.83	201	82	40.80	119	59.20
Administración de Empresas Agropecuarias	2			2	100.00	1			1	100.00					
Administración Pública						1	1	100.00							
Comercio Internacional	187	82	43.85	105	56.15	150	61	40.67	89	59.33	114	48	42.11	66	57.89
Comercio Internacional con Orientación en Agroindustria	72	35	48.61	37	51.39	49	23	46.94	26	53.06	26	12	46.15	14	53.85
Contaduría Pública y Finanzas	5	2	40.00	3	60.00	1			1	100.00					
Economía	1	1	100.00			2	1	50.00	1	50.00	1	1	100.00		
Informática Administrativa	6	5	83.33	1	16.67	3	2	66.67	1	33.33	2	1	50.00	1	50.00
Mercadotecnia	5	1	20.00	4	80.00	4	1	25.00	3	75.00	2			2	100.00

Continúa

**Anexo 2.9** Matrícula de las carreras de licenciatura de la UNAH en el año 2016 por modalidad, centro universitario, facultad y carrera según período académico y sexo

Modalidad / Centro Universitario / Facultad / Carrera	I Período				II Período				III Período						
	Total	Sexo		Total	Sexo		Total	Sexo							
		Hombre	%		Mujer	%		Hombre	%	Mujer	%				
<b>Ciencias Jurídicas</b>	<b>1</b>	<b>1</b>	<b>100.00</b>		<b>1</b>	<b>100.00</b>		<b>2</b>	<b>1</b>	<b>50.00</b>	<b>1</b>	<b>50.00</b>			
Derecho	1	1	100.00	1	1	100.00	2	1	50.00	1	50.00				
<b>Ciencias Médicas</b>	<b>117</b>	<b>9</b>	<b>7.69</b>	<b>108</b>	<b>92.31</b>	<b>124</b>	<b>13</b>	<b>10.48</b>	<b>111</b>	<b>89.52</b>	<b>51</b>	<b>6</b>	<b>11.76</b>	<b>45</b>	<b>88.24</b>
Enfermería	115	9	7.83	106	92.17	123	13	10.57	110	89.43	47	5	10.64	42	89.36
Medicina y Cirugía	1			1	100.00				1	100.00	1	1	100.00		
Nutrición	1			1	100.00	1			1	100.00	3			3	100.00
<b>Ciencias Químicas y Farmacia</b>	<b>8</b>	<b>3</b>	<b>37.50</b>	<b>5</b>	<b>62.50</b>	<b>7</b>	<b>3</b>	<b>42.86</b>	<b>4</b>	<b>57.14</b>	<b>2</b>	<b>1</b>	<b>50.00</b>	<b>1</b>	<b>50.00</b>
Química y Farmacia	8	3	37.50	5	62.50	6	2	33.33	4	66.67	2	1	50.00	1	50.00
Química Industrial						1	1	100.00							
<b>Ingeniería</b>	<b>21</b>	<b>19</b>	<b>90.48</b>	<b>2</b>	<b>9.52</b>	<b>15</b>	<b>14</b>	<b>93.33</b>	<b>1</b>	<b>6.67</b>	<b>10</b>	<b>9</b>	<b>90.00</b>	<b>1</b>	<b>10.00</b>
Ingeniería Civil	7	6	85.71	1	14.29	6	6	100.00			4	4	100.00		
Ingeniería Eléctrica Industrial	3	3	100.00			2	1	50.00	1	50.00	2	1	50.00	1	50.00
Ingeniería en Sistemas	4	4	100.00			3	3	100.00			2	2	100.00		
Ingeniería Industrial	2	2	100.00			1	1	100.00			1	1	100.00		
Ingeniería Mecánica Industrial	3	3	100.00			3	3	100.00			1	1	100.00		
Ingeniería Química Industrial	2	1	50.00	1	50.00										
<b>Odontología</b>	<b>1</b>	<b>1</b>	<b>100.00</b>			<b>1</b>	<b>1</b>	<b>100.00</b>			<b>1</b>	<b>1</b>	<b>100.00</b>		
Odontología	1	1	100.00			1	1	100.00			1	1	100.00		
<b>CURVA</b>	<b>272</b>	<b>156</b>	<b>57.35</b>	<b>116</b>	<b>42.65</b>	<b>229</b>	<b>136</b>	<b>59.39</b>	<b>93</b>	<b>40.61</b>	<b>155</b>	<b>90</b>	<b>58.06</b>	<b>65</b>	<b>41.94</b>
<b>Humanidades y Artes</b>	<b>28</b>	<b>14</b>	<b>50.00</b>	<b>14</b>	<b>50.00</b>	<b>26</b>	<b>13</b>	<b>50.00</b>	<b>13</b>	<b>50.00</b>	<b>16</b>	<b>8</b>	<b>50.00</b>	<b>8</b>	<b>50.00</b>
Arquitectura	2	1	50.00	1	50.00	2	1	50.00	1	50.00	2	2	100.00		
Educación Física	4	4	100.00			3	3	100.00			1	1	100.00		
Filosofía	1	1	100.00			2	2	100.00			1	1	100.00		
Lenguas Extranjeras	13	2	15.38	11	84.62	11	1	9.09	10	90.91	6	1	16.67	5	83.33
Letras	1	1	100.00												
Música	2	2	100.00			3	3	100.00			1	1	100.00		
Pedagogía	5	3	60.00	2	40.00	5	3	60.00	2	40.00	5	2	40.00	3	60.00
<b>Ciencias Sociales</b>	<b>17</b>	<b>7</b>	<b>41.18</b>	<b>10</b>	<b>58.82</b>	<b>13</b>	<b>3</b>	<b>23.08</b>	<b>10</b>	<b>76.92</b>	<b>4</b>	<b>1</b>	<b>25.00</b>	<b>3</b>	<b>75.00</b>
Historia	2	2	100.00			1	1	100.00							
Periodismo	1			1	100.00	1			1	100.00	1			1	100.00
Psicología	13	4	30.77	9	69.23	10	2	20.00	8	80.00	3	1	33.33	2	66.67
Sociología	1	1	100.00			1			1	100.00					

Continúa

**Anexo 2.9** Matrícula de las carreras de licenciatura de la UNAH en el año 2016 por modalidad, centro universitario, facultad y carrera según período académico y sexo

Modalidad / Centro Universitario / Facultad / Carrera	I Período					II Período					III Período				
	Total	Sexo				Total	Sexo				Total	Sexo			
		Hombre	%	Mujer	%		Hombre	%	Mujer	%		Hombre	%	Mujer	%
<b>Ciencias</b>	<b>17</b>	<b>12</b>	<b>70.59</b>	<b>5</b>	<b>29.41</b>	<b>16</b>	<b>12</b>	<b>75.00</b>	<b>4</b>	<b>25.00</b>	<b>8</b>	<b>5</b>	<b>62.50</b>	<b>3</b>	<b>37.50</b>
Biología	1	1	100.00			1	1	100.00			1	1	100.00		
Física	3	3	100.00			3	3	100.00							
Matemática	13	8	61.54	5	38.46	11	7	63.64	4	36.36	7	4	57.14	3	42.86
Microbiología						1	1	100.00							
<b>Carreras no adscritas a alguna facultad</b>	<b>117</b>	<b>69</b>	<b>58.97</b>	<b>48</b>	<b>41.03</b>	<b>102</b>	<b>62</b>	<b>60.78</b>	<b>40</b>	<b>39.22</b>	<b>84</b>	<b>47</b>	<b>55.95</b>	<b>37</b>	<b>44.05</b>
Economía Agrícola	9	6	66.67	3	33.33	5	4	80.00	1	20.00	5	3	60.00	2	40.00
Ecoturismo	8	5	62.50	3	37.50	5	2	40.00	3	60.00	1		1	100.00	
Ingeniería Agroindustrial	92	53	57.61	39	42.39	84	51	60.71	33	39.29	75	43	57.33	32	42.67
Ingeniería Agronómica	3	3	100.00			3	3	100.00							
Ingeniería Forestal	5	2	40.00	3	60.00	5	2	40.00	3	60.00	3	1	33.33	2	66.67
<b>Ciencias Económicas</b>	<b>45</b>	<b>26</b>	<b>57.78</b>	<b>19</b>	<b>42.22</b>	<b>33</b>	<b>21</b>	<b>63.64</b>	<b>12</b>	<b>36.36</b>	<b>16</b>	<b>10</b>	<b>62.50</b>	<b>6</b>	<b>37.50</b>
Administración Aduanera	1	1	100.00												
Administración de Banca y Finanzas	8	4	50.00	4	50.00	7	4	57.14	3	42.86	5	2	40.00	3	60.00
Administración de Empresas	3	2	66.67	1	33.33	3	2	66.67	1	33.33	1	1	100.00		
Administración de Empresas Agropecuarias	2	1	50.00	1	50.00	1	1	100.00							
Administración Pública	1	1	100.00		0.00	1	1	100.00							
Comercio Internacional	5	3	60.00	2	40.00	4	2	50.00	2	50.00	1		1	100.00	
Comercio Internacional con orientación en Agroindustria	1			1	100.00	1			1	100.00					
Contaduría Pública y Finanzas	1			1	100.00										
Economía	4	1	25.00	3	75.00	2	1	50.00	1	50.00	1		1	100.00	
Informática Administrativa	17	13	76.47	4	23.53	13	10	76.92	3	23.08	8	7	87.50	1	12.50
Mercadotecnia	2			2	100.00	1			1	100.00					
<b>Ciencias Jurídicas</b>	<b>3</b>	<b>1</b>	<b>33.33</b>	<b>2</b>	<b>66.7</b>	<b>2</b>	<b>1</b>	<b>50.00</b>	<b>1</b>	<b>50.0</b>	<b>2</b>	<b>1</b>	<b>50.00</b>	<b>1</b>	<b>50.00</b>
Derecho	3	1	33.33	2	66.7	2	1	50.00	1	50.0	2	1	50.00	1	50.00
<b>Ciencias Médicas</b>	<b>9</b>	<b>1</b>	<b>11.11</b>	<b>8</b>	<b>88.89</b>	<b>7</b>	<b>1</b>	<b>14.29</b>	<b>6</b>	<b>85.71</b>	<b>2</b>		<b>2</b>	<b>100.00</b>	
Enfermería	2			2	100.00	2			2	100.00	1		1	100.00	
Nutrición	7	1	14.29	6	85.71	5	1	20.00	4	80.00	1		1	100.00	
<b>Ciencias Químicas y Farmacia</b>	<b>8</b>	<b>5</b>	<b>62.50</b>	<b>3</b>	<b>37.50</b>	<b>4</b>	<b>3</b>	<b>75.00</b>	<b>1</b>	<b>25.00</b>	<b>2</b>	<b>2</b>	<b>100.00</b>		
Química Industrial	3	2	66.67	1	33.33	1	1	100.00			1	1	100.00		
Química y Farmacia	5	3	60.00	2	40.00	3	2	66.67	1	33.33	1	1	100.00		
<b>Ingeniería</b>	<b>27</b>	<b>21</b>	<b>77.78</b>	<b>6</b>	<b>22.22</b>	<b>26</b>	<b>20</b>	<b>76.92</b>	<b>6</b>	<b>23.08</b>	<b>21</b>	<b>16</b>	<b>76.19</b>	<b>5</b>	<b>23.81</b>
Ingeniería Civil	4	4	60.00			5	5	66.67			5	5	100.00		

Continúa

Anexo 2.9 Matrícula de las carreras de licenciatura de la UNAH en el año 2016 por modalidad, centro universitario, facultad y carrera según período académico y sexo

Modalidad / Centro Universitario / Facultad / Carrera	I Período					II Período					III Período				
	Total	Sexo				Total	Sexo				Total	Sexo			
		Hombre	%	Mujer	%		Hombre	%	Mujer	%		Hombre	%	Mujer	%
Ingeniería Eléctrica Industrial	3	3	100.00			2	2	100.00			1	1	100.00		
Ingeniería en Sistemas	6	6	100.00			8	7	87.50	1	12.50	7	6	85.71	1	14.29
Ingeniería Industrial	3	1	33.33	2	66.67	3	1	33.33	2	66.67	2	1	50.00	1	50.00
Ingeniería Mecánica Industrial	6	6	100.00			4	4	100.00			2	2	100.00		
Ingeniería Química Industrial	5	1	20.00	4	80.00	4	1	25.00	3	75.00	4	1	25.00	3	75.00
<b>Odontología</b>	<b>1</b>			<b>1</b>	<b>100.00</b>										
Odontología	1			1	100.00										
<b>UNAH Tec - Danlí</b>	<b>1,166</b>	<b>429</b>	<b>36.79</b>	<b>737</b>	<b>63.21</b>	<b>1,056</b>	<b>374</b>	<b>35.42</b>	<b>682</b>	<b>64.58</b>	<b>904</b>	<b>343</b>	<b>37.94</b>	<b>561</b>	<b>62.06</b>
<b>Humanidades y Artes</b>	<b>52</b>	<b>17</b>	<b>32.69</b>	<b>35</b>	<b>67.31</b>	<b>37</b>	<b>11</b>	<b>29.73</b>	<b>26</b>	<b>70.27</b>	<b>31</b>	<b>9</b>	<b>29.03</b>	<b>22</b>	<b>70.97</b>
Arquitectura	4	2	50.00	2	50.00										
Educación Física	7	6	85.71	1	14.29	5	3	60.00	2	40.00	3	2	66.67	1	33.33
Lenguas Extranjeras	33	6	18.18	27	81.82	27	6	22.22	21	77.78	22	5	22.73	17	77.27
Letras	1	1	100.00			3	2	66.67	1	33.33	3	1	33.33	2	66.67
Música	1	1	100.00												
Pedagogía	6	1	16.67	5	83.33	2			2	100.00	3	1	33.33	2	66.67
<b>Ciencias Sociales</b>	<b>18</b>	<b>6</b>	<b>33.33</b>	<b>12</b>	<b>66.67</b>	<b>8</b>	<b>1</b>	<b>12.50</b>	<b>7</b>	<b>87.50</b>	<b>11</b>	<b>3</b>	<b>27.27</b>	<b>8</b>	<b>72.73</b>
Historia	4	4	100.00			1	1	100.00			1	1	100.00		
Psicología	11	2	18.18	9	81.82	5			5	100.00	7	2	28.57	5	71.43
Sociología	1			1	100.00	1			1	100.00	1			1	100.00
Trabajo Social	2			2	100.00	1			1	100.00	2			2	100.00
<b>Ciencias</b>	<b>33</b>	<b>16</b>	<b>48.48</b>	<b>17</b>	<b>51.52</b>	<b>23</b>	<b>12</b>	<b>52.17</b>	<b>11</b>	<b>47.83</b>	<b>24</b>	<b>12</b>	<b>50.00</b>	<b>12</b>	<b>50.00</b>
Biología	5	1	20.00	4	80.00	4	1	25.00	3	75.00	4	1	25.00	3	75.00
Física	3	2	66.67	1	33.33	3	1	33.33	2	66.67	4	1	25.00	3	75.00
Matemática	24	13	54.17	11	45.83	16	10	62.50	6	37.50	16	10	62.50	6	37.50
Microbiología	1			1	100.00										
<b>Carreras no adscritas a alguna facultad</b>	<b>196</b>	<b>101</b>	<b>51.53</b>	<b>95</b>	<b>48.47</b>	<b>182</b>	<b>91</b>	<b>50.00</b>	<b>91</b>	<b>50.00</b>	<b>190</b>	<b>96</b>	<b>50.53</b>	<b>94</b>	<b>49.47</b>
Economía Agrícola	1	1	100.00												
Ingeniería Agroindustrial	195	100	51.28	95	48.72	182	91	50.00	91	50.00	190	96	50.53	94	49.47
<b>Ciencias Económicas</b>	<b>442</b>	<b>216</b>	<b>48.87</b>	<b>226</b>	<b>51.13</b>	<b>407</b>	<b>195</b>	<b>47.91</b>	<b>212</b>	<b>52.09</b>	<b>390</b>	<b>183</b>	<b>46.92</b>	<b>207</b>	<b>53.08</b>
Administración Aduanera	4	1	25.00	3	75.00	3	1	33.33	2	66.67	3	1	33.33	2	66.67
Administración de Banca y Finanzas	6	2	33.33	4	66.67	3			3	100.00	2			2	100.00
Administración de Empresas						1			1	100.00	3	1	33.33	2	66.67
Administración de Empresas Agropecuarias	2			2	100.00	5	2	40.00	3	60.00	3	1	33.33	2	66.67
Administración Pública	2	1	50.00	1	50.00	1			1	100.00	1			1	100.00

Continúa

Anexo 2.9 Matrícula de las carreras de licenciatura de la UNAH en el año 2016 por modalidad, centro universitario, facultad y carrera según período académico y sexo

Modalidad / Centro Universitario / Facultad / Carrera	I Período				II Período				III Período						
	Total	Sexo		Total	Sexo		Total	Sexo							
		Hombre	%		Mujer	%		Hombre	%	Mujer	%				
Comercio Internacional	7	2	28.57	5	71.43	9	3	33.33	6	66.67	8	3	37.50	5	62.50
Comercio Internacional con orientación en Agroindustria											1	1	100.00		
Contaduría Pública y Finanzas	4	2	50.00	2	50.00	5	3	60.00	2	40.00	2	1	50.00	1	50.00
Economía	1	1	100.00			2			2	100.00	1			1	100.00
Informática Administrativa	405	202	49.88	203	50.12	369	181	49.05	188	50.95	360	172	47.78	188	52.22
Mercadotecnia	11	5	45.45	6	54.55	9	5	55.56	4	44.44	6	3	50.00	3	50.00
<b>Ciencias Jurídicas</b>	<b>4</b>	<b>1</b>	<b>25.00</b>	<b>3</b>	<b>75.00</b>	<b>4</b>	<b>1</b>	<b>25.00</b>	<b>3</b>	<b>75.00</b>	<b>3</b>	<b>2</b>	<b>66.67</b>	<b>1</b>	<b>33.33</b>
Derecho	4	1	25.00	3	75.00	4	1	25.00	3	75.00	3	2	66.67	1	33.33
<b>Ciencias Médicas</b>	<b>375</b>	<b>51</b>	<b>13.60</b>	<b>324</b>	<b>86.40</b>	<b>357</b>	<b>45</b>	<b>12.61</b>	<b>312</b>	<b>87.39</b>	<b>225</b>	<b>24</b>	<b>10.67</b>	<b>201</b>	<b>89.33</b>
Enfermería	363	47	12.95	316	87.05	348	42	12.07	306	87.93	215	22	10.23	193	89.77
Medicina y Cirugía	2	2	100.00			2	2	100.00			2	1	50.00	1	50.00
Nutrición	10	2	20.00	8	80.00	7	1	14.29	6	85.71	8	1	12.50	7	87.50
<b>Ciencias Químicas y Farmacia</b>	<b>13</b>	<b>2</b>	<b>15.38</b>	<b>11</b>	<b>84.62</b>	<b>10</b>			<b>10</b>	<b>100.00</b>	<b>6</b>	<b>1</b>	<b>16.67</b>	<b>5</b>	<b>83.33</b>
Química Industrial	3			3	100.00	2			2	100.00	1			1	100.00
Química y Farmacia	10	2	20.00	8	80.00	8			8	100.00	5	1	20.00	4	80.00
<b>Ingeniería</b>	<b>30</b>	<b>17</b>	<b>56.67</b>	<b>13</b>	<b>43.33</b>	<b>26</b>	<b>17</b>	<b>65.38</b>	<b>9</b>	<b>34.62</b>	<b>22</b>	<b>12</b>	<b>54.55</b>	<b>10</b>	<b>45.45</b>
Ingeniería Civil	4	2	50.00	2	50.00	2	1	50.00	1	50.00	3	1	33.33	2	66.67
Ingeniería Eléctrica Industrial	7	5	71.43	2	28.57	5	3	60.00	2	40.00	6	4	66.67	2	33.33
Ingeniería en Sistemas	10	7	70.00	3	30.00	7	6	85.71	1	14.29	6	5	83.33	1	16.67
Ingeniería Industrial	1	1	100.00			5	5	100.00			1	1	100.00		
Ingeniería Química Industrial	8	2	25.00	6	75.00	7	2	28.57	5	71.43	6	1	16.67	5	83.33
<b>Odontología</b>	<b>2</b>	<b>1</b>	<b>50.00</b>	<b>1</b>	<b>50.0</b>	<b>2</b>	<b>1</b>	<b>50.00</b>	<b>1</b>	<b>50.0</b>	<b>2</b>	<b>1</b>	<b>50.00</b>	<b>1</b>	<b>50.00</b>
Odontología	2	1	50.00	1	50.0	2	1	50.00	1	50.0	2	1	50.00	1	50.00
<b>Ciencias Espaciales</b>	<b>1</b>	<b>1</b>	<b>100.00</b>												
Astronomía y Astrofísica	1	1	100.00												
<b>ITS Tela</b>	<b>32</b>	<b>18</b>	<b>56.25</b>	<b>14</b>	<b>43.75</b>	<b>19</b>	<b>7</b>	<b>36.84</b>	<b>12</b>	<b>63.16</b>	<b>20</b>	<b>10</b>	<b>50.00</b>	<b>10</b>	<b>50.00</b>
<b>Humanidades y Artes</b>	<b>1</b>			<b>1</b>	<b>100.00</b>	<b>5</b>	<b>1</b>	<b>20.00</b>	<b>4</b>	<b>80.00</b>					
Lenguas Extranjeras						3	1	33.33	2	66.67					
Pedagogía	1			1	100.00	2			2	100.00					
<b>Ciencias Sociales</b>	<b>20</b>	<b>10</b>	<b>50.00</b>	<b>10</b>	<b>50.00</b>	<b>9</b>	<b>4</b>	<b>44.44</b>	<b>5</b>	<b>55.56</b>	<b>12</b>	<b>7</b>	<b>58.33</b>	<b>5</b>	<b>41.67</b>
Desarrollo Local	11	7	63.64	4	36.36	8	4	50.00	4	50.00	11	6	54.55	5	45.45

Continúa

Anexo 2.9 Matrícula de las carreras de licenciatura de la UNAH en el año 2016 por modalidad, centro universitario, facultad y carrera según período académico y sexo

Modalidad / Centro Universitario / Facultad / Carrera	I Período					II Período					III Período				
	Total	Sexo				Total	Sexo				Total	Sexo			
		Hombre	%	Mujer	%		Hombre	%	Mujer	%		Hombre	%	Mujer	%
Periodismo	2	2	100.00								1	1	100.00		
Psicología	7	1	14.29	6	85.71	1			1	100.00					
<b>Ciencias Ciencias</b>	<b>1</b>	<b>1</b>	<b>100.00</b>								<b>1</b>	<b>1</b>	<b>100.00</b>		
Matemáticas	1	1	100.00								1	1	100.00		
<b>Ciencias Económicas</b>	<b>5</b>	<b>5</b>	<b>100.00</b>			<b>2</b>	<b>1</b>	<b>50.00</b>	<b>1</b>	<b>50.00</b>	<b>3</b>	<b>1</b>	<b>33.33</b>	<b>2</b>	<b>66.67</b>
Administración de Empresas	1	1	100.00			1	1	100.00							
Comercio Internacional	1	1	100.00												
Contaduría Pública y Finanzas	1	1	100.00												
Economía	1	1	100.00			1			1	100.00					
Informática Administrativa	1	1	100.00								3	1	33.33	2	66.67
<b>Ciencias Médicas</b>	<b>1</b>			<b>1</b>	<b>100.0</b>						<b>3</b>	<b>1</b>	<b>33.33</b>	<b>2</b>	<b>66.67</b>
Enfermería	1			1	100.0						3	1	33.33	2	66.67
<b>Ingeniería</b>	<b>1</b>	<b>1</b>	<b>100.00</b>			<b>2</b>	<b>1</b>	<b>50.00</b>	<b>1</b>	<b>50.0</b>					
Ingeniería Civil						1			1	100.0					
Ingeniería Eléctrica Industrial	1	1	100.00												
Ingeniería Industrial						1	1	100.00							
<b>Ciencias Químicas y Farmacia</b>	<b>3</b>	<b>1</b>	<b>33.33</b>	<b>2</b>	<b>66.67</b>	<b>1</b>			<b>1</b>	<b>100.00</b>	<b>1</b>			<b>1</b>	<b>100.00</b>
Química Industrial	2	1	50.00	1	50.00						1			1	100.00
Química y Farmacia	1			1	100.00	1			1	100.00					
<b>Modalidad a Distancia</b>	<b>8,268</b>	<b>2,322</b>	<b>28.08</b>	<b>5,946</b>	<b>71.92</b>	<b>7,610</b>	<b>2,146</b>	<b>28.20</b>	<b>5,464</b>	<b>71.80</b>	<b>6,815</b>	<b>1,911</b>	<b>28.04</b>	<b>4,904</b>	<b>71.96</b>
<b>Semi - Presencial</b>	<b>7,957</b>	<b>2,241</b>	<b>28.16</b>	<b>5,716</b>	<b>71.84</b>	<b>7,343</b>	<b>2,074</b>	<b>28.24</b>	<b>5,269</b>	<b>71.76</b>	<b>6,537</b>	<b>1,837</b>	<b>28.10</b>	<b>4,700</b>	<b>71.90</b>
<b>CRAED Choluteca</b>	<b>1,216</b>	<b>366</b>	<b>30.10</b>	<b>850</b>	<b>69.90</b>	<b>1,122</b>	<b>359</b>	<b>32.00</b>	<b>763</b>	<b>68.00</b>	<b>950</b>	<b>282</b>	<b>29.68</b>	<b>668</b>	<b>70.32</b>
<b>Humanidades y Artes</b>	<b>908</b>	<b>214</b>	<b>23.57</b>	<b>694</b>	<b>76.43</b>	<b>821</b>	<b>210</b>	<b>25.58</b>	<b>611</b>	<b>74.42</b>	<b>713</b>	<b>172</b>	<b>24.12</b>	<b>541</b>	<b>75.88</b>
Arquitectura	2	2	100.00												
Filosofía	1	1	100.00			1	1	100.00			1	1	100.00		
Lenguas Extranjeras	6	1	16.67	5	83.33	4	1	25.00	3	75.00	2			2	100.00
Pedagogía	899	210	23.36	689	76.64	816	208	25.49	608	74.51	710	171	24.08	539	75.92
<b>Ciencias Sociales</b>	<b>3</b>	<b>1</b>	<b>33.33</b>	<b>2</b>	<b>66.67</b>	<b>3</b>	<b>2</b>	<b>66.67</b>	<b>1</b>	<b>33.33</b>	<b>1</b>	<b>1</b>	<b>100.00</b>		
Periodismo	2	1	50.00	1	50.00	3	2	66.67	1	33.33	1	1	100.00		
Psicología	1			1	100.00										
<b>Ciencias</b>	<b>4</b>	<b>2</b>	<b>50.00</b>	<b>2</b>	<b>50.00</b>	<b>4</b>	<b>2</b>	<b>50.00</b>	<b>2</b>	<b>50.00</b>	<b>1</b>	<b>1</b>	<b>100.00</b>		
Biología	1			1	100.00	1			1	100.00					
Matemática	3	2	66.67	1	33.33	2	2	100.00			1	1	100.00		
Microbiología						1			1	100.00					

Continúa

Anexo 2.9 Matrícula de las carreras de licenciatura de la UNAH en el año 2016 por modalidad, centro universitario, facultad y carrera según período académico y sexo

Modalidad / Centro Universitario / Facultad / Carrera	I Período					II Período					III Período				
	Total	Sexo				Total	Sexo				Total	Sexo			
		Hombre	%	Mujer	%		Hombre	%	Mujer	%		Hombre	%	Mujer	%
<b>Carreras no adscritas a alguna Facultad</b>	<b>14</b>	<b>11</b>	<b>78.57</b>	<b>3</b>	<b>21.43</b>	<b>10</b>	<b>8</b>	<b>80.00</b>	<b>2</b>	<b>20.00</b>	<b>7</b>	<b>4</b>	<b>57.14</b>	<b>3</b>	<b>42.86</b>
Ingeniería Agroindustrial	11	9	81.82	2	18.18	8	7	87.50	1	12.50	5	4	80.00	1	20.00
Ingeniería en Ciencias Acuícolas y Recurso Marino Costero	3	2	66.67	1	33.33	2	1	50.00	1	50.00	2		2	100.00	
<b>Ciencias Económicas</b>	<b>283</b>	<b>137</b>	<b>48.41</b>	<b>146</b>	<b>51.59</b>	<b>281</b>	<b>136</b>	<b>48.40</b>	<b>145</b>	<b>51.60</b>	<b>228</b>	<b>104</b>	<b>45.61</b>	<b>124</b>	<b>54.39</b>
Administración Aduanera	2	2	100.00			1	1	100.00			1	1	100.00		
Administración de Banca y Finanzas	2			2	100.00	1			1	100.00	1			1	100.00
Administración de Empresas	2	2	100.00								1			1	100.00
Administración de Empresas Agropecuarias	268	128	47.76	140	52.24	270	131	48.52	139	51.48	222	102	45.95	120	54.05
Comercio Internacional	1			1	100.00	1			1	100.00					
Comercio Internacional con Orientación en Agroindustria	8	5	62.50	3	37.50	6	2	33.33	4	66.67	3	1	33.33	2	66.67
Contaduría Pública y Finanzas						1	1	100.00							
Informática Administrativa						1	1	100.00							
<b>Ciencias Médicas</b>	<b>1</b>			<b>1</b>	<b>100.00</b>	<b>1</b>			<b>1</b>	<b>100.00</b>					
Nutrición	1			1	100.00	1			1	100.00					
<b>Ingeniería</b>	<b>3</b>	<b>1</b>	<b>33.33</b>	<b>2</b>	<b>66.67</b>	<b>2</b>	<b>1</b>	<b>50.00</b>	<b>1</b>	<b>50.00</b>					
Ingeniería Eléctrica Industrial	1			1	100.00	1			1	100.00					
Ingeniería en Sistemas	1			1	100.00										
Ingeniería Industrial	1	1	100.00			1	1	100.00							
<b>CRAED Juticalpa</b>	<b>895</b>	<b>256</b>	<b>28.60</b>	<b>639</b>	<b>71.40</b>	<b>822</b>	<b>229</b>	<b>27.86</b>	<b>593</b>	<b>72.14</b>	<b>777</b>	<b>218</b>	<b>28.06</b>	<b>559</b>	<b>71.94</b>
<b>Humanidades y Artes</b>	<b>743</b>	<b>180</b>	<b>24.23</b>	<b>563</b>	<b>75.77</b>	<b>681</b>	<b>164</b>	<b>24.08</b>	<b>517</b>	<b>75.92</b>	<b>641</b>	<b>154</b>	<b>24.02</b>	<b>487</b>	<b>75.98</b>
Educación Física						1	1	100.00			1	1	100.00		
Lenguas Extranjeras	2			2	100.00	2	1	50.00	1	50.00					
Letras	1			1	100.00	1			1	100.00					
Pedagogía	740	180	24.32	560	75.68	677	162	23.93	515	76.07	640	153	23.91	487	76.09
<b>Ciencias</b>	<b>3</b>	<b>1</b>	<b>33.33</b>	<b>2</b>	<b>66.67</b>	<b>3</b>	<b>1</b>	<b>33.33</b>	<b>2</b>	<b>66.67</b>	<b>3</b>	<b>1</b>	<b>33.33</b>	<b>2</b>	<b>66.67</b>
Matemática	3	1	33.33	2	66.67	3	1	33.33	2	66.67	3	1	33.33	2	66.67
<b>Carreras no adscritas a alguna Facultad</b>	<b>5</b>	<b>4</b>	<b>80.00</b>	<b>1</b>	<b>20.00</b>	<b>1</b>	<b>1</b>	<b>100.00</b>			<b>2</b>	<b>2</b>	<b>100.00</b>		
Ingeniería Agroindustrial	5	4	80.00	1	20.00	1	1	100.00			2	2	100.00		
<b>Ciencias Económicas</b>	<b>138</b>	<b>66</b>	<b>47.83</b>	<b>72</b>	<b>52.17</b>	<b>132</b>	<b>60</b>	<b>45.45</b>	<b>72</b>	<b>54.55</b>	<b>128</b>	<b>59</b>	<b>46.09</b>	<b>69</b>	<b>53.91</b>
Administración Aduanera	1			1	100.00	1			1	100.00	1			1	100.00
Administración de Banca y Finanzas						1			1	100.00					
Administración de Empresas	2			2	100.00	2	1	50.00	1	50.00	1			1	100.00

Continúa

Anexo 2.9 Matrícula de las carreras de licenciatura de la UNAH en el año 2016 por modalidad, centro universitario, facultad y carrera según período académico y sexo

Modalidad / Centro Universitario / Facultad / Carrera	I Período					II Período					III Período				
	Total	Sexo				Total	Sexo				Total	Sexo			
		Hombre	%	Mujer	%		Hombre	%	Mujer	%		Hombre	%	Mujer	%
Administración de Empresas Agropecuarias	126	60	47.62	66	52.38	118	53	44.92	65	55.08	120	55	45.83	65	54.17
Comercio Internacional	4	4	100.00			3	3	100.00			5	4	80.00	1	20.00
Comercio Internacional con Orientación en Agroindustria	4	2	50.00	2	50.00	5	2	40.00	3	60.00	1			1	100.00
Informática Administrativa						1	1	100.00							
Mercadotecnia	1			1	100.00	1			1	100.00					
<b>Ciencias Jurídicas</b>	<b>1</b>	<b>1</b>	<b>100.00</b>			<b>1</b>			<b>1</b>	<b>100.00</b>					
Derecho	1	1	100.00			1			1	100.00					
<b>Ciencias Médicas</b>	<b>1</b>			<b>1</b>	<b>100.00</b>	<b>1</b>			<b>1</b>	<b>100.00</b>	<b>1</b>			<b>1</b>	<b>100.00</b>
Enfermería	1			1	100.00	1			1	100.00	1			1	100.00
<b>Ingeniería</b>	<b>3</b>	<b>3</b>	<b>100.00</b>			<b>2</b>	<b>2</b>	<b>100.00</b>			<b>2</b>	<b>2</b>	<b>100.00</b>		
Ingeniería Civil	1	1	100.00			1	1	100.00			1	1	100.00		
Ingeniería Eléctrica Industrial	1	1	100.00												
Ingeniería en Sistemas						1	1	100.00			1	1	100.00		
Ingeniería Mecánica Industrial	1	1	100.00												
<b>Ciencias Espaciales</b>	<b>1</b>	<b>1</b>	<b>100.00</b>			<b>1</b>	<b>1</b>	<b>100.00</b>							
Astronomía y Astrofísica	1	1	100.00			1	1	100.00							
<b>CRAED Siguatepeque</b>	<b>1,214</b>	<b>376</b>	<b>30.97</b>	<b>838</b>	<b>69.03</b>	<b>1,159</b>	<b>358</b>	<b>30.89</b>	<b>801</b>	<b>69.11</b>	<b>1,130</b>	<b>340</b>	<b>30.09</b>	<b>790</b>	<b>69.91</b>
<b>Humanidades y Artes</b>	<b>872</b>	<b>193</b>	<b>22.13</b>	<b>679</b>	<b>77.87</b>	<b>837</b>	<b>185</b>	<b>22.10</b>	<b>652</b>	<b>77.90</b>	<b>781</b>	<b>151</b>	<b>19.33</b>	<b>630</b>	<b>80.67</b>
Arquitectura											1	1	100.00		
Educación Física	1	1	100.00												
Lenguas Extranjeras	3			3	100.00	4	2	50.00	2	50.00	4	1	25.00	3	75.00
Música	1	1	100.00			1	1	100.00							
Pedagogía	867	191	22.03	676	77.97	832	182	21.88	650	78.13	776	149	19.20	627	80.80
<b>Ciencias Sociales</b>	<b>7</b>	<b>3</b>	<b>42.86</b>	<b>4</b>	<b>57.14</b>	<b>7</b>	<b>3</b>	<b>42.86</b>	<b>4</b>	<b>57.14</b>	<b>3</b>	<b>1</b>	<b>33.33</b>	<b>2</b>	<b>66.67</b>
Periodismo						1	1	100.00							
Psicología	6	2	33.33	4	66.67	6	2	33.33	4	66.67	3	1	33.33	2	66.67
Sociología	1	1	100.00												
<b>Ciencias</b>	<b>4</b>	<b>1</b>	<b>25.00</b>	<b>3</b>	<b>75.00</b>	<b>4</b>	<b>2</b>	<b>50.00</b>	<b>2</b>	<b>50.00</b>	<b>4</b>	<b>1</b>	<b>25.00</b>	<b>3</b>	<b>75.00</b>
Biología	1			1	100.00	1			1	100.00					
Matemática	2	1	50.00	1	50.00	3	2	66.67	1	33.33	3	1	33.33	2	66.67
Microbiología	1			1	100.00						1			1	100.00
<b>Carreras no adscritas a alguna Facultad</b>	<b>5</b>	<b>3</b>	<b>60.00</b>	<b>2</b>	<b>40.00</b>	<b>4</b>	<b>2</b>	<b>50.00</b>	<b>2</b>	<b>50.00</b>	<b>1</b>	<b>1</b>	<b>100.00</b>		
Ecoturismo	1			1	100.00	1			1	100.00					
Ingeniería Agroindustrial	4	3	75.00	1	25.00	3	2	66.67	1	33.33	1	1	100.00		

Continúa



Anexo 2.9 Matrícula de las carreras de licenciatura de la UNAH en el año 2016 por modalidad, centro universitario, facultad y carrera según período académico y sexo

Modalidad / Centro Universitario / Facultad / Carrera	I Período					II Período					III Período				
	Total	Sexo				Total	Sexo				Total	Sexo			
		Hombre	%	Mujer	%		Hombre	%	Mujer	%		Hombre	%	Mujer	%
<b>Ciencias Económicas</b>	<b>318</b>	<b>174</b>	<b>54.72</b>	<b>144</b>	<b>45.28</b>	<b>297</b>	<b>163</b>	<b>54.88</b>	<b>134</b>	<b>45.12</b>	<b>334</b>	<b>184</b>	<b>55.09</b>	<b>150</b>	<b>44.91</b>
Administración de Banca y Finanzas						1			1	100.00	1	1	100.00		
Administración de Empresas	3			3	100.00	2			2	100.00	1			1	100.00
Administración de Empresas Agropecuarias	306	169	55.23	137	44.77	289	161	55.71	128	44.29	322	177	54.97	145	45.03
Comercio Internacional	2			2	100.00	1			1	100.00	2	1	50.00	1	50.00
Comercio Internacional con orientación en Agroindustria											1	1	100.00		
Contaduría Pública y Finanzas	1	1	100.00								2	1	50.00	1	50.00
Economía	1			1	100.00	1			1	100.00	1			1	100.00
Informática Administrativa	4	3	75.00	1	25.00	2	1	50.00	1	50.00	3	3	100.00		
Mercadotecnia	1	1	100.00			1	1	100.00			1			1	100.00
<b>Ciencias Jurídicas</b>											<b>1</b>			<b>1</b>	<b>100.00</b>
Derecho											1			1	100.00
<b>Ciencias Médicas</b>	<b>4</b>	<b>1</b>	<b>25.00</b>	<b>3</b>	<b>75.00</b>	<b>4</b>	<b>1</b>	<b>25.00</b>	<b>3</b>	<b>75.00</b>	<b>2</b>	<b>1</b>	<b>50.00</b>	<b>1</b>	<b>50.00</b>
Enfermería	2	1	50.00	1	50.00	2	1	50.00	1	50.00	2	1	50.00	1	50.00
Medicina y Cirugía						1			1	100.00					
Nutrición	2			2	100.00	1			1	100.00					
<b>Ciencias Químicas y Farmacia</b>	<b>1</b>			<b>1</b>	<b>100.0</b>	<b>2</b>			<b>2</b>	<b>100.0</b>	<b>1</b>			<b>1</b>	<b>100.00</b>
Química Industrial	1			1	100.0										
Química y Farmacia						2			2	100.0	1			1	100.00
<b>Ingeniería</b>	<b>2</b>	<b>1</b>	<b>50.00</b>	<b>1</b>	<b>50.00</b>	<b>3</b>	<b>2</b>	<b>66.67</b>	<b>1</b>	<b>33.33</b>	<b>2</b>	<b>1</b>	<b>50.00</b>	<b>1</b>	<b>50.00</b>
Ingeniería Civil	2	1	50.00	1	50.00	2	1	50.00	1	50.00					
Ingeniería en Sistemas											1	1	100.00		
Ingeniería Industrial						1	1	100.00			1			1	100.00
<b>Odontología</b>	<b>1</b>			<b>1</b>	<b>100.00</b>	<b>1</b>			<b>1</b>	<b>100.00</b>	<b>1</b>			<b>1</b>	<b>100.00</b>
Odontología	1			1	100.00	1			1	100.00	1			1	100.00
<b>CRAED Progreso</b>	<b>1,064</b>	<b>280</b>	<b>26.32</b>	<b>784</b>	<b>73.68</b>	<b>1,052</b>	<b>278</b>	<b>26.43</b>	<b>774</b>	<b>73.57</b>	<b>966</b>	<b>250</b>	<b>25.88</b>	<b>716</b>	<b>74.12</b>
<b>Humanidades y Artes</b>	<b>809</b>	<b>173</b>	<b>21.38</b>	<b>636</b>	<b>78.62</b>	<b>822</b>	<b>180</b>	<b>21.90</b>	<b>642</b>	<b>78.10</b>	<b>751</b>	<b>161</b>	<b>21.44</b>	<b>590</b>	<b>78.56</b>
Educación Física						1	1	100.00							
Lenguas Extranjeras	1			1	100.00	2	1	50.00	1	50.00	3	2	66.67	1	33.33
Letras	1	1	100.00			1	1	100.00			1			1	100.00
Pedagogía	807	172	21.31	635	78.69	818	177	21.64	641	78.36	747	159	21.29	588	78.71
<b>Ciencias Sociales</b>	<b>13</b>	<b>3</b>	<b>23.08</b>	<b>10</b>	<b>76.92</b>	<b>18</b>	<b>4</b>	<b>22.22</b>	<b>14</b>	<b>77.78</b>	<b>11</b>	<b>1</b>	<b>9.09</b>	<b>10</b>	<b>90.91</b>
Periodismo						1	1	100.00							
Psicología	11	2	18.18	9	81.82	16	3	18.75	13	81.25	9			9	100.00
Sociología	2	1	50.00	1	50.00	1			1	100.00	2	1	50.00	1	50.00

Continúa

Anexo 2.9 Matrícula de las carreras de licenciatura de la UNAH en el año 2016 por modalidad, centro universitario, facultad y carrera según período académico y sexo

Modalidad / Centro Universitario / Facultad / Carrera	I Período					II Período					III Período				
	Total	Sexo				Total	Sexo				Total	Sexo			
		Hombre	%	Mujer	%		Hombre	%	Mujer	%		Hombre	%	Mujer	%
<b>Ciencias</b>	<b>5</b>	<b>3</b>	<b>60.00</b>	<b>2</b>	<b>40.00</b>	<b>1</b>		<b>1</b>	<b>100.00</b>	<b>2</b>	<b>2</b>	<b>100.00</b>			
Matemática	5	3	60.00	2	40.00	1		1	100.00	2	2	100.00			
<b>Carreras no adscritas a alguna Facultad</b>	<b>3</b>	<b>1</b>	<b>33.33</b>	<b>2</b>	<b>66.67</b>										
Ecoturismo	1			1	100.00										
Ingeniería Agronómica	2	1	50.00	1	50.00										
<b>Ciencias Económicas</b>	<b>222</b>	<b>97</b>	<b>43.69</b>	<b>125</b>	<b>56.31</b>	<b>198</b>	<b>90</b>	<b>45.45</b>	<b>108</b>	<b>54.55</b>	<b>189</b>	<b>85</b>	<b>44.97</b>	<b>104</b>	<b>55.03</b>
Administración de Empresas	4	1	25.00	3	75.00	1			1	100.00	2			2	100.00
Administración de Empresas Agropecuarias	194	86	44.33	108	55.67	179	82	45.81	97	54.19	171	79	46.20	92	53.80
Comercio Internacional						1	1	100.00			1	1	100.00		
Contaduría Pública y Finanzas	11	5	45.45	6	54.55	7	3	42.86	4	57.14	8	2	25.00	6	75.00
Economía	2			2	100.00	3	1	33.33	2	66.67	1	1	100.00		
Informática Administrativa	11	5	45.45	6	54.55	7	3	42.86	4	57.14	5	2	40.00	3	60.00
Mercadotecnia											1			1	100.00
<b>Ciencias Jurídicas</b>											<b>3</b>			<b>3</b>	<b>100.00</b>
Derecho											3			3	100.00
<b>Ciencias Médicas</b>	<b>7</b>	<b>1</b>	<b>14.29</b>	<b>6</b>	<b>85.71</b>	<b>10</b>	<b>2</b>	<b>20.00</b>	<b>8</b>	<b>80.00</b>	<b>8</b>			<b>8</b>	<b>100.00</b>
Enfermería	7	1	14.29	6	85.71	10	2	20.00	8	80.00	8			8	100.00
<b>Ciencias Químicas y Farmacia</b>	<b>1</b>			<b>1</b>	<b>100.00</b>	<b>1</b>			<b>1</b>	<b>100.00</b>	<b>1</b>			<b>1</b>	<b>100.00</b>
Química Industrial											1			1	100.00
Química y Farmacia	1			1	100.00	1			1	100.00					
<b>Ingeniería</b>	<b>3</b>	<b>2</b>	<b>66.67</b>	<b>1</b>	<b>33.33</b>	<b>2</b>	<b>2</b>	<b>100.00</b>			<b>1</b>	<b>1</b>	<b>100.00</b>		
Ingeniería Eléctrica Industrial	1	1	100.00			1	1	100.00							
Ingeniería Industrial	2	1	50.00	1	0.00	1	1	100.00							
Ingeniería Mecánica Industrial											1	1	100.00		
<b>Odontología</b>	<b>1</b>			<b>1</b>	<b>100.00</b>										
Odontología	1			1	100.00										
<b>CRAED Paraíso</b>	<b>830</b>	<b>219</b>	<b>26.39</b>	<b>611</b>	<b>73.61</b>	<b>719</b>	<b>186</b>	<b>25.87</b>	<b>533</b>	<b>74.13</b>	<b>645</b>	<b>167</b>	<b>25.89</b>	<b>478</b>	<b>74.11</b>
<b>Humanidades y Artes</b>	<b>638</b>	<b>144</b>	<b>22.57</b>	<b>494</b>	<b>77.43</b>	<b>547</b>	<b>119</b>	<b>21.76</b>	<b>428</b>	<b>78.24</b>	<b>485</b>	<b>104</b>	<b>21.44</b>	<b>381</b>	<b>78.56</b>
Arquitectura						1	1	100.00							
Lenguas Extranjeras	6	1	16.67	5	83.33	3			3	100.00	3			3	100.00
Música	1	1	100.00			1	1	100.00							
Pedagogía	631	142	22.50	489	77.50	542	117	21.59	425	78.41	482	104	21.58	378	78.42
<b>Ciencias Sociales</b>	<b>2</b>			<b>2</b>	<b>100.00</b>	<b>1</b>			<b>1</b>	<b>100.00</b>					
Psicología	2			2	100.00	1			1	100.00					

Continúa

Anexo 2.9 Matrícula de las carreras de licenciatura de la UNAH en el año 2016 por modalidad, centro universitario, facultad y carrera según período académico y sexo

Modalidad / Centro Universitario / Facultad / Carrera	I Período				II Período				III Período						
	Total	Sexo		Total	Sexo		Total	Sexo							
		Hombre	%		Mujer	%		Hombre	%	Mujer	%				
<b>Ciencias</b>	<b>5</b>			<b>5</b>	<b>100.00</b>	<b>1</b>			<b>1</b>	<b>100.00</b>	<b>2</b>			<b>2</b>	<b>100.00</b>
Biología	3			3	100.00						1			1	100.00
Microbiología	2			2	100.00	1			1	100.00	1			1	100.00
<b>Carreras no adscritas a alguna Facultad</b>	<b>6</b>	<b>4</b>	<b>66.67</b>	<b>2</b>	<b>33.33</b>	<b>7</b>	<b>4</b>	<b>57.14</b>	<b>3</b>	<b>42.86</b>	<b>5</b>	<b>2</b>	<b>40.00</b>	<b>3</b>	<b>60.00</b>
Economía Agrícola	1	1	100.00			1	1	100.00							
Ingeniería Agroindustrial	5	3	60.00	2	40.00	4	3	75.00	1	25.00	4	2	50.00	2	50.00
Ingeniería Agronómica						2			2	100.00	1			1	100.00
<b>Ciencias Económicas</b>	<b>179</b>	<b>71</b>	<b>39.66</b>	<b>108</b>	<b>60.34</b>	<b>162</b>	<b>63</b>	<b>38.89</b>	<b>99</b>	<b>61.11</b>	<b>153</b>	<b>61</b>	<b>39.87</b>	<b>92</b>	<b>60.13</b>
Administración de Empresas Agropecuarias	165	68	41.21	97	58.79	153	60	39.22	93	60.78	148	60	40.54	88	59.46
Comercio Internacional						1			1	100.00					
Comercio Internacional con orientación en Agroindustria											1	1	100.00		
Contaduría Pública y Finanzas						1			1	100.00					
Informática Administrativa	14	3	21.43	11	78.57	7	3	42.86	4	57.14	4			4	100.00
<b>Ciencias Químicas y Farmacia</b>						<b>1</b>			<b>1</b>	<b>100.00</b>					
Química y Farmacia						1			1	100.00					
<b>CRAED Tegucigalpa</b>	<b>1,498</b>	<b>341</b>	<b>22.76</b>	<b>1,157</b>	<b>77.24</b>	<b>1,307</b>	<b>290</b>	<b>22.19</b>	<b>1,017</b>	<b>77.81</b>	<b>945</b>	<b>201</b>	<b>21.27</b>	<b>744</b>	<b>78.73</b>
<b>Humanidades y Artes</b>	<b>1,208</b>	<b>229</b>	<b>18.96</b>	<b>979</b>	<b>81.04</b>	<b>1,065</b>	<b>198</b>	<b>18.59</b>	<b>867</b>	<b>81.41</b>	<b>774</b>	<b>136</b>	<b>17.57</b>	<b>638</b>	<b>82.43</b>
Arquitectura	1	1	100.00												
Filosofía	1			1	100.00										
Lenguas Extranjeras	13	2	15.38	11	84.62	7	1	14.29	6	85.71	3			3	100.00
Letras	1			1	100.00	1			1	100.00					
Música	1	1	100.00			1	1	100.00							
Pedagogía	1,191	225	18.89	966	81.11	1,056	196	18.56	860	81.44	771	136	17.64	635	82.36
<b>Ciencias Sociales</b>	<b>15</b>	<b>4</b>	<b>26.67</b>	<b>11</b>	<b>73.33</b>	<b>13</b>	<b>3</b>	<b>23.08</b>	<b>10</b>	<b>76.92</b>	<b>5</b>			<b>5</b>	<b>100.00</b>
Desarrollo Local	1			1	100.00										
Periodismo	4	1	25.00	3	75.00	4			4	100.00	1			1	100.00
Psicología	8	2	25.00	6	75.00	6	1	16.67	5	83.33	4			4	100.00
Sociología	1			1	100.00										
Trabajo Social	1	1	100.00			3	2	66.67	1	33.33					
<b>Ciencias</b>	<b>2</b>	<b>2</b>	<b>100.00</b>			<b>1</b>	<b>1</b>	<b>100.00</b>			<b>1</b>			<b>1</b>	<b>100.00</b>
Biología											1			1	100.00
Matemática	2	2	100.00			1	1	100.00							
<b>Carreras no adscritas a alguna facultad</b>	<b>1</b>	<b>1</b>	<b>100.00</b>												
Ingeniería Agronómica	1	1	100.00												

Continúa

Anexo 2.9 Matrícula de las carreras de licenciatura de la UNAH en el año 2016 por modalidad, centro universitario, facultad y carrera según período académico y sexo

Modalidad / Centro Universitario / Facultad / Carrera	I Período					II Período					III Período				
	Total	Sexo				Total	Sexo				Total	Sexo			
		Hombre	%	Mujer	%		Hombre	%	Mujer	%		Hombre	%	Mujer	%
<b>Ciencias Económicas</b>	<b>258</b>	<b>102</b>	<b>39.53</b>	<b>156</b>	<b>60.47</b>	<b>219</b>	<b>86</b>	<b>39.27</b>	<b>133</b>	<b>60.73</b>	<b>163</b>	<b>65</b>	<b>39.88</b>	<b>98</b>	<b>60.12</b>
Administración Aduanera	2			2	100.00	1			1	100.00	1			1	100.00
Administración de Banca y Finanzas	5	1	20.00	4	80.00	2	1	50.00	1	50.00					
Administración de Empresas	6	3	50.00	3	50.00	1			1	100.00					
Administración de Empresas Agropecuarias	218	89	40.83	129	59.17	196	77	39.29	119	60.71	152	62	40.79	90	59.21
Comercio Internacional	2			2	100.00	1			1	100.00	1			1	100.00
Comercio Internacional con orientación en Agroindustria						1	1	100.00			1	1	100.00		
Contaduría Pública y Finanzas	9	4	44.44	5	55.56	8	4	50.00	4	50.00	3	1	33.33	2	66.67
Informática Administrativa	8	5	62.50	3	37.50	5	3	60.00	2	40.00	3	1	33.33	2	66.67
Mercadotecnia	8			8	100.00	4			4	100.00	2			2	100.00
<b>Ciencias Jurídicas</b>	<b>2</b>			<b>2</b>	<b>100.00</b>	<b>1</b>			<b>1</b>	<b>100.00</b>					
Derecho	2			2	100.00	1			1	100.00					
<b>Ciencias Médicas</b>	<b>4</b>			<b>4</b>	<b>100.00</b>	<b>3</b>			<b>3</b>	<b>100.00</b>	<b>1</b>			<b>1</b>	<b>100.00</b>
Enfermería	3			3	100.00	2			2	100.00	1			1	100.00
Nutrición	1			1	100.00	1			1	100.00					
<b>Ciencias Químicas y Farmacia</b>	<b>2</b>			<b>2</b>	<b>100.00</b>	<b>3</b>			<b>3</b>	<b>100.00</b>	<b>1</b>			<b>1</b>	<b>100.00</b>
Química y Farmacia	2			2	100.00	3			3	100.00	1			1	100.00
<b>Ingeniería</b>	<b>5</b>	<b>3</b>	<b>60.00</b>	<b>2</b>	<b>40.00</b>	<b>2</b>	<b>2</b>	<b>100.00</b>							
Ingeniería Civil	2			2	100.00										
Ingeniería en Sistemas	1	1	100.00												
Ingeniería Industrial	1	1	100.00			1	1	100.00							
Ingeniería Mecánica Industrial	1	1	100.00			1	1	100.00							
<b>Odontología</b>	<b>1</b>			<b>1</b>	<b>100.00</b>										
Odontología	1			1	100.00										
<b>CRAED La Entrada</b>	<b>647</b>	<b>209</b>	<b>32.30</b>	<b>438</b>	<b>67.70</b>	<b>623</b>	<b>200</b>	<b>32.10</b>	<b>423</b>	<b>67.90</b>	<b>614</b>	<b>205</b>	<b>33.39</b>	<b>409</b>	<b>66.61</b>
<b>Humanidades y Artes</b>	<b>512</b>	<b>144</b>	<b>28.13</b>	<b>368</b>	<b>71.88</b>	<b>496</b>	<b>139</b>	<b>28.02</b>	<b>357</b>	<b>71.98</b>	<b>480</b>	<b>140</b>	<b>29.17</b>	<b>340</b>	<b>70.83</b>
Lenguas Extranjeras	2	1	50.00	1	50.00	2	1	50.00	1	50.00					
Pedagogía	510	143	28.04	367	71.96	494	138	27.94	356	72.06	480	140	29.17	340	70.83
<b>Ciencias Sociales</b>	<b>6</b>			<b>6</b>	<b>100.00</b>	<b>6</b>	<b>1</b>	<b>16.67</b>	<b>5</b>	<b>83.33</b>	<b>5</b>	<b>1</b>	<b>20.00</b>	<b>4</b>	<b>80.00</b>
Periodismo						2	1	50.00	1	50.00	2	1	50.00	1	50.00
Psicología	5			5	100.00	4			4	100.00	3			3	100.00
Trabajo Social	1			1	100.00										
<b>Ciencias</b>	<b>6</b>	<b>5</b>	<b>83.33</b>	<b>1</b>	<b>16.67</b>	<b>4</b>	<b>3</b>	<b>75.00</b>	<b>1</b>	<b>25.00</b>	<b>3</b>	<b>3</b>	<b>100.00</b>		
Matemática	6	5	83.33	1	16.67	4	3	75.00	1	25.00	3	3	100.00		

Continúa

**Anexo 2.9** Matrícula de las carreras de licenciatura de la UNAH en el año 2016 por modalidad, centro universitario, facultad y carrera según período académico y sexo

Modalidad / Centro Universitario / Facultad / Carrera	I Período				II Período				III Período						
	Total	Sexo		Total	Sexo		Total	Sexo							
		Hombre	%		Mujer	%		Hombre	%	Mujer	%				
<b>Carreras no adscritas a alguna Facultad</b>	<b>2</b>			<b>2</b>	<b>1</b>	<b>50.00</b>	<b>1</b>	<b>50.00</b>	<b>4</b>	<b>3</b>	<b>75.00</b>	<b>1</b>	<b>25.00</b>		
Ingeniería Agroindustrial	2			2	1	50.00	1	50.00	4	3	75.00	1	25.00		
<b>Ciencias Económicas</b>	<b>116</b>	<b>56</b>	<b>48.28</b>	<b>60</b>	<b>51.72</b>	<b>112</b>	<b>55</b>	<b>49.11</b>	<b>57</b>	<b>50.89</b>	<b>121</b>	<b>58</b>	<b>47.93</b>	<b>63</b>	<b>52.07</b>
Administración de Banca y Finanzas						1			1	100.00	1			100.00	
Administración de Empresas Agropecuarias Comercio Internacional con orientación en Agroindustria	113	53	46.90	60	53.10	110	54	49.09	56	50.91	117	58	49.57	59	50.43
Contaduría Pública y Finanzas	2	2	100.00			1	1	100.00			1			100.00	
Informática Administrativa	1	1	100.00						2			2		100.00	
<b>Ciencias Médicas</b>	<b>1</b>			<b>1</b>	<b>100.00</b>	<b>1</b>			<b>1</b>	<b>100.00</b>	<b>1</b>			<b>1</b>	<b>100.00</b>
Enfermería	1			1	100.00	1			1	100.00	1			1	100.00
<b>Ciencias Químicas y Farmacia</b>						<b>1</b>			<b>1</b>	<b>100.00</b>					
Química y Farmacia						1			1	100.00					
<b>Ingeniería</b>	<b>4</b>	<b>4</b>	<b>100.00</b>			<b>1</b>	<b>1</b>	<b>100.00</b>							
Ingeniería Civil	2	2	100.00												
Ingeniería Industrial	2	2	100.00			1	1	100.00							
<b>CRAED Tocoa</b>	<b>593</b>	<b>194</b>	<b>32.72</b>	<b>399</b>	<b>67.28</b>	<b>539</b>	<b>174</b>	<b>32.28</b>	<b>365</b>	<b>67.72</b>	<b>510</b>	<b>174</b>	<b>34.12</b>	<b>336</b>	<b>65.88</b>
<b>Humanidades y Artes</b>	<b>405</b>	<b>106</b>	<b>26.17</b>	<b>299</b>	<b>73.83</b>	<b>376</b>	<b>98</b>	<b>26.06</b>	<b>278</b>	<b>73.94</b>	<b>345</b>	<b>92</b>	<b>26.67</b>	<b>253</b>	<b>73.33</b>
Lenguas Extranjeras	4	1	25.00	3	75.00	3			3	100.00	1			1	100.00
Letras	1			1	100.00										
Música	1	1	100.00												
Pedagogía	399	104	26.07	295	73.93	373	98	26.27	275	73.73	344	92	26.74	252	73.26
<b>Ciencias Sociales</b>	<b>5</b>			<b>5</b>	<b>100.00</b>	<b>2</b>	<b>1</b>	<b>50.00</b>	<b>1</b>	<b>50.00</b>	<b>1</b>			<b>1</b>	<b>100.00</b>
Periodismo	1			1	100.00	2	1	50.00	1	50.00	1			1	100.00
Psicología	4			4	100.00										
<b>Ciencias</b>	<b>6</b>	<b>3</b>	<b>50.00</b>	<b>3</b>	<b>50.00</b>	<b>1</b>	<b>1</b>	<b>100.00</b>	<b>1</b>	<b>100.00</b>	<b>1</b>	<b>1</b>	<b>100.00</b>		
Biología											1	1	100.00		
Matemática	3	3	100.00			1	1	100.00							
Microbiología	3			3	100.00										
<b>Carreras no adscritas a alguna Facultad</b>	<b>6</b>	<b>3</b>	<b>50.00</b>	<b>3</b>	<b>50.00</b>	<b>4</b>	<b>1</b>	<b>25.00</b>	<b>3</b>	<b>75.00</b>	<b>3</b>	<b>1</b>	<b>33.33</b>	<b>2</b>	<b>66.67</b>
Ecoturismo	2			2	100.00	2			2	100.00	1			1	100.00
Ingeniería Agroindustrial	1	1	100.00			1	1	100.00			1	1	100.00		
Ingeniería Agronómica	3	2	66.67	1	33.33	1			1	100.00	1			1	100.00

Continúa

Anexo 2.9 Matrícula de las carreras de licenciatura de la UNAH en el año 2016 por modalidad, centro universitario, facultad y carrera según período académico y sexo

Modalidad / Centro Universitario / Facultad / Carrera	I Período					II Período					III Período				
	Total	Sexo				Total	Sexo				Total	Sexo			
		Hombre	%	Mujer	%		Hombre	%	Mujer	%		Hombre	%	Mujer	%
<b>Ciencias Económicas</b>	<b>164</b>	<b>81</b>	<b>49.39</b>	<b>83</b>	<b>50.61</b>	<b>148</b>	<b>72</b>	<b>48.65</b>	<b>76</b>	<b>51.35</b>	<b>156</b>	<b>80</b>	<b>51.28</b>	<b>76</b>	<b>48.72</b>
Administración de Empresas						1	1	100.00							
Administración de Empresas Agropecuarias	161	80	49.69	81	50.31	144	69	47.92	75	52.08	154	79	51.30	75	48.70
Comercio Internacional	2			2	100.00	1			1	100.00	1			1	100.00
Contaduría Pública y Finanzas											1	1	100.00		
Informática Administrativa	1	1	100.00			2	2	100.00							
<b>Ciencias Médicas</b>	<b>6</b>	<b>0</b>	<b>0.00</b>	<b>6</b>	<b>100.00</b>	<b>6</b>	<b>0</b>	<b>0.00</b>	<b>6</b>	<b>100.00</b>	<b>3</b>			<b>3</b>	<b>100.00</b>
Enfermería	6			6	100.00	5			5	100.00	1			1	100.00
Nutrición						1			1	100.00	2			2	100.00
<b>Ciencias Químicas y Farmacia</b>						<b>1</b>			<b>1</b>	<b>100.00</b>	<b>1</b>			<b>1</b>	<b>100.00</b>
Química y Farmacia						1			1	100.00	1			1	100.00
<b>Ingeniería</b>	<b>1</b>	<b>1</b>	<b>100.00</b>												
Ingeniería Civil	1	1	100.00												
<b>Odontología</b>						<b>1</b>	<b>1</b>	<b>100.00</b>							
Odontología						1	1	100.00							
<b>Virtual</b>	<b>311</b>	<b>81</b>	<b>26.05</b>	<b>230</b>	<b>73.95</b>	<b>267</b>	<b>72</b>	<b>26.97</b>	<b>195</b>	<b>73.03</b>	<b>278</b>	<b>74</b>	<b>26.62</b>	<b>204</b>	<b>73.38</b>
<b>TU UNAH - VS Puerto Cortés</b>	<b>58</b>	<b>13</b>	<b>22.41</b>	<b>45</b>	<b>77.59</b>	<b>52</b>	<b>13</b>	<b>25.00</b>	<b>39</b>	<b>75.00</b>	<b>62</b>	<b>14</b>	<b>22.58</b>	<b>48</b>	<b>77.42</b>
<b>Humanidades y Artes</b>	<b>58</b>	<b>13</b>	<b>22.41</b>	<b>45</b>	<b>77.59</b>	<b>50</b>	<b>12</b>	<b>24.00</b>	<b>38</b>	<b>76.00</b>	<b>60</b>	<b>13</b>	<b>21.67</b>	<b>47</b>	<b>78.33</b>
Pedagogía	58	13	22.41	45	77.59	50	12	24.00	38	76.00	60	13	21.67	47	78.33
<b>Ciencias Económicas</b>						<b>2</b>	<b>1</b>	<b>50.00</b>	<b>1</b>	<b>50.00</b>	<b>2</b>	<b>1</b>	<b>50.00</b>	<b>1</b>	<b>50.00</b>
Administración Aduanera						1			1	100.00	1			1	100.00
Administración de Empresas						1	1	100.00			1	1	100.00		
<b>TU UNAH - VS Choloma</b>	<b>111</b>	<b>18</b>	<b>16.22</b>	<b>93</b>	<b>83.78</b>	<b>97</b>	<b>13</b>	<b>13.40</b>	<b>84</b>	<b>86.60</b>	<b>91</b>	<b>17</b>	<b>18.68</b>	<b>74</b>	<b>81.32</b>
<b>Humanidades y Artes</b>	<b>111</b>	<b>18</b>	<b>16.22</b>	<b>93</b>	<b>83.78</b>	<b>96</b>	<b>13</b>	<b>13.54</b>	<b>83</b>	<b>86.46</b>	<b>90</b>	<b>17</b>	<b>18.89</b>	<b>73</b>	<b>81.11</b>
Pedagogía	111	18	16.22	93	83.78	96	13	13.54	83	86.46	90	17	18.89	73	81.11
<b>Ciencias Médicas</b>						<b>1</b>			<b>1</b>	<b>100.00</b>	<b>1</b>			<b>1</b>	<b>100.00</b>
Enfermería						1			1	100.00	1			1	100.00
<b>TU CUROC Gracias</b>	<b>59</b>	<b>27</b>	<b>45.76</b>	<b>32</b>	<b>54.24</b>	<b>50</b>	<b>24</b>	<b>48.00</b>	<b>26</b>	<b>52.00</b>	<b>54</b>	<b>22</b>	<b>40.74</b>	<b>32</b>	<b>59.26</b>
<b>Humanidades y Artes</b>	<b>59</b>	<b>27</b>	<b>45.76</b>	<b>32</b>	<b>54.24</b>	<b>50</b>	<b>24</b>	<b>48.00</b>	<b>26</b>	<b>52.00</b>	<b>54</b>	<b>22</b>	<b>40.74</b>	<b>32</b>	<b>59.26</b>
Pedagogía	59	27	45.76	32	54.24	50	24	48.00	26	52.00	54	22	40.74	32	59.26
<b>TU CURLA Roatán</b>	<b>8</b>	<b>2</b>	<b>25.00</b>	<b>6</b>	<b>75.00</b>	<b>7</b>	<b>2</b>	<b>28.57</b>	<b>5</b>	<b>71.43</b>	<b>8</b>	<b>2</b>	<b>25.00</b>	<b>6</b>	<b>75.00</b>
<b>Carreras no adscritas a alguna Facultad</b>	<b>8</b>	<b>2</b>	<b>25.00</b>	<b>6</b>	<b>75.00</b>	<b>7</b>	<b>2</b>	<b>28.57</b>	<b>5</b>	<b>71.43</b>	<b>8</b>	<b>2</b>	<b>25.00</b>	<b>6</b>	<b>75.00</b>
Ecoturismo	8	2	25.00	6	75.00	7	2	28.57	5	71.43	8	2	25.00	6	75.00

Continúa

**Anexo 2.9** Matrícula de las carreras de licenciatura de la UNAH en el año 2016 por modalidad, centro universitario, facultad y carrera según período académico y sexo

Modalidad / Centro Universitario / Facultad / Carrera	I Período					II Período					III Período				
	Total	Sexo				Total	Sexo				Total	Sexo			
		Hombre	%	Mujer	%		Hombre	%	Mujer	%		Hombre	%	Mujer	%
TU CUROC Ocoatepeque	75	21	28.00	54	72.00	61	20	32.79	41	67.21	63	19	30.16	44	69.84
Humanidades y Artes	75	21	28.00	54	72.00	61	20	32.79	41	67.21	63	19	30.16	44	69.84
Pedagogía	75	21	28.00	54	72.00	61	20	32.79	41	67.21	63	19	30.16	44	69.84

Final

**Fuente:** Elaborado por la Dirección de Estadística - SEDI, con datos de la Dirección de Ingreso, Permanencia y Promoción (DIPP).

**Notas:**

Las carreras no adscritas a una facultad son coordinadas por las direcciones de cada centro universitario regional.

Debido a los acontecimientos presentados en este año, la matrícula del tercer período corresponde a los estudiantes de primer ingreso y algunas carreras que no se vieron afectadas en su segundo período.

**Anexo 2.10** Matrícula anual de la UNAH en el año 2016 por nivel académico, modalidad, centro universitario, facultad y carrera según tipo de ingreso y sexo

Nivel Académico / Modalidad / Centro Universitario / Facultad / Carrera	Total	Tipo de Ingreso				Total	Sexo			
		Primer Ingreso	%	Reingreso	%		Hombre	%	Mujer	%
<b>UNAH</b>	<b>104,017</b>	<b>14,225</b>	<b>13.68</b>	<b>89,792</b>	<b>86.32</b>	<b>104,017</b>	<b>45,229</b>	<b>43.48</b>	<b>58,788</b>	<b>56.52</b>
<b>Grado</b>	<b>102,924</b>	<b>14,225</b>	<b>13.82</b>	<b>88,699</b>	<b>86.18</b>	<b>102,924</b>	<b>44,745</b>	<b>43.47</b>	<b>58,179</b>	<b>56.53</b>
<b>Modalidad Presencial</b>	<b>92,858</b>	<b>13,255</b>	<b>14.27</b>	<b>79,603</b>	<b>85.73</b>	<b>92,858</b>	<b>41,807</b>	<b>45.02</b>	<b>51,051</b>	<b>54.98</b>
<b>Ciudad Universitaria</b>	<b>59,723</b>	<b>7,887</b>	<b>13.21</b>	<b>51,836</b>	<b>86.79</b>	<b>59,723</b>	<b>26,848</b>	<b>44.95</b>	<b>32,875</b>	<b>55.05</b>
<b>Humanidades y Artes</b>	<b>7,364</b>	<b>1,076</b>	<b>14.61</b>	<b>6,288</b>	<b>85.39</b>	<b>7,364</b>	<b>3,049</b>	<b>41.40</b>	<b>4,315</b>	<b>58.60</b>
Arquitectura	1,312	194	14.79	1,118	85.21	1,312	765	58.31	547	41.69
Arte	1			1	100.00	1	1	100.00		
Educación Básica para la Enseñanza del Español	27			27	100.00	27	7	25.93	20	74.07
Educación Física	636	91	14.31	545	85.69	636	524	82.39	112	17.61
Filosofía	102	14	13.73	88	86.27	102	73	71.57	29	28.43
Interprete de la Lengua de Señas	1			1	100.00	1			1	100.00
Lenguas Extranjeras	3,003	607	20.21	2,396	79.79	3,003	980	32.63	2,023	67.37
Letras	208	20	9.62	188	90.38	208	67	32.21	141	67.79
Música	258	37	14.34	221	85.66	258	173	67.05	85	32.95
Pedagogía	1,816	113	6.22	1,703	93.78	1,816	459	25.28	1,357	74.72
<b>Ciencias Sociales</b>	<b>6,497</b>	<b>840</b>	<b>12.93</b>	<b>5,657</b>	<b>87.07</b>	<b>6,497</b>	<b>2,176</b>	<b>33.49</b>	<b>4,321</b>	<b>66.51</b>
Antropología	101	11	10.89	90	89.11	101	53	52.48	48	47.52
Desarrollo Local	156	4	2.56	152	97.44	156	70	44.87	86	55.13
Desarrollo Municipal	16			16	100.00	16	11	68.75	5	31.25
Educación Social	1			1	100.00	1			1	100.00
Historia	181	30	16.57	151	83.43	181	127	70.17	54	29.83
Periodismo	1,481	282	19.04	1,199	80.96	1,481	681	45.98	800	54.02
Psicología	3,595	434	12.07	3,161	87.93	3,595	924	25.70	2,671	74.30
Sociología	179	14	7.82	165	92.18	179	129	72.07	50	27.93
Trabajo Social	787	65	8.26	722	91.74	787	181	23.00	606	77.00
<b>Ciencias</b>	<b>4,057</b>	<b>607</b>	<b>14.96</b>	<b>3,450</b>	<b>85.04</b>	<b>4,057</b>	<b>1,992</b>	<b>49.10</b>	<b>2,065</b>	<b>50.90</b>
Biología	836	179	21.41	657	78.59	836	396	47.37	440	52.63
Física	326	79	24.23	247	75.77	326	252	77.30	74	22.70
Matemática	1,069	324	30.31	745	69.69	1,069	762	71.28	307	28.72
Metalurgia	68	8	11.76	60	88.24	68	64	94.12	4	5.88
Microbiología	1,758	17	0.97	1,741	99.03	1,758	518	29.47	1,240	70.53
<b>Carreras no adscritas a alguna facultad</b>	<b>78</b>	<b>11</b>	<b>14.10</b>	<b>67</b>	<b>85.90</b>	<b>78</b>	<b>55</b>	<b>70.51</b>	<b>23</b>	<b>29.49</b>
Ciencias Acuicolas	1			1	100.00	1	1	100.00		
Economía Agrícola	4			4	100.00	4	3	75.00	1	25.00
Ecoturismo	17	1	5.88	16	94.12	17	10	58.82	7	41.18
Ingeniería Agroindustrial	35	4	11.43	31	88.57	35	28	80.00	7	20.00
Ingeniería Agronómica	9	4	44.44	5	55.56	9	6	66.67	3	33.33
Ingeniería en Ciencias Acuicolas y Recurso Marino Costero	2			2	100.00	2	1	50.00	1	50.00
Ingeniería Forestal	4	1	25.00	3	75.00	4	3	75.00	1	25.00
Procesamiento de Lácteos	1	1	100.00			1			1	100.00
Producción Agrícola	1			1	100.00	1	1	100.00		
Tecnología de Alimentos	4			4	100.00	4	2	50.00	2	50.00
<b>Ciencias Económicas</b>	<b>15,793</b>	<b>2,391</b>	<b>15.14</b>	<b>13,402</b>	<b>84.86</b>	<b>15,793</b>	<b>8,119</b>	<b>51.41</b>	<b>7,674</b>	<b>48.59</b>
Administración Aduanera	1,056	155	14.68	901	85.32	1,056	542	51.33	514	48.67
Administración de Banca y Finanzas	1,712	272	15.89	1,440	84.11	1,712	771	45.04	941	54.96
Administración de Empresas	1,704	108	6.34	1,596	93.66	1,704	864	50.70	840	49.30
Administración de Empresas Agropecuarias	11	4	36.36	7	63.64	11	4	36.36	7	63.64
Administración Pública	237	32	13.50	205	86.50	237	113	47.68	124	52.32
Alimentos y Bebidas	143	46	32.17	97	67.83	143	80	55.94	63	44.06
Comercio Internacional	942	165	17.52	777	82.48	942	391	41.51	551	58.49
Comercio Internacional con Orientación en Agroindustria	26	2	7.69	24	92.31	26	13	50.00	13	50.00
Contaduría Pública y Finanzas	3,176	379	11.93	2,797	88.07	3,176	1,418	44.65	1,758	55.35
Economía	917	135	14.72	782	85.28	917	518	56.49	399	43.51
Informática Administrativa	3,394	672	19.80	2,722	80.20	3,394	2,380	70.12	1,014	29.88
Mercadotecnia	2,234	398	17.82	1,836	82.18	2,234	925	41.41	1,309	58.59
Microfinanzas	241	23	9.54	218	90.46	241	100	41.49	141	58.51
<b>Ciencias Jurídicas</b>	<b>2,742</b>	<b>204</b>	<b>7.44</b>	<b>2,538</b>	<b>92.56</b>	<b>2,742</b>	<b>1,326</b>	<b>48.36</b>	<b>1,416</b>	<b>51.64</b>
Derecho	2,742	204	7.44	2,538	92.56	2,742	1,326	48.36	1,416	51.64
<b>Ciencias Médicas</b>	<b>11,260</b>	<b>1,610</b>	<b>14.30</b>	<b>9,650</b>	<b>85.70</b>	<b>11,260</b>	<b>3,401</b>	<b>30.20</b>	<b>7,859</b>	<b>69.80</b>
Enfermería	2,885	495	17.16	2,390	82.84	2,885	307	10.64	2,578	89.36
Medicina y Cirugía	4,948	188	3.80	4,760	96.20	4,948	2,148	43.41	2,800	56.59

Continúa



**Anexo 2.10** Matrícula anual de la UNAH en el año 2016 por nivel académico, modalidad, centro universitario, facultad y carrera según tipo de ingreso y sexo

Nivel Académico / Modalidad / Centro Universitario / Facultad / Carrera	Total	Tipo de Ingreso				Total	Sexo			
		Primer Ingreso	%	Reingreso	%		Hombre	%	Mujer	%
Nutrición	1,730	523	30.23	1,207	69.77	1,730	292	16.88	1,438	83.12
Radiotecnologías	1,183	243	20.54	940	79.46	1,183	554	46.83	629	53.17
Terapia Funcional	514	161	31.32	353	68.68	514	100	19.46	414	80.54
<b>Ciencias Químicas y Farmacia</b>	<b>2,254</b>	<b>112</b>	<b>4.97</b>	<b>2,142</b>	<b>95.03</b>	<b>2,254</b>	<b>578</b>	<b>25.64</b>	<b>1,676</b>	<b>74.36</b>
Química Industrial	38	17	44.74	21	55.26	38	26	68.42	12	31.58
Química y Farmacia	2,216	95	4.29	2,121	95.71	2,216	552	24.91	1,664	75.09
<b>Ingeniería</b>	<b>7,026</b>	<b>891</b>	<b>12.68</b>	<b>6,135</b>	<b>87.32</b>	<b>7,026</b>	<b>5,330</b>	<b>75.86</b>	<b>1,696</b>	<b>24.14</b>
Control de Calidad del Café	12			12	100.00	12	6	50.00	6	50.00
Ingeniería Civil	1,374	126	9.17	1,248	90.83	1,374	1,030	74.96	344	25.04
Ingeniería Eléctrica Industrial	1,436	180	12.53	1,256	87.47	1,436	1,274	88.72	162	11.28
Ingeniería en Sistemas	2,047	326	15.93	1,721	84.07	2,047	1,651	80.65	396	19.35
Ingeniería Industrial	788	88	11.17	700	88.83	788	499	63.32	289	36.68
Ingeniería Mecánica Industrial	550	59	10.73	491	89.27	550	508	92.36	42	7.64
Ingeniería Química Industrial	819	112	13.68	707	86.32	819	362	44.20	457	55.80
<b>Odontología</b>	<b>2,520</b>	<b>94</b>	<b>3.73</b>	<b>2,426</b>	<b>96.27</b>	<b>2,520</b>	<b>727</b>	<b>28.85</b>	<b>1,793</b>	<b>71.15</b>
Odontología	2,520	94	3.73	2,426	96.27	2,520	727	28.85	1,793	71.15
<b>Ciencias Espaciales</b>	<b>132</b>	<b>51</b>	<b>38.64</b>	<b>81</b>	<b>61.36</b>	<b>132</b>	<b>95</b>	<b>71.97</b>	<b>37</b>	<b>28.03</b>
Astronomía y Astrofísica	132	51	38.64	81	61.36	132	95	71.97	37	28.03
<b>UNAH - VS</b>	<b>21,037</b>	<b>3,007</b>	<b>14.29</b>	<b>18,030</b>	<b>85.71</b>	<b>21,037</b>	<b>9,430</b>	<b>44.83</b>	<b>11,607</b>	<b>55.17</b>
<b>Humanidades y Artes</b>	<b>1,756</b>	<b>249</b>	<b>14.18</b>	<b>1,507</b>	<b>85.82</b>	<b>1,756</b>	<b>449</b>	<b>25.57</b>	<b>1,307</b>	<b>74.43</b>
Arquitectura	42	14	33.33	28	66.67	42	25	59.52	17	40.48
Educación Física	10	2	20.00	8	80.00	10	10	100.00		
Filosofía	5			5	100.00	5	4	80.00	1	20.00
Lenguas Extranjeras	196	67	34.18	129	65.82	196	51	26.02	145	73.98
Letras	141	19	13.48	122	86.52	141	47	33.33	94	66.67
Música	14	2	14.29	12	85.71	14	11	78.57	3	21.43
Pedagogía	1,348	145	10.76	1,203	89.24	1,348	301	22.33	1,047	77.67
<b>Ciencias Sociales</b>	<b>2,605</b>	<b>382</b>	<b>14.66</b>	<b>2,223</b>	<b>85.34</b>	<b>2,605</b>	<b>689</b>	<b>26.45</b>	<b>1,916</b>	<b>73.55</b>
Historia	8	1	12.50	7	87.50	8	7	87.50	1	12.50
Periodismo	526	107	20.34	419	79.66	526	227	43.16	299	56.84
Psicología	1,973	251	12.72	1,722	87.28	1,973	397	20.12	1,576	79.88
Sociología	96	23	23.96	73	76.04	96	58	60.42	38	39.58
Trabajo Social	2			2	100.00	2			2	100.00
<b>Ciencias</b>	<b>1,023</b>	<b>349</b>	<b>34.12</b>	<b>674</b>	<b>65.88</b>	<b>1,023</b>	<b>673</b>	<b>65.79</b>	<b>350</b>	<b>34.21</b>
Biología	37	17	45.95	20	54.05	37	13	35.14	24	64.86
Física	22	6	27.27	16	72.73	22	20	90.91	2	9.09
Matemática	905	320	35.36	585	64.64	905	609	67.29	296	32.71
Metalurgia	14	4	28.57	10	71.43	14	11	78.57	3	21.43
Microbiología	45	2	4.44	43	95.56	45	20	44.44	25	55.56
<b>Carreras no adscritas a alguna facultad</b>	<b>23</b>	<b>5</b>	<b>21.74</b>	<b>18</b>	<b>78.26</b>	<b>23</b>	<b>17</b>	<b>73.91</b>	<b>6</b>	<b>26.09</b>
Ciencias Acuícolas	1			1	100.00	1	1	100.00		
Economía Agrícola	1	1	100.00			1	1	100.00		
Ecoturismo	1			1	100.00	1	1	100.00		
Ingeniería Agroindustrial	3			3	100.00	3	3	100.00		
Ingeniería Agronómica	12	2	16.67	10	83.33	12	8	66.67	4	33.33
Ingeniería Forestal	3	1	33.33	2	66.67	3	1	33.33	2	66.67
Producción Agrícola	2	1	50.00	1	50.00	2	2	100.00		
<b>Ciencias Económicas</b>	<b>5,956</b>	<b>911</b>	<b>15.30</b>	<b>5,045</b>	<b>84.70</b>	<b>5,956</b>	<b>3,013</b>	<b>50.59</b>	<b>2,943</b>	<b>49.41</b>
Administración Aduanera	70	19	27.14	51	72.86	70	35	50.00	35	50.00
Administración de Banca y Finanzas	42	5	11.90	37	88.10	42	21	50.00	21	50.00
Administración de Empresas	1,446	109	7.54	1,337	92.46	1,446	593	41.01	853	58.99
Administración de Empresas Agropecuarias	7			7	100.00	7	5	71.43	2	28.57
Administración Pública	3	1	33.33	2	66.67	3	1	33.33	2	66.67
Alimentos y Bebidas	5			5	100.00	5	4	80.00	1	20.00
Comercio Internacional	36	12	33.33	24	66.67	36	12	33.33	24	66.67
Comercio Internacional con Orientación en Agroindustria	4	1	25.00	3	75.00	4	1	25.00	3	75.00
Contaduría Pública y Finanzas	2,016	326	16.17	1,690	83.83	2,016	811	40.23	1,205	59.77
Economía	363	74	20.39	289	79.61	363	192	52.89	171	47.11
Informática Administrativa	1,873	349	18.63	1,524	81.37	1,873	1,310	69.94	563	30.06
Mercadotecnia	87	15	17.24	72	82.76	87	26	29.89	61	70.11
Microfinanzas	4			4	100.00	4	2	50.00	2	50.00

Continúa

**Anexo 2.10** Matrícula anual de la UNAH en el año 2016 por nivel académico, modalidad, centro universitario, facultad y carrera según tipo de ingreso y sexo

Nivel Académico / Modalidad / Centro Universitario / Facultad / Carrera	Total	Tipo de Ingreso				Total	Sexo			
		Primer Ingreso	%	Reingreso	%		Hombre	%	Mujer	%
<b>Ciencias Jurídicas</b>	<b>885</b>	<b>63</b>	<b>7.12</b>	<b>822</b>	<b>92.88</b>	<b>885</b>	<b>387</b>	<b>43.73</b>	<b>498</b>	<b>56.27</b>
Derecho	885	63	7.12	822	92.88	885	387	43.73	498	56.27
<b>Ciencias Médicas</b>	<b>2,914</b>	<b>364</b>	<b>12.49</b>	<b>2,550</b>	<b>87.51</b>	<b>2,914</b>	<b>790</b>	<b>27.11</b>	<b>2,124</b>	<b>72.89</b>
Enfermería	1,395	256	18.35	1,139	81.65	1,395	138	9.89	1,257	90.11
Medicina y Cirugía	1,457	69	4.74	1,388	95.26	1,457	636	43.65	821	56.35
Nutrición	49	35	71.43	14	28.57	49	8	16.33	41	83.67
Radiotecnologías	10	4	40.00	6	60.00	10	6	60.00	4	40.00
Terapia Funcional	3			3	100.00	3	2	66.67	1	33.33
<b>Ciencias Químicas y Farmacia</b>	<b>728</b>	<b>153</b>	<b>21.02</b>	<b>575</b>	<b>78.98</b>	<b>728</b>	<b>306</b>	<b>42.03</b>	<b>422</b>	<b>57.97</b>
Química Industrial	624	138	22.12	486	77.88	624	271	43.43	353	56.57
Química y Farmacia	104	15	14.42	89	85.58	104	35	33.65	69	66.35
<b>Ingeniería</b>	<b>3,538</b>	<b>463</b>	<b>13.09</b>	<b>3,075</b>	<b>86.91</b>	<b>3,538</b>	<b>2,633</b>	<b>74.42</b>	<b>905</b>	<b>25.58</b>
Ingeniería Civil	863	93	10.78	770	89.22	863	607	70.34	256	29.66
Ingeniería Eléctrica Industrial	1,050	143	13.62	907	86.38	1,050	900	85.71	150	14.29
Ingeniería en Sistemas	132	41	31.06	91	68.94	132	105	79.55	27	20.45
Ingeniería Industrial	870	86	9.89	784	90.11	870	484	55.63	386	44.37
Ingeniería Mecánica Industrial	578	82	14.19	496	85.81	578	517	89.45	61	10.55
Ingeniería Química Industrial	45	18	40.00	27	60.00	45	20	44.44	25	55.56
<b>Odontología</b>	<b>1,603</b>	<b>67</b>	<b>4.18</b>	<b>1,536</b>	<b>95.82</b>	<b>1,603</b>	<b>468</b>	<b>29.20</b>	<b>1,135</b>	<b>70.80</b>
Odontología	1,603	67	4.18	1,536	95.82	1,603	468	29.20	1,135	70.80
<b>Ciencias Espaciales</b>	<b>6</b>	<b>1</b>	<b>16.67</b>	<b>5</b>	<b>83.33</b>	<b>6</b>	<b>5</b>	<b>83.33</b>	<b>1</b>	<b>16.67</b>
Astronomía y Astrofísica	6	1	16.67	5	83.33	6	5	83.33	1	16.67
<b>CURLA</b>	<b>2,160</b>	<b>377</b>	<b>17.45</b>	<b>1,783</b>	<b>82.55</b>	<b>2,160</b>	<b>870</b>	<b>40.28</b>	<b>1,290</b>	<b>59.72</b>
<b>Humanidades y Artes</b>	<b>46</b>	<b>19</b>	<b>41.30</b>	<b>27</b>	<b>58.70</b>	<b>46</b>	<b>22</b>	<b>47.83</b>	<b>24</b>	<b>52.17</b>
Arquitectura	7	2	28.57	5	71.43	7	5	71.43	2	28.57
Educación Física	4			4	100.00	4	4	100.00		
Filosofía	1			1	100.00	1	1	100.00		
Lenguas Extranjeras	28	15	53.57	13	46.43	28	10	35.71	18	64.29
Letras	1	1	100.00			1			1	100.00
Música	2	1	50.00	1	50.00	2	1	50.00	1	50.00
Pedagogía	3			3	100.00	3	1	33.33	2	66.67
<b>Ciencias Sociales</b>	<b>23</b>	<b>10</b>	<b>43.48</b>	<b>13</b>	<b>56.52</b>	<b>23</b>	<b>8</b>	<b>34.78</b>	<b>15</b>	<b>65.22</b>
Periodismo	4	3	75.00	1	25.00	4	2	50.00	2	50.00
Psicología	17	6	35.29	11	64.71	17	6	35.29	11	64.71
Trabajo Social	2	1	50.00	1	50.00	2			2	100.00
<b>Ciencias</b>	<b>32</b>	<b>8</b>	<b>25.00</b>	<b>24</b>	<b>75.00</b>	<b>32</b>	<b>19</b>	<b>59.38</b>	<b>13</b>	<b>40.63</b>
Biología	11	4	36.36	7	63.64	11	7	63.64	4	36.36
Física	8	1	12.50	7	87.50	8	6	75.00	2	25.00
Matemática	11	3	27.27	8	72.73	11	5	45.45	6	54.55
Metalurgia	1			1	100.00	1	1	100.00		
Microbiología	1			1	100.00	1			1	100.00
<b>Carreras no adscritas a alguna facultad</b>	<b>741</b>	<b>117</b>	<b>15.79</b>	<b>624</b>	<b>84.21</b>	<b>741</b>	<b>484</b>	<b>65.32</b>	<b>257</b>	<b>34.68</b>
Economía Agrícola	247	48	19.43	199	80.57	247	149	60.32	98	39.68
Ecoturismo	122	24	19.67	98	80.33	122	51	41.80	71	58.20
Ingeniería Agroindustrial	2	1	50.00	1	50.00	2	1	50.00	1	50.00
Ingeniería Agronómica	260	30	11.54	230	88.46	260	213	81.92	47	18.08
Ingeniería en Ciencias Acuícolas y Recurso Marino Costero	2			2	100.00	2	2	100.00		
Ingeniería Forestal	107	14	13.08	93	86.92	107	68	63.55	39	36.45
Producción Agrícola	1			1	100.00	1			1	100.00
<b>Ciencias Económicas</b>	<b>416</b>	<b>51</b>	<b>12.26</b>	<b>365</b>	<b>87.74</b>	<b>416</b>	<b>203</b>	<b>48.80</b>	<b>213</b>	<b>51.20</b>
Administración Aduanera	3	1	33.33	2	66.67	3	2	66.67	1	33.33
Administración de Banca y Finanzas	11	2	18.18	9	81.82	11	8	72.73	3	27.27
Administración de Empresas	331	21	6.34	310	93.66	331	156	47.13	175	52.87
Administración de Empresas Agropecuarias	1			1	100.00	1	1	100.00		
Administración Pública	1			1	100.00	1	1	100.00		
Comercio Internacional	9	5	55.56	4	44.44	9	2	22.22	7	77.78
Comercio Internacional con Orientación en Agroindustria	2	1	50.00	1	50.00	2	1	50.00	1	50.00
Contaduría Pública y Finanzas	30	12	40.00	18	60.00	30	12	40.00	18	60.00
Economía	11	2	18.18	9	81.82	11	9	81.82	2	18.18

Continúa

**Anexo 2.10** Matrícula anual de la UNAH en el año 2016 por nivel académico, modalidad, centro universitario, facultad y carrera según tipo de ingreso y sexo

Nivel Académico / Modalidad / Centro Universitario / Facultad / Carrera	Total	Tipo de Ingreso				Total	Sexo			
		Primer Ingreso	%	Reingreso	%		Hombre	%	Mujer	%
Informática Administrativa	8	4	50.00	4	50.00	8	6	75.00	2	25.00
Mercadotecnia	9	3	33.33	6	66.67	9	5	55.56	4	44.44
<b>Ciencias Jurídicas</b>	<b>7</b>	<b>4</b>	<b>57.14</b>	<b>3</b>	<b>42.86</b>	<b>7</b>	<b>3</b>	<b>42.86</b>	<b>4</b>	<b>57.14</b>
Derecho	7	4	57.14	3	42.86	7	3	42.86	4	57.14
<b>Ciencias Médicas</b>	<b>822</b>	<b>134</b>	<b>16.30</b>	<b>688</b>	<b>83.70</b>	<b>822</b>	<b>80</b>	<b>9.73</b>	<b>742</b>	<b>90.27</b>
Enfermería	796	121	15.20	675	84.80	796	74	9.30	722	90.70
Medicina y Cirugía	5	3	60.00	2	40.00	5	3	60.00	2	40.00
Nutrición	15	10	66.67	5	33.33	15	1	6.67	14	93.33
Radiotecnologías	6			6	100.00	6	2	33.33	4	66.67
<b>Ciencias Químicas y Farmacia</b>	<b>19</b>	<b>10</b>	<b>52.63</b>	<b>9</b>	<b>47.37</b>	<b>19</b>	<b>8</b>	<b>42.11</b>	<b>11</b>	<b>57.89</b>
Química Industrial	6	3	50.00	3	50.00	6	6	100.00		
Química y Farmacia	13	7	53.85	6	46.15	13	2	15.38	11	84.62
<b>Ingeniería</b>	<b>47</b>	<b>21</b>	<b>44.68</b>	<b>26</b>	<b>55.32</b>	<b>47</b>	<b>40</b>	<b>85.11</b>	<b>7</b>	<b>14.89</b>
Ingeniería Civil	12	5	41.67	7	58.33	12	11	91.67	1	8.33
Ingeniería Eléctrica Industrial	11	2	18.18	9	81.82	11	10	90.91	1	9.09
Ingeniería en Sistemas	11	7	63.64	4	36.36	11	9	81.82	2	18.18
Ingeniería Industrial	4	2	50.00	2	50.00	4	4	100.00		
Ingeniería Mecánica Industrial	6	5	83.33	1	16.67	6	5	83.33	1	16.67
Ingeniería Química Industrial	3			3	100.00	3	1	33.33	2	66.67
<b>Odontología</b>	<b>7</b>	<b>3</b>	<b>42.86</b>	<b>4</b>	<b>57.14</b>	<b>7</b>	<b>3</b>	<b>42.86</b>	<b>4</b>	<b>57.14</b>
Odontología	7	3	42.86	4	57.14	7	3	42.86	4	57.14
<b>CUROC</b>	<b>1,234</b>	<b>278</b>	<b>22.53</b>	<b>956</b>	<b>77.47</b>	<b>1,234</b>	<b>578</b>	<b>46.84</b>	<b>656</b>	<b>53.16</b>
<b>Humanidades y Artes</b>	<b>62</b>	<b>34</b>	<b>54.84</b>	<b>28</b>	<b>45.16</b>	<b>62</b>	<b>26</b>	<b>41.94</b>	<b>36</b>	<b>58.06</b>
Arquitectura	7	6	85.71	1	14.29	7	4	57.14	3	42.86
Educación Física	9	5	55.56	4	44.44	9	9	100.00		
Lenguas Extranjeras	23	12	52.17	11	47.83	23	7	30.43	16	69.57
Letras	1	1	100.00			1	1	100.00		
Música	2	1	50.00	1	50.00	2	1	50.00	1	50.00
Pedagogía	20	9	45.00	11	55.00	20	4	20.00	16	80.00
<b>Ciencias Sociales</b>	<b>150</b>	<b>45</b>	<b>30.00</b>	<b>105</b>	<b>70.00</b>	<b>150</b>	<b>60</b>	<b>40.00</b>	<b>90</b>	<b>60.00</b>
Desarrollo Local	124	33	26.61	91	73.39	124	53	42.74	71	57.26
Historia	1			1	100.00	1	1	100.00		
Periodismo	4	1	25.00	3	75.00	4	3	75.00	1	25.00
Psicología	18	9	50.00	9	50.00	18	1	5.56	17	94.44
Sociología	2	1	50.00	1	50.00	2	1	50.00	1	50.00
Trabajo Social	1	1	100.00			1	1	100.00		
<b>Ciencias</b>	<b>38</b>	<b>24</b>	<b>63.16</b>	<b>14</b>	<b>36.84</b>	<b>38</b>	<b>17</b>	<b>44.74</b>	<b>21</b>	<b>55.26</b>
Biología	16	12	75.00	4	25.00	16	3	18.75	13	81.25
Física	6	4	66.67	2	33.33	6	5	83.33	1	16.67
Matemática	14	8	57.14	6	42.86	14	9	64.29	5	35.71
Microbiología	2			2	100.00	2			2	100.00
<b>Carreras no adscritas a alguna facultad</b>	<b>344</b>	<b>43</b>	<b>12.50</b>	<b>301</b>	<b>87.50</b>	<b>344</b>	<b>198</b>	<b>57.56</b>	<b>146</b>	<b>42.44</b>
Economía Agrícola	2	2	100.00			2	2	100.00		
Ecoturismo	2	2	100.00			2			2	100.00
Ingeniería Agroindustrial	287	31	10.80	256	89.20	287	163	56.79	124	43.21
Ingeniería Agronómica	1			1	100.00	1	1	100.00		
Producción Agrícola	52	8	15.38	44	84.62	52	32	61.54	20	38.46
<b>Ciencias Económicas</b>	<b>504</b>	<b>82</b>	<b>16.27</b>	<b>422</b>	<b>83.73</b>	<b>504</b>	<b>201</b>	<b>39.88</b>	<b>303</b>	<b>60.12</b>
Administración Aduanera	4	1	25.00	3	75.00	4	4	100.00		
Administración de Banca y Finanzas	10	8	80.00	2	20.00	10	4	40.00	6	60.00
Administración de Empresas	235	15	6.38	220	93.62	235	95	40.43	140	59.57
Administración de Empresas Agropecuarias	2	1	50.00	1	50.00	2	1	50.00	1	50.00
Administración Pública	6	2	33.33	4	66.67	6	5	83.33	1	16.67
Comercio Internacional	25	8	32.00	17	68.00	25	8	32.00	17	68.00
Comercio Internacional con Orientación en Agroindustria	187	33	17.65	154	82.35	187	66	35.29	121	64.71
Contaduría Pública y Finanzas	7	1	14.29	6	85.71	7	5	71.43	2	28.57
Economía	5	2	40.00	3	60.00	5	2	40.00	3	60.00
Informática Administrativa	10	6	60.00	4	40.00	10	8	80.00	2	20.00
Mercadotecnia	12	4	33.33	8	66.67	12	3	25.00	9	75.00
Microfinanzas	1	1	100.00			1			1	100.00

Continúa

**Anexo 2.10** Matrícula anual de la UNAH en el año 2016 por nivel académico, modalidad, centro universitario, facultad y carrera según tipo de ingreso y sexo

Nivel Académico / Modalidad / Centro Universitario / Facultad / Carrera	Total	Tipo de Ingreso				Total	Sexo			
		Primer Ingreso	%	Reingreso	%		Hombre	%	Mujer	%
<b>Ciencias Jurídicas</b>	<b>8</b>	<b>4</b>	<b>50.00</b>	<b>4</b>	<b>50.00</b>	<b>8</b>	<b>3</b>	<b>37.50</b>	<b>5</b>	<b>62.50</b>
Derecho	8	4	50.00	4	50.00	8	3	37.50	5	62.50
<b>Ciencias Médicas</b>	<b>46</b>	<b>14</b>	<b>30.43</b>	<b>32</b>	<b>69.57</b>	<b>46</b>	<b>13</b>	<b>28.26</b>	<b>33</b>	<b>71.74</b>
Enfermería	15			15	100.00	15	4	26.67	11	73.33
Medicina y Cirugía	5	2	40.00	3	60.00	5	3	60.00	2	40.00
Nutrición	16	7	43.75	9	56.25	16	2	12.50	14	87.50
Radiotecnologías	9	4	44.44	5	55.56	9	4	44.44	5	55.56
Terapia Funcional	1	1	100.00			1			1	100.00
<b>Ciencias Químicas y Farmacia</b>	<b>18</b>	<b>9</b>	<b>50.00</b>	<b>9</b>	<b>50.00</b>	<b>18</b>	<b>6</b>	<b>33.33</b>	<b>12</b>	<b>66.67</b>
Química Industrial	6	4	66.67	2	33.33	6	1	16.67	5	83.33
Química y Farmacia	12	5	41.67	7	58.33	12	5	41.67	7	58.33
<b>Ingeniería</b>	<b>55</b>	<b>19</b>	<b>34.55</b>	<b>36</b>	<b>65.45</b>	<b>55</b>	<b>50</b>	<b>90.91</b>	<b>5</b>	<b>9.09</b>
Ingeniería Civil	15	5	33.33	10	66.67	15	13	86.67	2	13.33
Ingeniería Eléctrica Industrial	10	2	20.00	8	80.00	10	10	100.00		
Ingeniería en Sistemas	17	5	29.41	12	70.59	17	17	100.00		
Ingeniería Industrial	3	2	66.67	1	33.33	3	3	100.00		
Ingeniería Mecánica Industrial	6	2	33.33	4	66.67	6	6	100.00		
Ingeniería Química Industrial	4	3	75.00	1	25.00	4	1	25.00	3	75.00
<b>Odontología</b>	<b>8</b>	<b>3</b>	<b>37.50</b>	<b>5</b>	<b>62.50</b>	<b>8</b>	<b>3</b>	<b>37.50</b>	<b>5</b>	<b>62.50</b>
Odontología	8	3	37.50	5	62.50	8	3	37.50	5	62.50
<b>Ciencias Espaciales</b>	<b>1</b>	<b>1</b>	<b>100.00</b>			<b>1</b>	<b>1</b>	<b>100.00</b>		
Astronomía y Astrofísica	1	1	100.00			1	1	100.00		
<b>CURC</b>	<b>3,327</b>	<b>709</b>	<b>21.31</b>	<b>2,618</b>	<b>78.69</b>	<b>3,327</b>	<b>1,514</b>	<b>45.51</b>	<b>1,813</b>	<b>54.49</b>
<b>Humanidades y Artes</b>	<b>189</b>	<b>82</b>	<b>43.39</b>	<b>107</b>	<b>56.61</b>	<b>189</b>	<b>76</b>	<b>40.21</b>	<b>113</b>	<b>59.79</b>
Arquitectura	13	3	23.08	10	76.92	13	7	53.85	6	46.15
Educación Física	16	6	37.50	10		16	14	87.50	2	12.50
Filosofía	4	2	50.00	2	50.00	4	1	25.00	3	75.00
Lenguas Extranjeras	92	46	50.00	46	50.00	92	22	23.91	70	76.09
Letras	1	1	100.00			1	1	100.00		
Música	5	3	60.00	2	40.00	5	5	100.00		
Pedagogía	58	21	36.21	37	63.79	58	26	44.83	32	55.17
<b>Ciencias Sociales</b>	<b>147</b>	<b>43</b>	<b>29.25</b>	<b>104</b>	<b>70.75</b>	<b>147</b>	<b>50</b>	<b>34.01</b>	<b>97</b>	<b>65.99</b>
Historia	1	1	100.00			1	1	100.00		
Periodismo	68			68	100.00	68	28	41.18	40	58.82
Psicología	73	40	54.79	33	45.21	73	21	28.77	52	71.23
Sociología	2	1	50.00	1	50.00	2			2	100.00
Trabajo Social	3	1	33.33	2	66.67	3			3	100.00
<b>Ciencias</b>	<b>139</b>	<b>59</b>	<b>42.45</b>	<b>80</b>	<b>57.55</b>	<b>139</b>	<b>82</b>	<b>58.99</b>	<b>57</b>	<b>41.01</b>
Biología	29	15	51.72	14	48.28	29	9	31.03	20	68.97
Física	9	1	11.11	8	88.89	9	7	77.78	2	22.22
Matemática	93	42	45.16	51	54.84	93	62	66.67	31	33.33
Metalurgia	1			1	100.00	1	1	100.00		
Microbiología	7	1	14.29	6	85.71	7	3	42.86	4	57.14
<b>Carreras no adscritas a alguna facultad</b>	<b>1,180</b>	<b>212</b>	<b>17.97</b>	<b>968</b>	<b>82.03</b>	<b>1,180</b>	<b>676</b>	<b>57.29</b>	<b>504</b>	<b>42.71</b>
Economía Agrícola	1	1	100.00			1	1	100.00		
Ecoturismo	2	1	50.00	1	50.00	2			2	100.00
Ingeniería Agroindustrial	796	129	16.21	667	83.79	796	518	65.08	278	34.92
Ingeniería Agronómica	1			1	100.00	1	1	100.00		
Ingeniería en Ciencias Acuícolas y Recurso Marino Costero	1			1	100.00	1	1	100.00		
Ingeniería Forestal	1			1	100.00	1	1	100.00		
Producción Agrícola	135	12	8.89	123	91.11	135	94	69.63	41	30.37
Tecnología de Alimentos	243	69	28.40	174	71.60	243	60	24.69	183	75.31
<b>Ciencias Económicas</b>	<b>1,234</b>	<b>187</b>	<b>15.15</b>	<b>1,047</b>	<b>84.85</b>	<b>1,234</b>	<b>444</b>	<b>35.98</b>	<b>790</b>	<b>64.02</b>
Administración Aduanera	19	6	31.58	13	68.42	19	8	42.11	11	57.89
Administración de Banca y Finanzas	13	3	23.08	10	76.92	13	6	46.15	7	53.85
Administración de Empresas	579	36	6.22	543	93.78	579	237	40.93	342	59.07
Administración de Empresas Agropecuarias	4	1	25.00	3	75.00	4	2	50.00	2	50.00
Administración Pública	4	3	75.00	1	25.00	4	3	75.00	1	25.00
Alimentos y Bebidas	1			1	100.00	1	1	100.00		
Comercio Internacional	15	2	13.33	13	86.67	15	3	20.00	12	80.00

Continúa

**Anexo 2.10** Matrícula anual de la UNAH en el año 2016 por nivel académico, modalidad, centro universitario, facultad y carrera según tipo de ingreso y sexo

Nivel Académico / Modalidad / Centro Universitario / Facultad / Carrera	Total	Tipo de Ingreso				Total	Sexo			
		Primer Ingreso	%	Reingreso	%		Hombre	%	Mujer	%
Comercio Internacional con Orientación en Agroindustria	528	109	20.64	419	79.36	528	149	28.22	379	71.78
Contaduría Pública y Finanzas	8	5	62.50	3	37.50	8	3	37.50	5	62.50
Economía	5			5	100.00	5	3	60.00	2	40.00
Informática Administrativa	41	17	41.46	24	58.54	41	23	56.10	18	43.90
Mercadotecnia	15	5	33.33	10	66.67	15	5	33.33	10	66.67
Microfinanzas	2			2	100.00	2	1	50.00	1	50.00
<b>Ciencias Jurídicas</b>	<b>11</b>	<b>5</b>	<b>45.45</b>	<b>6</b>	<b>54.55</b>	<b>11</b>	<b>6</b>	<b>54.55</b>	<b>5</b>	<b>45.45</b>
Derecho	11	5	45.45	6	54.55	11	6	54.55	5	45.45
<b>Ciencias Médicas</b>	<b>175</b>	<b>34</b>	<b>19.43</b>	<b>141</b>	<b>80.57</b>	<b>175</b>	<b>27</b>	<b>15.43</b>	<b>148</b>	<b>84.57</b>
Enfermería	110			110	100.00	110	8	7.27	102	92.73
Medicina y Cirugía	4	3	75.00	1	25.00	4	3	75.00	1	25.00
Nutrición	29	18	62.07	11	37.93	29	4	13.79	25	86.21
Radiotecnologías	24	9	37.50	15	62.50	24	11	45.83	13	54.17
Terapia Funcional	8	4	50.00	4	50.00	8	1	12.50	7	87.50
<b>Ciencias Químicas y Farmacia</b>	<b>45</b>	<b>15</b>	<b>33.33</b>	<b>30</b>	<b>66.67</b>	<b>45</b>	<b>10</b>	<b>22.22</b>	<b>35</b>	<b>77.78</b>
Química Industrial	7	4	57.14	3	42.86	7	5	71.43	2	28.57
Química y Farmacia	38	11	28.95	27	71.05	38	5	13.16	33	86.84
<b>Ingeniería</b>	<b>192</b>	<b>64</b>	<b>33.33</b>	<b>128</b>	<b>66.67</b>	<b>192</b>	<b>136</b>	<b>70.83</b>	<b>56</b>	<b>29.17</b>
Control de Calidad del Café	1	1	100.00			1	1	100.00		
Ingeniería Civil	27	6	22.22	21	77.78	27	18	66.67	9	33.33
Ingeniería Eléctrica Industrial	47	13	27.66	34	72.34	47	43	91.49	4	8.51
Ingeniería en Sistemas	69	21	30.43	48	69.57	69	53	76.81	16	23.19
Ingeniería Industrial	18	8	44.44	10	55.56	18	9	50.00	9	50.00
Ingeniería Mecánica Industrial	10	4	40.00	6	60.00	10	8	80.00	2	20.00
Ingeniería Química Industrial	20	11	55.00	9	45.00	20	4	20.00	16	80.00
<b>Odontología</b>	<b>12</b>	<b>7</b>	<b>58.33</b>	<b>5</b>	<b>41.67</b>	<b>12</b>	<b>4</b>	<b>33.33</b>	<b>8</b>	<b>66.67</b>
Odontología	12	7	58.33	5	41.67	12	4	33.33	8	66.67
<b>Ciencias Espaciales</b>	<b>3</b>	<b>1</b>	<b>33.33</b>	<b>2</b>	<b>66.67</b>	<b>3</b>	<b>3</b>	<b>100.00</b>		
Astronomía y Astrofísica	3	1	33.33	2	66.67	3	3	100.00		
<b>CURLP</b>	<b>2,035</b>	<b>325</b>	<b>15.97</b>	<b>1,710</b>	<b>84.03</b>	<b>2,035</b>	<b>1,096</b>	<b>53.86</b>	<b>939</b>	<b>46.14</b>
<b>Humanidades y Artes</b>	<b>100</b>	<b>41</b>	<b>41.00</b>	<b>59</b>	<b>59.00</b>	<b>100</b>	<b>32</b>	<b>32.00</b>	<b>68</b>	<b>68.00</b>
Arquitectura	3	2	66.67	1	33.33	3			3	100.00
Educación Física	4	1	25.00	3	75.00	4	2	50.00	2	50.00
Filosofía	3	1	33.33	2	66.67	3	2	66.67	1	33.33
Lenguas Extranjeras	41	20	48.78	21	51.22	41	11	26.83	30	73.17
Letras	3	2	66.67	1	33.33	3			3	100.00
Música	2	2	100.00			2	2	100.00		
Pedagogía	44	13	29.55	31	70.45	44	15	34.09	29	65.91
<b>Ciencias Sociales</b>	<b>37</b>	<b>13</b>	<b>35.14</b>	<b>24</b>	<b>64.86</b>	<b>37</b>	<b>8</b>	<b>21.62</b>	<b>29</b>	<b>78.38</b>
Desarrollo Local	1			1	100.00	1			1	100.00
Historia	3	1	33.33	2	66.67	3	1	33.33	2	66.67
Periodismo	7	1	14.29	6	85.71	7	1	14.29	6	85.71
Psicología	26	11	42.31	15	57.69	26	6	23.08	20	76.92
<b>Ciencias</b>	<b>55</b>	<b>14</b>	<b>25.45</b>	<b>41</b>	<b>74.55</b>	<b>55</b>	<b>31</b>	<b>56.36</b>	<b>24</b>	<b>43.64</b>
Biología	21	7	33.33	14	66.67	21	11	52.38	10	47.62
Física	5	2	40.00	3	60.00	5	4	80.00	1	20.00
Matemática	19	5	26.32	14	73.68	19	11	57.89	8	42.11
Microbiología	10			10	100.00	10	5	50.00	5	50.00
<b>Carreras no adscritas a alguna facultad</b>	<b>1,003</b>	<b>103</b>	<b>10.27</b>	<b>900</b>	<b>89.73</b>	<b>1,003</b>	<b>620</b>	<b>61.81</b>	<b>383</b>	<b>38.19</b>
Ciencias Acuícolas	1	1	100.00			1	1	100.00		
Economía Agrícola	5	1	20.00	4	80.00	5	5	100.00		
Ecoturismo	2			2	100.00	2	1	50.00	1	50.00
Ingeniería Agroindustrial	654	64	9.79	590	90.21	654	419	64.07	235	35.93
Ingeniería Agronómica	3			3	100.00	3	3	100.00		
Ingeniería en Ciencias Acuícolas y Recurso Marino Costero	336	35	10.42	301	89.58	336	189	56.25	147	43.75
Producción Agrícola	1	1	100.00			1	1	100.00		
Producción Pecuaria	1	1	100.00			1	1	100.00		

Continúa

**Anexo 2.10** Matrícula anual de la UNAH en el año 2016 por nivel académico, modalidad, centro universitario, facultad y carrera según tipo de ingreso y sexo

Nivel Académico / Modalidad / Centro Universitario / Facultad / Carrera	Total	Tipo de Ingreso				Total	Sexo			
		Primer Ingreso	%	Reingreso	%		Hombre	%	Mujer	%
<b>Ciencias Económicas</b>	<b>705</b>	<b>118</b>	<b>16.74</b>	<b>587</b>	<b>83.26</b>	<b>705</b>	<b>338</b>	<b>47.94</b>	<b>367</b>	<b>52.06</b>
Administración Aduanera	12	3	25.00	9	75.00	12	7	58.33	5	41.67
Administración de Banca y Finanzas	10	7	70.00	3	30.00	10	5	50.00	5	50.00
Administración de Empresas	4	1	25.00	3	75.00	4	3	75.00	1	25.00
Administración de Empresas Agropecuarias	11	2	18.18	9	81.82	11	9	81.82	2	18.18
Administración Pública	3	2	66.67	1	33.33	3	3	100.00		
Comercio Internacional	32	12	37.50	20	62.50	32	16	50.00	16	50.00
Comercio Internacional con Orientación en Agroindustria	598	79	13.21	519	86.79	598	272	45.48	326	54.52
Contaduría Pública y Finanzas	11	2	18.18	9	81.82	11	5	45.45	6	54.55
Economía	2	1	50.00	1	50.00	2	1	50.00	1	50.00
Informática Administrativa	15	7	46.67	8	53.33	15	12	80.00	3	20.00
Mercadotecnia	7	2	28.57	5	71.43	7	5	71.43	2	28.57
<b>Ciencias Jurídicas</b>	<b>4</b>	<b>2</b>	<b>50.00</b>	<b>2</b>	<b>50.00</b>	<b>4</b>	<b>1</b>	<b>25.00</b>	<b>3</b>	<b>75.00</b>
Derecho	4	2	50.00	2	50.00	4	1	25.00	3	75.00
<b>Ciencias Médicas</b>	<b>38</b>	<b>11</b>	<b>28.95</b>	<b>27</b>	<b>71.05</b>	<b>38</b>	<b>7</b>	<b>18.42</b>	<b>31</b>	<b>81.58</b>
Enfermería	10			10	100.00	10			10	100.00
Medicina y Cirugía	2			2	100.00	2	2	100.00		
Nutrición	21	10	47.62	11	52.38	21	3	14.29	18	85.71
Radiotecnologías	4	1	25.00	3	75.00	4	2	50.00	2	50.00
Terapia Funcional	1			1	100.00	1			1	100.00
<b>Ciencias Químicas y Farmacia</b>	<b>20</b>	<b>4</b>	<b>20.00</b>	<b>16</b>	<b>80.00</b>	<b>20</b>	<b>10</b>	<b>50.00</b>	<b>10</b>	<b>50.00</b>
Química Industrial	8	2	25.00	6	75.00	8	7	87.50	1	12.50
Química y Farmacia	12	2	16.67	10	83.33	12	3	25.00	9	75.00
<b>Ingeniería</b>	<b>61</b>	<b>17</b>	<b>27.87</b>	<b>44</b>	<b>72.13</b>	<b>61</b>	<b>46</b>	<b>75.41</b>	<b>15</b>	<b>24.59</b>
Ingeniería Civil	8	1	12.50	7	87.50	8	7	87.50	1	12.50
Ingeniería Eléctrica Industrial	9	1	11.11	8	88.89	9	6	66.67	3	33.33
Ingeniería en Sistemas	25	9	36.00	16	64.00	25	23	92.00	2	8.00
Ingeniería Industrial	9	2	22.22	7	77.78	9	5	55.56	4	44.44
Ingeniería Mecánica Industrial	3			3	100.00	3	3	100.00		
Ingeniería Química Industrial	7	4	57.14	3	42.86	7	2	28.57	5	71.43
<b>Odontología</b>	<b>10</b>			<b>10</b>	<b>100.00</b>	<b>10</b>	<b>1</b>	<b>10.00</b>	<b>9</b>	<b>90.00</b>
Odontología	10			10	100.00	10	1	10.00	9	90.00
<b>Ciencias Espaciales</b>	<b>2</b>	<b>2</b>	<b>100.00</b>			<b>2</b>	<b>2</b>	<b>100.00</b>		
Astronomía y Astrofísica	2	2	100.00			2	2	100.00		
<b>CURNO</b>	<b>1,277</b>	<b>206</b>	<b>16.13</b>	<b>1,071</b>	<b>83.87</b>	<b>1,277</b>	<b>598</b>	<b>46.83</b>	<b>679</b>	<b>53.17</b>
<b>Humanidades y Artes</b>	<b>32</b>	<b>7</b>	<b>21.88</b>	<b>25</b>	<b>78.13</b>	<b>32</b>	<b>16</b>	<b>50.00</b>	<b>16</b>	<b>50.00</b>
Arquitectura	2	1	50.00	1	50.00	2	1	50.00	1	50.00
Educación Física	5	2	40.00	3	60.00	5	5	100.00		
Lenguas Extranjeras	5	1	20.00	4	80.00	5	2	40.00	3	60.00
Letras	2			2	100.00	2			2	100.00
Pedagogía	18	3	16.67	15	83.33	18	8	44.44	10	55.56
<b>Ciencias Sociales</b>	<b>21</b>	<b>7</b>	<b>33.33</b>	<b>14</b>	<b>66.67</b>	<b>21</b>	<b>6</b>	<b>28.57</b>	<b>15</b>	<b>71.43</b>
Periodismo	5	1	20.00	4	80.00	5	3	60.00	2	40.00
Psicología	14	5	35.71	9	64.29	14	3	21.43	11	78.57
Sociología	1	1	100.00			1			1	100.00
Trabajo Social	1			1	100.00	1			1	100.00
<b>Ciencias</b>	<b>23</b>	<b>13</b>	<b>56.52</b>	<b>10</b>	<b>43.48</b>	<b>23</b>	<b>19</b>	<b>82.61</b>	<b>4</b>	<b>17.39</b>
Biología	8	5	62.50	3	37.50	8	5	62.50	3	37.50
Física	6	4	66.67	2	33.33	6	6	100.00		
Matemática	8	4	50.00	4	50.00	8	7	87.50	1	12.50
Microbiología	1			1	100.00	1	1	100.00		
<b>Carreras no adscritas a alguna facultad</b>	<b>272</b>	<b>32</b>	<b>11.76</b>	<b>240</b>	<b>88.24</b>	<b>272</b>	<b>175</b>	<b>64.34</b>	<b>97</b>	<b>35.66</b>
Economía Agrícola	1			1	100.00	1	1	100.00		
Ingeniería Agroindustrial	270	31	11.48	239	88.52	270	174	64.44	96	35.56
Producción Agrícola	1	1	100.00			1			1	100.00
<b>Ciencias Económicas</b>	<b>747</b>	<b>111</b>	<b>14.86</b>	<b>636</b>	<b>85.14</b>	<b>747</b>	<b>339</b>	<b>45.38</b>	<b>408</b>	<b>54.62</b>
Administración Aduanera	2	1	50.00	1	50.00	2	2	100.00		
Administración de Banca y Finanzas	4	1	25.00	3	75.00	4	1	25.00	3	75.00
Administración de Empresas	403	5	1.24	398	98.76	403	177	43.92	226	56.08
Administración de Empresas Agropecuarias	2			2	100.00	2			2	100.00

Continúa

**Anexo 2.10** Matrícula anual de la UNAH en el año 2016 por nivel académico, modalidad, centro universitario, facultad y carrera según tipo de ingreso y sexo

Nivel Académico / Modalidad / Centro Universitario / Facultad / Carrera	Total	Tipo de Ingreso				Total	Sexo			
		Primer Ingreso	%	Reingreso	%		Hombre	%	Mujer	%
Administración Pública	1			1		1	100.00			
Comercio Internacional	228	91	39.91	137	60.09	228	103	45.18	125	54.82
Comercio Internacional con Orientación en Agroindustria	87	12	13.79	75	86.21	87	44	50.57	43	49.43
Contaduría Pública y Finanzas	5			5	100.00	5	2	40.00	3	60.00
Economía	4			4	100.00	4	3	75.00	1	25.00
Informática Administrativa	6	1	16.67	5	83.33	6	5	83.33	1	16.67
Mercadotecnia	5			5	100.00	5	1	20.00	4	80.00
<b>Ciencias Jurídicas</b>	<b>4</b>	<b>1</b>	<b>25.00</b>	<b>3</b>	<b>75.00</b>	<b>4</b>	<b>3</b>	<b>75.00</b>	<b>1</b>	<b>25.00</b>
Derecho	4	1	25.00	3	75.00	4	3	75.00	1	25.00
<b>Ciencias Médicas</b>	<b>145</b>	<b>27</b>	<b>18.62</b>	<b>118</b>	<b>81.38</b>	<b>145</b>	<b>14</b>	<b>9.66</b>	<b>131</b>	<b>90.34</b>
Enfermería	137	24	17.52	113	82.48	137	13	9.49	124	90.51
Medicina y Cirugía	2	1	50.00	1	50.00	2	1	50.00	1	50.00
Nutrición	3	2	66.67	1	33.33	3			3	100.00
Radiotecnologías	2			2	100.00	2			2	100.00
Terapia Funcional	1			1	100.00	1			1	100.00
<b>Ciencias Químicas y Farmacia</b>	<b>10</b>	<b>1</b>	<b>10.00</b>	<b>9</b>	<b>90.00</b>	<b>10</b>	<b>5</b>	<b>50.00</b>	<b>5</b>	<b>50.00</b>
Química y Farmacia	1			1	100.00	1	1	100.00		
Química Industrial	9	1	11.11	8	88.89	9	4	44.44	5	55.56
<b>Ingeniería</b>	<b>22</b>	<b>7</b>	<b>31.82</b>	<b>15</b>	<b>68.18</b>	<b>22</b>	<b>20</b>	<b>90.91</b>	<b>2</b>	<b>9.09</b>
Ingeniería Civil	8	3	37.50	5	62.50	8	7	87.50	1	12.50
Ingeniería Eléctrica Industrial	3			3	100.00	3	3	100.00		
Ingeniería en Sistemas	4	1	25.00	3	75.00	4	4	100.00		
Ingeniería Industrial	2	1	50.00	1	50.00	2	2	100.00		
Ingeniería Mecánica Industrial	3	2	66.67	1	33.33	3	3	100.00		
Ingeniería Química Industrial	2			2	100.00	2	1	50.00	1	50.00
<b>Odontología</b>	<b>1</b>			<b>1</b>	<b>100.00</b>	<b>1</b>	<b>1</b>	<b>100.00</b>		
Odontología	1			1	100.00	1	1	100.00		
<b>CURVA</b>	<b>397</b>	<b>77</b>	<b>19.40</b>	<b>320</b>	<b>80.60</b>	<b>397</b>	<b>216</b>	<b>54.41</b>	<b>181</b>	<b>45.59</b>
<b>Humanidades y Artes</b>	<b>38</b>	<b>10</b>	<b>26.32</b>	<b>28</b>	<b>73.68</b>	<b>38</b>	<b>18</b>	<b>47.37</b>	<b>20</b>	<b>52.63</b>
Arquitectura	3	2	66.67	1	33.33	3	2	66.67	1	33.33
Educación Física	5			5	100.00	5	5	100.00		
Filosofía	2	1	50.00	1	50.00	2	2	100.00		
Lenguas Extranjeras	17	5	29.41	12	70.59	17	2	11.76	15	88.24
Letras	1			1	100.00	1	1	100.00		
Música	2			2	100.00	2	2	100.00		
Pedagogía	8	2	25.00	6	75.00	8	4	50.00	4	50.00
<b>Ciencias Sociales</b>	<b>22</b>	<b>5</b>	<b>22.73</b>	<b>17</b>	<b>77.27</b>	<b>22</b>	<b>9</b>	<b>40.91</b>	<b>13</b>	<b>59.09</b>
Historia	2	1	50.00	1	50.00	2	2	100.00		
Periodismo	1	1	100.00			1			1	100.00
Psicología	17	3	17.65	14	82.35	17	6	35.29	11	64.71
Sociología	2			2	100.00	2	1	50.00	1	50.00
<b>Ciencias</b>	<b>24</b>	<b>6</b>	<b>25.00</b>	<b>18</b>	<b>75.00</b>	<b>24</b>	<b>16</b>	<b>66.67</b>	<b>8</b>	<b>33.33</b>
Biología	1	1	100.00			1	1	100.00		
Física	3	1	33.33	2	66.67	3	3	100.00		
Matemática	19	4	21.05	15	78.95	19	11	57.89	8	42.11
Microbiología	1			1	100.00	1	1	100.00		
<b>Carreras no adscritas a alguna facultad</b>	<b>125</b>	<b>19</b>	<b>15.20</b>	<b>106</b>	<b>84.80</b>	<b>125</b>	<b>76</b>	<b>60.80</b>	<b>49</b>	<b>39.20</b>
Economía Agrícola	9	5	55.56	4	44.44	9	6	66.67	3	33.33
Ecoturismo	8	4	50.00	4	50.00	8	5	62.50	3	37.50
Ingeniería Agroindustrial	100	6	6.00	94	94.00	100	60	60.00	40	40.00
Ingeniería Agronómica	3			3	100.00	3	3	100.00		
Ingeniería Forestal	5	4	80.00	1	20.00	5	2	40.00	3	60.00
<b>Ciencias Económicas</b>	<b>130</b>	<b>22</b>	<b>16.92</b>	<b>108</b>	<b>83.08</b>	<b>130</b>	<b>63</b>	<b>48.46</b>	<b>67</b>	<b>51.54</b>
Administración Aduanera	1			1	100.00	1	1	100.00		
Administración de Banca y Finanzas	8	3	37.50	5	62.50	8	4	50.00	4	50.00
Administración de Empresas	3	2	66.67	1	33.33	3	2	66.67	1	33.33
Administración de Empresas Agropecuarias	2			2	100.00	2	1	50.00	1	50.00
Administración Pública	1			1	100.00	1	1	100.00		
Comercio Internacional	6	1	16.67	5	83.33	6	4	66.67	2	33.33
Comercio Internacional con orientación en Agroindustria	1	1	100.00			1			1	100.00

Continúa

**Anexo 2.10** Matrícula anual de la UNAH en el año 2016 por nivel académico, modalidad, centro universitario, facultad y carrera según tipo de ingreso y sexo

Nivel Académico / Modalidad / Centro Universitario / Facultad / Carrera	Total	Tipo de Ingreso				Total	Sexo			
		Primer Ingreso	%	Reingreso	%		Hombre	%	Mujer	%
Contaduría Pública y Finanzas	1			1	100.00	1			1	100.00
Economía	5			5	100.00	5	2	40.00	3	60.00
Informática Administrativa	17	7	41.18	10	58.82	17	13	76.47	4	23.53
Mercadotecnia	2			2	100.00	2			2	100.00
Microfinanzas	83	8	9.64	75	90.36	83	35	42.17	48	57.83
<b>Ciencias Jurídicas</b>	<b>3</b>	<b>3</b>	<b>100.00</b>			<b>3</b>	<b>1</b>	<b>33.33</b>	<b>2</b>	<b>66.7</b>
Derecho	3	3	100.00			3	1	33.33	2	66.7
<b>Ciencias Médicas</b>	<b>11</b>	<b>6</b>	<b>54.55</b>	<b>5</b>	<b>45.45</b>	<b>11</b>	<b>2</b>	<b>18.18</b>	<b>9</b>	<b>81.82</b>
Enfermería	2	1	50.00	1	50.00	2			2	100.00
Nutrición	7	4	57.14	3	42.86	7	1	14.29	6	85.71
Radiotecnologías	2	1	50.00	1	50.00	2	1	50.00	1	50.00
<b>Ciencias Químicas y Farmacia</b>	<b>8</b>	<b>2</b>	<b>25.00</b>	<b>6</b>	<b>75.00</b>	<b>8</b>	<b>5</b>	<b>62.50</b>	<b>3</b>	<b>37.50</b>
Química Industrial	3	1	33.33	2	66.67	3	2	66.67	1	33.33
Química y Farmacia	5	1	20.00	4	80.00	5	3	60.00	2	40.00
<b>Ingeniería</b>	<b>35</b>	<b>4</b>	<b>11.43</b>	<b>31</b>	<b>88.57</b>	<b>35</b>	<b>26</b>	<b>74.29</b>	<b>9</b>	<b>25.71</b>
Ingeniería Civil	7			7	100.00	7	7	100.00		
Ingeniería Eléctrica Industrial	3	1	33.33	2	66.67	3	3	100.00		
Ingeniería en Sistemas	9	1	11.11	8	88.89	9	8	88.89	1	11.11
Ingeniería Industrial	3			3	100.00	3	1	33.33	2	66.67
Ingeniería Mecánica Industrial	6	1	16.67	5	83.33	6	6	100.00		
Ingeniería Química Industrial	7	1	14.29	6	85.71	7	1	14.29	6	85.71
<b>Odontología</b>	<b>1</b>			<b>1</b>	<b>100.00</b>	<b>1</b>			<b>1</b>	<b>100.0</b>
Odontología	1			1	100.00	1			1	100.0
<b>UNAH Tec - Danlí</b>	<b>1,464</b>	<b>326</b>	<b>22.27</b>	<b>1,138</b>	<b>77.73</b>	<b>1,464</b>	<b>562</b>	<b>38.39</b>	<b>902</b>	<b>61.61</b>
<b>Humanidades y Artes</b>	<b>72</b>	<b>24</b>	<b>33.33</b>	<b>48</b>	<b>66.67</b>	<b>72</b>	<b>24</b>	<b>33.33</b>	<b>48</b>	<b>66.67</b>
Arquitectura	4	3	75.00	1	25.00	4	2	50.00	2	50.00
Educación Física	8	3	37.50	5	62.50	8	6	75.00	2	25.00
Lenguas Extranjeras	47	17	36.17	30	63.83	47	11	23.40	36	76.60
Letras	5	1	20.00	4	80.00	5	2	40.00	3	60.00
Música	1			1	100.00	1	1	100.00		
Pedagogía	7			7	100.00	7	2	28.57	5	71.43
<b>Ciencias Sociales</b>	<b>23</b>	<b>10</b>	<b>43.48</b>	<b>13</b>	<b>56.52</b>	<b>23</b>	<b>9</b>	<b>39.13</b>	<b>14</b>	<b>60.87</b>
Historia	5	1	20.00	4	80.00	5	5	100.00		
Psicología	14	6	42.86	8	57.14	14	4	28.57	10	71.43
Sociología	1	1	100.00			1			1	100.00
Trabajo Social	3	2	66.67	1	33.33	3			3	100.00
<b>Ciencias</b>	<b>45</b>	<b>24</b>	<b>53.33</b>	<b>21</b>	<b>46.67</b>	<b>45</b>	<b>23</b>	<b>51.11</b>	<b>22</b>	<b>48.89</b>
Biología	7	6	85.71	1	14.29	7	1	14.29	6	85.71
Física	4	2	50.00	2	50.00	4	2	50.00	2	50.00
Matemática	30	15	50.00	15	50.00	30	17	56.67	13	43.33
Metalurgia	3	1	33.33	2	66.67	3	3	100.00		
Microbiología	1			1	100.00	1			1	100.00
<b>Carreras no adscritas a alguna facultad</b>	<b>235</b>	<b>28</b>	<b>11.91</b>	<b>207</b>	<b>88.09</b>	<b>235</b>	<b>125</b>	<b>53.19</b>	<b>110</b>	<b>46.81</b>
Economía Agrícola	1			1	100.00	1	1	100.00		
Ingeniería Agroindustrial	233	28	12.02	205	87.98	233	123	52.79	110	47.21
Procesamiento de Lácteos	1			1	100.00	1	1	100.00		
<b>Ciencias Económicas</b>	<b>570</b>	<b>121</b>	<b>21.23</b>	<b>449</b>	<b>78.77</b>	<b>570</b>	<b>284</b>	<b>49.82</b>	<b>286</b>	<b>50.18</b>
Administración Aduanera	6	1	16.67	5	83.33	6	2	33.33	4	66.67
Administración de Banca y Finanzas	6	1	16.67	5	83.33	6	2	33.33	4	66.67
Administración de Empresas	4	2	50.00	2	50.00	4	1	25.00	3	75.00
Administración de Empresas Agropecuarias	6	1	16.67	5	83.33	6	1	16.67	5	83.33
Administración Pública	2	1	50.00	1	50.00	2	1	50.00	1	50.00
Alimentos y Bebidas	3	1	33.33	2	66.67	3	2	66.67	1	33.33
Comercio Internacional	11	1	9.09	10	90.91	11	4	36.36	7	63.64
Comercio Internacional con orientación en Agroindustria	1			1	100.00	1	1	100.00		
Contaduría Pública y Finanzas	6			6	100.00	6	3	50.00	3	50.00
Economía	4			4	100.00	4	1	25.00	3	75.00
Informática Administrativa	504	109	21.63	395	78.37	504	258	51.19	246	48.81
Mercadotecnia	17	4	23.53	13	76.47	17	8	47.06	9	52.94
<b>Ciencias Jurídicas</b>	<b>7</b>	<b>3</b>	<b>42.86</b>	<b>4</b>	<b>57.14</b>	<b>7</b>	<b>3</b>	<b>42.86</b>	<b>4</b>	<b>57.14</b>
Derecho	7	3	42.86	4	57.14	7	3	42.86	4	57.14

Continúa



**Anexo 2.10** Matrícula anual de la UNAH en el año 2016 por nivel académico, modalidad, centro universitario, facultad y carrera según tipo de ingreso y sexo

Nivel Académico / Modalidad / Centro Universitario / Facultad / Carrera	Total	Tipo de Ingreso				Total	Sexo			
		Primer Ingreso	%	Reingreso	%		Hombre	%	Mujer	%
<b>Ciencias Médicas</b>	<b>453</b>	<b>88</b>	<b>19.43</b>	<b>365</b>	<b>80.57</b>	<b>453</b>	<b>64</b>	<b>14.13</b>	<b>389</b>	<b>85.87</b>
Enfermería	432	71	16.44	361	83.56	432	58	13.43	374	86.57
Medicina y Cirugía	3	2	66.67	1	33.33	3	2	66.67	1	33.33
Nutrición	16	13	81.25	3	18.75	16	3	18.75	13	81.25
Radiotecnologías	2	2	100.00			2	1	50.00	1	50.00
<b>Ciencias Químicas y Farmacia</b>	<b>17</b>	<b>5</b>	<b>29.41</b>	<b>12</b>	<b>70.59</b>	<b>17</b>	<b>3</b>	<b>17.65</b>	<b>14</b>	<b>82.35</b>
Química Industrial	3	3	100.00			3			3	100.00
Química y Farmacia	14	2	14.29	12	85.71	14	3	21.43	11	78.57
<b>Ingeniería</b>	<b>39</b>	<b>21</b>	<b>53.85</b>	<b>18</b>	<b>46.15</b>	<b>39</b>	<b>25</b>	<b>64.10</b>	<b>14</b>	<b>35.90</b>
Ingeniería Civil	6	3	50.00	3	50.00	6	3	50.00	3	50.00
Ingeniería Eléctrica Industrial	8	6	75.00	2	25.00	8	6	75.00	2	25.00
Ingeniería en Sistemas	10	8	80.00	2	20.00	10	7	70.00	3	30.00
Ingeniería Industrial	6	1	16.67	5	83.33	6	6	100.00		
Ingeniería Química Industrial	9	3	33.33	6	66.67	9	3	33.33	6	66.67
<b>Odontología</b>	<b>2</b>	<b>2</b>	<b>100.00</b>			<b>2</b>	<b>1</b>	<b>50.00</b>	<b>1</b>	<b>50.0</b>
Odontología	2	2	100.00			2	1	50.00	1	50.0
<b>Ciencias Espaciales</b>	<b>1</b>			<b>1</b>	<b>100.0</b>	<b>1</b>	<b>1</b>	<b>100.00</b>		
Astronomía y Astrofísica	1			1	100.0	1	1	100.00		
<b>ITS Tela</b>	<b>204</b>	<b>63</b>	<b>30.88</b>	<b>141</b>	<b>69.12</b>	<b>204</b>	<b>95</b>	<b>46.57</b>	<b>109</b>	<b>53.43</b>
<b>Humanidades y Artes</b>	<b>5</b>			<b>5</b>	<b>100.00</b>	<b>5</b>	<b>1</b>	<b>20.00</b>	<b>4</b>	<b>80.00</b>
Lenguas Extranjeras	2			2	100.00	2	1	50.00	1	50.00
Pedagogía	3			3	100.00	3			3	100.00
<b>Ciencias Sociales</b>	<b>24</b>	<b>9</b>	<b>37.50</b>	<b>15</b>	<b>62.50</b>	<b>24</b>	<b>13</b>	<b>54.17</b>	<b>11</b>	<b>45.83</b>
Desarrollo Local	14	2	14.29	12	85.71	14	9	64.29	5	35.71
Periodismo	3	2	66.67	1	33.33	3	3	100.00		
Psicología	7	5	71.43	2	28.57	7	1	14.29	6	85.71
<b>Ciencias Ciencias</b>	<b>2</b>	<b>1</b>	<b>50.00</b>	<b>1</b>	<b>50.0</b>	<b>2</b>	<b>2</b>	<b>100.00</b>		
Matemáticas	2	1	50.00	1	50.0	2	2	100.00		
<b>Ciencias Económicas</b>	<b>160</b>	<b>45</b>	<b>28.13</b>	<b>115</b>	<b>71.88</b>	<b>160</b>	<b>74</b>	<b>46.25</b>	<b>86</b>	<b>53.75</b>
Administración de Empresas	1			1	100.00	1	1	100.00		
Alimentos y Bebidas	51	15	29.41	36	70.59	51	22	43.14	29	56.86
Comercio Internacional	1	1	100.00			1	1	100.00		
Contaduría Pública y Finanzas	1	1	100.00			1	1	100.00		
Economía	1	1	100.00			1	1	100.00		
Informática Administrativa	4	3	75.00	1	25.00	4	2	50.00	2	50.00
Microfinanzas	101	24	23.76	77	76.24	101	46	45.54	55	54.46
<b>Ciencias Médicas</b>	<b>5</b>	<b>4</b>	<b>80.00</b>	<b>1</b>	<b>20.0</b>	<b>5</b>	<b>2</b>	<b>40.00</b>	<b>3</b>	<b>60.00</b>
Enfermería	4	4	100.00			4	1	25.00	3	75.00
Terapia Funcional	1			1	100.0	1	1	100.00		
<b>Ingeniería</b>	<b>3</b>	<b>1</b>	<b>33.33</b>	<b>2</b>	<b>66.7</b>	<b>3</b>	<b>2</b>	<b>66.67</b>	<b>1</b>	<b>33.3</b>
Ingeniería Civil	1			1	100.0	1			1	100.0
Ingeniería Eléctrica Industrial	1	1	100.00			1	1	100.00		
Ingeniería Industrial	1			1	100.0	1	1	100.00		
<b>Ciencias Químicas y Farmacia</b>	<b>5</b>	<b>3</b>	<b>60.00</b>	<b>2</b>	<b>40.00</b>	<b>5</b>	<b>1</b>	<b>20.00</b>	<b>4</b>	<b>80.00</b>
Química Industrial	3	2	66.67	1	33.33	3	1	33.33	2	66.67
Química y Farmacia	2	1	50.00	1	50.00	2			2	100.00
<b>Modalidad a Distancia</b>	<b>10,066</b>	<b>970</b>	<b>9.64</b>	<b>9,096</b>	<b>90.36</b>	<b>10,066</b>	<b>2,938</b>	<b>29.19</b>	<b>7,128</b>	<b>70.81</b>
<b>Semi - Presencial</b>	<b>9,539</b>	<b>885</b>	<b>9.28</b>	<b>8,654</b>	<b>90.72</b>	<b>9,539</b>	<b>2,790</b>	<b>29.25</b>	<b>6,749</b>	<b>70.75</b>
<b>CRAED Choluteca</b>	<b>1,369</b>	<b>59</b>	<b>4.31</b>	<b>1,310</b>	<b>95.69</b>	<b>1,369</b>	<b>436</b>	<b>31.85</b>	<b>933</b>	<b>68.15</b>
<b>Humanidades y Artes</b>	<b>1,003</b>	<b>27</b>	<b>2.69</b>	<b>976</b>	<b>97.31</b>	<b>1,003</b>	<b>251</b>	<b>25.02</b>	<b>752</b>	<b>74.98</b>
Arquitectura	2			2	100.00	2	2	100.00		
Filosofía	1			1	100.00	1	1	100.00		
Lenguas Extranjeras	6	1	16.67	5	83.33	6	1	16.67	5	83.33
Pedagogía	994	26	2.62	968	97.38	994	247	24.85	747	75.15
<b>Ciencias Sociales</b>	<b>5</b>			<b>5</b>	<b>100.00</b>	<b>5</b>	<b>3</b>	<b>60.00</b>	<b>2</b>	<b>40.00</b>
Educación Social	1			1	100.00	1	1	100.00		
Periodismo	3			3	100.00	3	2	66.67	1	33.33
Psicología	1			1	100.00	1			1	100.00

Continúa

**Anexo 2.10** Matrícula anual de la UNAH en el año 2016 por nivel académico, modalidad, centro universitario, facultad y carrera según tipo de ingreso y sexo

Nivel Académico / Modalidad / Centro Universitario / Facultad / Carrera	Total	Tipo de Ingreso				Total	Sexo			
		Primer Ingreso	%	Reingreso	%		Hombre	%	Mujer	%
<b>Ciencias</b>	<b>6</b>			<b>6</b>	<b>100.00</b>	<b>6</b>	<b>3</b>	<b>50.00</b>	<b>3</b>	<b>50.00</b>
Biología	1			1	100.00	1			1	100.00
Matemática	4			4	100.00	4	3	75.00	1	25.00
Microbiología	1			1	100.00	1			1	100.00
<b>Carreras no adscritas a alguna Facultad</b>	<b>18</b>	<b>4</b>	<b>22.22</b>	<b>14</b>	<b>77.78</b>	<b>18</b>	<b>14</b>	<b>77.78</b>	<b>4</b>	<b>22.22</b>
Ingeniería Agroindustrial	14	3	21.43	11	78.57	14	12	85.71	2	14.29
Ingeniería en Ciencias Acuícolas y Recurso Marino Costero	4	1	25.00	3	75.00	4	2	50.00	2	50.00
<b>Ciencias Económicas</b>	<b>333</b>	<b>26</b>	<b>7.81</b>	<b>307</b>	<b>92.19</b>	<b>333</b>	<b>164</b>	<b>49.25</b>	<b>169</b>	<b>50.75</b>
Administración Aduanera	3			3	100.00	3	3	100.00		
Administración de Banca y Finanzas	2			2	100.00	2			2	100.00
Administración de Empresas	3			3	100.00	3	2	66.67	1	33.33
Administración de Empresas Agropecuarias	312	22	7.05	290	92.95	312	152	48.72	160	51.28
Comercio Internacional	2			2	100.00	2			2	100.00
Comercio Internacional con Orientación en Agroindustria	9	3	33.33	6	66.67	9	5	55.56	4	44.44
Contaduría Pública y Finanzas	1	1	100.00			1	1	100.00		
Informática Administrativa	1			1	100.00	1	1	100.00		
<b>Ciencias Médicas</b>	<b>1</b>	<b>1</b>	<b>100.00</b>			<b>1</b>			<b>1</b>	<b>100.00</b>
Nutrición	1	1	100.00			1			1	100.00
<b>Ingeniería</b>	<b>3</b>	<b>1</b>	<b>33.33</b>	<b>2</b>	<b>66.67</b>	<b>3</b>	<b>1</b>	<b>33.33</b>	<b>2</b>	<b>66.67</b>
Ingeniería Eléctrica Industrial	1	1	100.00			1			1	100.00
Ingeniería en Sistemas	1			1	100.00	1			1	100.00
Ingeniería Industrial	1			1	100.00	1	1	100.00		
<b>CRAED Juficalpa</b>	<b>1,067</b>	<b>123</b>	<b>11.53</b>	<b>944</b>	<b>88.47</b>	<b>1,067</b>	<b>314</b>	<b>29.43</b>	<b>753</b>	<b>70.57</b>
<b>Humanidades y Artes</b>	<b>859</b>	<b>78</b>	<b>9.08</b>	<b>781</b>	<b>90.92</b>	<b>859</b>	<b>212</b>	<b>24.68</b>	<b>647</b>	<b>75.32</b>
Educación Física	1			1	100.00	1	1	100.00		
Lenguas Extranjeras	3			3	100.00	3	1	33.33	2	66.67
Letras	1			1	100.00	1			1	100.00
Pedagogía	854	78	9.13	776	90.87	854	210	24.59	644	75.41
<b>Ciencias</b>	<b>3</b>	<b>1</b>	<b>33.33</b>	<b>2</b>	<b>66.67</b>	<b>3</b>	<b>1</b>	<b>33.33</b>	<b>2</b>	<b>66.67</b>
Matemática	3	1	33.33	2	66.67	3	1	33.33	2	66.67
<b>Carreras no adscritas a alguna Facultad</b>	<b>6</b>	<b>1</b>	<b>16.67</b>	<b>5</b>	<b>83.33</b>	<b>6</b>	<b>5</b>	<b>83.33</b>	<b>1</b>	<b>16.67</b>
Ingeniería Agroindustrial	6	1	16.67	5	83.33	6	5	83.33	1	16.67
<b>Ciencias Económicas</b>	<b>190</b>	<b>42</b>	<b>22.11</b>	<b>148</b>	<b>77.89</b>	<b>190</b>	<b>89</b>	<b>46.84</b>	<b>101</b>	<b>53.16</b>
Administración Aduanera	1			1	100.00	1			1	100.00
Administración de Banca y Finanzas	1			1	100.00	1			1	100.00
Administración de Empresas	4	1	25.00	3	75.00	4	1	25.00	3	75.00
Administración de Empresas Agropecuarias	170	37	21.76	133	78.24	170	80	47.06	90	52.94
Comercio Internacional	6	4	66.67	2	33.33	6	5	83.33	1	16.67
Comercio Internacional con Orientación en Agroindustria	6			6	100.00	6	2	33.33	4	66.67
Informática Administrativa	1			1	100.00	1	1	100.00		
Mercadotecnia	1			1	100.00	1			1	100.00
<b>Ciencias Jurídicas</b>	<b>2</b>	<b>1</b>	<b>50.00</b>	<b>1</b>	<b>50.00</b>	<b>2</b>	<b>1</b>	<b>50.00</b>	<b>1</b>	<b>50.00</b>
Derecho	2	1	50.00	1	50.00	2	1	50.00	1	50.00
<b>Ciencias Médicas</b>	<b>1</b>			<b>1</b>	<b>100.00</b>	<b>1</b>			<b>1</b>	<b>100.00</b>
Enfermería	1			1	100.00	1			1	100.00
<b>Ingeniería</b>	<b>5</b>			<b>5</b>	<b>100.00</b>	<b>5</b>	<b>5</b>	<b>100.00</b>		
Ingeniería Civil	1			1	100.00	1	1	100.00		
Ingeniería Eléctrica Industrial	1			1	100.00	1	1	100.00		
Ingeniería en Sistemas	2			2	100.00	2	2	100.00		
Ingeniería Mecánica Industrial	1			1	100.00	1	1	100.00		
<b>Ciencias Espaciales</b>	<b>1</b>			<b>1</b>	<b>100.00</b>	<b>1</b>	<b>1</b>	<b>100.00</b>		
Astronomía y Astrofísica	1			1	100.00	1	1	100.00		
<b>CRAED Siguatepeque</b>	<b>1,540</b>	<b>201</b>	<b>13.05</b>	<b>1,339</b>	<b>86.95</b>	<b>1,540</b>	<b>483</b>	<b>31.36</b>	<b>1,057</b>	<b>68.64</b>
<b>Humanidades y Artes</b>	<b>1,073</b>	<b>108</b>	<b>10.07</b>	<b>965</b>	<b>89.93</b>	<b>1,073</b>	<b>238</b>	<b>22.18</b>	<b>835</b>	<b>77.82</b>
Arquitectura	1			1	100.00	1	1	100.00		
Educación Física	1			1	100.00	1	1	100.00		

Continúa

**Anexo 2.10** Matrícula anual de la UNAH en el año 2016 por nivel académico, modalidad, centro universitario, facultad y carrera según tipo de ingreso y sexo

Nivel Académico / Modalidad / Centro Universitario / Facultad / Carrera	Total	Tipo de Ingreso				Total	Sexo			
		Primer Ingreso	%	Reingreso	%		Hombre	%	Mujer	%
Lenguas Extranjeras	9	2	22.22	7	77.78	9	3	33.33	6	66.67
Música	1			1	100.00	1	1	100.00		
Pedagogía	1,061	106	9.99	955	90.01	1,061	232	21.87	829	78.13
<b>Ciencias Sociales</b>	<b>12</b>	<b>3</b>	<b>25.00</b>	<b>9</b>	<b>75.00</b>	<b>12</b>	<b>4</b>	<b>33.33</b>	<b>8</b>	<b>66.67</b>
Periodismo	1			1	100.00	1	1	100.00		
Psicología	10	3	30.00	7	70.00	10	2	20.00	8	80.00
Sociología	1			1	100.00	1	1	100.00		
<b>Ciencias</b>	<b>8</b>	<b>2</b>	<b>25.00</b>	<b>6</b>	<b>75.00</b>	<b>8</b>	<b>3</b>	<b>37.50</b>	<b>5</b>	<b>62.50</b>
Biología	1			1	100.00	1			1	100.00
Matemática	5	2	40.00	3	60.00	5	3	60.00	2	40.00
Microbiología	2			2	100.00	2			2	100.00
<b>Carreras no adscritas a alguna Facultad</b>	<b>8</b>	<b>2</b>	<b>25.00</b>	<b>6</b>	<b>75.00</b>	<b>8</b>	<b>4</b>	<b>50.00</b>	<b>4</b>	<b>50.00</b>
Ecoturismo	1			1	100.00	1			1	100.00
Ingeniería Agroindustrial	4	1	25.00	3	75.00	4	3	75.00	1	25.00
Producción Agrícola	1	1	100.00			1			1	100.00
Tecnología de Alimentos	2			2	100.00	2	1	50.00	1	50.00
<b>Ciencias Económicas</b>	<b>426</b>	<b>83</b>	<b>19.48</b>	<b>343</b>	<b>80.52</b>	<b>426</b>	<b>231</b>	<b>54.23</b>	<b>195</b>	<b>45.77</b>
Administración de Banca y Finanzas	2	1		1	50.00	2	1	50.00	1	50.00
Administración de Empresas	5			5	100.00	5			5	100.00
Administración de Empresas Agropecuarias	403	74	18.36	329	81.64	403	220	54.59	183	45.41
Comercio Internacional	3	1	33.33	2	66.67	3	1	33.33	2	66.67
Comercio Internacional con orientación en Agroindustria	1	1	100.00			1	1	100.00		
Contaduría Pública y Finanzas	3	2	66.67	1	33.33	3	2	66.67	1	33.33
Economía	1	1	100.00			1			1	100.00
Informática Administrativa	5	2	40.00	3	60.00	5	4	80.00	1	20.00
Mercadotecnia	2	1	50.00	1	50.00	2	1	50.00	1	50.00
Microfinanzas	1			1	100.00	1	1	100.00		
<b>Ciencias Jurídicas</b>	<b>1</b>			<b>1</b>	<b>100.00</b>	<b>1</b>			<b>1</b>	<b>100.00</b>
Derecho	1			1	100.00	1			1	100.00
<b>Ciencias Médicas</b>	<b>5</b>			<b>5</b>	<b>100.00</b>	<b>5</b>	<b>1</b>	<b>20.00</b>	<b>4</b>	<b>80.00</b>
Enfermería	2			2	100.00	2	1	50.00	1	50.00
Medicina y Cirugía	1			1	100.00	1			1	100.00
Nutrición	2			2	100.00	2			2	100.00
<b>Ciencias Químicas y Farmacia</b>	<b>2</b>	<b>1</b>	<b>50.00</b>	<b>1</b>	<b>50.00</b>	<b>2</b>			<b>2</b>	<b>100.00</b>
Química Industrial	1	1	100.00			1			1	100.00
Química y Farmacia	1			1	100.00	1			1	100.00
<b>Ingeniería</b>	<b>4</b>	<b>2</b>	<b>50.00</b>	<b>2</b>	<b>50.00</b>	<b>4</b>	<b>2</b>	<b>50.00</b>	<b>2</b>	<b>50.00</b>
Ingeniería Civil	2			2	100.00	2	1	50.00	1	50.00
Ingeniería en Sistemas	1	1	100.00			1	1	100.00		
Ingeniería Industrial	1	1	100.00			1			1	100.00
<b>Odontología</b>	<b>1</b>			<b>1</b>	<b>100.00</b>	<b>1</b>			<b>1</b>	<b>100.00</b>
Odontología	1			1	100.00	1			1	100.00
<b>CRAED Progreso</b>	<b>1,344</b>	<b>98</b>	<b>7.29</b>	<b>1,246</b>	<b>92.71</b>	<b>1,344</b>	<b>365</b>	<b>27.16</b>	<b>979</b>	<b>72.84</b>
<b>Humanidades y Artes</b>	<b>998</b>	<b>50</b>	<b>5.01</b>	<b>948</b>	<b>94.99</b>	<b>998</b>	<b>218</b>	<b>21.84</b>	<b>780</b>	<b>78.16</b>
Educación Física	1			1	100.00	1	1	100.00		
Lenguas Extranjeras	2	1	50.00	1	50.00	2			2	100.00
Letras	2			2	100.00	2	1	50.00	1	50.00
Pedagogía	993	49	4.93	944	95.07	993	216	21.75	777	78.25
<b>Ciencias Sociales</b>	<b>29</b>	<b>3</b>	<b>10.34</b>	<b>26</b>	<b>89.66</b>	<b>29</b>	<b>7</b>	<b>24.14</b>	<b>22</b>	<b>75.86</b>
Educación Social	3			3	100.00	3	1	33.33	2	66.67
Periodismo	1			1	100.00	1	1	100.00		
Psicología	22	2	9.09	20	90.91	22	4	18.18	18	81.82
Sociología	3	1	33.33	2	66.67	3	1	33.33	2	66.67
<b>Ciencias</b>	<b>7</b>	<b>2</b>	<b>28.57</b>	<b>5</b>	<b>71.43</b>	<b>7</b>	<b>5</b>	<b>71.43</b>	<b>2</b>	<b>28.57</b>
Matemática	7	2	28.57	5	71.43	7	5	71.43	2	28.57
<b>Carreras no adscritas a alguna Facultad</b>	<b>4</b>	<b>1</b>	<b>25.00</b>	<b>3</b>	<b>75.00</b>	<b>4</b>	<b>2</b>	<b>50.00</b>	<b>2</b>	<b>50.00</b>
Ecoturismo	1			1	100.00	1			1	100.00
Ingeniería Agronómica	2	1	50.00	1	50.00	2	1	50.00	1	50.00
Producción Agrícola	1			1	100.00	1	1	100.00		

Continúa

**Anexo 2.10** Matrícula anual de la UNAH en el año 2016 por nivel académico, modalidad, centro universitario, facultad y carrera según tipo de ingreso y sexo

Nivel Académico / Modalidad / Centro Universitario / Facultad / Carrera	Total	Tipo de Ingreso				Total	Sexo			
		Primer Ingreso	%	Reingreso	%		Hombre	%	Mujer	%
<b>Ciencias Económicas</b>	<b>284</b>	<b>38</b>	<b>13.38</b>	<b>246</b>	<b>86.62</b>	<b>284</b>	<b>128</b>	<b>45.07</b>	<b>156</b>	<b>54.93</b>
Administración de Empresas	7	2	28.57	5	71.43	7	1	14.29	6	85.71
Administración de Empresas Agropecuarias	239	26	10.88	213	89.12	239	113	47.28	126	52.72
Comercio Internacional	2			2	100.00	2	2	100.00		
Contaduría Pública y Finanzas	16	4	25.00	12	75.00	16	5	31.25	11	68.75
Economía	4	1	25.00	3	75.00	4	1	25.00	3	75.00
Informática Administrativa	14	3	21.43	11	78.57	14	6	42.86	8	57.14
Mercadotecnia	1	1	100.00			1			1	100.00
Microfinanzas	1	1	100.00			1			1	100.00
<b>Ciencias Jurídicas</b>	<b>2</b>	<b>1</b>	<b>50.00</b>	<b>1</b>	<b>50.00</b>	<b>2</b>			<b>2</b>	<b>100.00</b>
Derecho	2	1	50.00	1	50.00	2			2	100.00
<b>Ciencias Médicas</b>	<b>12</b>	<b>2</b>	<b>16.67</b>	<b>10</b>	<b>83.33</b>	<b>12</b>	<b>2</b>	<b>16.67</b>	<b>10</b>	<b>83.33</b>
Enfermería	12	2	16.67	10	83.33	12	2	16.67	10	83.33
<b>Ciencias Químicas y Farmacia</b>	<b>2</b>			<b>2</b>	<b>100.00</b>	<b>2</b>			<b>2</b>	<b>100.00</b>
Química Industrial	1			1	100.00	1			1	100.00
Química y Farmacia	1			1	100.00	1			1	100.00
<b>Ingeniería</b>	<b>5</b>	<b>1</b>	<b>20.00</b>	<b>4</b>	<b>80.00</b>	<b>5</b>	<b>3</b>	<b>60.00</b>	<b>2</b>	<b>40.00</b>
Control de Calidad del Café	1			1	100.00	1			1	100.00
Ingeniería Eléctrica Industrial	1			1	100.00	1	1	100.00		
Ingeniería Industrial	2			2	100.00	2	1	50.00	1	50.00
Ingeniería Mecánica Industrial	1	1	100.00			1	1	100.00		
<b>Odontología</b>	<b>1</b>			<b>1</b>	<b>100.00</b>	<b>1</b>			<b>1</b>	<b>100.00</b>
Odontología	1			1	100.00	1			1	100.00
<b>CRAED Paraíso</b>	<b>983</b>	<b>82</b>	<b>8.34</b>	<b>901</b>	<b>91.66</b>	<b>983</b>	<b>270</b>	<b>27.47</b>	<b>713</b>	<b>72.53</b>
<b>Humanidades y Artes</b>	<b>733</b>	<b>48</b>	<b>6.55</b>	<b>685</b>	<b>93.45</b>	<b>733</b>	<b>174</b>	<b>23.74</b>	<b>559</b>	<b>76.26</b>
Arquitectura	1			1	100.00	1	1	100.00		
Lenguas Extranjeras	8	3	37.50	5	62.50	8	1	12.50	7	87.50
Música	1			1	100.00	1	1	100.00		
Pedagogía	723	45	6.22	678	93.78	723	171	23.65	552	76.35
<b>Ciencias Sociales</b>	<b>2</b>			<b>2</b>	<b>100.00</b>	<b>2</b>			<b>2</b>	<b>100.00</b>
Psicología	2			2	100.00	2			2	100.00
<b>Ciencias</b>	<b>5</b>	<b>1</b>	<b>20.00</b>	<b>4</b>	<b>80.00</b>	<b>5</b>			<b>5</b>	<b>100.00</b>
Biología	3	1	33.33	2	66.67	3			3	100.00
Microbiología	2			2	100.00	2			2	100.00
<b>Carreras no adscritas a alguna Facultad</b>	<b>8</b>	<b>3</b>	<b>37.50</b>	<b>5</b>	<b>62.50</b>	<b>8</b>	<b>4</b>	<b>50.00</b>	<b>4</b>	<b>50.00</b>
Economía Agrícola	1			1	100.00	1	1	100.00		
Ingeniería Agroindustrial	5	3	60.00	2	40.00	5	3	60.00	2	40.00
Ingeniería Agronómica	2			2	100.00	2			2	100.00
<b>Ciencias Económicas</b>	<b>234</b>	<b>30</b>	<b>12.82</b>	<b>204</b>	<b>87.18</b>	<b>234</b>	<b>92</b>	<b>39.32</b>	<b>142</b>	<b>60.68</b>
Administración de Empresas Agropecuarias	212	26	12.26	186	87.74	212	87	41.04	125	58.96
Alimentos y Bebidas	1	1	100.00			1			1	100.00
Comercio Internacional	1			1	100.00	1			1	100.00
Comercio Internacional con orientación en Agroindustria	1	1	100.00			1	1	100.00		
Contaduría Pública y Finanzas	1			1	100.00	1			1	100.00
Informática Administrativa	18	2	11.11	16	88.89	18	4	22.22	14	77.78
<b>Ciencias Químicas y Farmacia</b>	<b>1</b>			<b>1</b>	<b>100.00</b>	<b>1</b>			<b>1</b>	<b>100.00</b>
Química y Farmacia	1			1	100.00	1			1	100.00
<b>CRAED Tegucigalpa</b>	<b>1,698</b>	<b>95</b>	<b>5.59</b>	<b>1,603</b>	<b>94.41</b>	<b>1,698</b>	<b>397</b>	<b>23.38</b>	<b>1,301</b>	<b>76.62</b>
<b>Humanidades y Artes</b>	<b>1,341</b>	<b>58</b>	<b>4.33</b>	<b>1,283</b>	<b>95.67</b>	<b>1,341</b>	<b>253</b>	<b>18.87</b>	<b>1,088</b>	<b>81.13</b>
Arquitectura	1			1	100.00	1	1			
Educación Básica para la Enseñanza del Español	1			1	100.00	1			1	100.00
Filosofía	1			1	100.00	1			1	100.00
Lenguas Extranjeras	14	2	14.29	12	85.71	14	2	14.29	12	85.71
Letras	1			1	100.00	1			1	100.00
Música	1			1	100.00	1	1	100.00		
Pedagogía	1,322	56	4.24	1,266	95.76	1,322	249	18.84	1,073	81.16
<b>Ciencias Sociales</b>	<b>23</b>	<b>2</b>	<b>8.70</b>	<b>21</b>	<b>91.30</b>	<b>23</b>	<b>5</b>	<b>21.74</b>	<b>18</b>	<b>78.26</b>
Desarrollo Local	1			1	100.00	1			1	100.00

Continúa

**Anexo 2.10** Matrícula anual de la UNAH en el año 2016 por nivel académico, modalidad, centro universitario, facultad y carrera según tipo de ingreso y sexo

Nivel Académico / Modalidad / Centro Universitario / Facultad / Carrera	Total	Tipo de Ingreso				Total	Sexo			
		Primer Ingreso	%	Reingreso	%		Hombre	%	Mujer	%
Educación para El Trabajo	1			1	100.00	1			1	100.00
Educación Social	1			1	100.00	1			1	100.00
Periodismo	5			5	100.00	5	1	20.00	4	80.00
Psicología	12	2	16.67	10	83.33	12	2	16.67	10	83.33
Sociología	1			1	100.00	1			1	100.00
Trabajo Social	2			2	100.00	2	2	100.00		
<b>Ciencias</b>	<b>3</b>			<b>3</b>	<b>100.00</b>	<b>3</b>	<b>2</b>	<b>66.67</b>	<b>1</b>	<b>33.33</b>
Biología	1			1	100.00	1			1	100.00
Matemática	2			2	100.00	2	2	100.00		
<b>Carreras no adscritas a alguna facultad</b>	<b>1</b>			<b>1</b>	<b>100.00</b>	<b>1</b>	<b>1</b>	<b>100.00</b>		
Ingeniería Agrónoma	1			1	100.00	1	1	100.00		
<b>Ciencias Económicas</b>	<b>302</b>	<b>32</b>	<b>10.60</b>	<b>270</b>	<b>89.40</b>	<b>302</b>	<b>126</b>	<b>41.72</b>	<b>176</b>	<b>58.28</b>
Administración Aduanera	3	1	33.33	2	66.67	3			3	100.00
Administración de Banca y Finanzas	5			5	100.00	5	1	20.00	4	80.00
Administración de Empresas	6			6	100.00	6	3	50.00	3	50.00
Administración de Empresas Agropecuarias	250	24	9.60	226	90.40	250	106	42.40	144	57.60
Comercio Internacional	2	2	100.00			2			2	100.00
Comercio Internacional con orientación en Agroindustria	1			1	100.00	1	1	100.00		
Contaduría Pública y Finanzas	13	1	7.69	12	92.31	13	6	46.15	7	53.85
Informática Administrativa	12	3	25.00	9	75.00	12	8	66.67	4	33.33
Mercadotecnia	8	1	12.50	7	87.50	8			8	100.00
Microfinanzas	2			2	100.00	2	1	50.00	1	50.00
<b>Ciencias Jurídicas</b>	<b>2</b>			<b>2</b>	<b>100.00</b>	<b>2</b>			<b>2</b>	<b>100.00</b>
Derecho	2			2	100.00	2			2	100.00
<b>Ciencias Médicas</b>	<b>16</b>	<b>2</b>	<b>12.50</b>	<b>14</b>	<b>87.50</b>	<b>16</b>	<b>7</b>	<b>43.75</b>	<b>9</b>	<b>56.25</b>
Enfermería	3			3	100.00	3			3	100.00
Nutrición	1			1	100.00	1			1	100.00
Radiotecnología	9	2	22.22	7	77.78	9	6	66.67	3	33.33
Terapia Funcional	3			3	100.00	3	1	33.33	2	66.67
<b>Ciencias Químicas y Farmacia</b>	<b>4</b>			<b>4</b>	<b>100.00</b>	<b>4</b>			<b>4</b>	<b>100.00</b>
Química y Farmacia	4			4	100.00	4			4	100.00
<b>Ingeniería</b>	<b>5</b>	<b>1</b>	<b>20.00</b>	<b>4</b>	<b>80.00</b>	<b>5</b>	<b>3</b>	<b>60.00</b>	<b>2</b>	<b>40.00</b>
Ingeniería Civil	2			2	100.00	2			2	100.00
Ingeniería en Sistemas	1			1	100.00	1	1	100.00		
Ingeniería Industrial	1			1	100.00	1	1	100.00		
Ingeniería Mecánica Industrial	1	1	100.00			1	1	100.00		
<b>Odontología</b>	<b>1</b>			<b>1</b>	<b>100.00</b>	<b>1</b>			<b>1</b>	<b>100.00</b>
Odontología	1			1	100.00	1			1	100.00
<b>CRAED La Entrada</b>	<b>799</b>	<b>118</b>	<b>14.77</b>	<b>681</b>	<b>85.23</b>	<b>799</b>	<b>268</b>	<b>33.54</b>	<b>531</b>	<b>66.46</b>
<b>Humanidades y Artes</b>	<b>620</b>	<b>84</b>	<b>13.55</b>	<b>536</b>	<b>86.45</b>	<b>620</b>	<b>180</b>	<b>29.03</b>	<b>440</b>	<b>70.97</b>
Lenguas Extranjeras	2			2	100.00	2	1	50.00	1	50.00
Pedagogía	618	84	13.59	534	86.41	618	179	28.96	439	71.04
<b>Ciencias Sociales</b>	<b>13</b>	<b>1</b>	<b>7.69</b>	<b>12</b>	<b>92.31</b>	<b>13</b>	<b>2</b>	<b>15.38</b>	<b>11</b>	<b>84.62</b>
Periodismo	4			4	100.00	4	2	50.00	2	50.00
Psicología	8	1	12.50	7	87.50	8			8	100.00
Trabajo Social	1			1	100.00	1			1	100.00
<b>Ciencias</b>	<b>7</b>	<b>3</b>	<b>42.86</b>	<b>4</b>	<b>57.14</b>	<b>7</b>	<b>6</b>	<b>85.71</b>	<b>1</b>	<b>14.29</b>
Matemática	7	3	42.86	4	57.14	7	6	85.71	1	14.29
<b>Carreras no adscritas a alguna Facultad</b>	<b>5</b>	<b>4</b>	<b>80.00</b>	<b>1</b>	<b>20.00</b>	<b>5</b>	<b>3</b>	<b>60.00</b>	<b>2</b>	<b>40.00</b>
Ingeniería Agroindustrial	5	4	80.00	1	20.00	5	3	60.00	2	40.00
<b>Ciencias Económicas</b>	<b>145</b>	<b>26</b>	<b>17.93</b>	<b>119</b>	<b>82.07</b>	<b>145</b>	<b>72</b>	<b>49.66</b>	<b>73</b>	<b>50.34</b>
Administración de Banca y Finanzas	2			2	100.00	2			2	100.00
Administración de Empresas Agropecuarias	137	24	17.52	113	82.48	137	68	49.64	69	50.36
Comercio Internacional con orientación en Agroindustria	1	1	100.00			1	1	100.00		
Contaduría Pública y Finanzas	2			2	100.00	2	2	100.00		
Informática Administrativa	3	1	33.33	2	66.67	3	1	33.33	2	66.67

Continúa

**Anexo 2.10** Matrícula anual de la UNAH en el año 2016 por nivel académico, modalidad, centro universitario, facultad y carrera según tipo de ingreso y sexo

Nivel Académico / Modalidad / Centro Universitario / Facultad / Carrera	Total	Tipo de Ingreso				Total	Sexo			
		Primer Ingreso	%	Reingreso	%		Hombre	%	Mujer	%
<b>Ciencias Médicas</b>	<b>4</b>			<b>4</b>	<b>100.00</b>	<b>4</b>			<b>3</b>	<b>75.00</b>
Enfermería	3			3	100.00	3			3	100.00
Radiotecnología	1			1	100.00	1	1	100.00		
<b>Ciencias Químicas y Farmacia</b>	<b>1</b>			<b>1</b>	<b>100.00</b>	<b>1</b>			<b>1</b>	<b>100.00</b>
Química y Farmacia	1			1	100.00	1			1	100.00
<b>Ingeniería</b>	<b>4</b>			<b>4</b>	<b>100.00</b>	<b>4</b>			<b>4</b>	<b>100.00</b>
Ingeniería Civil	2			2	100.00	2	2	100.00		
Ingeniería Industrial	2			2	100.00	2	2	100.00		
<b>CRAED Tocoa</b>	<b>739</b>	<b>109</b>	<b>14.75</b>	<b>630</b>	<b>85.25</b>	<b>739</b>	<b>257</b>	<b>34.78</b>	<b>482</b>	<b>65.22</b>
<b>Humanidades y Artes</b>	<b>480</b>	<b>46</b>	<b>9.58</b>	<b>434</b>	<b>90.42</b>	<b>480</b>	<b>130</b>	<b>27.08</b>	<b>350</b>	<b>72.92</b>
Lenguas Extranjeras	6	1	16.67	5	83.33	6	1	16.67	5	83.33
Letras	1	1	100.00			1			1	100.00
Música	1			1	100.00	1	1	100.00		
Pedagogía	472	44	9.32	428	90.68	472	128	27.12	344	72.88
<b>Ciencias Sociales</b>	<b>6</b>	<b>1</b>	<b>16.67</b>	<b>5</b>	<b>83.33</b>	<b>6</b>	<b>1</b>	<b>16.67</b>	<b>5</b>	<b>83.33</b>
Periodismo	2	1	50.00	1	50.00	2	1	50.00	1	50.00
Psicología	4			4	100.00	4			4	100.00
<b>Ciencias</b>	<b>7</b>	<b>1</b>	<b>14.29</b>	<b>6</b>	<b>85.71</b>	<b>7</b>	<b>4</b>	<b>57.14</b>	<b>3</b>	<b>42.86</b>
Biología	1	1	100.00			1	1	100.00		
Matemática	3			3	100.00	3	3	100.00		
Microbiología	3			3	100.00	3			3	100.00
<b>Carreras no adscritas a alguna Facultad</b>	<b>9</b>	<b>3</b>	<b>33.33</b>	<b>6</b>	<b>66.67</b>	<b>9</b>	<b>4</b>	<b>44.44</b>	<b>5</b>	<b>55.56</b>
Ecoturismo	4			4	100.00	4			4	100.00
Ingeniería Agroindustrial	1	1	100.00			1	1	100.00		
Ingeniería Agronómica	3	2	66.67	1	33.33	3	2	66.67	1	33.33
Producción Pecuaria	1			1	100.00	1	1	100.00		
<b>Ciencias Económicas</b>	<b>224</b>	<b>55</b>	<b>24.55</b>	<b>169</b>	<b>75.45</b>	<b>224</b>	<b>115</b>	<b>51.34</b>	<b>109</b>	<b>48.66</b>
Administración de Empresas	1			1	100.00	1	1	100.00		
Administración de Empresas Agropecuarias	217	52	23.96	165	76.04	217	111	51.15	106	48.85
Comercio Internacional	3			3	100.00	3			3	100.00
Contaduría Pública y Finanzas	1	1	100.00			1	1	100.00		
Informática Administrativa	1	1	100.00			1	1	100.00		
Microfinanzas	1	1	100.00			1	1	100.00		
<b>Ciencias Médicas</b>	<b>9</b>	<b>3</b>	<b>33.33</b>	<b>6</b>	<b>66.67</b>	<b>9</b>	<b>1</b>	<b>11.11</b>	<b>8</b>	<b>88.89</b>
Enfermería	6	1	16.67	5	83.33	6			6	100.00
Nutrición	1	1	100.00			1			1	100.00
Radiotecnología	2	1	50.00	1	50.00	2	1	50.00	1	50.00
<b>Ciencias Químicas y Farmacia</b>	<b>2</b>			<b>2</b>	<b>100.00</b>	<b>2</b>			<b>2</b>	<b>100.00</b>
Química y Farmacia	2			2	100.00	2			2	100.00
<b>Ingeniería</b>	<b>1</b>			<b>1</b>	<b>100.00</b>	<b>1</b>	<b>1</b>	<b>100.00</b>		
Ingeniería Civil	1			1	100.00	1	1	100.00		
<b>Odontología</b>	<b>1</b>			<b>1</b>	<b>100.00</b>	<b>1</b>	<b>1</b>	<b>100.00</b>		
Odontología	1			1	100.00	1	1	100.00		
<b>Virtual</b>	<b>527</b>	<b>85</b>	<b>16.13</b>	<b>442</b>	<b>83.87</b>	<b>527</b>	<b>148</b>	<b>28.08</b>	<b>379</b>	<b>71.92</b>
<b>TU UNAH - VS Puerto Cortés</b>	<b>137</b>	<b>26</b>	<b>18.98</b>	<b>111</b>	<b>81.02</b>	<b>137</b>	<b>42</b>	<b>30.66</b>	<b>95</b>	<b>69.34</b>
<b>Humanidades y Artes</b>	<b>75</b>	<b>15</b>	<b>20.00</b>	<b>60</b>	<b>80.00</b>	<b>75</b>	<b>16</b>	<b>21.33</b>	<b>59</b>	<b>78.67</b>
Pedagogía	75	15	20.00	60	80.00	75	16	21.33	59	78.67
<b>Ciencias Económicas</b>	<b>62</b>	<b>11</b>	<b>17.74</b>	<b>51</b>	<b>82.26</b>	<b>62</b>	<b>26</b>	<b>41.94</b>	<b>36</b>	<b>58.06</b>
Administración Aduanera	2			2	100.00	2			2	100.00
Administración de Empresas	1			1	100.00	1	1	100.00		
Microfinanzas	59	11	18.64	48	81.36	59	25	42.37	34	57.63
<b>TU UNAH - VS Choloma</b>	<b>142</b>	<b>10</b>	<b>7.04</b>	<b>132</b>	<b>92.96</b>	<b>142</b>	<b>26</b>	<b>18.31</b>	<b>116</b>	<b>81.69</b>
<b>Humanidades y Artes</b>	<b>130</b>	<b>10</b>	<b>7.69</b>	<b>120</b>	<b>92.31</b>	<b>130</b>	<b>23</b>	<b>17.69</b>	<b>107</b>	<b>82.31</b>
Pedagogía	130	10	7.69	120	92.31	130	23	17.69	107	82.31
<b>Ciencias Económicas</b>	<b>10</b>			<b>10</b>	<b>100.00</b>	<b>10</b>	<b>3</b>	<b>30.00</b>	<b>7</b>	<b>70.00</b>
Microfinanzas	10			10	100.00	10	3	30.00	7	70.00

Continúa

**Anexo 2.10** Matrícula anual de la UNAH en el año 2016 por nivel académico, modalidad, centro universitario, facultad y carrera según tipo de ingreso y sexo

Nivel Académico / Modalidad / Centro Universitario / Facultad / Carrera	Total	Tipo de Ingreso				Total	Sexo			
		Primer Ingreso	%	Reingreso	%		Hombre	%	Mujer	%
<b>Ciencias Médicas</b>	<b>2</b>			<b>2</b>	<b>100.00</b>	<b>2</b>			<b>2</b>	<b>100.00</b>
Enfermería	2			2	100.00	2			2	100.00
<b>TU CUROC Gracias</b>	<b>80</b>	<b>4</b>	<b>5.00</b>	<b>76</b>	<b>95.00</b>	<b>80</b>	<b>36</b>	<b>45.00</b>	<b>44</b>	<b>55.00</b>
<b>Humanidades y Artes</b>	<b>66</b>	<b>4</b>	<b>6.06</b>	<b>62</b>	<b>93.94</b>	<b>66</b>	<b>28</b>	<b>42.42</b>	<b>38</b>	<b>57.58</b>
Pedagogía	66	4	6.06	62	93.94	66	28	42.42	38	57.58
<b>Ciencias Económicas</b>	<b>14</b>			<b>14</b>	<b>100.00</b>	<b>14</b>	<b>8</b>	<b>57.14</b>	<b>6</b>	<b>42.86</b>
Microfinanzas	14			14	100.00	14	8	57.14	6	42.86
<b>TU CURLA Roatán</b>	<b>62</b>	<b>23</b>	<b>37.10</b>	<b>39</b>	<b>62.90</b>	<b>62</b>	<b>12</b>	<b>19.35</b>	<b>50</b>	<b>80.65</b>
<b>Carreras no adscritas a alguna Facultad</b>	<b>11</b>	<b>6</b>	<b>54.55</b>	<b>5</b>	<b>45.45</b>	<b>11</b>	<b>2</b>	<b>18.18</b>	<b>9</b>	<b>81.82</b>
Ecoturismo	11	6	54.55	5	45.45	11	2	18.18	9	81.82
<b>Ciencias Económicas</b>	<b>51</b>	<b>17</b>	<b>33.33</b>	<b>34</b>	<b>66.67</b>	<b>51</b>	<b>10</b>	<b>19.61</b>	<b>41</b>	<b>80.39</b>
Microfinanzas	51	17	33.33	34	66.67	51	10	19.61	41	80.39
<b>TU CUROC Ocotepeque</b>	<b>106</b>	<b>22</b>	<b>20.75</b>	<b>84</b>	<b>79.25</b>	<b>106</b>	<b>32</b>	<b>30.19</b>	<b>74</b>	<b>69.81</b>
<b>Humanidades y Artes</b>	<b>84</b>	<b>15</b>	<b>17.86</b>	<b>69</b>	<b>82.14</b>	<b>84</b>	<b>21</b>	<b>25.00</b>	<b>63</b>	<b>75.00</b>
Pedagogía	84	15	17.86	69	82.14	84	21	25.00	63	75.00
<b>Ciencias Económicas</b>	<b>22</b>	<b>7</b>	<b>31.82</b>	<b>15</b>	<b>68.18</b>	<b>22</b>	<b>11</b>	<b>50.00</b>	<b>11</b>	<b>50.00</b>
Microfinanzas	22	7	31.82	15	68.18	22	11	50.00	11	50.00
<b>Posgrado</b>	<b>1,093</b>			<b>1,093</b>	<b>100.00</b>	<b>1,093</b>	<b>484</b>	<b>44.28</b>	<b>609</b>	<b>55.72</b>
<b>Ciudad Universitaria</b>	<b>990</b>			<b>990</b>	<b>100.00</b>	<b>990</b>	<b>442</b>	<b>44.65</b>	<b>548</b>	<b>55.35</b>
<b>Humanidades y Artes</b>	<b>25</b>			<b>25</b>	<b>100.00</b>	<b>25</b>	<b>9</b>	<b>36.00</b>	<b>16</b>	<b>64.00</b>
Didáctica de Lenguas	25			25	100.00	25	9	36.00	16	64.00
<b>Ciencias Sociales</b>	<b>80</b>			<b>80</b>	<b>100.00</b>	<b>80</b>	<b>15</b>	<b>18.75</b>	<b>65</b>	<b>81.25</b>
Demografía y Desarrollo	21			21	100.00	21	5	23.81	16	76.19
Psicología Clínica	38			38	100.00	38	6	15.79	32	84.21
Psicología Industrial y Organizacional	21			21	100.00	21	4	19.05	17	80.95
<b>Ciencias</b>	<b>48</b>			<b>48</b>	<b>100.00</b>	<b>48</b>	<b>27</b>	<b>56.25</b>	<b>21</b>	<b>43.75</b>
Enfermedades Infecciosas y Zoonóticas	8			8	100.00	8			8	100.00
Física	19			19	100.00	19	13	68.42	6	31.58
Matemáticas	10			10	100.00	10	9	90.00	1	10.00
Recursos Hídricos con orientación en Hidrología	11			11	100.00	11	5	45.45	6	54.55
<b>Ciencias Económicas</b>	<b>436</b>			<b>436</b>	<b>100.00</b>	<b>436</b>	<b>211</b>	<b>48.39</b>	<b>225</b>	<b>51.61</b>
Administración de Empresas	264			264	100.00	264	119	45.08	145	54.92
Dirección Empresarial	13			13	100.00	13	8	61.54	5	38.46
Formulación, Gestión y Evaluación de Proyectos	46			46	100.00	46	16	34.78	30	65.22
Gestión Informática	64			64	100.00	64	40	62.50	24	37.50
Mercadotecnia con énfasis en Negocios Internacionales	22			22	100.00	22	14	63.64	8	36.36
Metodología de Investigación Económica y Social	27			27	100.00	27	14	51.85	13	48.15
<b>Ciencias Jurídicas</b>	<b>45</b>			<b>45</b>	<b>100.00</b>	<b>45</b>	<b>30</b>	<b>66.67</b>	<b>15</b>	<b>33.33</b>
Derecho Marítimo y Gestión Portuaria	45			45	100.00	45	30	66.67	15	33.33
<b>Ciencias Médicas</b>	<b>356</b>			<b>356</b>	<b>100.00</b>	<b>356</b>	<b>150</b>	<b>42.13</b>	<b>206</b>	<b>57.87</b>
Anatomía Patológica	2			2	100.00	2			2	100.00
Anestesiología, Reanimación y Dolor	24			24	100.00	24	5	20.83	19	79.17
Cirugía General	28			28	100.00	28	23	82.14	5	17.86
Cuidados Intensivos Pediátricos	3			3	100.00	3	2	66.67	1	33.33
Dermatología	8			8	100.00	8	1	12.50	7	87.50
Epidemiología	31			31	100.00	31	9	29.03	22	70.97
Ginecología y Obstetricia	61			61	100.00	61	21	34.43	40	65.57
Medicina de Rehabilitación	13			13	100.00	13	2	15.38	11	84.62
Medicina Interna	60			60	100.00	60	37	61.67	23	38.33
Neurocirugía	3			3	100.00	3	3	100.00		
Neurología	9			9	100.00	9	5	55.56	4	44.44
Oftalmología	7			7	100.00	7	1	14.29	6	85.71
Oncología Quirúrgica	9			9	100.00	9	4	44.44	5	55.56
Ortopedia y Traumatología	16			16	100.00	16	14	87.50	2	12.50
Otorrinolaringología	8			8	100.00	8	5	62.50	3	37.50
Pediatría	62			62	100.00	62	13	20.97	49	79.03
Psiquiatría	12			12	100.00	12	5	41.6667	7	58.33333

Continúa

**Anexo 2.10** Matrícula anual de la UNAH en el año 2016 por nivel académico, modalidad, centro universitario, facultad y carrera según tipo de ingreso y sexo

Nivel Académico / Modalidad / Centro Universitario / Facultad / Carrera	Total	Tipo de Ingreso				Total	Sexo			
		Primer Ingreso	%	Reingreso	%		Hombre	%	Mujer	%
<b>UNAH - VS</b>	<b>103</b>			<b>103</b>	<b>100.00</b>	<b>103</b>	<b>42</b>		<b>61</b>	<b>59.22</b>
<b>Humanidades y Artes</b>	<b>1</b>			<b>1</b>	<b>100.00</b>	<b>1</b>			<b>1</b>	<b>100.00</b>
Educación Superior	1			1	100.00	1			1	100.00
<b>Ciencias Económicas</b>	<b>24</b>			<b>24</b>	<b>100.00</b>	<b>24</b>	<b>15</b>	<b>62.50</b>	<b>9</b>	<b>37.50</b>
Gestión Informática	24			24	100.00	24	15	62.50	9	37.50
<b>Ciencias Médicas</b>	<b>78</b>			<b>78</b>	<b>100.00</b>	<b>78</b>	<b>27</b>	<b>34.62</b>	<b>51</b>	<b>65.38</b>
Ginecología y Obstetricia	39			39	100.00	39	11	28.21	28	71.79
Pediatría	39			39	100.00	39	16	41.03	23	58.97

Final

**Fuente:** Elaborado por la Dirección de Estadística - SEDI, con datos de la Dirección de Ingreso, Permanencia y Promoción (DIPP) y la Dirección de Investigación Científica y Posgrados (DICyP).

**Notas:**

Las carreras no adscritas a una facultad son coordinadas por las direcciones de cada centro universitario regional.



**Anexo 2.11** Matrícula anual de la UNAH en el año 2016 por nivel académico, facultad y carrera según modalidad y centro universitario

Nivel Académico / Facultad / Carrera	Total	%	Modalidad / Centro Universitario											Distancia	
			Presencial										Distancia		
			CU	UNAH-VS	CURLA	CUROC	CURC	CURLP	CURNO	CURVA	UNAH Tec - Danlí	ITS TELA	CRAED's	Telecentros	
<b>UNAH</b>	<b>104,017</b>	<b>100.00</b>	<b>60,713</b>	<b>21,140</b>	<b>2,160</b>	<b>1,234</b>	<b>3,327</b>	<b>2,035</b>	<b>1,277</b>	<b>397</b>	<b>1,464</b>	<b>204</b>	<b>9,539</b>	<b>527</b>	
<b>Grado</b>	<b>102,924</b>	<b>98.95</b>	<b>59,723</b>	<b>21,037</b>	<b>2,160</b>	<b>1,234</b>	<b>3,327</b>	<b>2,035</b>	<b>1,277</b>	<b>397</b>	<b>1,464</b>	<b>204</b>	<b>9,539</b>	<b>527</b>	
<b>Humanidades y Artes</b>	<b>17,126</b>	<b>16.64</b>	<b>7,364</b>	<b>1,756</b>	<b>46</b>	<b>62</b>	<b>189</b>	<b>100</b>	<b>32</b>	<b>38</b>	<b>72</b>	<b>5</b>	<b>7,107</b>	<b>355</b>	
Arquitectura	1,398	8.16	1,312	42	7	7	13	3	2	3	4		5		
Arte	1	0.01	1												
Educación Básica para la Enseñanza del Español	28	0.16	27										1		
Educación Física	700	4.09	636	10	4	9	16	4	5	5	8		3		
Filosofía	119	0.69	102	5	1		4	3		2			2		
Intérprete de La Lengua de Señas	1	0.01	1												
Lenguas Extranjeras	3,504	20.46	3,003	196	28	23	92	41	5	17	47	2	50		
Letras	368	2.15	208	141	1	1	1	3	2	1	5		5		
Música	290	1.69	258	14	2	2	5	2		2	1		4		
Pedagogía	10,717	62.58	1,816	1,348	3	20	58	44	18	8	7	3	7,037	355	
<b>Ciencias Sociales</b>	<b>9,639</b>	<b>9.37</b>	<b>6,497</b>	<b>2,605</b>	<b>23</b>	<b>150</b>	<b>147</b>	<b>37</b>	<b>21</b>	<b>22</b>	<b>23</b>	<b>24</b>	<b>90</b>		
Antropología	101	1.05	101												
Desarrollo Local	296	3.07	156			124			1			14	1		
Desarrollo Municipal	16	0.17	16												
Educación para El Trabajo	1	0.01											1		
Educación Social	6	0.06	1										5		
Historia	201	2.09	181	8		1	1	3		2	5				
Periodismo	2,115	21.94	1,481	526	4	4	68	7	5	1		3	16		
Psicología	5,813	60.31	3,595	1,973	17	18	73	26	14	17	14	7	59		
Sociología	288	2.99	179	96		2	2		1	2	1		5		
Trabajo Social	802	8.32	787	2	2	1	3		1		3		3		
<b>Ciencias</b>	<b>5,484</b>	<b>5.33</b>	<b>4,057</b>	<b>1,023</b>	<b>32</b>	<b>38</b>	<b>139</b>	<b>55</b>	<b>23</b>	<b>24</b>	<b>45</b>	<b>2</b>	<b>46</b>		
Biología	973	17.74	836	37	11	16	29	21	8	1	7		7		
Física	389	7.09	326	22	8	6	9	5	6	3	4				
Matemática	2,201	40.13	1,069	905	11	14	93	19	8	19	30	2	31		
Metalurgia	87	1.59	68	14	1		1				3				
Microbiología	1,834	33.44	1,758	45	1	2	7	10	1	1	1		8		
<b>Carreras no adscritas a alguna facultad</b>	<b>4,071</b>	<b>3.96</b>	<b>78</b>	<b>23</b>	<b>741</b>	<b>344</b>	<b>1,180</b>	<b>1,003</b>	<b>272</b>	<b>125</b>	<b>235</b>		<b>59</b>	<b>11</b>	
Ciencias Acuícolas	3	0.07	1	1				1							
Economía Agrícola	272	6.68	4	1	247	2	1	5	1	9	1		1		
Ecoturismo	171	4.20	17	1	122	2	2	2		8			6	11	
Ingeniería Agroindustrial	2,415	59.32	35	3	2	287	796	654	270	100	233		35		

Continúa

**Anexo 2.11** Matrícula anual de la UNAH en el año 2016 por nivel académico, facultad y carrera según modalidad y centro universitario

Nivel Académico / Facultad / Carrera	Total	%	Modalidad / Centro Universitario												
			Presencial										Distancia		
			CU	UNAH-VS	CURLA	CUROC	CURC	CURLP	CURNO	CURVA	UNAH Tec - Danlí	ITS TELA	CRAED's	Telecentros	
Ingeniería Agronómica	297	7.30	9	12	260	1	1	3		3				8	
Ingeniería en Ciencias Acuáticas y Recursos Marino Costero	345	8.47	2		2		1	336						4	
Ingeniería Forestal	120	2.95	4	3	107		1			5					
Procesamiento de Lácteos	2	0.05	1									1			
Producción Agrícola	195	4.79	1	2	1	52	135	1	1					2	
Producción Pecuaria	2	0.05							1					1	
Tecnología de Alimentos	249	6.12	4				243							2	
<b>Ciencias Económicas</b>	<b>28,512</b>	<b>27.70</b>	<b>15,793</b>	<b>5,956</b>	<b>416</b>	<b>504</b>	<b>1,234</b>	<b>705</b>	<b>747</b>	<b>130</b>	<b>570</b>	<b>160</b>	<b>2,138</b>	<b>159</b>	
Administración Aduanera	1,182	4.15	1,056	70	3	4	19	12	2	1	6		7	2	
Administración de Banca y Finanzas	1,828	6.41	1,712	42	11	10	13	10	4	8	6		12		
Administración de Empresas	4,737	16.61	1,704	1,446	331	235	579	4	403	3	4	1	26	1	
Administración de Empresas Agropecuarias	1,985	6.96	11	7	1	2	4	11	2	2	6		1,939		
Administración Pública	259	0.91	237	3	1	6	4	3	1	1	2		1		
Alimentos y Bebidas	204	0.72	143	5			1				3	51	1		
Comercio Internacional	1,324	4.64	942	36	9	25	15	32	228	6	11	1	19		
Comercio Internacional con orientación En Agroindustria.	1,453	5.10	26	4	2	187	528	598	87	1	1		19		
Contaduría Pública Y Finanzas	5,298	18.58	3,176	2,016	30	7	8	11	5	1	6	1	37		
Economía	1,322	4.64	917	363	11	5	5	2	4	5	4	1	5		
Informática Administrativa	5,927	20.79	3,394	1,873	8	10	41	15	6	17	504	4	55		
Mercadotecnia	2,400	8.42	2,234	87	9	12	15	7	5	2	17		12		
Microfinanzas	593	2.08	241	4		1	2			83		101	5	156	
<b>Ciencias Jurídicas</b>	<b>3,678</b>	<b>3.57</b>	<b>2,742</b>	<b>885</b>	<b>7</b>	<b>8</b>	<b>11</b>	<b>4</b>	<b>4</b>	<b>3</b>	<b>7</b>		<b>7</b>		
Derecho	3,678	100.00	2,742	885	7	8	11	4	4	3	7		7		
<b>Ciencias Médicas</b>	<b>15,919</b>	<b>15.47</b>	<b>11,260</b>	<b>2,914</b>	<b>822</b>	<b>46</b>	<b>175</b>	<b>38</b>	<b>145</b>	<b>11</b>	<b>453</b>	<b>5</b>	<b>48</b>	<b>2</b>	
Enfermería	5,815	36.53	2,885	1,395	796	15	110	10	137	2	432	4	27	2	
Medicina	6,427	40.37	4,948	1,457	5	5	4	2	2		3		1		
Nutrición	1,891	11.88	1,730	49	15	16	29	21	3	7	16		5		
Radiotecnologías	1,254	7.88	1,183	10	6	9	24	4	2	2	2		12		
Terapia Funcional	532	3.34	514	3		1	8	1	1			1	3		
<b>Ciencias Químicas y Farmacia</b>	<b>3,136</b>	<b>3.05</b>	<b>2,254</b>	<b>728</b>	<b>19</b>	<b>18</b>	<b>45</b>	<b>20</b>	<b>10</b>	<b>8</b>	<b>17</b>	<b>5</b>	<b>12</b>		
Química Industrial	701	22.35	38	624	6	6	7	8	1	3	3	3	2		
Química y Farmacia	2,435	77.65	2,216	104	13	12	38	12	9	5	14	2	10		

Continúa

**Anexo 2.11** Matrícula anual de la UNAH en el año 2016 por nivel académico, facultad y carrera según modalidad y centro universitario

Nivel Académico / Facultad / Carrera	Total	%	Modalidad / Centro Universitario										Distancia	
			Presencial										Distancia	
			CU	UNAH-VS	CURLA	CUROC	CURC	CURLP	CURNO	CURVA	UNAH Tec - Danlí	ITS TELA	CRAED's	Telecentros
<b>Ingeniería</b>	<b>11,045</b>	<b>10.73</b>	<b>7,026</b>	<b>3,538</b>	<b>47</b>	<b>55</b>	<b>192</b>	<b>61</b>	<b>22</b>	<b>35</b>	<b>39</b>	<b>3</b>	<b>27</b>	
Control de Calidad del Café	14	0.13	12				1						1	
Ingeniería Civil	2,329	21.09	1,374	863	12	15	27	8	8	7	6	1	8	
Ingeniería Eléctrica Industrial	2,581	23.37	1,436	1,050	11	10	47	9	3	3	8	1	3	
Ingeniería en Sistemas	2,329	21.09	2,047	132	11	17	69	25	4	9	10		5	
Ingeniería Industrial	1,711	15.49	788	870	4	3	18	9	2	3	6	1	7	
Ingeniería Mecánica Industrial	1,165	10.55	550	578	6	6	10	3	3	6			3	
Ingeniería Química	916	8.29	819	45	3	4	20	7	2	7	9			
<b>Odontología</b>	<b>4,168</b>	<b>4.05</b>	<b>2,520</b>	<b>1,603</b>	<b>7</b>	<b>8</b>	<b>12</b>	<b>10</b>	<b>1</b>	<b>1</b>	<b>2</b>		<b>4</b>	
Odontología	4,168	100.00	2,520	1,603	7	8	12	10	1	1	2		4	
<b>Ciencias Espaciales</b>	<b>146</b>	<b>0.14</b>	<b>132</b>	<b>6</b>		<b>1</b>	<b>3</b>	<b>2</b>			<b>1</b>		<b>1</b>	
Astronomía y Astrofísica	146	100.00	132	6		1	3	2			1		1	
<b>Posgrado</b>	<b>1,093</b>	<b>1.05</b>	<b>990</b>	<b>103</b>										
<b>Humanidades y Artes</b>	<b>26</b>	<b>2.38</b>	<b>25</b>	<b>1</b>										
Didáctica de Lenguas	25	17.12	25											
Educación Superior	1	0.68		1										
<b>Ciencias Sociales</b>	<b>80</b>	<b>7.32</b>	<b>80</b>											
Demografía y Desarrollo	21	14.38	21											
Psicología Clínica	38		38											
Psicología Industrial y Organizacional	21		21											
<b>Ciencias</b>	<b>48</b>	<b>4.39</b>	<b>48</b>											
Enfermedades Infecciosas y Zoonóticas	8	5.48	8											
Física	19	13.01	19											
Matemáticas	10	6.85	10											
Recursos Hídricos con orientación en Hidrología	11	7.53	11											
<b>Ciencias Económicas</b>	<b>460</b>	<b>42.09</b>	<b>436</b>	<b>24</b>										
Administración de Empresas	264	180.82	264											
Dirección Empresarial	13	8.90	13											
Formulación, Gestión y Evaluación de Proyectos	46	31.51	46											
Gestión Informática	88	60.27	64	24										

Continúa

**Anexo 2.11** Matrícula anual de la UNAH en el año 2016 por nivel académico, facultad y carrera según modalidad y centro universitario

Nivel Académico / Facultad / Carrera	Total	%	Modalidad / Centro Universitario										Distancia			
			Presencial										Distancia			
			CU	UNAH-VS	CURLA	CUROC	CURC	CURLP	CURNO	CURVA	UNAH Tec - Danlí	ITS TELA	CRAED's	Telecentros		
Mercadotecnia con énfasis en Negocios Internacionales	22	15.07	22													
Metodología de Investigación Económica y Social	27	18.49	27													
<b>Ciencias Jurídicas</b>	<b>45</b>	<b>4.12</b>	<b>45</b>													
Derecho Marítimo y Gestión Portuaria	45	30.82	45													
<b>Ciencias Médicas</b>	<b>434</b>	<b>39.71</b>	<b>356</b>	<b>78</b>												
Anatomía Patológica	2	1.37	2													
Anestesiología, Reanimación y Dolor	24	16.44	24													
Cirugía General	28	19.18	28													
Cuidados Intensivos Pediátricos	3	2.05	3													
Dermatología	8	5.48	8													
Epidemiología	31	21.23	31													
Ginecología y Obstetricia	100	68.49	61	39												
Medicina de Rehabilitación	13	8.90	13													
Medicina Interna	60	41.10	60													
Neurocirugía	3	2.05	3													
Neurología	9	6.16	9													
Oftalmología	7	4.79	7													
Oncología Quirúrgica	9	6.16	9													
Ortopedia y Traumatología	16	10.96	16													
Otorrinolaringología	8	5.48	8													
Pediatría	101	69.18	62	39												
Psiquiatría	12	8.22	12													

Final

**Fuente:** Elaborado por la Dirección de Estadística - SEDI, con datos de la Dirección de Ingreso, Permanencia y Promoción (DIPP).

**Notas:**

Las carreras no adscritas a una facultad son coordinadas por las direcciones de cada centro universitario regional.

**Anexo 2.12** Matrícula de las carreras de posgrado de la UNAH en el año 2016 por centro universitario, facultad y carrera según tipo de ingreso

Centro Universitario / Facultad / Carrera	Total	Sexo			
		Primer Ingreso	%	Reingreso	%
<b>UNAH</b>	<b>1,093</b>			<b>1,093</b>	<b>100.00</b>
<b>Ciudad Universitaria</b>	<b>990</b>			<b>990</b>	<b>100.00</b>
<b>Humanidades y Artes</b>	<b>25</b>			<b>25</b>	<b>100.00</b>
Didáctica de Lenguas	25			25	100.00
<b>Ciencias Sociales</b>	<b>80</b>			<b>80</b>	<b>100.00</b>
Demografía y Desarrollo	21			21	100.00
Psicología Clínica	38			38	100.00
Psicología Industrial y Organizacional	21			21	100.00
<b>Ciencias</b>	<b>48</b>			<b>48</b>	<b>100.00</b>
Enfermedades Infecciosas y Zoonóticas	8			8	100.00
Física	19			19	100.00
Matemáticas	10			10	100.00
Recursos Hídricos con orientación en Hidrología	11			11	100.00
<b>Ciencias Económicas</b>	<b>436</b>			<b>436</b>	<b>100.00</b>
Administración de Empresas	264			264	100.00
Dirección Empresarial	13			13	100.00
Formulación, Gestión y Evaluación de Proyectos	46			46	100.00
Gestión Informática	64			64	100.00
Mercadotecnia con énfasis en Negocios Internacionales	22			22	100.00
Metodología de Investigación Económica y Social	27			27	100.00
<b>Ciencias Jurídicas</b>	<b>45</b>			<b>45</b>	<b>100.00</b>
Derecho Marítimo y Gestión Portuaria	45			45	100.00
<b>Ciencias Médicas</b>	<b>356</b>			<b>356</b>	<b>100.00</b>
Anatomía Patológica	2			2	100.00
Anestesiología, Reanimación y Dolor	24			24	100.00
Cirugía General	28			28	100.00
Cuidados Intensivos Pediátricos	3			3	100.00
Dermatología	8			8	100.00
Epidemiología	31			31	100.00
Ginecología y Obstetricia	61			61	100.00
Medicina de Rehabilitación	13			13	100.00
Medicina Interna	60			60	100.00
Neurocirugía	3			3	100.00

Continúa

**Anexo 2.12** Matrícula de las carreras de posgrado de la UNAH en el año 2016 por centro universitario, facultad y carrera según tipo de ingreso

Centro Universitario / Facultad / Carrera	Total	Sexo			
		Primer Ingreso	%	Reingreso	%
Neurología	9			9	100.00
Oftalmología	7			7	100.00
Oncología Quirúrgica	9			9	100.00
Ortopedia y Traumatología	16			16	100.00
Otorrinolaringología	8			8	100.00
Pediatría	62			62	100.00
Psiquiatría	12			12	100.00
<b>UNAH - VS</b>	<b>103</b>			<b>103</b>	<b>100.00</b>
<b>Humanidades y Artes</b>	<b>1</b>			<b>1</b>	<b>100.00</b>
Educación Superior	1			1	100.00
<b>Ciencias Económicas</b>	<b>24</b>			<b>24</b>	<b>100.00</b>
Gestión Informática	24			24	100.00
<b>Ciencias Médicas</b>	<b>78</b>			<b>78</b>	<b>100.00</b>
Ginecología y Obstetricia	39			39	100.00
Pediatría	39			39	100.00

Final

**Fuente:** Elaborado por la Dirección de Estadística - SEDI, con datos de la Dirección de Investigación Científica y Posgrados (DICyP).

**Anexo 2.13** Matrícula de las carreras de posgrado de la UNAH en el año 2016 por centro universitario, facultad y carrera según sexo

Centro Universitario / Facultad / Carrera	Total	Sexo			
		Hombre	%	Mujer	%
<b>UNAH</b>	<b>1,093</b>	<b>484</b>	<b>44.28</b>	<b>609</b>	<b>55.72</b>
<b>Ciudad Universitaria</b>	<b>990</b>	<b>442</b>	<b>44.65</b>	<b>548</b>	<b>55.35</b>
<b>Humanidades y Artes</b>	<b>25</b>	<b>9</b>	<b>36.00</b>	<b>16</b>	<b>64.00</b>
Didáctica de Lenguas	25	9	36.00	16	64.00
<b>Ciencias Sociales</b>	<b>80</b>	<b>15</b>	<b>18.75</b>	<b>65</b>	<b>81.25</b>
Demografía y Desarrollo	21	5	23.81	16	76.19
Psicología Clínica	38	6	15.79	32	84.21
Psicología Industrial y Organizacional	21	4	19.05	17	80.95
<b>Ciencias</b>	<b>48</b>	<b>27</b>	<b>56.25</b>	<b>21</b>	<b>43.75</b>
Enfermedades Infecciosas y Zoonóticas	8			8	100.00
Física	19	13	68.42	6	31.58
Matemáticas	10	9	90.00	1	10.00
Recursos Hídricos con orientación en Hidrología	11	5	45.45	6	54.55
<b>Ciencias Económicas</b>	<b>436</b>	<b>211</b>	<b>48.39</b>	<b>225</b>	<b>51.61</b>
Administración de Empresas	264	119	45.08	145	54.92
Dirección Empresarial	13	8	61.54	5	38.46
Formulación, Gestión y Evaluación de Proyectos	46	16	34.78	30	65.22
Gestión Informática	64	40	62.50	24	37.50
Mercadotecnia con énfasis en Negocios Internacionales	22	14	63.64	8	36.36
Metodología de Investigación Económica y Social	27	14	51.85	13	48.15
<b>Ciencias Jurídicas</b>	<b>45</b>	<b>30</b>	<b>66.67</b>	<b>15</b>	<b>33.33</b>
Derecho Marítimo y Gestión Portuaria	45	30	66.67	15	33.33
<b>Ciencias Médicas</b>	<b>356</b>	<b>150</b>	<b>42.13</b>	<b>206</b>	<b>57.87</b>
Anatomía Patológica	2			2	100.00
Anestesiología, Reanimación y Dolor	24	5	20.83	19	79.17
Cirugía General	28	23	82.14	5	17.86
Cuidados Intensivos Pediátricos	3	2	66.67	1	33.33
Dermatología	8	1	12.50	7	87.50
Epidemiología	31	9	29.03	22	70.97
Ginecología y Obstetricia	61	21	34.43	40	65.57
Medicina de Rehabilitación	13	2	15.38	11	84.62
Medicina Interna	60	37	61.67	23	38.33
Neurocirugía	3	3	100.00		

Continúa

**Anexo 2.13** Matrícula de las carreras de posgrado de la UNAH en el año 2016 por centro universitario, facultad y carrera según sexo

Centro Universitario / Facultad / Carrera	Total	Sexo			
		Hombre	%	Mujer	%
Neurología	9	5	55.56	4	44.44
Oftalmología	7	1	14.29	6	85.71
Oncología Quirúrgica	9	4	44.44	5	55.56
Ortopedia y Traumatología	16	14	87.50	2	12.50
Otorrinolaringología	8	5	62.50	3	37.50
Pediatría	62	13	20.97	49	79.03
Psiquiatría	12	5	41.67	7	58.33
<b>UNAH - VS</b>	<b>103</b>	<b>42</b>	<b>40.78</b>	<b>61</b>	<b>59.22</b>
<b>Humanidades y Artes</b>	<b>1</b>			<b>1</b>	<b>100.00</b>
Educación Superior	1			1	100.00
<b>Ciencias Económicas</b>	<b>24</b>	<b>15</b>	<b>62.50</b>	<b>9</b>	<b>37.50</b>
Gestión Informática	24	15	62.50	9	37.50
<b>Ciencias Médicas</b>	<b>78</b>	<b>27</b>	<b>34.62</b>	<b>51</b>	<b>65.38</b>
Ginecología y Obstetricia	39	11	28.21	28	71.79
Pediatría	39	16	41.03	23	58.97

Final

**Fuente:** Elaborado por la Dirección de Estadística - SEDI, con datos de la Dirección de Investigación Científica y Posgrados (DICyP).



**Anexo 2.14** Matrícula de las carreras de posgrado de la UNAH en el año 2016 por centro universitario, facultad y carrera según grado académico

Centro Universitario / Facultad / Carrera	Total	Grado Académico			
		Maestría	Especialidad	Sub Especialidad	Doctorado
<b>UNAH</b>	<b>1,093</b>	<b>646</b>	<b>431</b>	<b>3</b>	<b>13</b>
<b>Ciudad Universitaria</b>	<b>990</b>	<b>621</b>	<b>353</b>	<b>3</b>	<b>13</b>
<b>Humanidades y Artes</b>	<b>25</b>	<b>25</b>			
Didáctica de Lenguas	25	25			
<b>Ciencias Sociales</b>	<b>80</b>	<b>80</b>			
Demografía y Desarrollo	21	21			
Psicología Clínica	38	38			
Psicología Industrial y Organizacional	21	21			
<b>Ciencias</b>	<b>48</b>	<b>48</b>			
Enfermedades Infecciosas y Zoonóticas	8	8			
Física	19	19			
Matemáticas	10	10			
Recursos Hídricos con orientación en Hidrología	11	11			
<b>Ciencias Económicas</b>	<b>436</b>	<b>423</b>			<b>13</b>
Administración de Empresas	264	264			
Dirección Empresarial	13				13
Formulación, Gestión y Evaluación de Proyectos	46	46			
Gestión Informática	64	64			
Mercadotecnia con énfasis en Negocios Internacionales	22	22			
Metodología de Investigación Económica y Social	27	27			
<b>Ciencias Jurídicas</b>	<b>45</b>	<b>45</b>			
Derecho Marítimo y Gestión Portuaria	45	45			
<b>Ciencias Médicas</b>	<b>356</b>		<b>353</b>	<b>3</b>	
Anatomía Patológica	2		2		
Anestesiología, Reanimación y Dolor	24		24		
Cirugía General	28		28		
Cuidados Intensivos Pediátricos	3			3	
Dermatología	8		8		
Epidemiología	31		31		
Ginecología y Obstetricia	61		61		
Medicina de Rehabilitación	13		13		
Medicina Interna	60		60		
Neurocirugía	3		3		
Neurología	9		9		
Oftalmología	7		7		
Oncología Quirúrgica	9		9		
Ortopedia y Traumatología	16		16		
Otorrinolaringología	8		8		
Pediatría	62		62		
Psiquiatría	12		12		

Continúa

**Anexo 2.14** Matrícula de las carreras de posgrado de la UNAH en el año 2016 por centro universitario, facultad y carrera según grado académico

Centro Universitario / Facultad / Carrera	Total	Grado Académico		
		Maestría	Especialidad	Sub Especialidad Doctorado
<b>UNAH - VS</b>	<b>103</b>	<b>25</b>	<b>78</b>	
<b>Humanidades y Artes</b>	<b>1</b>	<b>1</b>		
Educación Superior	1	1		
<b>Ciencias Económicas</b>	<b>24</b>	<b>24</b>		
Gestión Informática	24	24		
<b>Ciencias Médicas</b>	<b>78</b>		<b>78</b>	
Ginecología y Obstetricia	39		39	
Pediatría	39		39	

Final

**Fuente:** Elaborado por la Dirección de Estadística - SEDI, con datos de la Dirección de Investigación Científica y Posgrados (DICyP).

## **Anexo 3. Graduados**

**Anexo 3.1** Graduados de la UNAH en el año 2016 por nivel académico, modalidad, centro, facultad y carrera según sexo

Nivel académico / Modalidad / Centro / Facultad / Carrera	Total	Sexo			
		Hombre	%	Mujer	%
<b>UNAH</b>	<b>7,004</b>	<b>2,456</b>	<b>35.1</b>	<b>4,548</b>	<b>64.9</b>
<b>Nivel académico de Grado</b>	<b>6,693</b>	<b>2,343</b>	<b>35.0</b>	<b>4,350</b>	<b>65.0</b>
<b>Modalidad Presencial</b>	<b>6,441</b>	<b>2,292</b>	<b>35.6</b>	<b>4,149</b>	<b>64.4</b>
<b>Ciudad Universitaria</b>	<b>5,653</b>	<b>2,012</b>	<b>35.6</b>	<b>3,641</b>	<b>64.4</b>
<b>Humanidades y Artes</b>	<b>1174</b>	<b>323</b>	<b>27.5</b>	<b>851</b>	<b>72.5</b>
Arquitectura	46	23	50.0	23	50.0
Educación Básica para la Enseñanza del Español	9	4	44.4	5	55.6
Educación Física	37	30	81.1	7	18.9
Filosofía	5	4	80.0	1	20.0
Lenguas Extranjeras	157	44	28.0	113	72.0
Letras	26	9	34.6	17	65.4
Música	5	4	80.0	1	20.0
Pedagogía	889	205	23.1	684	76.9
<b>Ciencias Sociales</b>	<b>521</b>	<b>141</b>	<b>27.1</b>	<b>380</b>	<b>72.9</b>
Desarrollo Local	8	4	50.0	4	50.0
Desarrollo Municipal	3			3	100.0
Historia	25	15	60.0	10	40.0
Periodismo	108	43	39.8	65	60.2
Psicología	232	49	21.1	183	78.9
Sociología	20	12	60.0	8	40.0
Trabajo Social	125	18	14.4	107	85.6
<b>Ciencias</b>	<b>229</b>	<b>77</b>	<b>33.6</b>	<b>152</b>	<b>66.4</b>
Biología	36	20	55.6	16	44.4
Física	8	4	50.0	4	50.0
Matemática	16	10	62.5	6	37.5
Metalurgia	6	4	66.7	2	33.3
Microbiología	163	39	23.9	124	76.1
<b>Carreras no Adscritas a alguna Facultad</b>	<b>136</b>	<b>94</b>	<b>69.1</b>	<b>42</b>	<b>30.9</b>
Ingeniería Agroindustrial	100	63	63.0	37	37.0
Ingeniería Agronómica	21	19	90.5	2	9.5
Ingeniería Forestal	10	9	90.0	1	10.0
Producción Agrícola	5	3	60.0	2	40.0
<b>Ciencias Económicas</b>	<b>1217</b>	<b>464</b>	<b>38.1</b>	<b>753</b>	<b>61.9</b>
Administración Aduanera	62	25	40.3	37	59.7
Administración de Banca y Finanzas	65	20	30.8	45	69.2
Administración de Empresas	316	115	36.4	201	63.6
Administración de Empresas Agropecuarias	34	16	47.1	18	52.9

Continúa

**Anexo 3.1** Graduados de la UNAH en el año 2016 por nivel académico, modalidad, centro, facultad y carrera según sexo

Nivel académico / Modalidad / Centro / Facultad / Carrera	Total	Sexo			
		Hombre	%	Mujer	%
Administración Pública	14	5	35.7	9	64.3
Alimentos y Bebidas	30	10	33.3	20	66.7
Comercio Internacional	48	14	29.2	34	70.8
Comercio Internacional con orientación en Agroindustria	42	12	28.6	30	71.4
Contaduría Pública y Finanzas	208	87	41.8	121	58.2
Economía	48	21	43.8	27	56.3
Informática Administrativa	158	91	57.6	67	42.4
Mercadotecnia	144	33	22.9	111	77.1
Microfinanzas	48	15	31.3	33	68.8
<b>Ciencias Jurídicas</b>	<b>302</b>	<b>135</b>	<b>44.7</b>	<b>167</b>	<b>55.3</b>
Derecho	302	135	44.7	167	55.3
<b>Ciencias Médicas</b>	<b>1054</b>	<b>328</b>	<b>31.1</b>	<b>726</b>	<b>68.9</b>
Enfermería	233	17	7.3	216	92.7
Medicina y Cirugía	748	287	38.4	461	61.6
Nutrición	7	1	14.3	6	85.7
Radiotecnologías	32	12	37.5	20	62.5
Terapia Funcional	34	11	23.0	23	67.6
<b>Ciencias Químicas y Farmacia</b>	<b>240</b>	<b>41</b>	<b>17.1</b>	<b>199</b>	<b>82.9</b>
Química Industrial	1			1	100.0
Química y Farmacia	239	41	17.2	198	82.8
<b>Ingeniería</b>	<b>444</b>	<b>328</b>	<b>73.9</b>	<b>116</b>	<b>26.1</b>
Control de Calidad del Café	2			2	100.0
Ingeniería Civil	92	67	72.8	25	27.2
Ingeniería Eléctrica Industrial	131	105	80.2	26	19.8
Ingeniería en Sistemas	62	54	87.1	8	12.9
Ingeniería Industrial	64	33	51.6	31	48.4
Ingeniería Mecánica Industrial	62	54	87.1	8	12.9
Ingeniería Química Industrial	31	15	48.4	16	51.6
<b>Odontología</b>	<b>336</b>	<b>81</b>	<b>24.1</b>	<b>255</b>	<b>75.9</b>
Odontología	336	81	24.1	255	75.9
<b>UNAH-VS</b>	<b>257</b>	<b>101</b>	<b>39.3</b>	<b>156</b>	<b>60.7</b>
<b>Humanidades y Artes</b>	<b>60</b>	<b>14</b>	<b>23.3</b>	<b>46</b>	<b>76.7</b>
Letras	2	1	50.0	1	50.0
Pedagogía	58	13	22.4	45	77.6

Continúa

**Anexo 3.1** Graduados de la UNAH en el año 2016 por nivel académico, modalidad, centro, facultad y carrera según sexo

Nivel académico / Modalidad / Centro / Facultad / Carrera	Total	Sexo			
		Hombre	%	Mujer	%
<b>Ciencias Sociales</b>	<b>24</b>	<b>5</b>	<b>20.8</b>	<b>19</b>	<b>79.2</b>
Periodismo	2	1	50.0	1	50.0
Psicología	21	3	14.3	18	85.7
Sociología	1	1	100.0		
<b>Ciencias</b>	<b>3</b>	<b>3</b>	<b>100.0</b>		
Matemática	3	3	100.0		
<b>Carreras no Adscritas a alguna Facultad</b>	<b>2</b>	<b>1</b>	<b>50.0</b>	<b>1</b>	<b>50.0</b>
Ingeniería Agronómica	2	1	50.0	1	50.0
<b>Ciencias Económicas</b>	<b>85</b>	<b>38</b>	<b>44.7</b>	<b>47</b>	<b>55.3</b>
Administración de Empresas	2	1	50.0	1	50.0
Administración de Empresas Agropecuarias	35	20	57.1	15	42.9
Contaduría Pública y Finanzas	43	15	34.9	28	65.1
Economía	2			2	100.0
Informática Administrativa	3	2	66.7	1	33.3
<b>Ciencias Jurídicas</b>	<b>22</b>	<b>8</b>	<b>36.4</b>	<b>14</b>	<b>63.6</b>
Derecho	22	8	36.4	14	63.6
<b>Ciencias Médicas</b>	<b>27</b>	<b>13</b>	<b>48.1</b>	<b>14</b>	<b>51.9</b>
Medicina y Cirugía	26	13	50.0	13	50.0
Radiotecnologías	1			1	100.0
<b>Ciencias Químicas y Farmacia</b>	<b>3</b>	<b>1</b>	<b>33.3</b>	<b>2</b>	<b>66.7</b>
Química Industrial	3	1	33.3	2	66.7
<b>Ingeniería</b>	<b>26</b>	<b>17</b>	<b>65.4</b>	<b>9</b>	<b>34.6</b>
Ingeniería Civil	16	10	62.5	6	37.5
Ingeniería Eléctrica Industrial	3	3	100.0		
Ingeniería Industrial	5	2	40.0	3	60.0
Ingeniería Mecánica Industrial	2	2	100.0		
<b>Odontología</b>	<b>5</b>	<b>1</b>	<b>20.0</b>	<b>4</b>	<b>80.0</b>
Odontología	5	1	20.0	4	80.0
<b>CURLA</b>	<b>115</b>	<b>50</b>	<b>43.5</b>	<b>65</b>	<b>56.5</b>
<b>Carreras no Adscritas a alguna Facultad</b>	<b>60</b>	<b>39</b>	<b>65.0</b>	<b>21</b>	<b>35.0</b>
Economía Agrícola	22	11	50.0	11	50.0
Ecoturismo	12	4	33.3	8	66.7
Ingeniería Agronómica	23	22	95.7	1	4.3
Ingeniería Forestal	3	2	66.7	1	33.3

Continúa

**Anexo 3.1** Graduados de la UNAH en el año 2016 por nivel académico, modalidad, centro, facultad y carrera según sexo

Nivel académico / Modalidad / Centro / Facultad / Carrera	Total	Sexo			
		Hombre	%	Mujer	%
<b>Ciencias Económicas</b>	<b>31</b>	<b>10</b>	<b>32.3</b>	<b>21</b>	<b>67.7</b>
Administración de Empresas	31	10	32.3	21	67.7
<b>Ciencias Médicas</b>	<b>24</b>	<b>1</b>	<b>4.2</b>	<b>23</b>	<b>95.8</b>
Enfermería	24	1	4.2	23	95.8
<b>CUROC</b>	<b>82</b>	<b>26</b>	<b>31.7</b>	<b>56</b>	<b>68.3</b>
<b>Humanidades y Artes</b>	<b>8</b>	<b>4</b>	<b>50.0</b>	<b>4</b>	<b>50.0</b>
Pedagogía	8	4	50.0	4	50.0
<b>Carreras no Adscritas a alguna Facultad</b>	<b>22</b>	<b>13</b>	<b>59.1</b>	<b>9</b>	<b>40.9</b>
Ingeniería Agroindustrial	16	9	56.3	7	43.8
Producción Agrícola	6	4	66.7	2	33.3
<b>Ciencias Económicas</b>	<b>37</b>	<b>9</b>	<b>24.3</b>	<b>28</b>	<b>75.7</b>
Administración de Empresas	23	6	26.1	17	73.9
Comercio Internacional con Orientación en Agroindustria	14	3	21.4	11	78.6
<b>Ciencias Médicas</b>	<b>15</b>			<b>15</b>	<b>100.0</b>
Enfermería	15			15	100.0
<b>CURC</b>	<b>220</b>	<b>74</b>	<b>33.6</b>	<b>146</b>	<b>66.4</b>
<b>Ciencias Sociales</b>	<b>15</b>	<b>7</b>	<b>46.7</b>	<b>8</b>	<b>53.3</b>
Periodismo	15	7	46.7	8	53.3
<b>Carreras no Adscritas a alguna Facultad</b>	<b>82</b>	<b>50</b>	<b>61.0</b>	<b>32</b>	<b>39.0</b>
Ingeniería Agroindustrial	63	33	52.4	30	47.6
Producción Agrícola	19	17	89.5	2	10.5
<b>Ciencias Económicas</b>	<b>57</b>	<b>12</b>	<b>21.1</b>	<b>45</b>	<b>78.9</b>
Administración de Empresas	36	8	22.2	28	77.8
Alimentos y Bebidas	11	2	18.2	9	81.8
Comercio Internacional con Orientación en Agroindustria	10	2	20.0	8	80.0
<b>Ciencias Médicas</b>	<b>66</b>	<b>5</b>	<b>7.6</b>	<b>61</b>	<b>92.4</b>
Enfermería	66	5	7.6	61	92.4
<b>CURLP</b>	<b>25</b>	<b>3</b>	<b>12.0</b>	<b>22</b>	<b>88.0</b>
<b>Carreras no Adscritas a alguna Facultad</b>	<b>16</b>	<b>3</b>	<b>18.8</b>	<b>13</b>	<b>141.667</b>
Ingeniería Agroindustrial	4	2	50.0	2	50.0
Ingeniería en Ciencias Acuícolas y Recurso Marino Costero	12	1	8.3	11	91.7

Continúa

**Anexo 3.1** Graduados de la UNAH en el año 2016 por nivel académico, modalidad, centro, facultad y carrera según sexo

Nivel académico / Modalidad / Centro / Facultad / Carrera	Total	Sexo			
		Hombre	%	Mujer	%
<b>Ciencias Médicas</b>	<b>9</b>			<b>9</b>	<b>100.0</b>
Enfermería	9			9	100.0
<b>CURNO</b>	<b>59</b>	<b>22</b>	<b>37.3</b>	<b>37</b>	<b>62.7</b>
<b>Humanidades y Artes</b>	<b>1</b>	<b>1</b>	<b>100.0</b>		
Pedagogía	1	1	100.0		
<b>Carreras no Adscritas a alguna Facultad</b>	<b>13</b>	<b>7</b>	<b>53.8</b>	<b>6</b>	<b>33.3</b>
Ingeniería Agroindustrial	9	6	66.7	3	33.3
Ingeniería en Ciencias Acuícolas y Recurso Marino Costero	4	1	25.0	3	75.0
<b>Ciencias Económicas</b>	<b>41</b>	<b>14</b>	<b>34.1</b>	<b>27</b>	<b>65.9</b>
Administración de Empresas	36	13	36.1	23	63.9
Comercio Internacional	5	1	20.0	4	80.0
<b>Ciencias Médicas</b>	<b>4</b>			<b>4</b>	<b>100.0</b>
Enfermería	4			4	100.0
<b>UNAH Tec - Danlí</b>	<b>30</b>	<b>4</b>	<b>13.3</b>	<b>26</b>	<b>86.7</b>
<b>Carreras no Adscritas a alguna Facultad</b>	<b>2</b>	<b>1</b>	<b>50.0</b>	<b>1</b>	<b>50.0</b>
Ingeniería Agroindustrial	2	1	50.0	1	50.0
<b>Ciencias Económicas</b>	<b>5</b>	<b>2</b>	<b>40.0</b>	<b>3</b>	<b>60.0</b>
Informática Administrativa	5	2	40.0	3	60.0
<b>Ciencias Médicas</b>	<b>23</b>	<b>1</b>	<b>4.3</b>	<b>22</b>	<b>95.7</b>
Enfermería	23	1	4.3	22	95.7
<b>Modalidad a Distancia</b>	<b>252</b>	<b>51</b>	<b>20.2</b>	<b>201</b>	<b>79.8</b>
<b>CRAED Choluteca</b>	<b>47</b>	<b>8</b>	<b>17.0</b>	<b>39</b>	<b>83.0</b>
<b>Humanidades y Artes</b>	<b>47</b>	<b>8</b>	<b>17.0</b>	<b>39</b>	<b>83.0</b>
Pedagogía	47	8	17.0	39	83.0
<b>CRAED Juticalpa</b>	<b>32</b>	<b>6</b>	<b>18.8</b>	<b>26</b>	<b>81.3</b>
<b>Humanidades y Artes</b>	<b>32</b>	<b>6</b>	<b>18.8</b>	<b>26</b>	<b>81.3</b>
Pedagogía	32	6	18.8	26	81.3
<b>CRAED Siguatepeque</b>	<b>30</b>	<b>8</b>	<b>26.7</b>	<b>22</b>	<b>73.3</b>
<b>Humanidades y Artes</b>	<b>29</b>	<b>8</b>	<b>27.6</b>	<b>21</b>	<b>72.4</b>
Pedagogía	29	8	27.6	21	72.4

Continúa



**Anexo 3.1** Graduados de la UNAH en el año 2016 por nivel académico, modalidad, centro, facultad y carrera según sexo

Nivel académico / Modalidad / Centro / Facultad / Carrera	Total	Sexo			
		Hombre	%	Mujer	%
<b>Ciencias Económicas</b>	<b>1</b>			<b>1</b>	<b>100.0</b>
Administración de Empresas Agropecuarias	1			1	100.0
<b>CRAED Progreso</b>	<b>5</b>	<b>1</b>	<b>20.0</b>	<b>4</b>	<b>80.0</b>
<b>Humanidades y Artes</b>	<b>5</b>	<b>1</b>	<b>20.0</b>	<b>4</b>	<b>80.0</b>
Pedagogía	5	1	20.0	4	80.0
<b>CRAED Paraíso</b>	<b>36</b>	<b>8</b>	<b>22.2</b>	<b>28</b>	<b>77.8</b>
<b>Humanidades y Artes</b>	<b>36</b>	<b>8</b>	<b>22.2</b>	<b>28</b>	<b>77.8</b>
Pedagogía	36	8	22.2	28	77.8
<b>CRAED Tegucigalpa</b>	<b>90</b>	<b>18</b>	<b>20.0</b>	<b>72</b>	<b>80.0</b>
<b>Humanidades y Artes</b>	<b>88</b>	<b>16</b>	<b>18.2</b>	<b>72</b>	<b>81.8</b>
Pedagogía	88	16	18.2	72	81.8
<b>Ciencias Económicas</b>	<b>2</b>	<b>2</b>	<b>100.0</b>		
Administración de Empresas Agropecuarias	2	2	100.0		
<b>CRAED Tocoa</b>	<b>12</b>	<b>2</b>	<b>16.7</b>	<b>10</b>	<b>83.3</b>
<b>Humanidades y Artes</b>	<b>12</b>	<b>2</b>	<b>16.7</b>	<b>10</b>	<b>83.3</b>
Pedagogía	12	2	16.7	10	83.3
<b>Nivel Académico de Posgrado</b>	<b>311</b>	<b>113</b>	<b>36.3</b>	<b>198</b>	<b>63.7</b>
<b>Ciudad Universitaria</b>	<b>281</b>	<b>102</b>	<b>36.3</b>	<b>179</b>	<b>63.7</b>
<b>Humanidades y Artes</b>	<b>6</b>	<b>3</b>	<b>50.0</b>	<b>3</b>	<b>50.0</b>
Actividad Física para la Salud	1	1	100.0		
Diseño y Gestió Curricular	1			1	100.0
Educación Superior	1	1	100.0		
Docencia Superior	3	1	33.3	2	66.7
<b>Ciencias Sociales</b>	<b>12</b>	<b>4</b>	<b>33.3</b>	<b>8</b>	<b>66.7</b>
Ciencias Sociales con énfasis en Gestión del Desarrollo	2	1	50.0	1	50.0
Demografía Social y Desarrollo	6	2	33.3	4	66.7
Trabajo Social con orientación en Gestión del Desarrollo	4	1	25.0	3	75.0
<b>Ciencias</b>	<b>5</b>	<b>1</b>	<b>20.0</b>	<b>4</b>	<b>80.0</b>
Física	2	1	50.0	1	50.0
Gestión del Riesgo y Manejo de Desastres Naturales	3			3	100.0

Continúa

**Anexo 3.1** Graduados de la UNAH en el año 2016 por nivel académico, modalidad, centro, facultad y carrera según sexo

Nivel académico / Modalidad / Centro / Facultad / Carrera	Total	Sexo			
		Hombre	%	Mujer	%
<b>Ciencias Económicas</b>	<b>77</b>	<b>36</b>	<b>46.8</b>	<b>41</b>	<b>53.2</b>
Administración de Empresas	28	13	46.4	15	53.6
Economía y Planeación del Desarrollo	10	6	60.0	4	40.0
Dirección de Negocios Internacionales	1	1	100.0		
Formulación, Gestión y Evaluación de Proyectos	15	5	33.3	10	66.7
Gestión de Telecomunicaciones	5	2	40.0	3	60.0
Gestión Informática	4	2	50.0	2	50.0
Mercadotecnia con Énfasis en Negocios Internacionales	1			1	100.0
Metodología de Investigación Económica y Social	11	6	54.5	5	45.5
Planificación y Desarrollo Turístico	2	1	50.0	1	50.0
<b>Ciencias Jurídicas</b>	<b>58</b>	<b>25</b>	<b>43.1</b>	<b>33</b>	<b>56.9</b>
Ciencias Políticas y Gestión Estatal	7	4	57.1	3	42.9
Derecho Marítimo y Gestión Portuaria	1	1	100.0		0.0
Derecho Mercantil	6	3	50.0	3	50.0
Derecho Penal y Procesal Penal	44	17	38.6	27	61.4
<b>Ciencias Médicas</b>	<b>121</b>	<b>32</b>	<b>26.4</b>	<b>89</b>	<b>73.6</b>
Anatomía Patológica	2			2	100.0
Anestesiología	5			5	100.0
Atención en Salud Integral al Niño y al Adolescente	2			2	100.0
Cirugía General	9	5	55.6	4	44.4
Cirugía Plástica y Reconstructiva	2	1	50.0	1	50.0
Cuidados Intensivos Pediátricos	1	1	100.0		
Dermatología	3			3	100.0
Ginecología y Obstetricia	21	5	23.8	16	76.2
Medicina de Rehabilitación	3	1	33.3	2	66.7
Medicina Interna	14	5	35.7	9	64.3
Neurología	3	3	100.0		
Oftalmología	1			1	100.0
Ortopedia y Traumatología	2	2	100.0		
Otorrinolaringología	5	1	20.0	4	80.0
Pediatría	26	6	23.1	20	76.9
Psiquiatría	4	1	25.0	3	75.0
Salud Pública	18	1	5.6	17	94.4
<b>Ciencias Espaciales</b>	<b>2</b>	<b>1</b>	<b>50.0</b>	<b>1</b>	<b>50.0</b>
Regional Centroamericana en Astronomía y Astrofísica	2	1	50.0	1	50.0

Continúa

**Anexo 3.1** Graduados de la UNAH en el año 2016 por nivel académico, modalidad, centro, facultad y carrera según sexo

Nivel académico / Modalidad / Centro / Facultad / Carrera	Total	Sexo			
		Hombre	%	Mujer	%
<b>UNAH - VS</b>	<b>26</b>	<b>9</b>	<b>34.6</b>	<b>17</b>	<b>65.4</b>
<b>Humanidad y Artes</b>	<b>6</b>			<b>6</b>	<b>100.0</b>
Educación Superior	6			6	100.0
<b>Ciencias Sociales</b>	<b>1</b>			<b>1</b>	<b>100.0</b>
Trabajo Social con orientación en Gestión del Desarrollo	1			1	100.0
<b>Ciencias</b>	<b>3</b>	<b>3</b>	<b>100.0</b>		
Física	3	3	100.0		
<b>Ciencias Económicas</b>	<b>1</b>	<b>1</b>	<b>100.0</b>		
Administración de Empresas	1	1	100.0		
<b>Ciencias Médicas</b>	<b>14</b>	<b>5</b>	<b>35.7</b>	<b>9</b>	<b>64.3</b>
Cirugía General	1	1	100.0		
Ginecología y Obstetricia	8	1	12.5	7	87.5
Pediatría	5	3	60.0	2	40.0
<b>Ingeniería</b>	<b>1</b>			<b>1</b>	<b>100.0</b>
Ingeniería de la Construcción y Gerencia de Proyectos	1			1	100.0
<b>CURLA</b>	<b>3</b>	<b>1</b>	<b>33.3</b>	<b>2</b>	<b>66.7</b>
<b>Ciencias</b>	<b>2</b>	<b>1</b>	<b>50.0</b>	<b>1</b>	<b>50.0</b>
Forestería Comunitaria	2	1	50.0	1	50.0
<b>Ciencias Médicas</b>	<b>1</b>			<b>1</b>	<b>100.0</b>
Ginecología y Obstetricia	1			1	100.0
<b>CUROC</b>	<b>1</b>	<b>1</b>	<b>100.0</b>		
<b>Ciencias Sociales</b>	<b>1</b>	<b>1</b>	<b>100.0</b>		
Planeación y Desarrollo	1	1	100.0		

**Fuente:** Elaborado por la Dirección de Estadísticas - SEDI con datos de Secretaría General.

**Nota:** Las carreras no adscritas a alguna facultad son coordinadas por las direcciones de cada centro regional.

**Anexo 3.2** Graduados de la UNAH en el año 2016 por facultad y carrera según nivel académico, modalidad de estudio y centro

Facultad / Carrera	Total	%	Nivel académico										Posgrado
			Grado										
			Modalidad de Estudio										
			Presencial					A Distancia					
			Centros Universitarios										
CU	UNAH V.S.	CURLA	CUROC	CURC	CURLP	CURNO	TEC-DANLI	SED					
<b>UNAH</b>	<b>7004</b>	<b>82</b>	<b>5653</b>	<b>257</b>	<b>115</b>	<b>82</b>	<b>220</b>	<b>25</b>	<b>59</b>	<b>30</b>	<b>252</b>	<b>311</b>	
		<b>%</b>	<b>80.71</b>	<b>3.67</b>	<b>1.64</b>	<b>1.17</b>	<b>3.14</b>	<b>0.36</b>	<b>0.84</b>	<b>0.43</b>	<b>3.60</b>	<b>4.44</b>	
<b>Humanidades y Artes</b>	<b>299</b>	<b>4.27</b>	<b>1174</b>	<b>60</b>		<b>8</b>			<b>1</b>		<b>249</b>	<b>12</b>	
Actividad Física para la Salud	1	0.01										1	
Arquitectura	46	0.66	46										
Diseño, Gestión y Evaluación Curricular	1	0.01										1	
Docencia Superior	3	0.04										3	
Educación Física	37	0.53	37										
Educación Básica para la Enseñanza del Español	9	0.13	9										
Educación Superior	7	0.10										7	
Filosofía	5	0.07	5										
Lenguas Extranjeras	157	2.24	157										
Letras	28	0.40	26	2									
Música	5	0.07	5										
Pedagogía	1205	17.20	889	58		8			1		249		
<b>Ciencias Sociales</b>	<b>574</b>	<b>8.20</b>	<b>521</b>	<b>24</b>			<b>15</b>					<b>14</b>	
Ciencias Sociales con énfasis en Gestión del Desarrollo	2	0.03										2	
Demografía Social y Desarrollo	6	0.09										6	
Desarrollo Local	8	0.11	8										
Desarrollo Municipal (Técnico)	3	0.04	3										
Historia	25	0.36	25										
Periodismo	125	1.78	108	2			15						
Planeación y Desarrollo	1	0.01										1	
Psicología	253	3.61	232	21									
Sociología	21	0.30	20	1									
Trabajo Social	125	1.78	125										
Trabajo Social con orientación en Gestión del Desarrollo	5	0.07										5	
<b>Ciencias</b>	<b>242</b>	<b>3.46</b>	<b>229</b>	<b>3</b>								<b>10</b>	
Biología	36	0.51	36										
Física	13	0.19	8									5	
Forestería Comunitaria	2	0.03										2	
Gestión del Riesgo y Manejo de Desastres	3	0.04										3	
Matemática	19	0.27	16	3									
Metalurgia	6	0.09	6										
Microbiología	163	2.33	163										
<b>Carreras no adscritas a alguna facultad</b>	<b>333</b>	<b>4.75</b>	<b>136</b>	<b>2</b>	<b>60</b>	<b>22</b>	<b>82</b>	<b>16</b>	<b>13</b>	<b>2</b>			
Economía Agrícola	22	0.31			22								
Ecoturismo	12	0.17			12								

Continúa

**Anexo 3.2** Graduados de la UNAH en el año 2016 por facultad y carrera según nivel académico, modalidad de estudio y centro

Facultad / Carrera	Total	%	Nivel académico									Posgrado
			Grado									
			Modalidad de Estudio									
			Presencial					A Distancia				
			Centros Universitarios									
CU	UNAH V.S.	CURLA	CUROC	CURC	CURLP	CURNO	TEC-DANLI	SED				
Ingeniería Agroindustrial	194	2.77	100			16	63	4	9	2		
Ingeniería Agronómica	46	0.66	21	2	23							
Ingeniería en Ciencias Acuícolas y Recurso Marina Costero	16	0.23						12	4			
Ingeniería Forestal	13	0.19	10		3							
Producción Agrícola (Técnico)	30	0.43	5			6	19					
<b>Ciencias Económicas</b>	<b>1552</b>	<b>22.16</b>	<b>1217</b>	<b>85</b>	<b>31</b>	<b>37</b>	<b>57</b>		<b>41</b>	<b>5</b>	<b>3</b>	<b>78</b>
Administración Aduanera	62	0.89	62									
Administración de Banca y Finanzas	65	0.93	65									
Administración de Empresas	473	6.75	316	2	31	23	36		36			29
Administración de Empresas Agropecuarias	72	1.03	34	35							3	
Administración Militar	0	0.00										
Administración Pública	14	0.20	14									
Alimentos y Bebidas (Técnico)	41	0.59	30				11					
Comercio Internacional	53	0.76	48						5			
Comercio Internacional con Orientación en Agroindustria	66	0.94	42			14	10					
Contaduría Pública y Finanzas	251	3.58	208	43								
Dirección de Negocios Internacionales	1	0.01										1
Economía	50	0.71	48	2								
Economía y Planificación del Desarrollo	10	0.14										10
Formulación, Gestión y Evaluación de Proyectos	15	0.21										15
Gestión de Telecomunicaciones	5	0.07										5
Gestión Informática	4	0.06										4
Informática Administrativa	166	2.37	158	3					5			
Mercadotecnia	144	2.06	144									
Mercadotecnia con Énfasis en Negocios Internacionales	1	0.01										1
Metodologías de Investigación Económica y Social	11	0.16										11
Microfinanzas (Técnico)	48	0.69	48									
Planificación y Desarrollo Turístico	2	0.03										2
<b>Ciencias Jurídicas</b>	<b>382</b>	<b>5.45</b>	<b>302</b>	<b>22</b>								<b>58</b>
Ciencia Política y Gestión Estatal	7	0.10										7
Derecho	324	4.63	302	22								
Derecho Marítimo y Gestión Portuaria	1	0.01										1
Derecho Mercantil	6	0.09										6
Derecho penal y Procesal Penal	44	0.63										44
<b>Ciencias Médicas</b>	<b>1358</b>	<b>19.39</b>	<b>1054</b>	<b>27</b>	<b>24</b>	<b>15</b>	<b>66</b>	<b>9</b>	<b>4</b>	<b>23</b>		<b>136</b>
Anatomía Patológica	2	0.03										2

Continúa

**Anexo 3.2** Graduados de la UNAH en el año 2016 por facultad y carrera según nivel académico, modalidad de estudio y centro

Facultad / Carrera	Total	%	Nivel académico							Posgrado	
			Grado								
			Modalidad de Estudio								
			Presencial				A Distancia				
			Centros Universitarios								
CU	UNAH V.S.	CURLA	CUROC	CURC	CURLP	CURNO	TEC-DANLI	SED			
Anestesiología	5	0.07							5		
Atención Integral al Niño y al Adolescente	2	0.03							2		
Cirugía General	10	0.14							10		
Cirugía Plástica y Reconstructiva	2	0.03							2		
Cuidados Intensivos Pediátricos	1	0.01							1		
Dermatología	3	0.04							3		
Enfermería	374	5.34	233		24	15	66	9	4	23	
Ginecología y Obstetricia	30	0.43									30
Medicina de Rehabilitación	3	0.04									3
Medicina Interna	14	0.20									14
Medicina y Cirugía	774	11.05	748	26							
Neurología	3	0.04									3
Nutrición	7	0.10	7								
Oftalmología	1	0.01									1
Ortopedia y Traumatología	2	0.03									2
Otorrinolaringología	5	0.07									5
Pediatría	31	0.44									31
Psiquiatría	4	0.06									4
Radiotecnologías (Técnico)	33	0.47	32	1							
Salud Pública	18	0.26									18
Terapia Funcional (Técnico)	34	0.49	34								
<b>Ciencias Químicas y Farmacia</b>	<b>243</b>	<b>3.47</b>	<b>240</b>	<b>3</b>							
Química Industrial	4	0.06	1	3							
Química y Farmacia	239	3.41	239								
<b>Ingeniería</b>	<b>440</b>	<b>6.28</b>	<b>444</b>	<b>26</b>							<b>1</b>
Control de Calidad del Café	2	0.03	2								
Ingeniería Civil	108	1.54	92	16							
Ingeniería Eléctrica Industrial	134	1.91	131	3							
Ingeniería en Sistemas	62	0.89	62								
Ingeniería Industrial	69	0.99	64	5							
Ingeniería de la Construcción y Gerencia de Proyectos	1	0.01									1
Ingeniería Mecánica Industrial	64	0.91	62	2							
Ingeniería Química Industrial	31	0.44	31								
<b>Odontología</b>	<b>341</b>	<b>4.87</b>	<b>336</b>	<b>5</b>							
Odontología	341	4.87	336	5							
<b>Ciencias Espaciales</b>	<b>2</b>	<b>0.03</b>									<b>2</b>
Regional Centroamericana en Astronomía y Astrofísica	2	0.03									2

**Fuente:** Elaborado por la Dirección de Estadísticas SEDI con datos de Secretaría General.

**Nota:** Las carreras no adscritas a alguna facultad son coordinadas por las direcciones de cada centro regional.

**Anexo 3.3** Graduados de las carreras tecnológicas de la UNAH en el año 2016 por modalidad de estudio , centro, facultad y carrera según sexo

Modalidad / Centro / Facultad / Carrera	Total	Sexo			
		Hombre	%	Mujer	%
<b>UNAH</b>	<b>201</b>	<b>79</b>	<b>39.30</b>	<b>122</b>	<b>60.70</b>
<b>Modalidad Presencial</b>	<b>201</b>	<b>79</b>	<b>39.30</b>	<b>122</b>	<b>60.70</b>
<b>Ciudad Universitaria</b>	<b>164</b>	<b>56</b>	<b>34.15</b>	<b>108</b>	<b>65.9</b>
<b>Humanidades y Artes</b>	<b>9</b>	<b>4</b>	<b>44.44</b>	<b>5</b>	<b>55.56</b>
Educación Básica para la Enseñanza del Español	9	4	44.44	5	55.56
<b>Ciencias Sociales</b>	<b>3</b>			<b>3</b>	<b>100.00</b>
Desarrollo Municipal	3			3	100.00
<b>Ciencias</b>	<b>6</b>	<b>4</b>	<b>66.67</b>	<b>2</b>	<b>33.33</b>
Metalurgia	6	4	66.67	2	33.33
<b>Carreras no Adscritas a alguna Facultad</b>	<b>5</b>	<b>3</b>	<b>60.00</b>	<b>2</b>	<b>40.0</b>
Producción Agrícola	5	3	60.00	2	40.0
<b>Ciencias Económicas</b>	<b>78</b>	<b>25</b>	<b>32.05</b>	<b>53</b>	<b>67.95</b>
Alimentos y Bebidas	30	10	33.33	20	66.67
Microfinanzas	48	15	31.25	33	68.75
<b>Ciencias Médicas</b>	<b>66</b>	<b>23</b>	<b>34.85</b>	<b>43</b>	<b>65.15</b>
Radiotecnologías	32	12	37.50	20	62.50
Terapia Funcional	34	11	32.35	23	67.65
<b>Ingeniería</b>	<b>2</b>			<b>2</b>	<b>100.00</b>
Control de Calidad del Café	2			2	100.00
<b>UNAH - VS</b>	<b>1</b>			<b>1</b>	<b>100.0</b>
<b>Ciencias Médicas</b>	<b>1</b>			<b>1</b>	<b>100.00</b>
Radiotecnologías	1			1	100.00
<b>CUROC</b>	<b>6</b>	<b>4</b>	<b>66.67</b>	<b>2</b>	<b>33.3</b>
<b>Carreras no adscritas a alguna facultad</b>	<b>6</b>	<b>4</b>	<b>66.67</b>	<b>2</b>	<b>33.33</b>
Producción Agrícola	6	4	66.67	2	33.33
<b>CURC</b>	<b>30</b>	<b>19</b>	<b>63.33</b>	<b>11</b>	<b>36.7</b>
<b>Carreras no adscritas a alguna facultad</b>	<b>19</b>	<b>17</b>	<b>89.47</b>	<b>2</b>	<b>10.53</b>
Producción Agrícola	19	17	89.47	2	10.53
<b>Ciencias Económicas</b>	<b>11</b>	<b>2</b>	<b>18.18</b>	<b>9</b>	<b>81.82</b>
Alimentos y Bebidas	11	2	18.18	9	81.82

**Fuente:** Elaborado por la Dirección de Estadísticas SEDI con datos de Secretaría General.

**Nota:** Las carreras no adscritas a una facultad son coordinadas por las direcciones de cada centro regional.

**Anexo 3.4** Graduados de las carreras de licenciatura de la UNAH en el año 2016 por modalidad de estudio, centro, facultad y carrera según sexo

Modalidad / Centro / Facultad / Carrera	Total	Sexo			
		Hombre	%	Mujer	%
<b>UNAH</b>	<b>6,487</b>	<b>2,261</b>	<b>34.85</b>	<b>4,226</b>	<b>65.15</b>
<b>Modalidad Presencial</b>	<b>6,235</b>	<b>2,210</b>	<b>35.45</b>	<b>4,025</b>	<b>64.55</b>
<b>Ciudad Universitaria</b>	<b>5,484</b>	<b>1,953</b>	<b>35.61</b>	<b>3,531</b>	<b>64.39</b>
<b>Humanidades y Artes</b>	<b>1,165</b>	<b>319</b>	<b>27.38</b>	<b>846</b>	<b>72.62</b>
Arquitectura	46	23	50.00	23	50.00
Educación Física	37	30	81.08	7	18.92
Filosofía	5	4	80.00	1	20.00
Lenguas Extranjeras	157	44	28.03	113	71.97
Letras	26	9	34.62	17	65.38
Música	5	4	80.00	1	20.00
Pedagogía	889	205	23.06	684	76.94
<b>Ciencias Sociales</b>	<b>518</b>	<b>141</b>	<b>27.22</b>	<b>377</b>	<b>72.78</b>
Desarrollo Local	8	4	50.00	4	50.00
Historia	25	15	60.00	10	40.00
Periodismo	108	43	39.81	65	60.19
Psicología	232	49	21.12	183	78.88
Sociología	20	12	60.00	8	40.00
Trabajo Social	125	18	14.40	107	85.60
<b>Ciencias</b>	<b>223</b>	<b>73</b>	<b>32.74</b>	<b>150</b>	<b>67.26</b>
Biología	36	20	55.56	16	44.44
Física	8	4	50.00	4	50.00
Matemática	16	10	62.50	6	37.50
Microbiología	163	39	23.93	124	76.07
<b>Carreras no adscritas a alguna facultad</b>	<b>131</b>	<b>91</b>	<b>69.47</b>	<b>40</b>	<b>30.53</b>
Ingeniería Agroindustrial	100	63	63.00	37	37.00
Ingeniería Agronómica	21	19	90.48	2	9.52
Ingeniería Forestal	10	9	90.00	1	10.00
<b>Ciencias Económicas</b>	<b>1,139</b>	<b>439</b>	<b>38.54</b>	<b>700</b>	<b>61.46</b>
Administración Aduanera	62	25	40.32	37	59.68
Administración de Banca y Finanzas	65	20	30.77	45	69.23
Administración de Empresas	316	115	36.39	201	63.61
Administración de Empresas Agropecuarias	34	16	47.06	18	52.94
Administración Pública	14	5	35.71	9	64.29
Comercio Internacional	48	14	29.17	34	70.83
Comercio Internacional con Orientación en Agroindustria	42	12	28.57	30	71.43
Contaduría Pública y Finanzas	208	87	41.83	121	58.17
Economía	48	21	43.75	27	56.25
Informática Administrativa	158	91	57.59	67	42.41
Mercadotecnia	144	33	22.92	111	77.08

Continúa



**Anexo 3.4** Graduados de las carreras de licenciatura de la UNAH en el año 2016 por modalidad de estudio, centro, facultad y carrera según sexo

Modalidad / Centro / Facultad / Carrera	Total	Sexo			
		Hombre	%	Mujer	%
<b>Ciencias Jurídicas</b>	<b>302</b>	<b>135</b>	<b>44.70</b>	<b>167</b>	<b>55.30</b>
Derecho	302	135	44.70	167	55.30
<b>Ciencias Médicas</b>	<b>988</b>	<b>305</b>	<b>30.87</b>	<b>683</b>	<b>69.13</b>
Enfermería	233	17	7.30	216	92.70
Medicina y Cirugía	748	287	38.37	461	61.63
Nutrición	7	1	14.29	6	85.71
<b>Ciencias Química y Farmacia</b>	<b>240</b>	<b>41</b>	<b>17.08</b>	<b>199</b>	<b>82.92</b>
Química Industrial	1			1	100.00
Química y Farmacia	239	41	17.15	198	82.85
<b>Ingeniería</b>	<b>442</b>	<b>328</b>	<b>74.21</b>	<b>114</b>	<b>25.79</b>
Ingeniería Civil	92	67	72.83	25	27.17
Ingeniería Eléctrica Industrial	131	105	80.15	26	19.85
Ingeniería en Sistemas	62	54	87.10	8	12.90
Ingeniería Industrial	64	33	51.56	31	48.44
Ingeniería Mecánica Industrial	62	54	87.10	8	12.90
Ingeniería Química Industrial	31	15	48.39	16	51.61
<b>Odontología</b>	<b>336</b>	<b>81</b>	<b>24.11</b>	<b>255</b>	<b>75.89</b>
Odontología	336	81	24.11	255	75.89
<b>UNAH - VS</b>	<b>256</b>	<b>101</b>	<b>39.45</b>	<b>155</b>	<b>60.55</b>
<b>Humanidades y Artes</b>	<b>60</b>	<b>14</b>	<b>23.33</b>	<b>46</b>	<b>76.67</b>
Letras	2	1	50.00	1	50.00
Pedagogía	58	13	22.41	45	77.59
<b>Ciencias Sociales</b>	<b>24</b>	<b>5</b>	<b>20.83</b>	<b>19</b>	<b>79.17</b>
Periodismo	2	1	50.00	1	50.00
Psicología	21	3	14.29	18	85.71
Sociología	1	1	100.00		
<b>Ciencias</b>	<b>3</b>	<b>3</b>	<b>100.00</b>		
Matemática	3	3	100.00		
<b>Carreras no Adscritas a alguna Facultad</b>	<b>2</b>	<b>1</b>	<b>50.00</b>	<b>1</b>	<b>50.00</b>
Ingeniería Agronómica	2	1	50.00	1	50.00
<b>Ciencias Económicas</b>	<b>85</b>	<b>38</b>	<b>44.71</b>	<b>47</b>	<b>55.29</b>
Administración de Empresas	2	1	50.00	1	50.00
Administración de Empresas Agropecuarias	35	20	57.14	15	42.86
Contaduría Pública y Finanzas	43	15	34.88	28	65.12
Economía	2		0.00	2	100.00
Informática Administrativa	3	2	66.67	1	33.33

Continúa

**Anexo 3.4** Graduados de las carreras de licenciatura de la UNAH en el año 2016 por modalidad de estudio, centro, facultad y carrera según sexo

Modalidad / Centro / Facultad / Carrera	Total	Sexo			
		Hombre	%	Mujer	%
<b>Ciencias Jurídicas</b>	<b>22</b>	<b>8</b>	<b>36.36</b>	<b>14</b>	<b>63.64</b>
Derecho	22	8	36.36	14	63.64
<b>Ciencias Médicas</b>	<b>26</b>	<b>13</b>	<b>50.00</b>	<b>13</b>	<b>50.00</b>
Medicina y Cirugía	26	13	50.00	13	50.00
<b>Ciencias Químicas y Farmacia</b>	<b>3</b>	<b>1</b>	<b>33.33</b>	<b>2</b>	<b>66.67</b>
Química Industrial	3	1	33.33	2	66.67
<b>Ingeniería</b>	<b>26</b>	<b>17</b>	<b>65.38</b>	<b>9</b>	<b>34.62</b>
Ingeniería Civil	16	10	62.50	6	37.50
Ingeniería Eléctrica Industrial	3	3	100.00		
Ingeniería Industrial	5	2	40.00	3	60.00
Ingeniería Mecánica Industrial	2	2	100.00		
<b>Odontología</b>	<b>5</b>	<b>1</b>	<b>20.00</b>	<b>4</b>	<b>80.00</b>
Odontología	5	1	20.00	4	80.00
<b>CURLA</b>	<b>115</b>	<b>50</b>	<b>43.48</b>	<b>65</b>	<b>56.52</b>
<b>Carreras no adscritas a alguna facultad</b>	<b>60</b>	<b>39</b>	<b>65.00</b>	<b>21</b>	<b>35.00</b>
Economía Agrícola	22	11	50.00	11	50.00
Ecoturismo	12	4	33.33	8	66.67
Ingeniería Agronómica	23	22	95.65	1	4.35
Ingeniería Forestal	3	2	66.67	1	33.33
<b>Ciencias</b>	<b>31</b>	<b>10</b>	<b>32.26</b>	<b>21</b>	<b>67.74</b>
Microbiología	31	10	32.26	21	67.74
<b>Ciencias Médicas</b>	<b>24</b>	<b>1</b>	<b>4.17</b>	<b>23</b>	<b>95.83</b>
Enfermería	24	1	4.17	23	95.83
<b>CUROC</b>	<b>76</b>	<b>22</b>	<b>28.95</b>	<b>54</b>	<b>71.05</b>
<b>Humanidades y Artes</b>	<b>8</b>	<b>4</b>	<b>50.00</b>	<b>4</b>	<b>50.00</b>
Pedagogía	8	4	50.00	4	50.00
<b>Carreras no adscritas a alguna facultad</b>	<b>16</b>	<b>9</b>	<b>56.25</b>	<b>7</b>	<b>43.75</b>
Ingeniería Agroindustrial	16	9	56.25	7	43.75
<b>Ciencias Económicas</b>	<b>37</b>	<b>9</b>	<b>24.32</b>	<b>28</b>	<b>75.68</b>
Administración de Empresas	23	6	26.09	17	73.91
Comercio Internacional con orientación en Agroindustria	14	3	21.43	11	78.57

Continuación

**Anexo 3.4** Graduados de las carreras de licenciatura de la UNAH en el año 2016 por modalidad de estudio, centro, facultad y carrera según sexo

Modalidad / Centro / Facultad / Carrera	Total	Sexo			
		Hombre	%	Mujer	%
<b>Ciencias Médicas</b>	<b>15</b>			<b>15</b>	<b>100.00</b>
Enfermería	15			15	100.00
<b>CURC</b>	<b>190</b>	<b>55</b>	<b>28.95</b>	<b>135</b>	<b>71.05</b>
<b>Carreras no adscritas a alguna facultad</b>	<b>15</b>	<b>7</b>	<b>46.67</b>	<b>8</b>	<b>53.33</b>
Ingeniería Agroindustrial	15	7	46.67	8	53.33
<b>Ciencias Sociales</b>	<b>63</b>	<b>33</b>	<b>52.38</b>	<b>30</b>	<b>47.62</b>
Periodismo	63	33	52.38	30	47.62
<b>Ciencias Económicas</b>	<b>46</b>	<b>10</b>	<b>21.74</b>	<b>36</b>	<b>78.26</b>
Administración de Empresas	36	8	22.22	28	77.78
Comercio Internacional con Orientación en Agroindustria	10	2	20.00	8	80.00
<b>Ciencias Médicas</b>	<b>66</b>	<b>5</b>	<b>7.58</b>	<b>61</b>	<b>92.42</b>
Enfermería	66	5	7.58	61	92.42
<b>CURLP</b>	<b>25</b>	<b>3</b>	<b>12.00</b>	<b>22</b>	<b>88.00</b>
<b>Carreras no adscritas a alguna facultad</b>	<b>16</b>	<b>3</b>	<b>18.75</b>	<b>13</b>	<b>81.25</b>
Ingeniería Agroindustrial	4	2	50.00	2	50.00
Ingeniería en Ciencias Acuícolas y Recursos Marino Costero	12	1	8.33	11	91.67
<b>Ciencias Médicas</b>	<b>9</b>			<b>9</b>	<b>100.00</b>
Enfermería	9			9	100.00
<b>CURNO</b>	<b>59</b>	<b>22</b>	<b>37.29</b>	<b>37</b>	<b>62.71</b>
<b>Humanidades y Artes</b>	<b>1</b>	<b>1</b>	<b>100.0</b>		
Pedagogía	1	1	100.0		
<b>Carreras no Adscritas a alguna Facultad</b>	<b>9</b>	<b>6</b>	<b>66.7</b>	<b>3</b>	<b>33.33</b>
Ingeniería Agroindustrial	9	6	66.7	3	33.3
<b>Ciencias Económicas</b>	<b>45</b>	<b>15</b>	<b>33.3</b>	<b>30</b>	<b>66.7</b>
Administración de Empresas	36	13	36.1	23	63.9
Comercio Internacional	5	1	20.0	4	80.0
Ingeniería en Ciencias Acuícolas y Recurso Marino Costero	4	1	25.0	3	75.0
<b>Ciencias Médicas</b>	<b>4</b>			<b>4</b>	<b>100.0</b>
Enfermería	4			4	100.0

Continúa

**Anexo 3.4** Graduados de las carreras de licenciatura de la UNAH en el año 2016 por modalidad de estudio, centro, facultad y carrera según sexo

Modalidad / Centro / Facultad / Carrera	Total	Sexo			
		Hombre	%	Mujer	%
<b>UNAH Tec - Danlí</b>	<b>30</b>	<b>4</b>	<b>13.33</b>	<b>26</b>	<b>86.67</b>
<b>Carreras no adscritas a alguna facultad</b>	<b>2</b>	<b>1</b>	<b>50.00</b>	<b>1</b>	<b>50.00</b>
Ingeniería Agroindustrial	2	1	50.00	1	50.00
<b>Ciencias Económicas</b>	<b>5</b>	<b>2</b>	<b>40.00</b>	<b>3</b>	<b>60.00</b>
Informática Administrativa	5	2	40.00	3	60.00
<b>Ciencias Médicas</b>	<b>23</b>	<b>1</b>	<b>4.35</b>	<b>22</b>	<b>95.65</b>
Enfermería	23	1	4.35	22	95.65
<b>Distancia</b>	<b>252</b>	<b>51</b>	<b>20.2</b>	<b>201</b>	<b>79.8</b>
<b>CRAED Choluteca</b>	<b>47</b>	<b>8</b>	<b>17.0</b>	<b>39</b>	<b>83.0</b>
<b>Humanidades y Artes</b>	<b>47</b>	<b>8</b>	<b>17.0</b>	<b>39</b>	<b>83.0</b>
Pedagogía	47	8	17.0	39	83.0
<b>CRAED Juticalpa</b>	<b>32</b>	<b>6</b>	<b>18.8</b>	<b>26</b>	<b>81.3</b>
<b>Humanidades y Artes</b>	<b>32</b>	<b>6</b>	<b>18.8</b>	<b>26</b>	<b>81.3</b>
Pedagogía	32	6	18.8	26	81.3
<b>CRAED Siguatepeque</b>	<b>30</b>	<b>8</b>	<b>26.7</b>	<b>22</b>	<b>73.3</b>
<b>Humanidades y Artes</b>	<b>29</b>	<b>8</b>	<b>27.6</b>	<b>21</b>	<b>72.4</b>
Pedagogía	29	8	27.6	21	72.4
<b>Ciencias Económicas</b>	<b>1</b>			<b>1</b>	<b>100.0</b>
Administración de Empresas Agropecuarias	1			1	100.0
<b>CRAED Progreso</b>	<b>5</b>	<b>1</b>	<b>20.0</b>	<b>4</b>	<b>80.0</b>
<b>Humanidades y Artes</b>	<b>5</b>	<b>1</b>	<b>20.0</b>	<b>4</b>	<b>80.0</b>
Pedagogía	5	1	20.0	4	80.0
<b>CRAED Paraíso</b>	<b>36</b>	<b>8</b>	<b>22.2</b>	<b>28</b>	<b>77.8</b>
<b>Humanidades y Artes</b>	<b>36</b>	<b>8</b>	<b>22.2</b>	<b>28</b>	<b>77.8</b>
Pedagogía	36	8	22.2	28	77.8
<b>CRAED Tegucigalpa</b>	<b>90</b>	<b>18</b>	<b>20.0</b>	<b>72</b>	<b>80.0</b>
<b>Humanidades y Artes</b>	<b>88</b>	<b>16</b>	<b>18.2</b>	<b>72</b>	<b>81.8</b>
Pedagogía	88	16	18.2	72	81.8
<b>Ciencias Económicas</b>	<b>2</b>	<b>2</b>	<b>100.0</b>		
Administración de Empresas Agropecuarias	2	2	100.0		
<b>CRAED Tocoa</b>	<b>12</b>	<b>2</b>	<b>16.7</b>	<b>10</b>	<b>83.3</b>
<b>Humanidades y Artes</b>	<b>12</b>	<b>2</b>	<b>16.7</b>	<b>10</b>	<b>83.3</b>
Pedagogía	12	2	16.7	10	83.3

**Fuente:** Elaborado por la Dirección de Estadísticas -SEDI con datos de Secretaría General.

**Nota:** Las carreras no adscritas a una facultad son coordinadas por las direcciones de cada centro regional.

**Anexo 3.5** Graduados de las carreras de posgrado de la UNAH en el año 2016 por centro, facultad y carrera según sexo

Centro / Facultad / Carrera	Total	Sexo			
		Hombre	%	Mujer	%
<b>UNAH</b>	<b>311</b>	<b>113</b>	<b>36.3</b>	<b>198</b>	<b>63.7</b>
<b>Ciudad Universitaria</b>	<b>281</b>	<b>102</b>	<b>36.3</b>	<b>179</b>	<b>63.7</b>
<b>Humanidades y Artes</b>	<b>6</b>	<b>3</b>	<b>50.0</b>	<b>3</b>	<b>50.0</b>
Actividad Física para la Salud	1	1	100.0		
Diseño y Gestió Curricular	1			1	100.0
Educación Superior	1	1	100.0		
Docencia Superior	3	1	33.3	2	66.7
<b>Ciencias Sociales</b>	<b>12</b>	<b>4</b>	<b>33.3</b>	<b>8</b>	<b>66.7</b>
Ciencias Sociales con énfasis en Gestión del Desarrollo	2	1	50.0	1	50.0
Demografía Social y Desarrollo	6	2	33.3	4	66.7
Trabajo Social con orientación en Gestión del Desarrollo	4	1	25.0	3	75.0
<b>Ciencias</b>	<b>5</b>	<b>1</b>	<b>20.0</b>	<b>4</b>	<b>80.0</b>
Física	2	1	50.0	1	50.0
Gestión del Riesgo y Manejo de Desastres Naturales	3			3	100.0
<b>Ciencias Económicas</b>	<b>77</b>	<b>36</b>	<b>46.8</b>	<b>41</b>	<b>53.2</b>
Administración de Empresas	28	13	46.4	15	53.6
Economía y Planeación del Desarrollo	10	6	60.0	4	40.0
Dirección de Negocios Internacionales	1	1	100.0		
Formulación, Gestión y Evaluación de Proyectos	15	5	33.3	10	66.7
Gestión de Telecomunicaciones	5	2	40.0	3	60.0
Gestión Informática	4	2	50.0	2	50.0
Mercadotecnia con Énfasis en Negocios Internacionales	1			1	100.0
Metodología de Investigación Económica y Social	11	6	54.5	5	45.5
Planificación y Desarrollo Turístico	2	1	50.0	1	50.0
<b>Ciencias Jurídicas</b>	<b>58</b>	<b>25</b>	<b>43.1</b>	<b>33</b>	<b>56.9</b>
Ciencias Políticas y Gestión Estatal	7	4	57.1	3	42.9
Derecho Marítimo y Gestión Portuaria	1	1	100.0		0.0
Derecho Mercantil	6	3	50.0	3	50.0
Derecho Penal y Procesal Penal	44	17	38.6	27	61.4
<b>Ciencias Médicas</b>	<b>121</b>	<b>32</b>	<b>26.4</b>	<b>89</b>	<b>73.6</b>
Anatomía Patológica	2			2	100.0
Anestesiología	5			5	100.0
Atención en Salud Integral al Niño y al Adolescente	2			2	100.0
Cirugía General	9	5	55.6	4	44.4

Continuación

**Anexo 3.5** Graduados de las carreras de posgrado de la UNAH en el año 2016 por centro, facultad y carrera según sexo

Centro / Facultad / Carrera	Total	Sexo			
		Hombre	%	Mujer	%
Cirugía Plástica y Reconstructiva	2	1	50.0	1	50.0
Cuidados Intensivos Pediátricos	1	1	100.0		
Dermatología	3			3	100.0
Ginecología y Obstetricia	21	5	23.8	16	76.2
Medicina de Rehabilitación	3	1	33.3	2	66.7
Medicina Interna	14	5	35.7	9	64.3
Neurología	3	3	100.0		
Oftalmología	1			1	100.0
Ortopedia y Traumatología	2	2	100.0		
Otorrinolaringología	5	1	20.0	4	80.0
Pediatría	26	6	23.1	20	76.9
Psiquiatría	4	1	25.0	3	75.0
Salud Pública	18	1	5.6	17	94.4
<b>Ciencias Espaciales</b>	<b>2</b>	<b>1</b>	<b>50.0</b>	<b>1</b>	<b>50.0</b>
Regional Centroamericana en Astronomía y Astrofísica	2	1	50.0	1	50.0
<b>UNAH - VS</b>	<b>26</b>	<b>9</b>	<b>34.6</b>	<b>17</b>	<b>65.4</b>
<b>Humanidad y Artes</b>	<b>6</b>			<b>6</b>	<b>100.0</b>
Educación Superior	6			6	100.0
<b>Ciencias Sociales</b>	<b>1</b>			<b>1</b>	<b>100.0</b>
Trabajo Social con orientación en Gestión del Desarrollo	1			1	100.0
<b>Ciencias</b>	<b>3</b>	<b>3</b>	<b>100.0</b>		
Física	3	3	100.0		
<b>Ciencias Económicas</b>	<b>1</b>	<b>1</b>	<b>100.0</b>		
Administración de Empresas	1	1	100.0		
<b>Ciencias Médicas</b>	<b>14</b>	<b>5</b>	<b>35.7</b>	<b>9</b>	<b>64.3</b>
Cirugía General	1	1	100.0		
Ginecología y Obstetricia	8	1	12.5	7	87.5
Pediatría	5	3	60.0	2	40.0
<b>Ingeniería</b>	<b>1</b>			<b>1</b>	<b>100.0</b>
Ingeniería de la Construcción y Gerencia de Proyectos	1			1	100.0
<b>CURLA</b>	<b>3</b>	<b>1</b>	<b>33.3</b>	<b>2</b>	<b>66.7</b>
<b>Ciencias</b>	<b>2</b>	<b>1</b>	<b>50.0</b>	<b>1</b>	<b>50.0</b>
Forestería Comunitaria	2	1	50.0	1	50.0

Continuación

**Anexo 3.5** Graduados de las carreras de posgrado de la UNAH en el año 2016 por centro, facultad y carrera según sexo

Centro / Facultad / Carrera	Total	Sexo			
		Hombre	%	Mujer	%
<b>Ciencias Médicas</b>	1			1	100.0
Ginecología y Obstetricia	1			1	100.0
<b>CUROC</b>	1	1	100.0		
<b>Ciencias Sociales</b>	1	1	100.0		
Planeación y Desarrollo	1	1	100.0		

**Fuente:** Elaborado por Dirección de Estadística - SEDI con datos de Secretaría General.

**Anexo 3.6** Graduados de las carreras de posgrado de la UNAH en el año 2016 por facultad y carrera según grado académico

Facultad / Carrera	Total	Grado académico de posgrado			
		Sub-especialidad	Especialidad	Maestría	Doctorado
<b>Total UNAH</b>	<b>311</b>	<b>1</b>	<b>162</b>	<b>146</b>	<b>2</b>
<b>Humanidades y Artes</b>	<b>12</b>		<b>1</b>	<b>11</b>	
Actividad Física para la Salud	1			1	
Diseño y Gestió Curricular	1		1		
Educación Superior	7			7	
Docencia Superior	3			3	
<b>Ciencias Sociales</b>	<b>14</b>			<b>12</b>	<b>2</b>
Ciencias Sociales con énfasis en Gestión del Desarrollo	2				2
Demografía Social y Desarrollo	6			6	
Planeación y Desarrollo	1			1	
Trabajo Social con orientación en Gestión del Desarrollo	5			5	
<b>Ciencias</b>	<b>10</b>			<b>10</b>	
Física	5			5	
Forestería Comunitaria	2			2	
Planeación y Desarrollo	0				
Gestión del Riesgo y Manejo de Desastres Naturales	3			3	
<b>Ciencias Económicas</b>	<b>76</b>			<b>76</b>	
Administración de Empresas	29			29	
Economía y Planeación del Desarrollo	10			10	
Dirección de Negocios Internacionales	1			1	
Formulación, Gestión y Evaluación de Proyectos	15			15	
Gestión de Telecomunicaciones	5			5	
Gestión Informática	4			4	
Mercadotecnia con Énfasis en Negocios Internacionales	1			1	
Metodología de Investigación Económica y Social	11			11	
Planificación y Desarrollo Turístico				2	
<b>Ciencias Jurídicas</b>	<b>58</b>		<b>44</b>	<b>14</b>	
Ciencias Políticas y Gestión Estatal	7			7	
Derecho Marítimo y Gestión Portuaria	1			1	
Derecho Mercantil	6			6	
Derecho Penal y Procesal Penal	44		44		
<b>Ciencias Médicas</b>	<b>138</b>	<b>1</b>	<b>117</b>	<b>20</b>	
Anatomía Patológica	2		2		
Anestesiología	5		5		
Atención en Salud Integral al Niño y al Adolescente	2		2		
Cirugía General	10		10		
Cirugía Plástica y Reconstructiva	2		2		
Cuidados Intensivos Pediátricos	1	1			
Dermatología	3		3		
Ginecología y Obstetricia	30		30		
Medicina de Rehabilitación	3		3		
Medicina Interna	14		14		
Neurología	3		3		
Oftalmología	1		1		
Ortopedia y Traumatología	2		2		
Otorrinolaringología	5		5		
Pediatría	31		31		
Psiquiatría	4		4		
Salud Pública	18			18	

Continúa



**Anexo 3.6** Graduados de las carreras de posgrado de la UNAH  
en el año 2016 por facultad y carrera según grado académico

Facultad / Carrera	Total	Grado académico de posgrado			
		Sub-especialidad	Especialidad	Maestría	Doctorado
<b>Ingeniería</b>	<b>1</b>			<b>1</b>	
Ingeniería de la Construcción y Gerencia de Proyectos	1			1	
<b>Ciencias Espaciales</b>	<b>2</b>			<b>2</b>	
Regional Centroamericana en Astronomía y Astrofísica	2			2	

**Fuente:** Elaborado por la Dirección de Estadísticas -SEDI con datos de Secretaría General.

**Anexo 3.7** Graduados de la UNAH en el año 2016 por modalidad de estudio y centro según nivel académico y sexo

Modalidad / Centro	Total	Nivel académico								
		Grado						Posgrado		
		Técnicos Universitarios			Licenciaturas					
		Sexo			Sexo			Sexo		
		Hombre	Mujer	Total	Hombre	Mujer	Total	Hombre	Mujer	Total
<b>Total UNAH</b>	<b>7,004</b>	<b>82</b>	<b>124</b>	<b>206</b>	<b>2,261</b>	<b>4,226</b>	<b>6,487</b>	<b>113</b>	<b>198</b>	<b>311</b>
<b>Modalidad Presencial</b>	<b>6,752</b>	<b>82</b>	<b>124</b>	<b>206</b>	<b>2,210</b>	<b>4,025</b>	<b>6,235</b>	<b>113</b>	<b>198</b>	<b>311</b>
CU	5,934	59	110	169	1,953	3,531	5,484	102	179	281
UNAH - VS	283		1	1	101	155	256	9	17	26
CURLA	118				50	65	115	1	2	3
CUROC	83	4	2	6	22	54	76	1		1
CURC	220	19	11	30	55	135	190			
CURLP	25				3	22	25			
CURNO	59				22	37	59			
UNAH Tec-Danlí	30				4	26	30			
<b>Modalidad a Distancia</b>	<b>252</b>				<b>51</b>	<b>201</b>	<b>252</b>			
CRAED Choluteca	47				8	39	47			
CRAED Juticalpa	32				6	26	32			
CRAED Siguatepeque	30				8	22	30			
CRAED Progreso	5				1	4	5			
CRAED Paraíso	36				8	28	36			
CRAED Tegucigalpa	90				18	72	90			
CRAED Tocoa	12				2	10	12			

Fuente: Elaborado por la Dirección de Estadísticas -SEDI con datos de Secretaría General.

**Anexo 3.8** Graduados de la UNAH en el año 2016 por área del conocimiento y carrera según nivel académico y modalidad de estudio

Área del Conocimiento / Carrera	Total	Nivel académico		
		Grado		Posgrado
		Modalidad de estudio		
		Presencial	A Distancia	
<b>UNAH</b>	<b>7,004</b>	<b>6,441</b>	<b>252</b>	<b>311</b>
<b>Agropecuaria - Forestal</b>	<b>407</b>	<b>402</b>	<b>3</b>	<b>2</b>
Administración de Empresas Agropecuarias	72	69	3	
Economía Agrícola	22	22		
Ecoturismo	12	12		
Ingeniería Agroindustrial	194	194		
Ingeniería Agronómica	46	46		
Ingeniería en Ciencias Acuícolas y Recurso Marino Costero	16	16		
Ingeniería Forestal	13	13		
Forestería Comunitaria	2			2
Producción Agrícola	30	30		
<b>Biológica y de la Salud</b>	<b>2,141</b>	<b>2,005</b>		<b>136</b>
Anatomía Patológica	2			2
Anestesiología	5			5
Atención Integral al Niño y al Adolescente	2			2
Biología	36	36		
Cirugía General	10			10
Cirugía Plástica y Reconstructiva	2			2
Cuidados Intensivos Pediátricos	1			1
Dermatología	3			3
Enfermería	374	374		
Ginecología y Obstetricia	30			30
Medicina de Rehabilitación	3			3
Medicina Interna	14			14
Medicina y Cirugía	774	774		
Microbiología	163	163		
Neurología	3			3
Nutrición	7	7		
Odontología	341	341		
Oftalmología	1			1
Ortopedia y Traumatología	2			2
Otorrinolaringología	5			5
Pediatría	31			31
Psiquiatría	4			4
Química Industrial	4	4		
Química y Farmacia	239	239		
Radiotecnologías	33	33		

Continúa

**Anexo 3.8** Graduados de la UNAH en el año 2016 por área del conocimiento y carrera según nivel académico y modalidad de estudio

Área del Conocimiento / Carrera	Total	Nivel académico	
		Modalidad de estudio	
		Grado	Posgrado
		Presencial	A Distancia
Salud Pública	18		18
Terapia Funcional	34	34	
<b>Ciencias Sociales</b>	<b>2,414</b>	<b>2,081</b>	<b>84</b>
Actividad Física para la Salud	1		1
Ciencia Política y Gestión Estatal	7		7
Ciencias Sociales con orientación en Gestión del Desarrollo	2		2
Demografía Social y Desarrollo	6		6
Derecho	324	324	
Derecho Marítimo y Gestión Portuaria	1		1
Derecho Mercantil	6		6
Derecho Penal y Procesal Penal	44		44
Desarrollo Local	8	8	
Desarrollo Municipal	3	3	
Diseño, Gestión y Evaluación Curricular	1		1
Docencia Superior	3		3
Educación Básica para la Enseñanza del Español	9	9	
Educación Física	37	37	
Educación Superior	7		7
Filosofía	5	5	
Historia	25	25	
Lenguas Extranjeras	157	157	
Letras	28	28	
Música	5	5	
Pedagogía	1205	956	249
Periodismo	125	125	
Psicología	253	253	
Planeación y Desarrollo	1		1
Sociología	21	21	
Trabajo Social	125	125	
Trabajo Social con orientación en Gestión del Desarrollo	5		5
<b>Ecónomo - Administrativa</b>	<b>1,482</b>	<b>1,404</b>	<b>78</b>
Alimentos y Bebidas	41	41	
Administración Aduanera	62	62	
Administración Banca y Finanzas	65	65	
Administración de Empresas	473	444	29

Continúa

**Anexo 3.8** Graduados de la UNAH en el año 2016 por área del conocimiento y carrera según nivel académico y modalidad de estudio

Área del Conocimiento / Carrera	Total	Nivel académico	
		Grado	Posgrado
		Modalidad de estudio	
		Presencial	A Distancia
Administración Pública	14	14	
Comercio Internacional	53	53	
Comercio Internacional con Orientación en Agroindustria	66	66	
Contaduría Pública y Finanzas	251	251	
Dirección de Negocios Internacionales	1		1
Economía	50	50	
Economía y Planificación del Desarrollo	10		10
Formulación, Gestión y Evaluación de Proyectos	15		15
Gestión de Telecomunicaciones	5		5
Gestión Informática	4		4
Informática Administrativa	166	166	
Mercadotecnia	144	144	
Mercadotecnia con énfasis en Negocios Internacionales	1		1
Metodologías de Investigación Económica y Social	11		11
Microfinanzas	48	48	
Planificación y Desarrollo Turístico	2		2
<b>Físico - Matemática</b>	<b>560</b>	<b>549</b>	<b>11</b>
Arquitectura	46	46	
Control de Calidad del Café	2	2	
Física	13	8	5
Ingeniería Civil	108	108	
Ingeniería de la Construcción y Gerencia de Proyectos	1		1
Ingeniería Eléctrica Industrial	134	134	
Ingeniería en Sistemas	62	62	
Ingeniería Industrial	69	69	
Ingeniería Mecánica Industrial	64	64	
Ingeniería Química Industrial	31	31	
Gestión del Riesgo y Manejo de Desastres Naturales	3		3
Matemática	19	19	
Metalurgia	6	6	
Regional Centroamericana de Astronomía y Astrofísica	2		2

**Fuente:** Elaborado por Dirección de Estadística - SEDI con datos de Secretaría General.

**Anexo 3.9** Graduados de la UNAH en el año 2016 por área del conocimiento y carrera según nivel académico

Área del Conocimiento / Carrera	Total	Nivel académico		
		Técnico Universitario	Licenciatura	Posgrado
<b>UNAH</b>	<b>7,004</b>	<b>206</b>	<b>6,487</b>	<b>311</b>
<b>Agropecuaria - Forestal</b>	<b>407</b>	<b>30</b>	<b>375</b>	<b>2</b>
Administración de Empresas Agropecuarias	72		72	
Economía Agrícola	22		22	
Ecoturismo	12		12	
Ingeniería Agroindustrial	194		194	
Ingeniería Agronómica	46		46	
Ingeniería en Ciencias Acuícolas y Recurso Marino Costero	16		16	
Ingeniería Forestal	13		13	
Forestería Comunitaria	2			2
Producción Agrícola	30	30		
<b>Biológica y de la Salud</b>	<b>2,141</b>	<b>67</b>	<b>1,938</b>	<b>136</b>
Anatomía Patológica	2			2
Anestesiología	5			5
Atención Integral al Niño y al Adolescente	2			2
Biología	36		36	
Cirugía General	10			10
Cirugía Plástica y Reconstructiva	2			2
Cuidados Intensivos Pediátricos	1			1
Dermatología	3			3
Enfermería	374		374	
Epidemiología	0			
Ginecología y Obstetricia	30			30
Medicina de Rehabilitación	3			3
Medicina Interna	14			14
Medicina y Cirugía	774		774	
Microbiología	163		163	
Neurocirugía	0			
Neurología	3			3
Nutrición	7		7	
Odontología	341		341	
Oftalmología	1			1
Ortopedia y Traumatología	2			2
Otorrinolaringología	5			5
Pediatría	31			31
Psiquiatría	4			4
Química Industrial	4		4	
Química y Farmacia	239		239	
Radiotecnologías	33	33		
Rehabilitación Bucal en Prótesis	0			
Salud Pública	18			18
Terapia Funcional	34	34		

Continúa

**Anexo 3.9** Graduados de la UNAH en el año 2016 por área del conocimiento y carrera según nivel académico

Área del Conocimiento / Carrera	Total	Nivel académico		
		Técnico Universitario	Licenciatura	Posgrado
<b>Ciencias Sociales</b>	<b>2,414</b>	<b>12</b>	<b>2,318</b>	<b>84</b>
Actividad Física para la Salud	1			1
Ciencia Política y Gestión Estatal	7			7
Ciencias Sociales con énfasis en Gestión del Desarrollo	2			2
Demografía Social y Desarrollo	6			6
Derecho	324		324	
Derecho Marítimo y Gestión Portuaria	1			1
Derecho Mercantil	6			6
Derecho Penal y Procesal Penal	44			44
Desarrollo Local	8		8	
Desarrollo Municipal	3	3		
Diseño, Gestión y Evaluación Curricular	1			1
Docencia Superior	3			3
Educación Básica para la Enseñanza del Español	9	9		
Educación Física	37		37	
Educación Superior	7			7
Filosofía	5		5	
Historia	25		25	
Lenguas Extranjeras	157		157	
Letras	28		28	
Música	5		5	
Pedagogía	1205		1,205	
Periodismo	125		125	
Psicología	253		253	
Planeación y Desarrollo	1			1
Sociología	21		21	
Trabajo Social	125		125	
Trabajo Social con énfasis en Gestión del Desarrollo	5			5
<b>Ecónomo - Administrativa</b>	<b>1,482</b>	<b>89</b>	<b>1,315</b>	<b>78</b>
Alimentos y Bebidas	41	41		
Administración Aduanera	62		62	
Administración Banca y Finanzas	65		65	
Administración de Empresas	473		444	29
Administración Pública	14		14	
Comercio Internacional	53		53	
Comercio Internacional con Orientación en Agroindustria	66		66	
Contaduría Pública y Finanzas	251		251	
Dirección de Negocios Internacionales	1			1
Economía	50		50	
Economía y Planificación del Desarrollo	10			10
Formulación, Gestión y Evaluación de Proyectos	15			15
Gestión de Telecomunicaciones	5			5
Gestión Informática	4			4

Continúa

**Anexo 3.9** Graduados de la UNAH en el año 2016 por área del conocimiento y carrera según nivel académico

Área del Conocimiento / Carrera	Total	Nivel académico		
		Técnico Universitario	Licenciatura	Posgrado
Informática Administrativa	166		166	
Mercadotecnia	144		144	
Mercadotecnia con énfasis en Negocios Internacionales	1			1
Metodologías de Investigación Económica y Social	11			11
Microfinanzas	48	48		
Planificación y Desarrollo Turístico	2			2
<b>Físico - Matemática</b>	<b>560</b>	<b>8</b>	<b>541</b>	<b>11</b>
Arquitectura	46		46	
Control de Calidad del Café	2	2		
Física	13		8	5
Ingeniería Civil	108		108	
Ingeniería de la Construcción y Gerencia de Proyectos	1			1
Ingeniería Eléctrica Industrial	134		134	
Ingeniería en Sistemas	62		62	
Ingeniería Industrial	69		69	
Ingeniería Mecánica Industrial	64		64	
Ingeniería Química Industrial	31		31	
Gestión del Riesgo y Manejo de Desastres Naturales	3			3
Matemática	19		19	
Metalurgia	6	6		
Regional Centroamericana de Astronomía y Astrofísica	2			2

**Fuente:** Elaborado por Dirección de Estadística - SEDI con datos de Secretaría General.



# **Anexo 4. Recurso Humano**

**Anexo 4.1** Personal docente de la UNAH en el año 2016 por Modalidad, Centro, Facultad y Departamento según Dedicación

Modalidad / Centro / Facultad / Carrera	Total	Dedicación	
		Tiempo Completo	Por Hora
<b>Total UNAH</b>	<b>3,840</b>	<b>2,912</b>	<b>928</b>
<b>Modalidad Presencial</b>	<b>3,711</b>	<b>2,791</b>	<b>920</b>
<b>Ciudad Universitaria</b>	<b>2,400</b>	<b>2,022</b>	<b>378</b>
<b>Humanidades y Artes</b>	<b>451</b>	<b>389</b>	<b>62</b>
Arquitectura	43	20	23
Arte	27	23	4
Cultura Física y Deportes	22	21	1
Filosofía	34	31	3
Lenguas Extranjeras	114	90	24
Letras	65	60	5
Pedagogía	146	144	2
<b>Ciencias Sociales</b>	<b>193</b>	<b>175</b>	<b>18</b>
Antropología	9	6	3
Ciencias Políticas y Derechos Humanos	13	13	
Ciencias Sociales	70	66	4
Historia	17	10	7
Periodismo	17	16	1
Psicología	37	37	
Sociología	16	13	3
Trabajo Social	14	14	
<b>Ciencias</b>	<b>680</b>	<b>491</b>	<b>189</b>
Biología	479	297	182
Física	62	59	3
Matemática	103	99	4
Microbiología	36	36	
<b>Ciencias Espaciales</b>	<b>36</b>	<b>36</b>	
Astronomía y Astrofísica	18	18	
Ciencia y Tecnología de la Información Geográfica	12	12	
ArqueoAstronomía y Astronomía Cultural	6	6	
<b>Ciencias Económicas</b>	<b>348</b>	<b>316</b>	<b>32</b>
Administración Aduanera	8	8	
Administración Banca y Finanzas	11	6	5
Administración de Empresas	98	89	9
Administración Pública	8	8	
Comercio Internacional	16	15	1
Contaduría Pública	61	55	6
Economía	61	60	1
Informática Administrativa	42	41	1
Métodos Cuantitativos	29	20	9
Mercadotecnia	14	14	

Continúa

**Anexo 4.1** Personal docente de la UNAH en el año 2016 por Modalidad, Centro, Facultad y Departamento según Dedicación

Modalidad / Centro / Facultad / Carrera	Total	Dedicación	
		Tiempo Completo	Por Hora
<b>Ciencias Jurídicas</b>	<b>108</b>	<b>88</b>	<b>20</b>
Derecho Administrativo	11	8	3
Derecho Internacional	13	9	4
Derecho Penal	11	10	1
Derecho Privado	21	19	2
Derecho Procesal	7	6	1
Derecho Social	13	12	1
Coordinación Seminario de Investigación en Derecho	16	13	3
Teoría e Historia del Derecho	16	11	5
<b>Ciencias Médicas</b>	<b>259</b>	<b>258</b>	<b>1</b>
Enfermería	27	27	
Fisiología	29	29	
Gineco-obstetricia	1	1	
Medicina Preventiva y Social	33	33	
Medicina y cirugía	39	39	
Morfología	79	79	
Nutrición	7	7	
Patología	12	12	
Pediatría	1	1	
Psiquiatría	11	10	1
Terapia Funcional	20	20	
<b>Ciencias Químicas y Farmacia</b>	<b>97</b>	<b>90</b>	<b>7</b>
Control Químico Farmacéutico	20	19	1
Química	49	44	5
Tecnología Farmacéutica	28	27	1
<b>Ingeniería</b>	<b>139</b>	<b>95</b>	<b>44</b>
Ingeniería Civil	43	29	14
Ingeniería Eléctrica Industrial	20	11	9
Ingeniería en Sistemas	22	14	8
Ingeniería Industrial	21	16	5
Ingeniería Mecánica Industrial	13	10	3
Ingeniería Química Industrial	20	15	5
<b>Odontología</b>	<b>89</b>	<b>84</b>	<b>5</b>
Estomatología	18	18	
Odontología Preventiva	24	23	1
Odontología Restauradora	36	33	3
Prótesis Bucal y Maxilofacial	11	10	1

Continúa

**Anexo 4.1** Personal docente de la UNAH en el año 2016 por Modalidad, Centro, Facultad y Departamento según Dedicación

Modalidad / Centro / Facultad / Carrera	Total	Dedicación	
		Tiempo Completo	Por Hora
<b>UNAH - VS</b>	<b>618</b>	<b>300</b>	<b>318</b>
<b>Humanidades y Artes</b>	<b>88</b>	<b>36</b>	<b>52</b>
Arte	5	3	2
Cultura Física y Deportes	4		4
Filosofía	10	5	5
Lenguas Extranjeras	23	9	14
Letras	19	9	10
Pedagogía	27	10	17
<b>Ciencias Sociales</b>	<b>66</b>	<b>37</b>	<b>29</b>
Ciencias Sociales	21	19	2
Historia	9	2	7
Periodismo	9	5	4
Psicología	18	11	7
Sociología	9		9
<b>Ciencias</b>	<b>97</b>	<b>34</b>	<b>63</b>
Biología	42	12	30
Física	16	9	7
Matemática	35	12	23
Microbiología	4	1	3
<b>Ciencias Económicas</b>	<b>102</b>	<b>40</b>	<b>62</b>
Administración de Empresas	35	17	18
Contaduría Pública	24	9	15
Economía	11	5	6
Informática Administrativa	24	5	19
Métodos Cuantitativos	8	4	4
<b>Ciencias Jurídicas</b>	<b>38</b>	<b>20</b>	<b>18</b>
Coordinación Seminario de Investigación en Derecho	1	1	
Derecho Administrativo	10	5	5
Derecho Internacional	9	5	4
Derecho Penal	5	1	4
Derecho Privado	8	6	2
Derecho Social	3		3
Teoría e Historia	2	2	
<b>Ciencias Médicas</b>	<b>100</b>	<b>73</b>	<b>27</b>
Enfermería	9	8	1
Fisiología	17	15	2
Medicina Preventiva y Social	5	4	1
Medicina	26	17	9

Continúa

**Anexo 4.1** Personal docente de la UNAH en el año 2016 por Modalidad, Centro, Facultad y Departamento según Dedicación

Modalidad / Centro / Facultad / Carrera	Total	Dedicación	
		Tiempo Completo	Por Hora
Morfología	33	26	7
Patología	4	1	3
Pediatría	1		1
Psiquiatría	5	2	3
<b>Ciencias Químicas y Farmacia</b>	<b>15</b>	<b>8</b>	<b>7</b>
Química	15	8	7
<b>Ingeniería</b>	<b>63</b>	<b>31</b>	<b>32</b>
Ingeniería Civil	21	12	9
Ingeniería Eléctrica Industrial	15	3	12
Ingeniería Industrial	17	12	5
Ingeniería Mecánica Industrial	10	4	6
<b>Odontología</b>	<b>49</b>	<b>21</b>	<b>28</b>
Estomatología	15	6	9
Odontología Restauradora	9	6	3
Odontología Preventiva y	15	6	9
Prótesis Bucal y Maxilofacial	10	3	7
<b>CURLA</b>	<b>172</b>	<b>147</b>	<b>25</b>
<b>Humanidades y Artes</b>	<b>19</b>	<b>16</b>	<b>3</b>
Arte	1	1	
Cultura Física y Deportes	2	1	1
Filosofía	7	6	1
Lenguas Extranjeras	2	2	
Letras	7	6	1
<b>Ciencias Sociales</b>	<b>24</b>	<b>23</b>	<b>1</b>
Antropología	23	23	
Ciencias Sociales	1		1
<b>Ciencias</b>	<b>23</b>	<b>19</b>	<b>4</b>
Biología	15	11	4
Física	3	3	
Matemática	5	5	
<b>Departamentos no adscritos a alguna Facultad</b>	<b>59</b>	<b>58</b>	<b>1</b>
Administración Agropecuaria	6	6	
Desarrollo Rural	2	2	
Economía Agrícola	2	2	
Hostelería	1	1	
Industrias Forestales	4	4	

Continúa

**Anexo 4.1** Personal docente de la UNAH en el año 2016 por Modalidad, Centro, Facultad y Departamento según Dedicación

Modalidad / Centro / Facultad / Carrera	Total	Dedicación	
		Tiempo Completo	Por Hora
Ingeniería Agroindustrial	1	1	
Ingeniería Agrícola	7	7	
Manejo Forestal	1	1	
Producción Animal	10	10	
Producción Vegetal	12	12	
Silvicultura	6	5	1
Suelos	2	2	
Turismo	5	5	
<b>Ciencias Económicas</b>	<b>25</b>	<b>15</b>	<b>10</b>
Administración de Empresas	19	11	8
Contaduría Pública	1	1	
Economía	1	1	
Informática Administrativa	2	1	1
Métodos Cuantitativos	2	1	1
<b>Ciencias Médicas</b>	<b>14</b>	<b>8</b>	<b>6</b>
Enfermería	11	7	4
Fisiología	1		1
Medicina Preventiva y Social	1		1
Morfología	1	1	
<b>Química y Farmacia</b>	<b>8</b>	<b>8</b>	
Química	8	8	
<b>CUROC</b>	<b>102</b>	<b>65</b>	<b>37</b>
<b>Humanidades y Artes</b>	<b>11</b>	<b>7</b>	<b>4</b>
Cultura Física y Deportes	1	1	
Filosofía	1	1	
Lenguas Extranjeras	5	3	2
Letras	4	2	2
<b>Ciencias Sociales</b>	<b>8</b>	<b>7</b>	<b>1</b>
Ciencias Sociales	4	4	
Historia	1	1	
Periodismo	1		1
Psicología	1	1	
Sociología	1	1	
<b>Ciencias</b>	<b>24</b>	<b>10</b>	<b>14</b>
Biología	18	5	13
Matemática	6	5	1

Continúa

**Anexo 4.1** Personal docente de la UNAH en el año 2016 por Modalidad, Centro, Facultad y Departamento según Dedicación

Modalidad / Centro / Facultad / Carrera	Total	Dedicación	
		Tiempo Completo	Por Hora
<b>Departamentos no adscritos a alguna Facultad</b>	<b>11</b>	<b>9</b>	<b>2</b>
Ingeniería Agroindustrial	8	6	2
Producción Vegetal	3	3	
<b>Ciencias Económicas</b>	<b>37</b>	<b>27</b>	<b>10</b>
Administración de Empresas	15	12	3
Comercio Internacional	11	6	5
Contaduría Pública	1		1
Economía	3	3	
Informática Administrativa	3	3	
Métodos Cuantitativos	4	3	1
<b>Ciencias Médicas</b>	<b>8</b>	<b>3</b>	<b>5</b>
Enfermería	5	2	3
Fisiología	2	1	1
Medicina Preventiva y Social	1		1
<b>Ciencias Químicas y Farmacia</b>	<b>3</b>	<b>2</b>	<b>1</b>
Química	3	2	1
<b>CURC</b>	<b>137</b>	<b>95</b>	<b>42</b>
<b>Humanidades y Artes</b>	<b>19</b>	<b>14</b>	<b>5</b>
Arte	1		1
Cultura Física y Deportes	4	4	
Filosofía	4	3	1
Lenguas Extranjeras	6	4	2
Letras	4	3	1
<b>Ciencias Sociales</b>	<b>13</b>	<b>10</b>	<b>3</b>
Ciencias Sociales	6	6	
Sociología	1		1
Periodismo	5	3	2
Psicología	1	1	
<b>Ciencias</b>	<b>35</b>	<b>21</b>	<b>14</b>
Biología	18	7	11
Física	2	1	1
Matemática	13	12	1
Microbiología	2	1	1
<b>Departamentos no adscritos a alguna Facultad</b>	<b>10</b>	<b>8</b>	<b>2</b>
Producción Vegetal	3	3	
Agroindustria	7	5	2

Continúa

**Anexo 4.1** Personal docente de la UNAH en el año 2016 por Modalidad, Centro, Facultad y Departamento según Dedicación

Modalidad / Centro / Facultad / Carrera	Total	Dedicación	
		Tiempo Completo	Por Hora
<b>Ciencias Jurídicas</b>	<b>1</b>	<b>1</b>	
Derecho Social	1	1	
<b>Ciencias Económicas</b>	<b>36</b>	<b>29</b>	<b>7</b>
Administración de Empresas	10	8	2
Contaduría Pública	2	1	1
Comercio Internacional	13	9	4
Economía	6	6	
Informática Administrativa	4	4	
Métodos Cuantitativos	1	1	
<b>Ciencias Médicas</b>	<b>9</b>		<b>9</b>
Enfermería	8		8
Fisiología	1		1
<b>Química y Farmacia</b>	<b>12</b>	<b>10</b>	<b>2</b>
Química	3	2	1
Control Química y Farmacia	9	8	1
<b>Ingeniería</b>	<b>2</b>	<b>2</b>	
Ingeniería Civil	1	1	
Ingeniería Civil	1	1	
<b>CURLP</b>	<b>72</b>	<b>51</b>	<b>21</b>
<b>Humanidades y Artes</b>	<b>8</b>	<b>5</b>	<b>3</b>
Cultura Física y Deportes	1	1	
Filosofía	2	1	1
Lenguas Extranjeras	1	1	
Letras	4	2	2
<b>Ciencias Sociales</b>	<b>6</b>	<b>3</b>	<b>3</b>
Ciencias Sociales	4	2	2
Periodismo	1		1
Psicología	1	1	
<b>Ciencias</b>	<b>19</b>	<b>11</b>	<b>8</b>
Biología	7	3	4
Física	3	2	1
Microbiología	2	1	1
Matemática	7	5	2

Continúa



**Anexo 4.1** Personal docente de la UNAH en el año 2016 por Modalidad, Centro, Facultad y Departamento según Dedicación

Modalidad / Centro / Facultad / Carrera	Total	Dedicación	
		Tiempo Completo	Por Hora
<b>Departamentos no adscritos a alguna Facultad</b>	<b>12</b>	<b>12</b>	
Acuicultura	8	8	
Ingeniería Agroindustrial	4	4	
<b>Ciencias Económicas</b>	<b>20</b>	<b>15</b>	<b>5</b>
Administración Pública	1	1	
Comercio Internacional	12	9	3
Contaduría Pública	1		1
Informática Administrativa	3	2	1
Economía	3	3	
<b>Ciencias Médicas</b>	<b>4</b>	<b>2</b>	<b>2</b>
Enfermería	2		2
Fisiología	1	1	
Morfología	1	1	
<b>Química y Farmacia</b>	<b>3</b>	<b>3</b>	
Química	3	3	
<b>CURNO</b>	<b>78</b>	<b>37</b>	<b>41</b>
<b>Humanidades y Artes</b>	<b>14</b>	<b>4</b>	<b>10</b>
Cultura Física y Deportes	3		3
Filosofía	2	2	
Lenguas Extranjeras	2		2
Pedagogía	1	1	
Letras	6	1	5
<b>Ciencias Sociales</b>	<b>4</b>	<b>2</b>	<b>2</b>
Ciencias Sociales	3	1	2
Psicología	1	1	
<b>Ciencias</b>	<b>15</b>	<b>6</b>	<b>9</b>
Biología	6	1	5
Física	1		1
Matemática	8	5	3
<b>Departamentos no adscritos a alguna Facultad</b>	<b>6</b>	<b>5</b>	<b>1</b>
Ingeniería Agroindustrial	6	5	1
<b>Ciencias Económicas</b>	<b>30</b>	<b>16</b>	<b>14</b>
Administración de Empresas	19	11	8
Comercio Internacional	1	1	
Contaduría Pública	3	1	2
Informática Administrativa	1	1	
Economía	3	2	1
Métodos Cuantitativos	3		3

Continúa

**Anexo 4.1** Personal docente de la UNAH en el año 2016 por Modalidad, Centro, Facultad y Departamento según Dedicación

Modalidad / Centro / Facultad / Carrera	Total	Dedicación	
		Tiempo Completo	Por Hora
<b>Ciencias Médicas</b>	<b>5</b>	<b>2</b>	<b>3</b>
Enfermería	2		2
Fisiología	1	1	
Morfología	1	1	
Medicina Preventiva y Social	1		1
<b>Ingeniería</b>	<b>1</b>		<b>1</b>
Ingeniería Química	1		1
<b>Química y Farmacia</b>	<b>3</b>	<b>2</b>	<b>1</b>
Química	3	2	1
<b>CURVA</b>	<b>36</b>	<b>25</b>	<b>11</b>
<b>Humanidades y Artes</b>	<b>7</b>	<b>4</b>	<b>3</b>
Filosofía	1		1
Cultura Física y Deportes	2	1	1
Lenguas Extranjeras	1	1	
Letras	2	1	1
Pedagogía	1	1	
<b>Ciencias Sociales</b>	<b>5</b>	<b>4</b>	<b>1</b>
Historia	2	1	1
Sociología	2	2	
Ciencias Sociales	1	1	
<b>Ciencias</b>	<b>9</b>	<b>7</b>	<b>2</b>
Biología	4	2	2
Física	1	1	
Microbiología	1	1	
Matemática	3	3	
<b>Departamentos no adscritos a alguna Facultad</b>	<b>6</b>	<b>4</b>	<b>2</b>
Ingeniería Agroindustrial	6	4	2
<b>Ciencias Económicas</b>	<b>7</b>	<b>4</b>	<b>3</b>
Contaduría Pública	7	4	3
<b>Química y Farmacia</b>	<b>2</b>	<b>2</b>	
Química	2	2	
<b>UNAH Tec-Danlí</b>	<b>75</b>	<b>38</b>	<b>37</b>
<b>Humanidades y Artes</b>	<b>13</b>	<b>10</b>	<b>3</b>
Cultura Física y Deportes	1		1

Continúa

**Anexo 4.1** Personal docente de la UNAH en el año 2016 por Modalidad, Centro, Facultad y Departamento según Dedicación

Modalidad / Centro / Facultad / Carrera	Total	Dedicación	
		Tiempo Completo	Por Hora
Filosofía	4	3	1
Lenguas Extranjeras	3	2	1
Letras	5	5	
<b>Ciencias Sociales</b>	<b>5</b>	<b>4</b>	<b>1</b>
Ciencias Sociales	4	3	1
Psicología	1	1	
<b>Ciencias</b>	<b>16</b>	<b>5</b>	<b>11</b>
Biología	11	3	8
Física	2		2
Matemática	2	1	1
Microbiología	1	1	
<b>Departamentos no adscritos a alguna Facultad</b>	<b>2</b>	<b>2</b>	
Ingeniería Agroindustrial	2	2	
<b>Ciencias Económicas</b>	<b>24</b>	<b>10</b>	<b>14</b>
Administración de Empresas	5	2	3
Contaduría Pública	1	1	
Economía	2	2	
Informática Administrativa	13	4	9
Métodos Cuantitativos	3	1	2
<b>Ciencias Médicas</b>	<b>11</b>	<b>4</b>	<b>7</b>
Enfermería	9	3	6
Medicina Preventiva y Social	1	1	
Morfología	1		1
<b>Ciencias Química y Farmacia</b>	<b>2</b>	<b>2</b>	
Química	2	2	
<b>Ingeniería</b>	<b>2</b>	<b>1</b>	<b>1</b>
Ingeniería Civil	1		1
Ingeniería Industrial	1	1	
<b>ITS Tela</b>	<b>21</b>	<b>11</b>	<b>10</b>
<b>Humanidades y Artes</b>	<b>2</b>	<b>2</b>	
Filosofía	1	1	
Lenguas Extranjeras	1	1	
<b>Ciencias Sociales</b>	<b>7</b>	<b>2</b>	<b>5</b>
Sociología	7	2	5

Continúa

**Anexo 4.1** Personal docente de la UNAH en el año 2016 por Modalidad, Centro, Facultad y Departamento según Dedicación

Modalidad / Centro / Facultad / Carrera	Total	Dedicación	
		Tiempo Completo	Por Hora
<b>Ciencias</b>	<b>3</b>	<b>3</b>	
Biología	2	2	
Matematicas	1	1	
<b>Ciencias Económicas</b>	<b>8</b>	<b>3</b>	<b>5</b>
Administración de Empresas	7	3	4
Metodos Cuantitativos	1		1
<b>Ingeniería</b>	<b>1</b>	<b>1</b>	
Ingeniería Industrial	1	1	
<b>Modalidad a Distancia</b>	<b>129</b>	<b>121</b>	<b>8</b>
Semi - Presencial	124	117	7
Virtual	5	4	1

**Fuente:** Elaborado por la Dirección de Estadísticas SEDI con datos de la Dirección Ejecutiva de Gestión de Tecnología (DEGT).

**Nota:** Las carreras no adscritas a una facultad son coordinadas por las direcciones de cada centro regional.

**Anexo 4.2** Personal docente de la UNAH en el año 2016 por Modalidad, Centro y Facultad según Dedicación

Modalidad / Centro / Facultad / Carrera	Total	Dedicación	
		Tiempo Completo	Por Hora
<b>Total UNAH</b>	<b>3,840</b>	<b>2,912</b>	<b>928</b>
<b>Modalidad Presencial</b>	<b>3,711</b>	<b>2,791</b>	<b>920</b>
<b>Ciudad Universitaria</b>	<b>2,400</b>	<b>2,022</b>	<b>378</b>
Humanidades y Artes	451	389	62
Ciencias Sociales	193	175	18
Ciencias	680	491	189
Ciencias Espaciales	36	36	
Ciencias Económicas	348	316	32
Ciencias Jurídicas	108	88	20
Ciencias Médicas	259	258	1
Ciencias Químicas y Farmacia	97	90	7
Ingeniería	139	95	44
Odontología	89	84	5
<b>UNAH - VS</b>	<b>618</b>	<b>300</b>	<b>318</b>
Humanidades y Artes	88	36	52
Ciencias Sociales	66	37	29
Ciencias	97	34	63
Ciencias Económicas	102	40	62
Ciencias Jurídicas	38	20	18
Ciencias Médicas	100	73	27
Ciencias Químicas y Farmacia	15	8	7
Ingeniería	63	31	32
Odontología	49	21	28
<b>CURLA</b>	<b>172</b>	<b>147</b>	<b>25</b>
Humanidades y Artes	19	16	3
Ciencias Sociales	24	23	1
Ciencias	23	19	4
Carreras no Adscritas a una Facultad	59	58	1
Ciencias Económicas	25	15	10
Ciencias Médicas	14	8	6
Química y Farmacia	8	8	
<b>CUROC</b>	<b>102</b>	<b>65</b>	<b>37</b>
Humanidades y Artes	11	7	4
Ciencias Sociales	8	7	1
Ciencias	24	10	14
Carreras no Adscritas a una Facultad	11	9	2
Ciencias Económicas	37	27	10
Ciencias Médicas	8	3	5
Ciencias Químicas y Farmacia	3	2	1

Continúa

**Anexo 4.2** Personal docente de la UNAH en el año 2016 por Modalidad, Centro y Facultad según Dedicación

Modalidad / Centro / Facultad / Carrera	Total	Dedicación	
		Tiempo Completo	Por Hora
<b>CURC</b>	<b>137</b>	<b>95</b>	<b>42</b>
Humanidades y Artes	19	14	5
Ciencias Sociales	13	10	3
Ciencias	35	21	14
Carreras no Adscritas a una Facultad	10	8	2
Ciencias Jurídicas	1	1	
Ciencias Económicas	36	29	7
Ciencias Médicas	9		9
Química y Farmacia	12	10	2
Ingeniería	2	2	
<b>CURLP</b>	<b>72</b>	<b>51</b>	<b>21</b>
Humanidades y Artes	8	5	3
Ciencias Sociales	6	3	3
Ciencias	19	11	8
Carreras no Adscritas a una Facultad	12	12	
Ciencias Económicas	20	15	5
Ciencias Médicas	4	2	2
Química y Farmacia	3	3	
<b>CURNO</b>	<b>78</b>	<b>37</b>	<b>41</b>
Humanidades y Artes	14	4	10
Ciencias Sociales	4	2	2
Ciencias	15	6	9
Carreras no Adscritas a una Facultad	6	5	1
Ciencias Económicas	30	16	14
Ciencias Médicas	5	2	3
Ingeniería	1		1
Química y Farmacia	3	2	1
<b>CURVA</b>	<b>36</b>	<b>25</b>	<b>11</b>
Humanidades y Artes	7	4	3
Ciencias Sociales	5	4	1
Ciencias	9	7	2
Carreras no Adscritas a una Facultad	6	4	2
Ciencias Económicas	7	4	3
Química y Farmacia	2	2	
<b>UNAH Tec-Danlí</b>	<b>75</b>	<b>38</b>	<b>37</b>
Humanidades y Artes	13	10	3
Ciencias Sociales	5	4	1
Ciencias	16	5	11
Carreras no Adscritas a una Facultad	2	2	

Continúa

**Anexo 4.2** Personal docente de la UNAH en el año 2016 por Modalidad, Centro y Facultad según Dedicación

Modalidad / Centro / Facultad / Carrera	Total	Dedicación	
		Tiempo Completo	Por Hora
Ciencias Económicas	24	10	14
Ciencias Médicas	11	4	7
Ciencias Química y Farmacia	2	2	
Ingeniería	2	1	1
<b>ITS Tela</b>	<b>21</b>	<b>11</b>	<b>10</b>
Humanidades y Artes	2	2	
Ciencias Sociales	7	2	5
Ciencias	3	3	
Ciencias Económicas	8	3	5
Ingeniería	1	1	
<b>Modalidad a Distancia</b>	<b>129</b>	<b>121</b>	<b>8</b>
Semi - Presencial	124	117	7
Virtual	5	4	1

**Fuente:** Elaborado por la Dirección de Estadísticas SEDI con datos de la Dirección Ejecutiva de Gestión de Tecnología (DEGT).

**Nota:** Las carreras no adscritas a una facultad son coordinadas por las direcciones de cada centro regional.

**Anexo 4.3** Personal docente de la UNAH en el año 2016 por Modalidad, Centro, Facultad y Departamento según Grado Académico y País de Origen de éste

Modalidad / Centro / Facultad / Departamento	Total	País de origen del grado académico											
		Honduras					Extranjero						
		Grado académico					Grado académico						
		Lic.	Maest.	Espec.	Dr.	Tec. Univ.	Lic.	Maest.	Espec.	Dr.	Tec. Univ.	Bach. Univ.	Sub espec.
<b>Total UNAH</b>	<b>3,840</b>	<b>2,217</b>	<b>810</b>	<b>120</b>	<b>48</b>	<b>5</b>	<b>107</b>	<b>403</b>	<b>57</b>	<b>68</b>	<b>1</b>	<b>1</b>	<b>3</b>
<b>Modalidad Presencial</b>	<b>3,711</b>	<b>2,115</b>	<b>793</b>	<b>119</b>	<b>47</b>	<b>5</b>	<b>105</b>	<b>397</b>	<b>57</b>	<b>68</b>	<b>1</b>	<b>1</b>	<b>3</b>
<b>Ciudad Universitaria</b>	<b>2,400</b>	<b>1,344</b>	<b>465</b>	<b>92</b>	<b>32</b>	<b>5</b>	<b>72</b>	<b>299</b>	<b>35</b>	<b>54</b>	<b>1</b>		<b>1</b>
<b>Humanidades y Artes</b>	<b>451</b>	<b>289</b>	<b>77</b>	<b>2</b>	<b>2</b>		<b>25</b>	<b>50</b>	<b>1</b>	<b>5</b>			
Arquitectura	43	20	10				8	5					
Arte	27	16	1		1		6	3					
Cultura Física y Deportes	22	16	2	1			1	2					
Filosofía	34	25	1				2	4		2			
Lenguas Extranjeras	114	68	21				6	18		1			
Letras	65	47	9				1	6	1	1			
Pedagogía	146	97	33	1	1		1	12		1			
<b>Ciencias Sociales</b>	<b>193</b>	<b>94</b>	<b>39</b>		<b>6</b>		<b>10</b>	<b>32</b>		<b>12</b>			
Antropología	9						5	3		1			
Ciencias Políticas y Derechos Humanos	13	6	2					5					
Ciencias Sociales	70	34	11		3		3	12		7			
Historia	17	15	1					1					
Periodismo	17	9	5					3					
Psicología	37	16	13				1	5		2			
Sociología	16	10	2				1	2		1			
Trabajo Social	14	4	5		3			1		1			
<b>Ciencias</b>	<b>680</b>	<b>474</b>	<b>96</b>	<b>7</b>	<b>6</b>		<b>13</b>	<b>62</b>	<b>4</b>	<b>18</b>			
Biología	479	344	72	7	5		10	30	3	8			
Física	62	40	5				2	11	1	3			
Matemática	103	69	13		1		1	14		5			
Microbiología	36	21	6					7		2			
<b>Ciencias Espaciales</b>	<b>36</b>	<b>16</b>	<b>13</b>		<b>1</b>		<b>2</b>	<b>3</b>		<b>1</b>			
Astronomía y Astrofísica	18	7	7		1		2	1					
Ciencia y Tecnología de la Información Geográfica	12	7	4					1					
ArqueoAstronomía y Astronomía Cultural	6	2	2					1		1			
<b>Ciencias Económicas</b>	<b>348</b>	<b>143</b>	<b>155</b>		<b>11</b>		<b>4</b>	<b>33</b>		<b>2</b>			
Administración Aduanera	8	7	1										

Continúa



**Anexo 4.3** Personal docente de la UNAH en el año 2016 por Modalidad, Centro, Facultad y Departamento según Grado Académico y País de Origen de éste

Modalidad / Centro / Facultad / Departamento	Total	País de origen del grado académico											
		Honduras					Extranjero						
		Grado académico					Grado académico						
		Lic.	Maest.	Espec.	Dr.	Tec. Univ.	Lic.	Maest.	Espec.	Dr.	Tec. Univ.	Bach. Univ.	Sub espec.
Administración Banca y Finanzas	11	3	6		1		1						
Administración de Empresas	98	34	50		7	1	4		2				
Administración Pública	8	6	2										
Comercio Internacional	16	7	7				2						
Contaduría Pública	61	29	28		2	1	1						
Economía	61	22	20		1	1	17						
Informática Administrativa	42	25	13			1	3						
Métodos Cuantitativos	29	7	19				3						
Mercadotecnia	14	3	9				2						
<b>Ciencias Jurídicas</b>	<b>108</b>	<b>63</b>	<b>23</b>		<b>2</b>		<b>15</b>		<b>1</b>	<b>4</b>			
Derecho Administrativo	11	4	3				3		1				
Derecho Internacional	13	7	1				5						
Derecho Penal	11	6	1				2		1	1			
Derecho Privado	21	12	7		1		1						
Derecho Procesal	7	5	2										
Derecho Social	13	9	1		1		1		1				
Coordinación del Seminario de Investigación	16	7	6				3						
Teoría e Historia del Derecho	16	13	2						1				
<b>Ciencias Médicas</b>	<b>259</b>	<b>108</b>	<b>18</b>	<b>73</b>	<b>1</b>	<b>5</b>	<b>9</b>	<b>18</b>	<b>23</b>	<b>2</b>	<b>1</b>	<b>1</b>	
Enfermería	27	14	4	3			2	3	1				
Fisiología	29	11	1	10			1	2	3	1			
Gineco-obstetricia	1			1									
Medicina Preventiva y Social	33	18	7	1	1			6					
Medicina y cirugía	39	9	3	22					5				
Morfología	79	38	1	22			2	5	9	1		1	
Nutrición	7	2	1				2	2					
Patología	12	6		5					1				
Pediatría	1			1									
Psiquiatría	11	5		4					2				
Terapia Funcional	20	5	1	4		5	2		2		1		
<b>Ciencias Químicas y Farmacia</b>	<b>97</b>	<b>69</b>	<b>10</b>		<b>1</b>			<b>15</b>		<b>2</b>			
Control Químico Farmacéutico	20	10	3					6		1			
Química	49	40	4					5					
Tecnología Farmacéutica	28	19	3		1			4		1			

Continúa

**Anexo 4.3** Personal docente de la UNAH en el año 2016 por Modalidad, Centro, Facultad y Departamento según Grado Académico y País de Origen de éste

Modalidad / Centro / Facultad / Departamento	Total	País de origen del grado académico										
		Honduras					Extranjero					
		Grado académico					Grado académico					
		Lic.	Maest.	Espec.	Dr.	Tec. Univ.	Lic.	Maest.	Espec.	Dr.	Tec. Univ.	Bach. Univ.
<b>Ingeniería</b>	<b>139</b>	<b>64</b>	<b>22</b>	<b>2</b>		<b>8</b>	<b>34</b>	<b>1</b>	<b>8</b>			
Ingeniería Civil	43	22	3	1		5	10		2			
Ingeniería Eléctrica Industrial	20	7	5				4		4			
Ingeniería en Sistemas	22	10	7	1			4					
Ingeniería Industrial	21	11	2			3	5					
Ingeniería Mecánica Industrial	13	5	2				5		1			
Ingeniería Química Industrial	20	9	3				6	1	1			
<b>Odontología</b>	<b>89</b>	<b>24</b>	<b>12</b>	<b>10</b>		<b>1</b>	<b>37</b>	<b>5</b>				
Estomatología	18	6	1	1			7	3				
Odontología Preventiva	24	3	6				14	1				
Odontología Restauradora	36	12	3	7		1	12	1				
Prótesis Bucal y Maxilofacial	11	3	2	2			4					
<b>UNAH - VS</b>	<b>618</b>	<b>346</b>	<b>153</b>	<b>25</b>	<b>12</b>	<b>14</b>	<b>41</b>	<b>21</b>	<b>3</b>		<b>1</b>	<b>2</b>
<b>Humanidades y Artes</b>	<b>88</b>	<b>58</b>	<b>22</b>	<b>1</b>		<b>4</b>	<b>3</b>					
Arte	5	3	1			1						
Cultura Física y Deportes	4	3	1									
Filosofía	10	5	2			2	1					
Lenguas Extranjeras	23	21	1			1						
Letras	19	15	4									
Pedagogía	27	11	13	1			2					
<b>Ciencias Sociales</b>	<b>66</b>	<b>41</b>	<b>17</b>	<b>1</b>		<b>2</b>	<b>4</b>		<b>1</b>			
Ciencias Sociales	21	11	6				3		1			
Historia	9	8	1									
Periodismo	9	7	1			1						
Psicología	18	9	8				1					
Sociología	9	6	1	1		1						
<b>Ciencias</b>	<b>97</b>	<b>67</b>	<b>21</b>	<b>1</b>		<b>1</b>	<b>5</b>	<b>1</b>	<b>1</b>			
Biología	42	29	10				2	1				
Física	16	12	2				2					
Matemática	35	24	7	1		1	1		1			
Microbiología	4	2	2									
<b>Ciencias Económicas</b>	<b>102</b>	<b>32</b>	<b>51</b>	<b>3</b>	<b>7</b>	<b>3</b>	<b>5</b>		<b>1</b>			
Administración de Empresas	35	6	24	4		1						

Continúa

**Anexo 4.3** Personal docente de la UNAH en el año 2016 por Modalidad, Centro, Facultad y Departamento según Grado Académico y País de Origen de éste

Modalidad / Centro / Facultad / Departamento	Total	País de origen del grado académico										
		Honduras					Extranjero					
		Grado académico					Grado académico					
		Lic.	Maest.	Espec.	Dr.	Tec. Univ.	Lic.	Maest.	Espec.	Dr.	Tec. Univ.	Bach. Univ.
Contaduría Pública	24	10	11				2		1			
Economía	11	5	3		2		1					
Informática Administrativa	24	8	11	1	1		2	1				
Métodos Cuantitativos	8	3	2	2				1				
<b>Ciencias Jurídicas</b>	<b>38</b>	<b>30</b>	<b>7</b>	<b>1</b>								
Derecho Administrativo	10	10										
Derecho Internacional	9	6	3									
Derecho Penal	5	4			1							
Derecho Privado	8	6	2									
Derecho Social	3	3										
Coordinación del Seminario de Investigación	1		1									
Teoría e Historia	2	1	1									
<b>Ciencias Médicas</b>	<b>100</b>	<b>46</b>	<b>12</b>	<b>19</b>	<b>1</b>	<b>2</b>	<b>9</b>	<b>9</b>				<b>2</b>
Enfermería	9	6	3									
Fisiología	17	13	1	1			1	1				
Medicina Preventiva y Social	5		1				3	1				
Medicina	26	8	1	10	1		1	4				1
Morfología	33	15	4	8		2	3	1				
Patología	4		1				1	2				
Pediatría	1											1
Psiquiatría	5	4	1									
<b>Ciencias Químicas y Farmacia</b>	<b>15</b>	<b>12</b>	<b>1</b>				<b>2</b>					
Química	15	12	1					2				
<b>Ingeniería</b>	<b>63</b>	<b>36</b>	<b>18</b>	<b>1</b>		<b>2</b>	<b>5</b>				<b>1</b>	
Ingeniería Civil	21	12	4	1			3				1	
Ingeniería Eléctrica Industrial	15	8	7									
Ingeniería Industrial	17	9	6			1	1					
Ingeniería Mecánica Industrial	10	7	1			1	1					
<b>Odontología</b>	<b>49</b>	<b>24</b>	<b>4</b>	<b>2</b>			<b>8</b>	<b>11</b>				
Estomatología	15	9	1				1	4				
Odontología Restauradora	9	5	1				1	2				
Odontología Preventiva y Social	15	6	1	2			4	2				

Continúa

**Anexo 4.3** Personal docente de la UNAH en el año 2016 por Modalidad, Centro, Facultad y Departamento según Grado Académico y País de Origen de éste

Modalidad / Centro / Facultad / Departamento	Total	País de origen del grado académico										
		Honduras					Extranjero					
		Grado académico					Grado académico					
		Lic.	Maest.	Espec.	Dr.	Tec. Univ.	Lic.	Maest.	Espec.	Dr.	Tec. Univ.	Bach. Univ.
Prótesis Bucal y Maxilofacial	10	4	1				2	3				
<b>CURLA</b>	<b>172</b>	<b>108</b>	<b>20</b>	<b>2</b>	<b>1</b>	<b>7</b>	<b>27</b>	<b>7</b>				
<b>Humanidades y Artes</b>	<b>19</b>	<b>13</b>	<b>1</b>			<b>2</b>	<b>3</b>	<b>7</b>				
Arte	1	1										
Cultura Física y Deportes	2	2										
Filosofía	7	4	1			1	1					
Lenguas Extranjeras	2	2										
Letras	7	4				1	2					
<b>Ciencias Sociales</b>	<b>24</b>	<b>18</b>	<b>2</b>			<b>2</b>	<b>1</b>	<b>1</b>				
Antropología	1	1										
Ciencias Sociales	23	17	2			2	1		1			
<b>Ciencias</b>	<b>23</b>	<b>16</b>	<b>1</b>				<b>5</b>	<b>1</b>				
Biología	15	10					4		1			
Física	3	3										
Matemática	5	3	1				1					
<b>Departamentos no adscritos a alguna Facultad</b>	<b>59</b>	<b>31</b>	<b>7</b>	<b>1</b>		<b>1</b>	<b>15</b>	<b>4</b>				
Administración Agropecuaria	6	2	2				2					
Desarrollo Rural	2	2										
Economía Agrícola	2	1	1									
Hostelería	1						1					
Industrias Forestales	4	3			1							
Ingeniería Agrícola	7	6	1									
Ingeniería Agroindustrial	1		1									
Manejo Forestal	1						1					
Producción Animal	10	5				1	2		2			
Producción Vegetal	12	7					3		2			
Silvicultura	6	3					3					
Suelos	2	1					1					
Turismo	5	1	2				2					
<b>Ciencias Económicas</b>	<b>25</b>	<b>14</b>	<b>7</b>			<b>2</b>	<b>1</b>	<b>1</b>				
Administración de Empresas	19	10	5			2	1		1			
Contaduría Pública	1	1										

Continúa

**Anexo 4.3** Personal docente de la UNAH en el año 2016 por Modalidad, Centro, Facultad y Departamento según Grado Académico y País de Origen de éste

Modalidad / Centro / Facultad / Departamento	Total	País de origen del grado académico											
		Honduras					Extranjero						
		Grado académico					Grado académico						
		Lic.	Maest.	Espec.	Dr.	Tec. Univ.	Lic.	Maest.	Espec.	Dr.	Tec. Univ.	Bach. Univ.	Sub espec.
Economía	1			1									
Informática Administrativa	2	2											
Métodos Cuantitativos	2	1	1										
<b>Ciencias Médicas</b>	<b>14</b>	<b>11</b>		<b>2</b>				<b>1</b>					
Enfermería	11	8		2				1					
Fisiología	1	1											
Medicina Preventiva y Social	1	1											
Morfología	1	1											
<b>Ciencias Químicas y Farmacia</b>	<b>8</b>	<b>5</b>	<b>2</b>					<b>1</b>					
Química	8	5	2					1					
<b>CUROC</b>	<b>102</b>	<b>60</b>	<b>32</b>	<b>1</b>				<b>2</b>	<b>7</b>				
<b>Humanidades y Artes</b>	<b>11</b>	<b>9</b>	<b>2</b>										
Cultura Física y Deportes	1	1											
Filosofía	1	1											
Lenguas Extranjeras	5	5											
Letras	4	2	2										
<b>Ciencias Sociales</b>	<b>8</b>	<b>4</b>	<b>4</b>										
Ciencias Sociales	4	2	2										
Historia	1	1											
Periodismo	1		1										
Psicología	1		1										
Sociología	1	1											
<b>Ciencias</b>	<b>24</b>	<b>9</b>	<b>12</b>					<b>2</b>	<b>1</b>				
Biología	18	7	9					2					
Matemática	6	2	3						1				
<b>Departamentos no adscritos a alguna Facultad</b>	<b>11</b>	<b>5</b>	<b>2</b>						<b>4</b>				
Ingeniería Agroindustrial	8	5	1						2				
Producción Vegetal	3		1						2				
<b>Ciencias Económicas</b>	<b>37</b>	<b>24</b>	<b>10</b>	<b>1</b>					<b>2</b>				
Administración de Empresas	15	12	3										
Comercio Internacional	11	4	4	1					2				
Contaduría Pública	1	1											

Continúa

**Anexo 4.3** Personal docente de la UNAH en el año 2016 por Modalidad, Centro, Facultad y Departamento según Grado Académico y País de Origen de éste

Modalidad / Centro / Facultad / Departamento	Total	País de origen del grado académico											
		Honduras					Extranjero						
		Grado académico					Grado académico						
		Lic.	Maest.	Espec.	Dr.	Tec. Univ.	Lic.	Maest.	Espec.	Dr.	Tec. Univ.	Bach. Univ.	Sub espec.
Economía	3	3											
Informática Administrativa	3	1	2										
Métodos Cuantitativos	4	3	1										
<b>Ciencias Médicas</b>	<b>8</b>	<b>8</b>											
Enfermería	5	5											
Fisiología	2	2											
Medicina Preventiva y Social	1	1											
<b>Ciencias Químicas y Farmacia</b>	<b>3</b>	<b>1</b>	<b>2</b>										
Química	3	1	2										
<b>CURC</b>	<b>137</b>	<b>77</b>	<b>44</b>	<b>0</b>	<b>1</b>	<b>0</b>	<b>5</b>	<b>8</b>	<b>0</b>	<b>2</b>	<b>0</b>	<b>0</b>	<b>0</b>
<b>Humanidades y Artes</b>	<b>19</b>	<b>15</b>	<b>4</b>										
Arte	1	1											
Cultura Física y Deportes	4	4											
Filosofía	4	3	1										
Lenguas Extranjeras	6	4	2										
Letras	4	3	1										
<b>Ciencias Sociales</b>	<b>13</b>	<b>7</b>	<b>5</b>				<b>1</b>						
Ciencias Sociales	6	3	3										
Periodismo	5	3	2										
Psicología	1	1											
Sociología	1						1						
<b>Ciencias</b>	<b>35</b>	<b>16</b>	<b>10</b>	<b>1</b>			<b>2</b>	<b>5</b>		<b>1</b>			
Biología	18	10	1	1			2	3		1			
Física	2	1	1										
Matemática	13	5	6					2					
Microbiología	2		2										
<b>Departamentos no adscritos a alguna Facultad</b>	<b>10</b>	<b>5</b>	<b>3</b>				<b>2</b>						
Ingeniería Agroindustrial	7	3	3				1						
Producción Vegetal	3	2					1						

Continúa

**Anexo 4.3** Personal docente de la UNAH en el año 2016 por Modalidad, Centro, Facultad y Departamento según Grado Académico y País de Origen de éste

Modalidad / Centro / Facultad / Departamento	Total	País de origen del grado académico										
		Honduras					Extranjero					
		Grado académico					Grado académico					
		Lic.	Maest.	Espec.	Dr.	Tec. Univ.	Lic.	Maest.	Espec.	Dr.	Tec. Univ.	Bach. Univ.
<b>Ciencias Económicas</b>	<b>36</b>	<b>16</b>	<b>19</b>							<b>1</b>		
Administración de Empresas	10	7	3									
Comercio Internacional	13	4	9									
Contaduría Pública	2	2										
Economía	6	2	4									
Informática Administrativa	4	1	2						1			
Métodos Cuantitativos	1		1									
<b>Ciencias Jurídicas</b>	<b>1</b>	<b>1</b>										
Derecho Social	1	1										
<b>Ciencias Médicas</b>	<b>9</b>	<b>7</b>	<b>1</b>									
Enfermería	8	6	1						1			
Fisiología	1	1										
<b>Ciencias Químicas y Farmacia</b>	<b>12</b>	<b>9</b>	<b>2</b>									
Química	9	7	2									
Control Químico y Farmacéutico	3	2							1			
<b>Ingeniería</b>	<b>2</b>	<b>1</b>										
Ingeniería Civil	2	1							1			
<b>CURLP</b>	<b>72</b>	<b>47</b>	<b>22</b>							<b>1</b>	<b>2</b>	
<b>Humanidades y Artes</b>	<b>8</b>	<b>6</b>	<b>2</b>									
Cultura Física y Deportes	1	1										
Filosofía	2	1	1									
Lenguas Extranjeras	1	1										
Letras	4	3	1									
<b>Ciencias Sociales</b>	<b>6</b>	<b>5</b>	<b>1</b>									
Ciencias Sociales	4	3	1									
Periodismo	1	1										
Psicología	1	1										
<b>Ciencias</b>	<b>19</b>	<b>16</b>	<b>1</b>									<b>2</b>
Microbiología	2	2										
Biología	7	6							1			
Física	3	3										
Matemática	7	5	1							1		

Continúa

**Anexo 4.3** Personal docente de la UNAH en el año 2016 por Modalidad, Centro, Facultad y Departamento según Grado Académico y País de Origen de éste

Modalidad / Centro / Facultad / Departamento	Total	País de origen del grado académico										
		Honduras					Extranjero					
		Grado académico					Grado académico					
		Lic.	Maest.	Espec.	Dr.	Tec. Univ.	Lic.	Maest.	Espec.	Dr.	Tec. Univ.	Bach. Univ.
<b>Departamentos no adscritos a alguna Facultad</b>	<b>12</b>	<b>7</b>	<b>5</b>									
Acuicultura	8	4	4									
Ingeniería Agroindustrial	4	3	1									
<b>Ciencias Económicas</b>	<b>20</b>	<b>8</b>	<b>11</b>			<b>1</b>						
Administración Pública	1		1									
Comercio Internacional	12	5	6			1						
Contaduría Pública	1	1										
Informática Administrativa	3		3									
Economía	3	2	1									
<b>Ciencias Médicas</b>	<b>4</b>	<b>3</b>	<b>1</b>									
Fisiología	1		1									
Morfología	1	1										
Enfermería	2	2										
<b>Ciencias Químicas y Farmacia</b>	<b>3</b>	<b>2</b>	<b>1</b>									
Química	3	2	1									
<b>CURNO</b>	<b>78</b>	<b>37</b>	<b>35</b>			<b>6</b>						
<b>Humanidades y Artes</b>	<b>14</b>	<b>8</b>	<b>4</b>			<b>2</b>						
Cultura Física y Deportes	3	3										
Filosofía	2	1					1					
Lenguas Extranjeras	2	1					1					
Letras	6	3	3									
Pedagogía	1		1									
<b>Ciencias Sociales</b>	<b>4</b>		<b>4</b>									
Ciencias Sociales	3		3									
Psicología	1		1									
<b>Ciencias</b>	<b>15</b>	<b>10</b>	<b>5</b>									
Biología	6	6										
Física	1		1									
Matemática	8	4	4									
<b>Departamentos no adscritos a alguna Facultad</b>	<b>6</b>	<b>5</b>	<b>1</b>									
Ingeniería Agroindustrial	6	5	1									

Continúa



**Anexo 4.3** Personal docente de la UNAH en el año 2016 por Modalidad, Centro, Facultad y Departamento según Grado Académico y País de Origen de éste

Modalidad / Centro / Facultad / Departamento	Total	País de origen del grado académico										
		Honduras					Extranjero					
		Grado académico					Grado académico					
		Lic.	Maest.	Espec.	Dr.	Tec. Univ.	Lic.	Maest.	Espec.	Dr.	Tec. Univ.	Bach. Univ.
<b>Ciencias Económicas</b>	<b>30</b>	<b>9</b>	<b>19</b>				<b>2</b>					
Administración de Empresas	19	3	14				2					
Comercio Internacional	1	1										
Contaduría Pública	3	2	1									
Economía	3	1	2									
Informática Administrativa	1	1										
Métodos Cuantitativos	3	1	2									
<b>Ciencias Médicas</b>	<b>5</b>	<b>2</b>	<b>1</b>				<b>2</b>					
Ciencias Fisiológicas	1		1									
Ciencias Morfológicas	1	1										
Enfermería	2	1					1					
Medicina Preventiva y Social	1						1					
<b>Ciencias Químicas y Farmacia</b>	<b>3</b>	<b>3</b>										
Química	3	3										
<b>Ingeniería</b>	<b>1</b>		<b>1</b>									
Ingeniería Química	1		1									
<b>CURVA</b>	<b>36</b>	<b>33</b>	<b>2</b>				<b>1</b>					
<b>Humanidades y Artes</b>	<b>7</b>	<b>6</b>					<b>1</b>					
Cultura Física y Deportes	2	2										
Filosofía	1						1					
Lenguas Extranjeras	1	1										
Letras	2	2										
Pedagogía	1	1										
<b>Ciencias Sociales</b>	<b>5</b>	<b>4</b>	<b>1</b>									
Ciencias Sociales	1	1										
Historia	2	1	1									
Sociología	2	2										
<b>Ciencias</b>	<b>9</b>	<b>9</b>										
Biología	4	4										
Física	1	1										
Matemática	3	3										
Microbiología	1	1										

Continúa

**Anexo 4.3** Personal docente de la UNAH en el año 2016 por Modalidad, Centro, Facultad y Departamento según Grado Académico y País de Origen de éste

Modalidad / Centro / Facultad / Departamento	Total	País de origen del grado académico												
		Honduras					Extranjero							
		Grado académico					Grado académico							
		Lic.	Maest.	Espec.	Dr.	Tec. Univ.	Lic.	Maest.	Espec.	Dr.	Tec. Univ.	Bach. Univ.	Sub espec.	
<b>Departamentos no adscritos a alguna Facultad</b>	<b>6</b>													
Ingeniería Agroindustrial	6	6												
<b>Ciencias Económicas</b>	<b>7</b>	<b>6</b>	<b>1</b>											
Contaduría Pública	7	6	1											
<b>Ciencias Químicas y Farmacia</b>	<b>2</b>													
Química	2	2												
<b>UNAH Tec-Danlí</b>	<b>75</b>	<b>50</b>	<b>15</b>								<b>3</b>	<b>6</b>	<b>1</b>	
<b>Humanidades y Artes</b>	<b>13</b>	<b>11</b>									<b>1</b>	<b>1</b>		
Cultura Física y Deportes	1													
Filosofía	4	3												
Lenguas Extranjeras	3	3												
Letras	5	5												
<b>Ciencias Sociales</b>	<b>5</b>	<b>4</b>	<b>1</b>											
Ciencias Sociales	4	4												
Psicología	1			1										
<b>Ciencias</b>	<b>16</b>	<b>9</b>	<b>4</b>								<b>2</b>	<b>1</b>		
Biología	11	6	3								1	1		
Física	2	2												
Matemática	2	1	1											
Microbiología	1													
<b>Departamentos no adscritos a alguna Facultad</b>	<b>2</b>	<b>1</b>	<b>1</b>											
Ingeniería Agroindustrial	2	1	1											
<b>Ciencias Económicas</b>	<b>24</b>	<b>18</b>												
Administración de Empresas	5	3	2											
Contaduría Pública	1			1										
Economía	2	1	1											
Informática Administrativa	13	12	1											
Métodos Cuantitativos	3	2	1											
<b>Ciencias Médicas</b>	<b>11</b>	<b>6</b>	<b>1</b>								<b>1</b>	<b>3</b>		
Enfermería	9	6	1								2			

Continúa

**Anexo 4.3** Personal docente de la UNAH en el año 2016 por Modalidad, Centro, Facultad y Departamento según Grado Académico y País de Origen de éste

Modalidad / Centro / Facultad / Departamento	Total	País de origen del grado académico											
		Honduras					Extranjero						
		Grado académico					Grado académico						
		Lic.	Maest.	Espec.	Dr.	Tec. Univ.	Lic.	Maest.	Espec.	Dr.	Tec. Univ.	Bach. Univ.	Sub espec.
Medicina Preventiva y Social	1										1		
Morfología	1											1	
<b>Ciencias Químicas y Farmacia</b>	<b>2</b>	<b>1</b>	<b>1</b>										
Química	2	1	1										
<b>Ingeniería</b>	<b>2</b>		<b>1</b>							<b>1</b>			
Ingeniería Civil	1		1										
Ingeniería Industrial	1									1			
<b>ITS Tela</b>	<b>21</b>	<b>13</b>	<b>5</b>					<b>1</b>	<b>1</b>	<b>1</b>			
<b>Humanidades y Artes</b>	<b>2</b>	<b>2</b>											
Filosofía	1	1											
Lenguas Extranjeras	1	1											
<b>Ciencias Sociales</b>	<b>7</b>	<b>4</b>	<b>2</b>						<b>1</b>				
Sociología	7	4	2						1				
<b>Ciencias</b>	<b>3</b>	<b>1</b>								<b>1</b>			
Biología	2								1		1		
Matemáticas	1	1											
<b>Ciencias Económicas</b>	<b>8</b>	<b>6</b>	<b>2</b>										
Administración de Empresas	7	5	2										
Métodos Cuantitativos	1	1											
<b>Ingeniería</b>	<b>1</b>		<b>1</b>										
Ingeniería Industrial	1		1										
<b>Modalidad a Distancia</b>	<b>129</b>	<b>102</b>	<b>17</b>	<b>1</b>	<b>1</b>			<b>2</b>	<b>6</b>				
Semi - Presencial	124	98	17	1	1			2	5				
Virtual	5	4							1				

**Fuente:** Elaborado por la Dirección de Estadísticas SEDI con datos de la Dirección Ejecutiva de Gestión de Tecnología (DEGT).

**Nota:** Las carreras no adscritas a alguna facultad son coordinadas por las direcciones de cada centro regional.

**Anexo 4.4** Personal docente de la UNAH en el año 2016 por Modalidad, Centro, Facultad y Departamento según Nacionalidad y Sexo

Modalidad / Centro / Facultad / Departamento	Total	Nacionalidad			
		Hondureña		Extranjera	
		Sexo		Sexo	
		Hombres	Mujeres	Hombres	Mujeres
<b>Total UNAH</b>	<b>3,840</b>	<b>2,123</b>	<b>1,673</b>	<b>21</b>	<b>23</b>
<b>Modalidad Presencial</b>	<b>3,711</b>	<b>2,051</b>	<b>1,616</b>	<b>21</b>	<b>23</b>
<b>Ciudad Universitaria</b>	<b>2,400</b>	<b>1,301</b>	<b>1,069</b>	<b>14</b>	<b>16</b>
<b>Humanidades y Artes</b>	<b>451</b>	<b>204</b>	<b>237</b>	<b>4</b>	<b>6</b>
Arquitectura	43	27	16		
Arte	27	18	7	2	
Cultura Física y Deportes	22	14	8		
Filosofía	34	24	9		1
Lenguas Extranjeras	114	43	64	2	5
Letras	65	17	48		
Pedagogía	146	61	85		
<b>Ciencias Sociales</b>	<b>193</b>	<b>90</b>	<b>98</b>	<b>2</b>	<b>3</b>
Antropología	9	1	6	2	
Ciencias Políticas y Derechos Humanos	13	4	9		
Ciencias Sociales	70	42	26		2
Historia	17	7	10		
Periodismo	17	11	6		
Psicología	37	10	26		1
Sociología	16	12	4		
Trabajo Social	14	3	11		
<b>Ciencias</b>	<b>680</b>	<b>384</b>	<b>292</b>	<b>1</b>	<b>3</b>
Biología	479	260	217		2
Física	62	48	13	1	
Matemática	103	71	32		
Microbiología	36	5	30		1
<b>Ciencias Espaciales</b>	<b>36</b>	<b>20</b>	<b>15</b>	<b>1</b>	
Astronomía y Astrofísica	18	9	8	1	
Ciencia y Tecnología de la Información Geográfica	12	6	6		
ArqueoAstronomía y Astronomía Cultural	6	5	1		
<b>Ciencias Económicas</b>	<b>348</b>	<b>226</b>	<b>121</b>	<b>1</b>	
Administración Aduanera	8	5	3		
Administración Banca y Finanzas	11	8	3		
Administración de Empresas	98	65	33		
Administración Pública	8	5	3		
Comercio Internacional	16	7	9		
Contaduría Pública	61	46	15		
Economía	61	45	16		
Informática Administrativa	42	19	22	1	
Métodos Cuantitativos	29	21	8		
Mercadotecnia	14	5	9		
<b>Ciencias Jurídicas</b>	<b>108</b>	<b>74</b>	<b>33</b>	<b>1</b>	
Derecho Administrativo	11	6	5		

Continúa

**Anexo 4.4** Personal docente de la UNAH en el año 2016 por Modalidad, Centro, Facultad y Departamento según Nacionalidad y Sexo

Modalidad / Centro / Facultad / Departamento	Total	Nacionalidad			
		Hondureña		Extranjera	
		Sexo		Sexo	
		Hombres	Mujeres	Hombres	Mujeres
Derecho Internacional	13	9	3	1	
Derecho Penal	11	7	4		
Derecho Privado	21	15	6		
Derecho Procesal	7	6	1		
Derecho Social	13	11	2		
Coordinación Seminario de Investigación en Derecho	16	10	6		
Teoría e Historia del Derecho	16	10	6		
<b>Ciencias Médicas</b>	<b>259</b>	<b>118</b>	<b>137</b>	<b>1</b>	<b>3</b>
Enfermería	27		27		
Fisiología	29	14	15		
Gineco-obstetricia	1	1			
Medicina Preventiva y Social	33	11	22		
Medicina y Cirugía	39	25	14		
Morfología	79	49	30		
Nutrición	7	2	4		1
Patología	12	6	6		
Pediatría	1	1			
Psiquiatría	11	6	5		
Terapia Funcional	20	3	14	1	2
<b>Ciencias Químicas y Farmacia</b>	<b>97</b>	<b>27</b>	<b>70</b>		
Control Químico Farmacéutico	20	4	16		
Química	49	16	33		
Tecnología Farmacéutica	28	7	21		
<b>Ingeniería</b>	<b>139</b>	<b>107</b>	<b>29</b>	<b>2</b>	<b>1</b>
Ingeniería Civil	43	27	14	2	
Ingeniería Eléctrica Industrial	20	16	4		
Ingeniería en Sistemas	22	20	2		
Ingeniería Industrial	21	18	3		
Ingeniería Mecánica Industrial	13	13			
Ingeniería Química Industrial	20	13	6		1
<b>Odontología</b>	<b>89</b>	<b>51</b>	<b>37</b>	<b>1</b>	
Estomatología	18	13	5		
Odontología Preventiva	24	9	15		
Odontología Restauradora	36	21	14	1	
Prótesis Bucal y Maxilofacial	11	8	3		
<b>UNAH - VS</b>	<b>618</b>	<b>370</b>	<b>245</b>	<b>1</b>	<b>2</b>
<b>Humanidades y Artes</b>	<b>88</b>	<b>46</b>	<b>42</b>		
Arte	5	5			
Cultura Física y Deportes	4	4			
Filosofía	10	10			
Lenguas Extranjeras	23	9	14		
Letras	19	11	8		
Pedagogía	27	7	20		

Continúa

**Anexo 4.4** Personal docente de la UNAH en el año 2016 por Modalidad, Centro, Facultad y Departamento según Nacionalidad y Sexo

Modalidad / Centro / Facultad / Departamento	Total	Nacionalidad			
		Hondureña		Extranjera	
		Sexo		Sexo	
		Hombres	Mujeres	Hombres	Mujeres
<b>Ciencias Sociales</b>	<b>66</b>	<b>33</b>	<b>33</b>		
Ciencias Sociales	21	8	13		
Historia	9	7	2		
Periodismo	9	8	1		
Psicología	18	4	14		
Sociología	9	6	3		
<b>Ciencias</b>	<b>97</b>	<b>64</b>	<b>33</b>		
Biología	42	24	18		
Física	16	15	1		
Matemática	35	23	12		
Microbiología	4	2	2		
<b>Ciencias Económicas</b>	<b>102</b>	<b>72</b>	<b>29</b>		<b>1</b>
Administración de Empresas	35	24	11		
Contaduría Pública	24	16	8		
Economía	11	6	5		
Informática Administrativa	24	19	4		1
Métodos Cuantitativos	8	7	1		
<b>Ciencias Jurídicas</b>	<b>38</b>	<b>29</b>	<b>9</b>		
Coordinación Seminario de Investigación en Derecho	1		1		
Derecho Administrativo	10	8	2		
Derecho Internacional	9	7	2		
Derecho Penal	5	4	1		
Derecho Privado	8	5	3		
Derecho Social	3	3			
Teoría e Historia	2	2			
<b>Ciencias Médicas</b>	<b>100</b>	<b>48</b>	<b>52</b>		
Enfermería	9		9		
Fisiología	17	11	6		
Medicina Preventiva y Social	5	3	2		
Medicina	26	15	11		
Morfología	33	16	17		
Patología	4	1	3		
Pediatría	1	1			
Psiquiatría	5	1	4		
<b>Ciencias Químicas y Farmacia</b>	<b>15</b>	<b>5</b>	<b>10</b>		
Química	15	5	10		
<b>Ingeniería</b>	<b>63</b>	<b>51</b>	<b>11</b>		<b>1</b>
Ingeniería Civil	21	16	4		1
Ingeniería Eléctrica Industrial	15	12	3		
Ingeniería Industrial	17	14	3		
Ingeniería Mecánica Industrial	10	9	1		

Continúa

**Anexo 4.4** Personal docente de la UNAH en el año 2016 por Modalidad, Centro, Facultad y Departamento según Nacionalidad y Sexo

Modalidad / Centro / Facultad / Departamento	Total	Nacionalidad			
		Hondureña		Extranjera	
		Sexo		Sexo	
		Hombres	Mujeres	Hombres	Mujeres
<b>Odontología</b>	<b>49</b>	<b>22</b>	<b>26</b>	<b>1</b>	
Estomatología	15	9	6		
Odontología Restauradora	9	4	5		
Odontología Preventiva	15	4	11		
Prótesis Bucal y Maxilofacial	10	5	4	1	
<b>CURLA</b>	<b>172</b>	<b>94</b>	<b>72</b>	<b>3</b>	<b>3</b>
<b>Humanidades y Artes</b>	<b>19</b>	<b>12</b>	<b>6</b>	<b>1</b>	
Arte	1	1			
Cultura Física y Deportes	2	2			
Filosofía	7	2	4	1	
Lenguas Extranjeras	2	1	1		
Letras	7	6	1		
<b>Ciencias Sociales</b>	<b>24</b>	<b>11</b>	<b>13</b>		
Antropología	1	1			
Ciencias Sociales	23	10	13		
<b>Ciencias</b>	<b>23</b>	<b>9</b>	<b>13</b>	<b>1</b>	
Biología	15	6	8	1	
Física	3	1	2		
Matemática	5	2	3		
<b>Departamentos no adscritos a alguna Facultad</b>	<b>59</b>	<b>36</b>	<b>19</b>	<b>1</b>	<b>3</b>
Administración Agropecuaria	6	3	3		
Desarrollo Rural	2	2			
Economía Agrícola	2	1	1		
Hostelería	1		1		
Industrias Forestales	4	4			
Ingeniería Agroindustrial	1		1		
Ingeniería Agrícola	7	4	2		1
Manejo Forestal	1	1			
Producción Animal	10	7	3		
Producción Vegetal	12	9	1	1	1
Silvicultura	6	4	2		
Suelos	2	1			1
Turismo	5		5		
<b>Ciencias Económicas</b>	<b>25</b>	<b>19</b>	<b>6</b>		
Administración de Empresas	19	16	3		
Contaduría Pública	1	1			
Economía	1	1			
Informática Administrativa	2	1	1		
Métodos Cuantitativos	2		2		
<b>Ciencias Médicas</b>	<b>14</b>	<b>3</b>	<b>11</b>		
Enfermería	11	1	10		
Fisiología	1	1			
Medicina Preventiva y Social	1	1			
Morfología	1		1		

Continúa

**Anexo 4.4** Personal docente de la UNAH en el año 2016 por Modalidad, Centro, Facultad y Departamento según Nacionalidad y Sexo

Modalidad / Centro / Facultad / Departamento	Total	Nacionalidad			
		Hondureña		Extranjera	
		Sexo		Sexo	
		Hombres	Mujeres	Hombres	Mujeres
<b>Ciencias Químicas y Farmacia</b>	<b>8</b>	<b>4</b>	<b>4</b>		
Química	8	4	4		
<b>CUROC</b>	<b>102</b>	<b>57</b>	<b>44</b>	<b>1</b>	
<b>Humanidades y Artes</b>	<b>11</b>	<b>5</b>	<b>6</b>		
Cultura Física y Deportes	1	1			
Filosofía	1	1			
Lenguas Extranjeras	5	1	4		
Letras	4	2	2		
<b>Ciencias Sociales</b>	<b>8</b>	<b>3</b>	<b>5</b>		
Ciencias Políticas y Derechos Humanos	4	2	2		
Historia	1		1		
Periodismo	1	1			
Psicología	1		1		
Sociología	1		1		
<b>Ciencias</b>	<b>24</b>	<b>14</b>	<b>9</b>	<b>1</b>	
Biología	18	9	8	1	
Matemática	6	5	1		
<b>Departamentos no adscritos a alguna Facultad</b>	<b>11</b>	<b>9</b>	<b>2</b>		
Ingeniería Agroindustrial	8	6	2		
Producción Vegetal	3	3			
<b>Ciencias Económicas</b>	<b>37</b>	<b>24</b>	<b>13</b>		
Administración de Empresas	15	9	6		
Comercio Internacional	11	7	4		
Contaduría Pública	1	1			
Economía	3	2	1		
Informática Administrativa	3	1	2		
Métodos Cuantitativos	4	4			
<b>Ciencias Médicas</b>	<b>8</b>	<b>2</b>	<b>6</b>		
Enfermería	5	1	4		
Fisiología	2	1	1		
Medicina Preventiva y Social	1		1		
<b>Ciencias Químicas y Farmacia</b>	<b>3</b>		<b>3</b>		
Química	3		3		
<b>CURC</b>	<b>137</b>	<b>72</b>	<b>64</b>	<b>1</b>	
<b>Humanidades y Artes</b>	<b>19</b>	<b>11</b>	<b>8</b>		
Arte	1	1			
Cultura Física y Deportes	4	4			
Filosofía	4	2	2		
Lenguas Extranjeras	6	1	5		
Letras	4	3	1		

Continúa



**Anexo 4.4** Personal docente de la UNAH en el año 2016 por Modalidad, Centro, Facultad y Departamento según Nacionalidad y Sexo

Modalidad / Centro / Facultad / Departamento	Total	Nacionalidad			
		Hondureña		Extranjera	
		Sexo		Sexo	
		Hombres	Mujeres	Hombres	Mujeres
<b>Ciencias Sociales</b>	<b>13</b>	<b>5</b>	<b>8</b>		
Ciencias Sociales	6	2	4		
Sociología	5	3	2		
Periodismo	1		1		
Psicología	1		1		
<b>Ciencias</b>	<b>35</b>	<b>21</b>	<b>14</b>		
Biología	18	9	9		
Física	2	2			
Matemática	13	9	4		
Microbiología	2	1	1		
<b>Departamentos no adscritos a alguna Facultad</b>	<b>10</b>	<b>9</b>	<b>1</b>		
Agroindustria	7	7			
Producción Vegetal	3	2	1		
<b>Ciencias Jurídicas</b>	<b>1</b>	<b>1</b>			
Derecho Social	1	1			
<b>Ciencias Económicas</b>	<b>36</b>	<b>17</b>	<b>19</b>		
Administración de Empresas	10	5	5		
Contaduría Pública	2	1	1		
Comercio Internacional	13	4	9		
Economía	6	4	2		
Informática Administrativa	4	2	2		
Métodos Cuantitativos	1	1			
<b>Ciencias Médicas</b>	<b>9</b>	<b>1</b>	<b>8</b>		
Enfermería	8		8		
Fisiología	1	1			
<b>Ciencias Químicas y Farmacia</b>	<b>12</b>	<b>5</b>	<b>6</b>	<b>1</b>	
Control Químico Farmacéutico	3	1	2		
Química	9	4	4	1	
<b>Ingeniería</b>	<b>2</b>	<b>2</b>			
Ingeniería Civil	1	1			
Ingeniería Industrial	1	1			
<b>CURLP</b>	<b>72</b>	<b>43</b>	<b>29</b>		
<b>Humanidades y Artes</b>	<b>8</b>	<b>6</b>	<b>2</b>		
Cultura Física y Deportes	1	1			
Filosofía	2	2			
Lenguas Extranjeras	1	1			
Letras	4	2	2		
Pedagogía	0				

Continúa

**Anexo 4.4** Personal docente de la UNAH en el año 2016 por Modalidad, Centro, Facultad y Departamento según Nacionalidad y Sexo

Modalidad / Centro / Facultad / Departamento	Total	Nacionalidad			
		Hondureña		Extranjera	
		Sexo		Sexo	
		Hombres	Mujeres	Hombres	Mujeres
<b>Ciencias Sociales</b>	<b>6</b>	<b>3</b>	<b>3</b>		
Ciencias Sociales	4	2	2		
Periodismo	1		1		
Psicología	1	1			
<b>Ciencias</b>	<b>19</b>	<b>17</b>	<b>2</b>		
Biología	7	7			
Física	3	3			
Microbiología	2	1	1		
Matemática	7	6	1		
<b>Departamentos no adscritos a alguna Facultad</b>	<b>12</b>	<b>7</b>	<b>5</b>		
Acuicultura	8	4	4		
Ingeniería Agroindustrial	4	3	1		
<b>Ciencias Económicas</b>	<b>20</b>	<b>9</b>	<b>11</b>		
Administración Pública	1		1		
Comercio Internacional	12	6	6		
Contaduría Pública	1	1			
Informática Administrativa	3	1	2		
Economía	3	1	2		
<b>Ciencias Médicas</b>	<b>4</b>		<b>4</b>		
Enfermería	2		2		
Fisiología	1		1		
Morfología	1		1		
<b>Ciencias Químicas y Farmacia</b>	<b>3</b>	<b>1</b>	<b>2</b>		
Química	3	1	2		
<b>CURNO</b>	<b>78</b>	<b>40</b>	<b>38</b>		
<b>Humanidades y Artes</b>	<b>14</b>	<b>8</b>	<b>6</b>		
Cultura Física y Deportes	3	3			
Filosofía	2	2			
Lenguas Extranjeras	2	1	1		
Pedagogía	1		1		
Letras	6	2	4		
<b>Ciencias Sociales</b>	<b>4</b>		<b>4</b>		
Ciencias Sociales	3		3		
Psicología	1		1		
<b>Ciencias</b>	<b>15</b>	<b>9</b>	<b>6</b>		
Biología	6	3	3		
Física	1	1			
Matemática	8	5	3		
<b>Departamentos no adscritos a alguna Facultad</b>	<b>6</b>	<b>5</b>	<b>1</b>		
Ingeniería Agroindustrial	6	5	1		

Continúa

**Anexo 4.4** Personal docente de la UNAH en el año 2016 por Modalidad, Centro, Facultad y Departamento según Nacionalidad y Sexo

Modalidad / Centro / Facultad / Departamento	Total	Nacionalidad			
		Hondureña		Extranjera	
		Sexo		Sexo	
		Hombres	Mujeres	Hombres	Mujeres
<b>Ingeniería</b>	<b>1</b>		<b>1</b>		
Ingeniería Química	1		1		
<b>Ciencias Económicas</b>	<b>30</b>	<b>17</b>	<b>13</b>		
Administración de Empresas	19	10	9		
Comercio Internacional	1	1			
Contaduría Pública	3	2	1		
Informática Administrativa	1	1			
Economía	3		3		
Métodos Cuantitativos	3	3			
<b>Ciencias Médicas</b>	<b>5</b>	<b>1</b>	<b>4</b>		
Enfermería	2		2		
Fisiología	1		1		
Morfología	1		1		
Medicina Preventiva y Social	1	1			
<b>Ciencias Químicas y Farmacia</b>	<b>3</b>		<b>3</b>		
Química	3		3		
<b>CURVA</b>	<b>36</b>	<b>24</b>	<b>12</b>		
<b>Humanidades y Artes</b>	<b>7</b>	<b>6</b>	<b>1</b>		
Filosofía	1	1			
Cultura Física y Deportes	2	2			
Lenguas Extranjeras	1	1			
Letras	2	1	1		
Pedagogía	1	1			
<b>Ciencias Sociales</b>	<b>5</b>	<b>4</b>	<b>1</b>		
Historia	2	2			
Sociología	2	1	1		
Ciencias Sociales	1	1			
<b>Ciencias</b>	<b>9</b>	<b>7</b>	<b>2</b>		
Biología	4	2	2		
Física	1	1			
Microbiología	1	1			
Matemática	3	3			
<b>Departamentos no adscritos a alguna Facultad</b>	<b>6</b>	<b>4</b>	<b>2</b>		
Ingeniería Agroindustrial	6	4	2		
<b>Ciencias Económicas</b>	<b>7</b>	<b>3</b>	<b>4</b>		
Contaduría Pública	7	3	4		
<b>Ciencias Químicas y Farmacia</b>	<b>2</b>		<b>2</b>		
Química	2		2		

Continúa

**Anexo 4.4** Personal docente de la UNAH en el año 2016 por Modalidad, Centro, Facultad y Departamento según Nacionalidad y Sexo

Modalidad / Centro / Facultad / Departamento	Total	Nacionalidad			
		Hondureña		Extranjera	
		Sexo		Sexo	
		Hombres	Mujeres	Hombres	Mujeres
<b>UNAH Tec-Danlí</b>	<b>75</b>	<b>44</b>	<b>30</b>	<b>1</b>	
<b>Humanidades y Artes</b>	<b>13</b>	<b>8</b>	<b>4</b>	<b>1</b>	
Cultura Física y Deportes	1	1			
Filosofía	4	3		1	
Lenguas Extranjeras	3	2	1		
Letras	5	2	3		
<b>Ciencias Sociales</b>	<b>5</b>	<b>3</b>	<b>2</b>		
Ciencias Sociales	4	2	2		
Psicología	1	1			
<b>Ciencias</b>	<b>16</b>	<b>11</b>	<b>5</b>		
Biología	11	6	5		
Física	2	2			
Matemática	2	2			
Microbiología	1	1			
<b>Departamentos no adscritos a alguna Facultad</b>	<b>2</b>	<b>2</b>			
Ingeniería Agroindustrial	2	2			
<b>Ciencias Económicas</b>	<b>24</b>	<b>17</b>	<b>7</b>		
Administración de Empresas	5	5			
Contaduría Pública	1		1		
Economía	2	2			
Informática Administrativa	13	9	4		
Métodos Cuantitativos	3	1	2		
<b>Ciencias Médicas</b>	<b>11</b>	<b>2</b>	<b>9</b>		
Enfermería	9	1	8		
Medicina Preventiva y Social	1		1		
Morfología	1	1			
<b>Ciencias Químicas y Farmacia</b>	<b>2</b>		<b>2</b>		
Química	2		2		
<b>Ingeniería</b>	<b>2</b>	<b>1</b>	<b>1</b>		
Ingeniería Civil	1		1		
Ingeniería Industrial	1	1			
<b>ITS Tela</b>	<b>21</b>	<b>6</b>	<b>13</b>	<b>1</b>	<b>1</b>
<b>Humanidades y Artes</b>	<b>2</b>	<b>1</b>	<b>1</b>		
Filosofía	1	1			
Lenguas Extranjeras	1		1		
<b>Ciencias Sociales</b>	<b>7</b>	<b>2</b>	<b>5</b>		
Sociología	7	2	5		

Continúa

**Anexo 4.4** Personal docente de la UNAH en el año 2016 por Modalidad, Centro, Facultad y Departamento según Nacionalidad y Sexo

Modalidad / Centro / Facultad / Departamento	Total	Nacionalidad			
		Hondureña		Extranjera	
		Sexo		Sexo	
		Hombres	Mujeres	Hombres	Mujeres
<b>Ciencias</b>	<b>3</b>	<b>1</b>	<b>1</b>	<b>1</b>	<b>1</b>
Biología	2	1			1
Matematicas	1		1		
<b>Ciencias Económicas</b>	<b>8</b>	<b>2</b>	<b>5</b>	<b>1</b>	
Administración de Empresas	7	2	4	1	
Contaduría Pública	0				
Metodos Cuantitativos	1		1		
<b>Ingenieria</b>	<b>1</b>		<b>1</b>		
Ingenieria Industrial	1		1		
<b>Modalidad a Distancia</b>	<b>129</b>	<b>72</b>	<b>57</b>		
Semi - Presencial	124	71	53		
Virtual	5	1	4		

**Fuente:** Elaborado por la Dirección de Estadísticas SEDI con datos de la Dirección Ejecutiva de Gestión de Tecnología (DEGT).

**Nota:** Los departamentos no adscritos a alguna facultad son coordinados por las direcciones de cada centro regional.

**Anexo 4.5** Personal docente de la UNAH en el año 2016 por País de Origen según Sexo

País de Origen	Total	Sexo	
		Hombre	Mujer
<b>Total UNAH</b>	<b>3,840</b>	<b>2,144</b>	<b>1,696</b>
Alemania	1	1	
Argentina	1		1
Brasil	1		1
Bolivia	1	1	
Belgica	1	1	
Canada	1		1
Colombia	3	1	2
Costa Rica	3	1	2
Cuba	1		1
Ecuador	1		1
El Salvador	5	3	2
España	1		1
Estados Unidos	1		1
Francia	2	2	
Guatemala	2	2	
Guinea Ecuatorial	1		1
Honduras	3,796	2,123	1,673
Italia	5	2	3
Mexico	3	2	1
Nicaragua	4	3	1
Panama	2	1	1
Peru	1		1
Rusia	1		1
Republica Dominicana	1	1	
Venezuela	1		1

**Fuente:** Elaborado por la Dirección de Estadísticas SEDI con datos de la Dirección Ejecutiva de Gestión de Tecnología (DEGT).

**Anexo 4.6** Personal administrativo de la UNAH en el año 2016 por Centro, Programa y Unidad según Categoría y Sexo

Centro / Programa / Unidad	Total	Categoría											
		Total General		Dirección Superior Ejecutiva				Técnico		Administrativo		Servicio Administrativo	
		H	M	H	M	H	M	H	M	H	M	H	M
<b>Total UNAH</b>	<b>1,862</b>	<b>751</b>	<b>1,111</b>	<b>9</b>	<b>11</b>	<b>11</b>	<b>14</b>	<b>43</b>	<b>28</b>	<b>593</b>	<b>983</b>	<b>95</b>	<b>75</b>
<b>Ciudad Universitaria</b>	<b>1,566</b>	<b>633</b>	<b>933</b>	<b>3</b>	<b>8</b>	<b>11</b>	<b>14</b>	<b>43</b>	<b>28</b>	<b>490</b>	<b>813</b>	<b>86</b>	<b>70</b>
<b>Desarrollo Académico</b>	<b>683</b>	<b>267</b>	<b>416</b>	<b>3</b>	<b>7</b>	<b>2</b>	<b>1</b>	<b>8</b>		<b>192</b>	<b>360</b>	<b>62</b>	<b>48</b>
Dirección Académica de Formación Tecnológica	5	2	3							1	3	1	
Dirección de Estudios de Postgrado	4	1	3								3	1	
Facultad de Humanidades y Artes	53	16	37		1					5	33	11	3
Facultad de Ciencias	79	43	36	1						35	31	7	5
Facultad de Ciencias Económicas	51	16	35		1					13	31	3	3
Facultad de Ciencias Espaciales	8	3	5		1					3	4		
Facultad de Ciencias Jurídicas	63	21	42		1					18	39	3	2
Facultad de Ciencias Sociales	46	17	29		1					10	22	7	6
Facultad de Ciencias Médicas	95	35	60	1				8		16	49	10	11
Facultad de Ciencias Químicas y Farmacia	56	25	31		1					23	24	2	6
Facultad de Ingeniería	45	25	20	1						20	16	4	4
Facultad de Odontología	34	15	19		1					14	18	1	
Postgrado de Economía	3	2	1								1	2	
Postgrados de Medicina	4	1	3								3	1	
Postgrado de Trabajo Social	12	5	7							5	6		1
Sistema de Educación a Distancia	36	11	25			1				4	21	6	4
Vice-rectoría de Orientación y Asuntos Estudiantiles	65	24	41			1				21	38	2	3
Vice-rectoría Académica	24	5	19				1			4	18	1	
<b>Dirección Superior</b>	<b>883</b>	<b>366</b>	<b>517</b>	<b>0</b>	<b>1</b>	<b>9</b>	<b>13</b>	<b>35</b>	<b>28</b>	<b>298</b>	<b>453</b>	<b>24</b>	<b>22</b>
Asesoría Legal	8	3	5			1				2	4		1
Auditoría Interna	26	13	13							13	12		1
Centro de Arte y Cultura	5	2	3				1			1	2	1	
Centro de Información y Servicios Estudiantiles	2	0	2								2		
Complejo Deportivo Universitario	5	4	1							3	1	1	
Comisión de Control y Gestión	17	8	9							7	9	1	
Comisionado Universitario	14	6	8				1			5	7	1	
Consejo Universitario	5	1	4								3	1	1
Ciencias de la Salud	58	29	29					21	19	6	10	2	
Centro de Diagnostico de imágenes Biomedicas	6	3	3							3	3		

Continuación

**Anexo 4.6** Personal administrativo de la UNAH en el año 2016 por Centro, Programa y Unidad según Categoría y Sexo

Centro / Programa / Unidad	Total	Categoría											
		Total General		Dirección Superior Ejecutiva				Técnico		Administrativo		Servicio Administrativo	
		H	M	H	M	H	M	H	M	H	M	H	M
Dirección de Comunicación	31	14	17							14	17		
Dirección de Cultura	9	3	6			1				1	6	1	
Dirección de Docencia	7	0	7				1				5		1
Dirección de Educación Superior	22	4	18			1				2	18	1	
Dirección Ejecutiva de Gestión de Tecnología	144	63	81				1			61	80	2	
Dirección de Ingreso, Permanencia y Promoción	33	9	24				1			8	23	1	
Dirección de Innovación Educativa	6	1	5				1				4	1	
Dirección del Sistema de Admisión	15	6	9				1			6	8		
Dirección de Investigación Científica	11	3	8				1			2	7	1	
Editorial Universitaria	9	5	4			1				4	3		1
Instituto de Profesionalización y Superación del Docente	7	2	5				1			2	3		1
Instituto Universitario Democracia, paz y seguridad	13	4	9							4	9		
Junta de Dirección Universitaria	12	1	11							1	9		2
Librería Universitaria	16	7	9				1			7	7		1
Rectoría	11	1	10		1						7	1	2
Secretaría Ejecutiva de Admón. de Proyectos e Infraestructura	51	28	23				1	14	9	14	12		1
Secretaría Ejecutiva de Administración Financiera	130	54	76			1				48	71	5	5
Secretaría Ejecutiva de Desarrollo Institucional	20	10	10			1				8	10	1	
Secretaría Ejecutiva de Desarrollo de Personal	87	32	55				1			31	50	1	4
Sistema de Difusión, Radio y Televisión	42	33	9			1				32	9		
Secretaría General	33	7	26				1			7	24		1
Vice-rectoría de Relaciones Internacionales	14	4	10			1				2	10	1	
Vinculación Universidad Sociedad	14	6	8			1				4	8	1	
<b>UNAH - VS</b>	<b>95</b>	<b>34</b>	<b>61</b>	<b>1</b>						<b>30</b>	<b>59</b>	<b>3</b>	<b>2</b>
<b>CURLA</b>	<b>66</b>	<b>27</b>	<b>39</b>		<b>1</b>					<b>23</b>	<b>37</b>	<b>4</b>	<b>1</b>
<b>CUROC</b>	<b>23</b>	<b>8</b>	<b>15</b>	<b>1</b>						<b>6</b>	<b>15</b>	<b>1</b>	
<b>CURC</b>	<b>24</b>	<b>10</b>	<b>14</b>	<b>1</b>						<b>9</b>	<b>14</b>		
<b>CURLP</b>	<b>30</b>	<b>10</b>	<b>20</b>		<b>1</b>					<b>10</b>	<b>19</b>		
<b>CURNO</b>	<b>24</b>	<b>12</b>	<b>12</b>	<b>1</b>						<b>11</b>	<b>11</b>		<b>1</b>
<b>CURVA</b>	<b>14</b>	<b>8</b>	<b>6</b>	<b>1</b>						<b>7</b>	<b>6</b>		
<b>UNAH Tec Danlí</b>	<b>16</b>	<b>7</b>	<b>9</b>		<b>1</b>					<b>6</b>	<b>8</b>	<b>1</b>	
<b>ITS Tela</b>	<b>4</b>	<b>2</b>	<b>2</b>	<b>1</b>						<b>1</b>	<b>1</b>		<b>1</b>

Fuente: Elaborado por la Dirección de Estadísticas SEDI con datos de la Secretaría Ejecutiva de Desarrollo de Personal



**Anexo 4.7** Personal administrativo de la UNAH en el año 2016 por Centro, Programa y Unidad según Sexo

Centro / Programa / Unidad	Total	Sexo	
		Hombres	Mujeres
<b>Total UNAH</b>	<b>1,862</b>	<b>751</b>	<b>1,111</b>
<b>Ciudad Universitaria</b>	<b>1,566</b>	<b>633</b>	<b>933</b>
<b>Desarrollo Académico</b>	<b>683</b>	<b>267</b>	<b>416</b>
Dirección Académica de Formación Tecnológica	5	2	3
Dirección de Estudios de Postgrado	4	1	3
Facultad de Humanidades y Artes	53	16	37
Facultad de Ciencias	79	43	36
Facultad de Ciencias Económicas	51	16	35
Facultad de Ciencias Espaciales	8	3	5
Facultad de Ciencias Jurídicas	63	21	42
Facultad de Ciencias Sociales	46	17	29
Facultad de Ciencias Médicas	95	35	60
Facultad de Ciencias Químicas y Farmacia	56	25	31
Facultad de Ingeniería	45	25	20
Facultad de Odontología	34	15	19
Postgrado de Economía	3	2	1
Postgrados de Medicina	4	1	3
Postgrado de Trabajo Social	12	5	7
Sistema de Educación a Distancia	36	11	25
Vice-rectoría de Orientación y Asuntos Estudiantiles	65	24	41
Vice-rectoría Académica	24	5	19
<b>Dirección Superior</b>	<b>883</b>	<b>366</b>	<b>517</b>
Asesoría Legal	8	3	5
Auditoría Interna	26	13	13
Centro de Arte y Cultura	5	2	3
Centro de Información y Servicios Estudiantiles	2		2
Complejo Deportivo Universitario	5	4	1
Comisión de Control y Gestión	17	8	9
Comisionado Universitario	14	6	8
Ciencias de la Salud	58	29	29
Centro de Diagnostico de imágenes Biomedicas	6	3	3
Consejo Universitario	5	1	4
Dirección de Comunicación	31	14	17
Dirección de Cultura	9	3	6
Dirección de Docencia	7		7
Dirección de Educación Superior	22	4	18
Dirección Ejecutiva de Gestión de Tecnología	144	63	81
Dirección de Ingreso, Permanencia y Promoción	33	9	24
Dirección de Innovación Educativa	6	1	5
Dirección del Sistema de Admisión	15	6	9
Dirección de Investigación Científica	11	3	8
Editorial Universitaria	9	5	4
Instituto de Profesionalización y Superación del Docente	7	2	5

Continuación

**Anexo 4.7** Personal administrativo de la UNAH en el año 2016 por Centro, Programa y Unidad según Sexo

Centro / Programa / Unidad	Total	Sexo	
		Hombres	Mujeres
Instituto Universitario Democracia, paz y seguridad	13	4	9
Junta de Dirección Universitaria	12	1	11
Librería Universitaria	16	7	9
Rectoría	11	1	10
Secretaría Ejecutiva de Admón de Proyectos e Infraestructura	51	28	23
Secretaría Ejecutiva de Administración Financiera	130	54	76
Secretaría Ejecutiva de Desarrollo Institucional	20	10	10
Secretaría Ejecutiva de Desarrollo de Personal	87	32	55
Sistema de Difusión, Radio y Televisión	42	33	9
Secretaría General	33	7	26
Vice-rectoría de Relaciones Internacionales	14	4	10
Vinculación Universidad Sociedad	14	6	8
<b>UNAH - Valle de Sula</b>	<b>95</b>	<b>34</b>	<b>61</b>
<b>CURLA</b>	<b>66</b>	<b>27</b>	<b>39</b>
<b>CUROC</b>	<b>23</b>	<b>8</b>	<b>15</b>
<b>CURC</b>	<b>24</b>	<b>10</b>	<b>14</b>
<b>CURLP</b>	<b>30</b>	<b>10</b>	<b>20</b>
<b>CURNO</b>	<b>24</b>	<b>12</b>	<b>12</b>
<b>CURVA</b>	<b>14</b>	<b>8</b>	<b>6</b>
<b>UNAH Tec-Danlí</b>	<b>16</b>	<b>7</b>	<b>9</b>
<b>Instituto Tecnológico Superior de Tela</b>	<b>4</b>	<b>2</b>	<b>2</b>

Fuente: Elaborado por la Dirección de Estadísticas - SEDI con datos de la Secretaría Ejecutiva de Desarrollo de Personal