



UNAH
UNIVERSIDAD NACIONAL
AUTÓNOMA DE HONDURAS

COMISION DE CONTROL DE GESTION

TRIBUNAL SUPERIOR DE CUENTAS
SECRETARIA GENERAL

27 ABR 2018

NOMBRE: J.C. Pineda

HORA: 09:36 am

Juan Carlos Pineda

OFICIO NO. CCG-529-2018

Tegucigalpa, M.D.C.

27 de Abril de 2018

DOCTOR:

MAURICIO OLIVA

Honorable Presidente del Congreso Nacional de la República de Honduras

Su Despacho

Distinguido Doctor Oliva;

RECTORIA
UNAH

Nombre: Karely

Fecha: 27/4/18

Hora: 1:33

Reciba cordiales saludos y los mejores deseos en el desempeño de sus funciones diarias.

La Comisión de Control de Gestión (CCG) de la Universidad Nacional Autónoma de Honduras (UNAH), como órgano responsable de la planificación, evaluación financiera y patrimonial de la Institución, remite al Congreso Nacional de la República de Honduras el presente **INFORME DE RENDICIÓN DE CUENTAS DE LA UNAH DEL AÑO 2017**, en cumplimiento del artículo 147 del Reglamento de la Ley Orgánica de la UNAH, el que literalmente se lee así: "Acceso a la Información.- Para el manejo transparente, la UNAH, deberá crear un programa que permita el acceso a la información sobre el uso que hace de sus recursos a los miembros de la comunidad universitaria, a los órganos contralores del Estado y a la Sociedad Hondureña. Para ello, la Comisión de Control de Gestión, enviará a la Junta de Dirección Universitaria, el Tribunal Superior de Cuentas y al Congreso Nacional, la liquidación del presupuesto y el resto de documentos que constituyan sus cuentas anuales en el plazo establecido por las normas que se aplican a las instituciones descentralizadas del Estado".

Sin otro particular, me suscribo con mis muestras de consideración y estima.

Atentamente,


MÁSTER OSMAN ADOLFO AMAYA LÓPEZ
Comisionado Coordinador
Comisión de Control de Gestión
Universidad Nacional Autónoma de Honduras

RECIBIDO

POR: Claudia Matamoros

FECHA: 27/04/2018

ESTADO: 10:01 am

CONGRESO NACIONAL

JUNTA DE DIRECCION UNIVERSITARIA

RECIBIDO POR: Leticia

FECHA: 27/4/18

HORA: 1:42 pm

- Cc: Abg. Ricardo Rodríguez, Magistrado Presidente, Tribunal Superior de Cuentas (TSC)
- Cc: Msc. Aleyda Romero, Directora Presidenta a.i., Junta de Dirección Universitaria (JDU)
- Cc: Dr. José Francisco Herrera, Rector a.i., Universidad Nacional Autónoma de Honduras (UNAH)
- Cc: Msc. Cintia Salgado, Comisionada Secretaria a.i., Comisión de Control de Gestión (CCG)
- Cc: Archivo



UNAH
UNIVERSIDAD NACIONAL
AUTÓNOMA DE HONDURAS

TRIBUNAL SUPERIOR DE CUENTAS
SECRETARIA GENERAL
27 ABR 2018
NOMBRE: J. Pineta
HORA: 09:36 am

San Carlos Pineta

COMISION DE CONTROL DE GESTION

OFICIO NO. CCG-530-2018

Tegucigalpa, M.D.C.

27 de Abril de 2018

MÁSTER:

ALEYDA ROMERO

Honorable Directora Presidenta a.i. de la Junta de Dirección Universitaria

Su Despacho

Distinguida Máster Romero;

Reciba cordiales saludos y los mejores deseos en el desempeño de sus funciones diarias.

RECTORIA
UNAH
Nombre: Aracely
Fecha: 27/4/18
Hora: 1:33

La Comisión de Control de Gestión (CCG) de la Universidad Nacional Autónoma de Honduras (UNAH), como órgano responsable de la planificación, evaluación financiera y patrimonial de la Institución, remite a la Junta de Dirección Universitaria (JDU) el presente **INFORME DE RENDICIÓN DE CUENTAS DE LA UNAH DEL AÑO 2017**, en cumplimiento del artículo 147 del Reglamento de la Ley Orgánica de la UNAH, el que literalmente se lee así: "Acceso a la Información.- Para el manejo transparente, la UNAH, deberá crear un programa que permita el acceso a la información sobre el uso que hace de sus recursos a los miembros de la comunidad universitaria, a los órganos contralores del Estado y a la Sociedad Hondureña. Para ello, la Comisión de Control de Gestión, enviará a la Junta de Dirección Universitaria, el Tribunal Superior de Cuentas y al Congreso Nacional, la liquidación del presupuesto y el resto de documentos que constituyan sus cuentas anuales en el plazo establecido por las normas que se aplican a las instituciones descentralizadas del Estado".

Sin otro particular, me suscribo con mis muestras de consideración y estima.

Atentamente,



MÁSTER OSMAN ADOLEO AMAYA LÓPEZ
Comisionado Coordinador
Comisión de Control de Gestión
Universidad Nacional Autónoma de Honduras

RECIBIDO
POR: Clara Martínez
FECHA: 27/04/2018
ESTADO: 10:01 am
CONGRESO NACIONAL

- Cc: Dr. Mauricio Oliva, Presidente, Congreso Nacional de la República de Honduras
- Cc: Abg. Ricardo Rodríguez, Magistrado Presidente, Tribunal Superior de Cuentas (TSC)
- Cc: Dr. José Francisco Herrera, Rector a.i., Universidad Nacional Autónoma de Honduras (UNAH)
- Cc: Msc. Cintia Salgado, Comisionada Secretaria a.i., Comisión de Control de Gestión (CCG)
- Cc: Archivo

JUNTA DE DIRECCION UNIVERSITARIA
RECIBIDO POR: Letitia
FECHA: 27/4/18
HORA: 1:42 pm



UNAH
UNIVERSIDAD NACIONAL
AUTÓNOMA DE HONDURAS

TRIBUNAL SUPERIOR DE CUENTAS
SECRETARÍA GENERAL
27 ABR 2018
NOMBRE: JC Pineda
HORA: 09:36 am
San Carlos Pineda

COMISION DE CONTROL DE GESTION

OFICIO NO. CCG-531-2018

Tegucigalpa, M.D.C.

27 de Abril de 2018

ABOGADO:

RICARDO RODRÍGUEZ

Honorable Magistrado Presidente del Tribunal Superior de Cuentas (TSC)

Su Despacho

Distinguido Abogado Rodríguez;

Reciba cordiales saludos y los mejores deseos en el desempeño de sus funciones diarias.

La Comisión de Control de Gestión (CCG) de la Universidad Nacional Autónoma de Honduras (UNAH), como órgano responsable de la planificación, evaluación financiera y patrimonial de la Institución, remite al Tribunal Superior de Cuentas (TSC) el presente **INFORME DE RENDICIÓN DE CUENTAS DE LA UNAH DEL AÑO 2017**, en cumplimiento del artículo 147 del Reglamento de la Ley Orgánica de la UNAH, el que literalmente se lee así: "Acceso a la Información.- Para el manejo transparente, la UNAH, deberá crear un programa que permita el acceso a la información sobre el uso que hace de sus recursos a los miembros de la comunidad universitaria, a los órganos contralores del Estado y a la Sociedad Hondureña. Para ello, la Comisión de Control de Gestión, enviará a la Junta de Dirección Universitaria, el Tribunal Superior de Cuentas y al Congreso Nacional, la liquidación del presupuesto y el resto de documentos que constituyan sus cuentas anuales en el plazo establecido por las normas que se aplican a las instituciones descentralizadas del Estado".

Sin otro particular, me suscribo con mis muestras de consideración y estima.

Atentamente,



MÁSTER OSMAN ADOLFO AMAYA LOPEZ

Comisionado Coordinador

Comisión de Control de Gestión

Universidad Nacional Autónoma de Honduras

- Cc : Dr. Mauricio Oliva, Presidente, Congreso Nacional de la República de Honduras
- Cc : Msc. Aleyda Romero, Directora Presidenta a.i., Junta de Dirección Universitaria (JDU)
- Cc : Dr. José Francisco Herrera, Rector a.i., Universidad Nacional Autónoma de Honduras (UNAH)
- Cc : Msc. Cintia Salgado, Comisionada Secretaria a.i., Comisión de Control de Gestión (CCG)
- Cc : Archivo

RECIBIDO
POR: Clara Matamoros
FECHA: 27/04/2018
ESTADO: 10:01 am
CONGRESO NACIONAL

JUNTA DE DIRECCION UNIVERSITARIA
RECIBIDO POR: Letitia
FECHA: 27/04/18
HORA: 1:42 pm
Página 1 de 1



Rendición de Cuentas 2017

Universidad Nacional Autónoma
de Honduras

Elaborado por: Comisión de Control de Gestión



UNAH
UNIVERSIDAD NACIONAL
AUTÓNOMA DE HONDURAS

ÍNDICE

I.	INTRODUCCIÓN	1
II.	RESUMEN EJECUTIVO	2
III.	MARCO LEGAL.....	34
IV.	SECCIÓN I: ASPECTOS RELEVANTES DE LA UNAH, GESTIÓN 2017	37
IV.1.	LA UNAH, RECTORA DE LA EDUCACIÓN SUPERIOR EN HONDURAS	37
IV.1.1.	CONSEJO DE EDUCACIÓN SUPERIOR.....	38
IV.1.2.	CRECIMIENTO Y COBERTURA DEL SISTEMA DE EDUCACIÓN SUPERIOR EN HONDURAS.....	38
IV.1.3.	AMPLIACIÓN Y DIVERSIFICACIÓN DE LA OFERTA ACADÉMICA.	40
IV.1.4.	OFERTA POR GRADO ACADÉMICO AL AÑO 2017.	41
IV.1.5.	INDICADORES DE MATRÍCULA.....	43
IV.1.6.	MATRÍCULA POR CENTRO DE EDUCACIÓN SUPERIOR.....	45
IV.2.	PLAN OPERATIVO ANUAL INSTITUCIONAL DE LA UNAH 2017	46
IV.2.1.	PLAN ESTRATÉGICO INSTITUCIONAL Y SUS AVANCES.	46
IV.2.2.	CUMPLIMIENTO PLAN OPERATIVO ANUAL (POA) UNAH 2017.....	46
IV.2.3.	CUMPLIMIENTO POR DIMENSIONES UNAH 2017.	47
IV.3.	PRESUPUESTO UNAH 2017	52
IV.3.1.	PRESUPUESTO APROBADO.....	52
IV.3.2.	EJECUCIÓN PRESUPUESTARIA AL 31 DE DICIEMBRE 2017.....	57
IV.3.3.	RESULTADOS SAFI VERSUS SIAFI.	62
IV.3.4.	IMPACTO ECONÓMICO PRODUCTO DE LAS TOMAS ESTUDIANTILES EN EL AÑO 2017.	65
IV.4.	ACCESO A LA INFORMACIÓN PÚBLICA DURANTE EL AÑO 2017	70
IV.4.1.	LEY DE TRANSPARENCIA Y ACCESO A LA INFORMACIÓN PÚBLICA.	70
IV.4.2.	PORTAL DE TRANSPARENCIA DE LA UNAH Y SUS ESTADÍSTICAS.....	70
IV.5.	DEPORTE, ARTE Y CULTURA	85
IV.5.1.	LA EDUCACIÓN Y EL DEPORTE.	85
IV.5.2.	LA EDUCACIÓN, EL ARTE Y LA CULTURA.....	89

IV.6.	INVERSIÓN EN PROYECTOS DE INFRAESTRUCTURA AÑO 2017	96
IV.6.1.	PLAN MAESTRO DE LA UNAH.....	96
IV.6.2.	PORCENTAJE DE EJECUCIÓN EN PROYECTOS DE INFRAESTRUCTURA.	97
IV.7.	RECURSO HUMANO DE LA UNAH 2017	117
IV.7.1.	VALORACIÓN DE DESEMPEÑO.....	117
IV.7.2.	ENTRENAMIENTO Y CAPACITACIÓN.....	118
IV.7.3.	PRÉSTAMOS EDUCATIVOS Y BENEFICIOS SOCIALES.....	119
IV.8.	ESTUDIANTES.....	121
IV.8.1.	ÍNDICES ACADÉMICOS.....	122
IV.8.2.	DISTRIBUCIÓN DE CUPOS.....	125
IV.8.3.	ESTUDIANTES GRADUADOS.....	130
IV.8.4.	EXCELENCIA ACADÉMICA.....	131
V.	SECCIÓN II: RENDICIÓN DE CUENTAS POR PARTE DE LAS UNIDADES EJECUTORAS DE LA UNAH	132
V.1.	CONSEJO UNIVERSITARIO (CU)	133
V.1.1.	EJECUCIÓN POA.....	133
V.1.2.	EJECUCIÓN PRESUPUESTARIA.....	133
V.1.3.	LOGROS.....	134
V.2.	JUNTA DE DIRECCIÓN UNIVERSITARIA (JDU).....	138
V.2.1.	EJECUCIÓN POA.....	138
V.2.2.	EJECUCIÓN PRESUPUESTARIA.....	138
V.2.3.	LOGROS.....	139
V.3.	RECTORÍA	143
V.3.1.	EJECUCIÓN POA.....	143
V.3.2.	EJECUCIÓN PRESUPUESTARIA.....	144
V.3.3.	LOGROS.....	145
V.4.	FACULTAD DE CIENCIAS ECONÓMICAS, ADMINISTRATIVAS Y CONTABLES.....	149
V.4.1.	EJECUCIÓN POA.....	149
V.4.2.	EJECUCIÓN PRESUPUESTARIA.....	149
V.4.3.	INDICADORES DE GESTIÓN	150
V.4.4.	LOGROS.....	156

V.5.	FACULTAD DE HUMANIDADES Y ARTES.....	159
V.5.1.	EJECUCIÓN POA.....	159
V.5.2.	EJECUCIÓN PRESUPUESTARIA.....	160
V.5.3.	INDICADORES DE GESTIÓN.....	161
V.5.4.	LOGROS.....	167
V.6.	FACULTAD DE CIENCIAS MÉDICAS.....	172
V.6.1.	EJECUCIÓN POA.....	172
V.6.2.	EJECUCIÓN PRESUPUESTARIA.....	172
V.6.3.	INDICADORES DE GESTIÓN.....	173
V.6.4.	LOGROS.....	179
V.7.	FACULTAD DE INGENIERÍA.....	185
V.7.1.	EJECUCIÓN POA.....	185
V.7.2.	EJECUCIÓN PRESUPUESTARIA.....	185
V.7.3.	INDICADORES DE GESTIÓN.....	186
V.7.4.	LOGROS.....	192
V.8.	FACULTAD DE CIENCIAS SOCIALES.....	195
V.8.1.	EJECUCIÓN POA.....	195
V.8.2.	EJECUCIÓN PRESUPUESTARIA.....	196
V.8.3.	INDICADORES DE GESTIÓN.....	196
V.8.4.	LOGROS.....	202
V.9.	FACULTAD DE CIENCIAS.....	207
V.9.1.	EJECUCIÓN POA.....	207
V.9.2.	EJECUCIÓN PRESUPUESTARIA.....	207
V.9.3.	INDICADORES DE GESTIÓN.....	208
V.9.4.	LOGROS.....	214
V.10.	FACULTAD DE ODONTOLOGÍA.....	216
V.10.1.	EJECUCIÓN POA.....	216
V.10.2.	EJECUCIÓN PRESUPUESTARIA.....	216
V.10.3.	INDICADORES DE GESTIÓN.....	217
V.10.4.	LOGROS.....	223

V.11. FACULTAD DE CIENCIAS JURÍDICAS	227
V.11.1. EJECUCIÓN POA.....	227
V.11.2. EJECUCIÓN PRESUPUESTARIA.....	228
V.11.3. INDICADORES DE GESTIÓN	228
V.11.4. LOGROS.....	234
V.12. FACULTAD DE QUÍMICA Y FARMACIA	237
V.12.1. EJECUCIÓN POA.....	237
V.12.2. EJECUCIÓN PRESUPUESTARIA.....	238
V.12.3. INDICADORES DE GESTIÓN	238
V.12.4. LOGROS.....	244
V.13. FACULTAD DE CIENCIAS ESPACIALES	248
V.13.1. EJECUCIÓN POA.....	248
V.13.2. EJECUCIÓN PRESUPUESTARIA.....	248
V.13.3. INDICADORES DE GESTIÓN	249
V.13.4. LOGROS.....	255
V.14. UNIVERSIDAD NACIONAL AUTÓNOMA DE HONDURAS DEL VALLE DE SULA (UNAH-VS)	257
V.14.1. EJECUCIÓN POA.....	257
V.14.2. EJECUCIÓN PRESUPUESTARIA.....	257
V.14.3. INDICADORES DE GESTIÓN	258
V.14.4. LOGROS.....	264
V.15. CENTRO REGIONAL UNIVERSITARIO DEL CENTRO (UNAH-CURC).....	270
V.15.1. EJECUCIÓN POA.....	270
V.15.2. EJECUCIÓN PRESUPUESTARIA.....	270
V.15.3. INDICADORES DE GESTIÓN	271
V.15.4. LOGROS.....	277
V.16. CENTRO REGIONAL UNIVERSITARIO DEL LITORAL ATLÁNTICO (UNAH-CURLA) ...	280
V.16.1. EJECUCIÓN POA.....	280
V.16.2. EJECUCIÓN PRESUPUESTARIA.....	280
V.16.3. INDICADORES DE GESTIÓN	281
V.16.4. LOGROS.....	287

V.17. CENTRO REGIONAL UNIVERSITARIO DEL LITORAL PACÍFICO (UNAH-CURLP)	292
V.17.1. EJECUCIÓN POA.....	292
V.17.2. EJECUCIÓN PRESUPUESTARIA.....	292
V.17.3. INDICADORES DE GESTIÓN	293
V.17.4. LOGROS.....	299
V.18. CENTRO REGIONAL UNIVERSITARIO NOR ORIENTAL (UNAH-CURNO)	304
V.18.1. EJECUCIÓN POA.....	304
V.18.2. EJECUCIÓN PRESUPUESTARIA.....	304
V.18.3. INDICADORES DE GESTIÓN	305
V.18.4. LOGROS.....	311
V.19. CENTRO UNIVERSITARIO TECNOLÓGICO DE DANLÍ (UNAH-TEC-DANLÍ).....	315
V.19.1. EJECUCIÓN POA.....	315
V.19.2. EJECUCIÓN PRESUPUESTARIA.....	315
V.19.3. INDICADORES DE GESTIÓN	316
V.19.4. LOGROS.....	322
V.20. CENTRO REGIONAL UNIVERSITARIO DE OCCIDENTE (UNAH-CUROC).....	325
V.20.1. EJECUCIÓN POA.....	325
V.20.2. EJECUCIÓN PRESUPUESTARIA.....	325
V.20.3. INDICADORES DE GESTIÓN	326
V.20.4. LOGROS.....	332
V.21. CENTRO UNIVERSITARIO TECNOLÓGICO DEL AGUÁN (UNAH-TEC-AGUÁN)	335
V.21.1. EJECUCIÓN POA.....	335
V.21.2. EJECUCIÓN PRESUPUESTARIA.....	335
V.21.3. INDICADORES DE GESTIÓN	336
V.21.4. LOGROS.....	342
V.22. INSTITUTO TECNOLÓGICO SUPERIOR DE TELA (ITS-TELA)	346
V.22.1. EJECUCIÓN POA.....	346
V.22.2. EJECUCIÓN PRESUPUESTARIA.....	346
V.22.3. INDICADORES DE GESTIÓN	347
V.22.4. LOGROS.....	352

V.23. COMISIÓN DE CONTROL DE GESTIÓN (CCG)	356
V.23.1. EJECUCIÓN POA.....	356
V.23.2. EJECUCIÓN PRESUPUESTARIA.....	356
V.23.3. LOGROS.....	357
V.24. AUDITORÍA INTERNA.....	360
V.24.1. EJECUCIÓN POA.....	360
V.24.2. EJECUCIÓN PRESUPUESTARIA.....	360
V.24.3. LOGROS.....	361
V.25. COMISIONADO UNIVERSITARIO	364
V.25.1. EJECUCIÓN POA.....	364
V.25.2. EJECUCIÓN PRESUPUESTARIA.....	364
V.25.3. LOGROS.....	365
V.26. DIRECCIÓN DE EDUCACIÓN SUPERIOR (DES)	368
V.26.1. EJECUCIÓN POA.....	368
V.26.2. EJECUCIÓN PRESUPUESTARIA.....	368
V.26.3. LOGROS.....	369
V.27. SECRETARÍA GENERAL (SG).....	373
V.27.1. EJECUCIÓN POA.....	373
V.27.2. EJECUCIÓN PRESUPUESTARIA.....	373
V.27.3. LOGROS.....	374
V.28. SECRETARÍA EJECUTIVA DE ADMINISTRACIÓN Y FINANZAS (SEAF).....	375
V.28.1. EJECUCIÓN POA.....	375
V.28.2. EJECUCIÓN PRESUPUESTARIA.....	375
V.28.3. LOGROS.....	376
V.29. SECRETARÍA EJECUTIVA DE DESARROLLO DE PERSONAL (SEDP).....	379
V.29.1. EJECUCIÓN POA.....	379
V.29.2. EJECUCIÓN PRESUPUESTARIA.....	379
V.29.3. LOGROS.....	380
V.30. SECRETARÍA EJECUTIVA DE ADMINISTRACIÓN DE PROYECTOS E INFRAESTRUCTURA (SEAPI)	383
V.30.1. EJECUCIÓN POA.....	383

V.30.2. EJECUCIÓN PRESUPUESTARIA.....	383
V.30.3. LOGROS.....	384
V.31. SECRETARÍA EJECUTIVA DE DESARROLLO INSTITUCIONAL (SEDI)	388
V.31.1. EJECUCIÓN POA.....	388
V.31.2. EJECUCIÓN PRESUPUESTARIA.....	388
V.31.3. LOGROS.....	389
V.32. DEPARTAMENTO LEGAL.....	393
V.32.1. EJECUCIÓN POA.....	393
V.32.2. EJECUCIÓN PRESUPUESTARIA.....	393
V.32.3. LOGROS.....	394
V.33. VICERRECTORÍA ACADÉMICA (VRA).....	396
V.33.1. EJECUCIÓN POA.....	396
V.33.2. EJECUCIÓN PRESUPUESTARIA.....	396
V.33.3. LOGROS.....	397
V.34. VICERRECTORÍA DE ORIENTACIÓN Y ASUNTOS ESTUDIANTILES (VOAE).....	402
V.34.1. EJECUCIÓN POA.....	402
V.34.2. EJECUCIÓN PRESUPUESTARIA.....	402
V.34.3. LOGROS.....	403
V.35. VICERRECTORÍA DE RELACIONES INTERNACIONALES (VRI).....	407
V.35.1. EJECUCIÓN POA.....	407
V.35.2. EJECUCIÓN PRESUPUESTARIA.....	407
V.35.3. LOGROS.....	408
V.36. DIRECCIÓN EJECUTIVA DE GESTIÓN DE TECNOLOGÍA (DEGT).....	412
V.36.1. EJECUCIÓN POA.....	412
V.36.2. EJECUCIÓN PRESUPUESTARIA.....	412
V.36.3. LOGROS.....	413
V.37. DIRECCIÓN DE INVESTIGACIÓN CIENTÍFICA Y POSTGRADO (DICYP).....	417
V.37.1. EJECUCIÓN POA.....	417
V.37.2. EJECUCIÓN PRESUPUESTARIA.....	417
V.37.3. LOGROS.....	418

V.38. DIRECCIÓN DEL SISTEMA DE ADMISIÓN (DSA)	423
V.38.1. EJECUCIÓN POA.....	423
V.38.2. EJECUCIÓN PRESUPUESTARIA.....	423
V.38.3. LOGROS.....	424
V.39. DIRECCIÓN DE INGRESO, PERMANENCIA Y PROMOCIÓN (DIPP)	427
V.39.1. EJECUCIÓN POA.....	427
V.39.2. EJECUCIÓN PRESUPUESTARIA.....	427
V.39.3. LOGROS.....	428
V.40. DIRECCIÓN DE CULTURA	432
V.40.1. EJECUCIÓN POA.....	432
V.40.2. EJECUCIÓN PRESUPUESTARIA.....	432
V.40.3. LOGROS.....	433
V.41. SISTEMA DE DIFUSIÓN DE RADIO Y TELEVISIÓN (UTV)	436
V.41.1. EJECUCIÓN POA.....	436
V.41.2. EJECUCIÓN PRESUPUESTARIA.....	436
V.41.3. LOGROS.....	437
V.42. DIRECCIÓN DEL SISTEMA DE EDUCACIÓN A DISTANCIA (SED)	440
V.42.1. EJECUCIÓN POA.....	440
V.42.2. EJECUCIÓN PRESUPUESTARIA.....	440
V.42.3. LOGROS.....	441
V.43. DIRECCIÓN DE DOCENCIA	444
V.43.1. EJECUCIÓN POA.....	444
V.43.2. EJECUCIÓN PRESUPUESTARIA.....	444
V.43.3. LOGROS.....	445
V.44. DIRECCIÓN ACADÉMICA DE FORMACIÓN TECNOLÓGICA (DAFT)	449
V.44.1. EJECUCIÓN POA.....	449
V.44.2. EJECUCIÓN PRESUPUESTARIA.....	449
V.44.3. LOGROS.....	450
V.45. DIRECCIÓN DE INNOVACIÓN EDUCATIVA (DIE).....	453
V.45.1. EJECUCIÓN POA.....	453

V.45.2. EJECUCIÓN PRESUPUESTARIA.....	453
V.45.3. LOGROS.....	454
V.46. DIRECCIÓN DE VINCULACIÓN UNIVERSIDAD SOCIEDAD (DVUS)	459
V.46.1. EJECUCIÓN POA.....	459
V.46.2. EJECUCIÓN PRESUPUESTARIA.....	459
V.46.3. LOGROS.....	460
V.47. EDITORIAL UNIVERSITARIA.....	463
V.47.1. EJECUCIÓN POA.....	463
V.47.2. EJECUCIÓN PRESUPUESTARIA.....	463
V.47.3. LOGROS.....	464
V.48. CONSULTORIO JURÍDICO GRATUITO (CJG).....	466
V.48.1. EJECUCIÓN POA.....	466
V.48.2. EJECUCIÓN PRESUPUESTARIA.....	466
V.48.3. LOGROS.....	467
V.49. INSTITUTO DE INVESTIGACIONES ECONÓMICAS Y SOCIALES (IIES).....	471
V.49.1. EJECUCIÓN POA.....	471
V.49.2. EJECUCIÓN PRESUPUESTARIA.....	471
V.49.3. LOGROS.....	472
V.50. INSTITUTO UNIVERSITARIO DEMOCRACIA, PAZ Y SEGURIDAD (IUDPAS).....	476
V.50.1. EJECUCIÓN POA.....	476
V.50.2. EJECUCIÓN PRESUPUESTARIA.....	476
V.50.3. LOGROS.....	477
V.51. INSTITUTO HONDUREÑO DE CIENCIAS DE LA TIERRA (IHCIT).....	481
V.51.1. EJECUCIÓN POA.....	481
V.51.2. EJECUCIÓN PRESUPUESTARIA.....	481
V.51.3. LOGROS.....	482
V.52. INSTITUTO DE INVESTIGACIÓN JURÍDICA (IIJ).....	486
V.52.1. EJECUCIÓN POA.....	486
V.52.2. EJECUCIÓN PRESUPUESTARIA.....	486
V.52.3. LOGROS.....	487

V.53. INSTITUTO DE PROFESIONALIZACIÓN Y SUPERACIÓN DOCENTE (IPSD)	489
V.53.1. EJECUCIÓN POA.....	489
V.53.2. EJECUCIÓN PRESUPUESTARIA.....	489
V.53.3. LOGROS.....	490
V.54. CENTRO DE ARTE Y CULTURA (CAC)	493
V.54.1. EJECUCIÓN POA.....	493
V.54.2. EJECUCIÓN PRESUPUESTARIA.....	493
V.54.3. LOGROS.....	494
VI. CONCLUSIONES	498

ÍNDICE DE CUADROS

Cuadro No. 1: Cobertura de Población Estimada	39
Cuadro No. 2: Oferta por Grado Académico por Centro de Educación Superior	41
Cuadro No. 3: Oferta Educativa por Sector de Estudios	42
Cuadro No. 4: Oferta Educativa por Centro de Educación Superior	44
Cuadro No. 5: Matrícula por Tipo de Género	45
Cuadro No. 6: Presupuesto de la UNAH aprobado por el Consejo Universitario para el Año 2017..	54
Cuadro No. 7: Ejecución Presupuestaria Ejercicio 2017	59
Cuadro No. 8: Valores no Ingresados al Sistema SIAFI de la Ejecución Presupuestaria	63
Cuadro No. 9: Pago Planilla y Colaterales por Categoría	66
Cuadro No. 10: Comparativo de la Ejecución de Planilla del II PAC 2016 vs II PAC 2017	67
Cuadro No. 11: Ejecución Presupuestaria Ciudad Universitaria Pago de Planilla y Colaterales	68
Cuadro No. 12: Porcentajes de Valoración	74
Cuadro No. 13: Comparativo Solicitudes de Información Modalidades de Petición	79
Cuadro No. 14: Comparativo Solicitudes de Información Tipo de Respuesta.....	79
Cuadro No. 15: Comparativo Solicitudes de Información Temática Requerida	80
Cuadro No. 16: Solicitudes de Información por Trimestre Modalidades de Petición.....	80
Cuadro No. 17: Resumen de Participantes en Capacitaciones de la LTAIP y su Reglamento	84
Cuadro No. 18: Resumen de Capacitaciones por Trimestre.....	119
Cuadro No. 19: Resumen de Capacitaciones por Área	119
Cuadro No. 20: Descriptivo por Ejecución Física y Presupuestaria	120
Cuadro No. 21: Estudiantes y Cupos Matriculados por Período Académico	121
Cuadro No. 22: Índices Académicos I PAC 2017.....	122
Cuadro No. 23: Índices Académicos II PAC 2017.....	123
Cuadro No. 24: Índices Académicos III PAC 2017.....	124
Cuadro No. 25: Cupos Matriculados por Período Académico.....	125
Cuadro No. 26: Distribución de Cupos I PAC 2017	126
Cuadro No. 27: Distribución de Cupos II PAC 2017	127
Cuadro No. 28: Distribución de Cupos III PAC 2017	128
Cuadro No. 29: Estudiantes Graduados por Facultad y Centro Regional.....	130

Cuadro No. 30: Plan Operativo Anual Consejo Universitario	133
Cuadro No. 31: Ejecución Presupuestaria 2017 Consejo Universitario	133
Cuadro No. 32: Plan Operativo Anual Junta de Dirección Universitaria	138
Cuadro No. 33: Ejecución Presupuestaria 2017 Junta de Dirección Universitaria.....	138
Cuadro No. 34: Plan Operativo Anual Rectoría	143
Cuadro No. 35: Plan Operativo Anual Complejo Deportivo Universitario.....	144
Cuadro No. 36: Ejecución Presupuestaria 2017 Rectoría.....	144
Cuadro No. 37: Plan Operativo Anual Facultad de Ciencias Económicas	149
Cuadro No. 38: Ejecución Presupuestaria 2017 Facultad de Ciencias Económicas	150
Cuadro No. 39: Estudiantes Graduados Facultad de Ciencias Económicas.....	154
Cuadro No. 40: Docentes Capacitados Facultad de Ciencias Económicas	155
Cuadro No. 41: Nivel de Estudios Docentes Facultad de Ciencias Económicas	155
Cuadro No. 42: Jornada de Trabajo Docentes Facultad de Ciencias Económicas.....	155
Cuadro No. 43: Participación Docente al Interior de la UNAH Facultad de Ciencias Económicas .	156
Cuadro No. 44: Becas Otorgadas al Personal Docente Facultad de Ciencias Económicas	156
Cuadro No. 45: Plan Operativo Anual Facultad de Humanidades y Artes	159
Cuadro No. 46: Ejecución Presupuestaria 2017 Facultad de Humanidades y Artes	160
Cuadro No. 47: Facultad de Humanidades y Artes Estudiantes Graduados.....	164
Cuadro No. 48: Docentes Capacitados Facultad de Humanidades y Artes	165
Cuadro No. 49: Nivel de Estudios Docentes Facultad de Humanidades y Artes	166
Cuadro No. 50: Jornada de Trabajo Docentes Facultad de Humanidades y Artes.....	166
Cuadro No. 51: Participación Docente al Interior de la UNAH Facultad de Humanidades y Artes .	166
Cuadro No. 52: Becas Otorgadas al Personal Docente Facultad de Humanidades y Artes	167
Cuadro No. 53: Plan Operativo Anual Facultad de Ciencias Médicas	172
Cuadro No. 54: Ejecución Presupuestaria 2017 Facultad de Ciencias Médicas.....	173
Cuadro No. 55: Estudiantes Graduados Facultad de Ciencias Médicas.....	177
Cuadro No. 56: Docentes Capacitados Facultad de Ciencias Médicas	178
Cuadro No. 57: Nivel de Estudios Docentes Facultad de Ciencias Médicas	178
Cuadro No. 58: Jornada de Trabajo Docentes Facultad de Ciencias Médicas.....	178
Cuadro No. 59: Participación Docente al Interior de la UNAH Facultad de Ciencias Médicas.....	179
Cuadro No. 60: Becas Otorgadas al Personal Docente Facultad de Ciencias Médicas	179

Cuadro No. 61: Plan Operativo Anual Facultad de Ingeniería	185
Cuadro No. 62: Ejecución Presupuestaria 2017 Facultad de Ingeniería.....	186
Cuadro No. 63: Estudiantes Graduados Facultad de Ingeniería.....	190
Cuadro No. 64: Docentes Capacitados Facultad de Ingeniería	191
Cuadro No. 65: Nivel de Estudios Docentes Facultad de Ingeniería	191
Cuadro No. 66: Jornada de Trabajo Docentes Facultad de Ingeniería	191
Cuadro No. 67: Participación Docente al Interior de la UNAH Facultad de Ingeniería.....	192
Cuadro No. 68: Becas Otorgadas al Personal Docente Facultad de Ingeniería	192
Cuadro No. 69: Plan Operativo Anual Facultad de Ciencias Sociales	195
Cuadro No. 70: Ejecución Presupuestaria 2017 Facultad de Ciencias Sociales	196
Cuadro No. 71: Estudiantes Graduados Facultad de Ciencias Sociales	200
Cuadro No. 72: Docentes Capacitados Facultad de Ciencias Sociales	201
Cuadro No. 73: Nivel de Estudios Docentes Facultad de Ciencias Sociales	201
Cuadro No. 74: Jornada de Trabajo Docentes Facultad de Ciencias Sociales.....	201
Cuadro No. 75: Participación Docente al Interior de la UNAH Facultad de Ciencias Sociales	202
Cuadro No. 76: Plan Operativo Anual Facultad de Ciencias.....	207
Cuadro No. 77: Ejecución Presupuestaria 2017 Facultad de Ciencias.....	208
Cuadro No. 78: Estudiantes Graduados Facultad de Ciencias	212
Cuadro No. 79: Docentes Capacitados Facultad de Ciencias	213
Cuadro No. 80: Nivel de Estudios Docentes Facultad de Ciencias.....	213
Cuadro No. 81: Jornada de Trabajo Docentes Facultad de Ciencias	213
Cuadro No. 82: Participación Docente al Interior de la UNAH Facultad de Ciencias.....	214
Cuadro No. 83: Becas Otorgadas al Personal Docente Facultad de Ciencias.....	214
Cuadro No. 84: Plan Operativo Anual Facultad de Odontología.....	216
Cuadro No. 85: Ejecución Presupuestaria 2017 Facultad de Odontología	217
Cuadro No. 86: Estudiantes Graduados Facultad de Odontología	221
Cuadro No. 87: Docentes Capacitados Facultad de Odontología.....	222
Cuadro No. 88: Nivel de Estudios Docentes Facultad de Odontología.....	222
Cuadro No. 89: Jornada de Trabajo Docentes Facultad de Odontología	222
Cuadro No. 90: Participación Docente al Interior de la UNAH Facultad de Odontología	223
Cuadro No. 91: Becas Otorgadas al Personal Docente Facultad de Odontología.....	223

Cuadro No. 92: Plan Operativo Anual Facultad de Ciencias Jurídicas	227
Cuadro No. 93: Ejecución Presupuestaria 2017 Facultad de Ciencias Jurídicas.....	228
Cuadro No. 94: Estudiantes Graduados Facultad de Ciencias Jurídicas.....	232
Cuadro No. 95: Docentes Capacitados Facultad de Ciencias Jurídicas	233
Cuadro No. 96: Nivel de Estudios Docentes Facultad de Ciencias Jurídicas	233
Cuadro No. 97: Jornada de Trabajo Docentes Facultad de Ciencias Jurídicas	233
Cuadro No. 98: Participación Docente al Interior de la UNAH Facultad de Ciencias Jurídicas.....	234
Cuadro No. 99: Plan Operativo Anual Facultad de Química y Farmacia	237
Cuadro No. 100: Ejecución Presupuestaria 2017 Facultad de Química y Farmacia.....	238
Cuadro No. 101: Estudiantes Graduados Facultad de Química y Farmacia.....	242
Cuadro No. 102: Docentes Capacitados Facultad de Química y Farmacia	243
Cuadro No. 103: Nivel de Estudios Docentes Facultad de Química y Farmacia	243
Cuadro No. 104: Jornada de Trabajo Docentes Facultad de Química y Farmacia	243
Cuadro No. 105: Participación Docente al Interior de la UNAH Facultad de Química y Farmacia..	244
Cuadro No. 106: Becas Otorgadas al Personal Docente Facultad de Química y Farmacia	244
Cuadro No. 107: Plan Operativo Anual Facultad de Ciencias Espaciales	248
Cuadro No. 108: Ejecución Presupuestaria 2017 Facultad de Ciencias Espaciales.....	249
Cuadro No. 109: Estudiantes Graduados Facultad de Ciencias Espaciales.....	253
Cuadro No. 110: Docentes Capacitados Facultad de Ciencias Espaciales	254
Cuadro No. 111: Nivel de Estudios Docentes Facultad de Ciencias Espaciales	254
Cuadro No. 112: Jornada de Trabajo Docentes Facultad de Ciencias Espaciales.....	254
Cuadro No. 113: Participación Docente al Interior de la UNAH Facultad de Ciencias Espaciales..	255
Cuadro No. 114: Plan Operativo Anual UNAH-VS.....	257
Cuadro No. 115: Ejecución Presupuestaria 2017 UNAH-VS	258
Cuadro No. 116: Estudiantes Graduados UNAH-VS	262
Cuadro No. 117: Docentes Capacitados UNAH-VS.....	263
Cuadro No. 118: Nivel de Estudios Docentes UNAH-VS.....	263
Cuadro No. 119: Jornada de Trabajo Docentes UNAH-VS.....	263
Cuadro No. 120: Participación Docente al Interior de la UNAH UNAH-VS	264
Cuadro No. 121: Becas Otorgadas al Personal Docente UNAH-VS.....	264
Cuadro No. 122: Plan Operativo Anual UNAH-CURC	270

Cuadro No. 123: Ejecución Presupuestaria 2017 UNAH-CURC.....	271
Cuadro No. 124: Estudiantes Graduados UNAH-CURC.....	275
Cuadro No. 125: Docentes Capacitados UNAH-CURC	276
Cuadro No. 126: Nivel de Estudios Docentes UNAH-CURC	276
Cuadro No. 127: Jornada de Trabajo Docentes UNAH-CURC	276
Cuadro No. 128: Participación Docente al Interior de la UNAH UNAH-CURC.....	277
Cuadro No. 129: Becas Otorgadas al Personal Docente UNAH-CURC	277
Cuadro No. 130: Plan Operativo Anual UNAH-CURLA	280
Cuadro No. 131: Ejecución Presupuestaria 2017 UNAH-CURLA.....	281
Cuadro No. 132: Estudiantes Graduados UNAH-CURLA.....	285
Cuadro No. 133: Docentes Capacitados UNAH-CURLA	286
Cuadro No. 134: Nivel de Estudios Docentes UNAH-CURLA.....	286
Cuadro No. 135: Jornada de Trabajo Docentes UNAH-CURLA	286
Cuadro No. 136: Participación Docente al Interior de la UNAH UNAH-CURLA.....	287
Cuadro No. 137: Plan Operativo Anual UNAH-CURLP	292
Cuadro No. 138: Ejecución Presupuestaria 2017 UNAH-CURLP.....	293
Cuadro No. 139: Estudiantes Graduados UNAH-CURLP	296
Cuadro No. 140: Docentes Capacitados UNAH-CURLP	297
Cuadro No. 141: Nivel de Estudios Docentes UNAH-CURLP.....	297
Cuadro No. 142: Jornada de Trabajo Docentes UNAH-CURLP	298
Cuadro No. 143: Participación Docente al Interior de la UNAH UNAH-CURLP.....	298
Cuadro No. 144: Becas Otorgadas al Personal Docente UNAH-CURLP.....	298
Cuadro No. 145: Plan Operativo Anual UNAH-CURNO	304
Cuadro No. 146: Ejecución Presupuestaria 2017 UNAH-CURNO.....	305
Cuadro No. 147: Estudiantes Graduados UNAH-CURNO	309
Cuadro No. 148: Docentes Capacitados UNAH-CURNO	310
Cuadro No. 149: Nivel de Estudios Docentes UNAH-CURNO.....	310
Cuadro No. 150: Jornada de Trabajo Docentes UNAH-CURNO	310
Cuadro No. 151: Participación Docente al Interior de la UNAH UNAH-CURNO.....	311
Cuadro No. 152: Plan Operativo Anual UNAH-TEC-DANLÍ.....	315
Cuadro No. 153: Ejecución Presupuestaria 2017 UNAH-TEC-DANLÍ.....	316

Cuadro No. 154: Estudiantes Graduados UNAH-TEC-DANLÍ	320
Cuadro No. 155: Docentes Capacitados UNAH-TEC-DANLÍ.....	321
Cuadro No. 156: Nivel de Estudios Docentes UNAH-TEC-DANLÍ.....	321
Cuadro No. 157: Jornada de Trabajo Docentes UNAH-TEC-DANLÍ	321
Cuadro No. 158: Participación Docente al Interior de la UNAH UNAH-TEC-DANLÍ	322
Cuadro No. 159: Becas Otorgadas al Personal Docente UNAH-TEC-DANLÍ.....	322
Cuadro No. 160: Plan Operativo Anual UNAH-CUROC	325
Cuadro No. 161: Ejecución Presupuestaria 2017 UNAH-CUROC.....	326
Cuadro No. 162: Estudiantes Graduados UNAH-CUROC	330
Cuadro No. 163: Docentes Capacitados UNAH-CUROC	331
Cuadro No. 164: Nivel de Estudios Docentes UNAH-CUROC.....	331
Cuadro No. 165: Jornada de Trabajo Docentes UNAH-CUROC	331
Cuadro No. 166: Participación Docente al Interior de la UNAH UNAH-CUROC.....	332
Cuadro No. 167: Plan Operativo Anual UNAH-TEC-AGUÁN.....	335
Cuadro No. 168: Ejecución Presupuestaria 2017 UNAH-TEC-AGUÁN.....	336
Cuadro No. 169: Estudiantes Graduados UNAH-TEC-AGUÁN	340
Cuadro No. 170: Docentes Capacitados UNAH-TEC-AGUÁN	341
Cuadro No. 171: Nivel de Estudios Docentes UNAH-TEC-AGUÁN.....	341
Cuadro No. 172: Jornada de Trabajo Docentes UNAH-TEC-AGUÁN	341
Cuadro No. 173: Participación Docente al Interior de la UNAH UNAH-TEC-AGUÁN.....	342
Cuadro No. 174: Plan Operativo Anual ITS-TELA	346
Cuadro No. 175: Ejecución Presupuestaria 2017 ITS-TELA.....	347
Cuadro No. 176: Docentes Capacitados ITS-TELA.....	351
Cuadro No. 177: Nivel de Estudios Docentes ITS-TELA	351
Cuadro No. 178: Jornada de Trabajo Docentes ITS-TELA.....	351
Cuadro No. 179: Participación Docente al Interior de la UNAH ITS-TELA.....	352
Cuadro No. 180: Becas Otorgadas al Personal Docente ITS-TELA	352
Cuadro No. 181: Plan Operativo Anual Comisión de Control de Gestión	356
Cuadro No. 182: Ejecución Presupuestaria 2017 Comisión de Control de Gestión.....	356
Cuadro No. 183: Plan Operativo Anual Auditoría Interna	360
Cuadro No. 184: Ejecución Presupuestaria 2017 Auditoría Interna.....	360

Cuadro No. 185: Plan Operativo Anual Comisionado Universitario	364
Cuadro No. 186: Ejecución Presupuestaria 2017 Comisionado Universitario.....	364
Cuadro No. 187: Plan Operativo Anual Dirección de Educación Superior	368
Cuadro No. 188: Ejecución Presupuestaria 2017 Dirección de Educación Superior	368
Cuadro No. 189: Plan Operativo Anual Secretaría General.....	373
Cuadro No. 190: Ejecución Presupuestaria 2017 Secretaría General	373
Cuadro No. 191: Plan Operativo Anual Secretaría Ejecutiva de Administración y Finanzas	375
Cuadro No. 192: Ejecución Presupuestaria 2017 Secretaría Ejecutiva de Administración y Finanzas	375
Cuadro No. 193: Plan Operativo Anual Secretaría Ejecutiva de Desarrollo de Personal.....	379
Cuadro No. 194: Ejecución Presupuestaria 2017 Secretaría Ejecutiva de Desarrollo de Personal	379
Cuadro No. 195: Plan Operativo Anual Secretaría Ejecutiva de Administración de Proyectos e Infraestructura	383
Cuadro No. 196: Ejecución Presupuestaria 2017 Secretaría Ejecutiva de Administración de Proyectos e Infraestructura.....	383
Cuadro No. 197: Plan Operativo Anual Secretaría Ejecutiva de Desarrollo Institucional.....	388
Cuadro No. 198: Ejecución Presupuestaria 2017 Secretaría Ejecutiva de Desarrollo Institucional	389
Cuadro No. 199: Plan Operativo Anual Departamento Legal.....	393
Cuadro No. 200: Ejecución Presupuestaria 2017 Departamento Legal	393
Cuadro No. 201: Plan Operativo Anual Vicerrectoría Académica	396
Cuadro No. 202: Ejecución Presupuestaria 2017 Vicerrectoría Académica	397
Cuadro No. 203: Plan Operativo Anual Vicerrectoría de Orientación y Asuntos Estudiantiles.....	402
Cuadro No. 204: Ejecución Presupuestaria 2017 Vicerrectoría de Orientación y Asuntos Estudiantiles	402
Cuadro No. 205: Plan Operativo Anual Vicerrectoría de Relaciones Internacionales.....	407
Cuadro No. 206: Ejecución Presupuestaria 2017 Vicerrectoría de Relaciones Internacionales	407
Cuadro No. 207: Plan Operativo Anual Dirección Ejecutiva de Gestión de Tecnología.....	412
Cuadro No. 208: Ejecución Presupuestaria 2017 Dirección Ejecutiva de Gestión de Tecnología ..	413
Cuadro No. 209: Plan Operativo Anual Dirección de Investigación Científica y Postgrado	417
Cuadro No. 210: Ejecución Presupuestaria 2017 Dirección de Investigación Científica y Postgrado	417

Cuadro No. 211: Plan Operativo Anual Dirección del Sistema de Admisión.....	423
Cuadro No. 212: Ejecución Presupuestaria 2017 Dirección del Sistema de Admisión	423
Cuadro No. 213: Plan Operativo Anual Dirección de Ingreso, Permanencia y Promoción	427
Cuadro No. 214: Ejecución Presupuestaria 2017 Dirección de Ingreso, Permanencia y Promoción	427
Cuadro No. 215: Plan Operativo Anual Dirección de Cultura.....	432
Cuadro No. 216: Ejecución Presupuestaria 2017 Dirección de Cultura.....	432
Cuadro No. 217: Plan Operativo Anual Sistema de Difusión de Radio y Televisión	436
Cuadro No. 218: Ejecución Presupuestaria 2017 Sistema de Difusión de Radio y Televisión	436
Cuadro No. 219: Plan Operativo Anual Dirección del Sistema de Educación a Distancia	440
Cuadro No. 220: Ejecución Presupuestaria 2017 Dirección del Sistema de Educación a Distancia.....	441
Cuadro No. 221: Plan Operativo Anual Dirección de Docencia	444
Cuadro No. 222: Ejecución Presupuestaria 2017 Dirección de Docencia.....	445
Cuadro No. 223: Plan Operativo Anual Dirección Académica de Formación Tecnológica	449
Cuadro No. 224: Ejecución Presupuestaria 2017 Dirección Académica de Formación Tecnológica	449
Cuadro No. 225: Aprobación de Nuevos Técnicos Universitarios.....	450
Cuadro No. 226: Sub Comisiones Curriculares Acompañadas.....	451
Cuadro No. 227: Plan Operativo Anual Dirección de Innovación Educativa	453
Cuadro No. 228: Ejecución Presupuestaria 2017 Dirección de Innovación Educativa	454
Cuadro No. 229: Plan Operativo Anual Dirección de Vinculación Universidad Sociedad	459
Cuadro No. 230: Ejecución Presupuestaria 2017 Dirección de Vinculación Universidad Sociedad.....	459
Cuadro No. 231: Plan Operativo Anual Editorial Universitaria	463
Cuadro No. 232: Ejecución Presupuestaria 2017 Editorial Universitaria.....	463
Cuadro No. 233: Plan Operativo Anual Consultorio Jurídico Gratuito.....	466
Cuadro No. 234: Ejecución Presupuestaria 2017 Consultorio Jurídico Gratuito	466
Cuadro No. 235: Plan Operativo Anual Instituto de Investigaciones Económicas y Sociales	471
Cuadro No. 236: Ejecución Presupuestaria 2017 Instituto de Investigaciones Económicas y Sociales	471

Cuadro No. 237: Ejecución Presupuestaria 2017 Instituto Universitario Democracia, Paz y Seguridad	476
Cuadro No. 238: Ejecución Presupuestaria 2017 Instituto Hondureño de Ciencias de la Tierra	481
Cuadro No. 239: Plan Operativo Anual Instituto de Investigación Jurídica	486
Cuadro No. 240: Ejecución Presupuestaria 2017 Instituto de Investigación Jurídica	486
Cuadro No. 241: Plan Operativo Anual Instituto de Profesionalización y Superación Docente	489
Cuadro No. 242: Ejecución Presupuestaria 2017 Instituto de Profesionalización y Superación Docente	489
Cuadro No. 243: Plan Operativo Anual Centro de Arte y Cultura	493
Cuadro No. 244: Ejecución Presupuestaria 2017 Centro de Arte y Cultura.....	493
Cuadro No. 245: Actividades Diversas del Centro de Arte y Cultura	497

ÍNDICE DE GRÁFICOS

Gráfico No. 1: Cobertura de Población Estimada	40
Gráfico No. 2: Comparativo Oferta Educativa 2017 vs 2016.....	42
Gráfico No. 3: Oferta Educativa por Sector de Estudios	43
Gráfico No. 4: Mejoramiento de la Calidad, la Pertinencia y la Equidad	48
Gráfico No. 5: Cumplimiento Dimensión Mejoramiento de la Calidad, la Pertinencia y la Equidad ..	49
Gráfico No. 6: Fortalecimiento Institucional.....	50
Gráfico No. 7: Cumplimiento por Dimensión Fortalecimiento Institucional.....	51
Gráfico No. 8: Distribución Porcentual del Presupuesto Aprobado 2017	52
Gráfico No. 9: Comparativo de Visitas al Portal de Transparencia por Trimestre	76
Gráfico No. 10: Comparativo de Visitas al Portal de Transparencia 2017 vs 2016.....	76
Gráfico No. 11: Visitas a la Página de Transparencia Año 2017	77
Gráfico No. 12: Reportes de Valoración de Desempeño	118
Gráfico No. 13: Índices Académicos Estudiantes por Período Académico	125
Gráfico No. 14: Distribución de Cupos por Período Académico.....	129
Gráfico No. 15: Estudiantes Graduados con Menciones Honoríficas	131
Gráfico No. 16: Ejecución Presupuestaria 2017 Consejo Universitario	134
Gráfico No. 17: Ejecución Presupuestaria 2017 Junta de Dirección Universitaria	139
Gráfico No. 18: Ejecución Presupuestaria 2017 Rectoría.....	145
Gráfico No. 19: Ejecución Presupuestaria 2017 Facultad de Ciencias Económicas.....	150
Gráfico No. 20: Índices Académicos I PAC 2017 Facultad de Ciencias Económicas	151
Gráfico No. 21: Índices Académicos II PAC 2017 Facultad de Ciencias Económicas	151
Gráfico No. 22: Índices Académicos III PAC 2017 Facultad de Ciencias Económicas	152
Gráfico No. 23: Distribución de Cupos I PAC 2017 Facultad de Ciencias Económicas	152
Gráfico No. 24: Distribución de Cupos II PAC 2017 Facultad de Ciencias Económicas	153
Gráfico No. 25: Distribución de Cupos III PAC 2017 Facultad de Ciencias Económicas	153
Gráfico No. 26: Excelencia Académica Facultad de Ciencias Económicas	154
Gráfico No. 27: Ejecución Presupuestaria 2017 Facultad de Humanidades y Artes.....	160
Gráfico No. 28: Índices Académicos I PAC 2017 Facultad de Humanidades y Artes	161
Gráfico No. 29: Índices Académicos II PAC 2017 Facultad de Humanidades y Artes	162

Gráfico No. 30: Índices Académicos III PAC 2017 Facultad de Humanidades y Artes	162
Gráfico No. 31: Distribución de Cupos I PAC 2017 Facultad de Humanidades y Artes	163
Gráfico No. 32: Distribución de Cupos II PAC 2017 Facultad de Humanidades y Artes	163
Gráfico No. 33: Distribución de Cupos III PAC 2017 Facultad de Humanidades y Artes	164
Gráfico No. 34: Excelencia Académica Facultad de Humanidades y Artes	165
Gráfico No. 35: Ejecución Presupuestaria 2017 Facultad de Ciencias Médicas	173
Gráfico No. 36: Índices Académicos I PAC 2017 Facultad de Ciencias Médicas	174
Gráfico No. 37: Índices Académicos II PAC 2017 Facultad de Ciencias Médicas	174
Gráfico No. 38: Índices Académicos III PAC 2017 Facultad de Ciencias Médicas	175
Gráfico No. 39: Distribución de Cupos I PAC 2017 Facultad de Ciencias Médicas	175
Gráfico No. 40: Distribución de Cupos II PAC 2017 Facultad de Ciencias Médicas	176
Gráfico No. 41: Distribución de Cupos III PAC 2017 Facultad de Ciencias Médicas	176
Gráfico No. 42: Excelencia Académica Facultad de Ciencias Médicas	177
Gráfico No. 43: Ejecución Presupuestaria 2017 Facultad de Ingeniería	186
Gráfico No. 44: Índices Académicos I PAC 2017 Facultad de Ingeniería	187
Gráfico No. 45: Índices Académicos II PAC 2017 Facultad de Ingeniería	187
Gráfico No. 46: Índices Académicos III PAC 2017 Facultad de Ingeniería	188
Gráfico No. 47: Distribución de Cupos I PAC 2017 Facultad de Ingeniería	188
Gráfico No. 48: Distribución de Cupos II PAC 2017 Facultad de Ingeniería	189
Gráfico No. 49: Distribución de Cupos III PAC 2017 Facultad de Ingeniería	189
Gráfico No. 50: Excelencia Académica Facultad de Ingeniería	190
Gráfico No. 51: Ejecución Presupuestaria 2017 Facultad de Ciencias Sociales.....	196
Gráfico No. 52: Índices Académicos I PAC 2017 Facultad de Ciencias Sociales	197
Gráfico No. 53: Índices Académicos II PAC 2017 Facultad de Ciencias Sociales	197
Gráfico No. 54: Índices Académicos III PAC 2017 Facultad de Ciencias Sociales	198
Gráfico No. 55: Distribución de Cupos I PAC 2017 Facultad de Ciencias Sociales	198
Gráfico No. 56: Distribución de Cupos II PAC 2017 Facultad de Ciencias Sociales	199
Gráfico No. 57: Distribución de Cupos III PAC 2017 Facultad de Ciencias Sociales.....	199
Gráfico No. 58: Excelencia Académica Facultad de Ciencias Sociales	200
Gráfico No. 59: Ejecución Presupuestaria 2017 Facultad de Ciencias	208
Gráfico No. 60: Índices Académicos I PAC 2017 Facultad de Ciencias	209

Gráfico No. 61: Índices Académicos II PAC 2017 Facultad de Ciencias	209
Gráfico No. 62: Índices Académicos III PAC 2017 Facultad de Ciencias.....	210
Gráfico No. 63: Distribución de Cupos I PAC 2017 Facultad de Ciencias	210
Gráfico No. 64: Distribución de Cupos II PAC 2017 Facultad de Ciencias	211
Gráfico No. 65: Distribución de Cupos III PAC 2017 Facultad de Ciencias	211
Gráfico No. 66: Excelencia Académica Facultad de Ciencias.....	212
Gráfico No. 67: Ejecución Presupuestaria 2017 Facultad de Odontología	217
Gráfico No. 68: Índices Académicos I PAC 2017 Facultad de Odontología.....	218
Gráfico No. 69: Índices Académicos II PAC 2017 Facultad de Odontología.....	218
Gráfico No. 70: Índices Académicos III PAC 2017 Facultad de Odontología.....	219
Gráfico No. 71: Distribución de Cupos I PAC 2017 Facultad de Odontología.....	219
Gráfico No. 72: Distribución de Cupos II PAC 2017 Facultad de Odontología.....	220
Gráfico No. 73: Distribución de Cupos III PAC 2017 Facultad de Odontología.....	220
Gráfico No. 74: Excelencia Académica Facultad de Odontología.....	221
Gráfico No. 75: Ejecución Presupuestaria 2017 Facultad de Ciencias Jurídicas.....	228
Gráfico No. 76: Índices Académicos I PAC 2017 Facultad de Ciencias Jurídicas	229
Gráfico No. 77: Índices Académicos II PAC 2017 Facultad de Ciencias Jurídicas	229
Gráfico No. 78: Índices Académicos III PAC 2017 Facultad de Ciencias Jurídicas	230
Gráfico No. 79: Distribución de Cupos I PAC 2017 Facultad de Ciencias Jurídicas	230
Gráfico No. 80: Distribución de Cupos II PAC 2017 Facultad de Ciencias Jurídicas	231
Gráfico No. 81: Distribución de Cupos III PAC 2017 Facultad de Ciencias Jurídicas	231
Gráfico No. 82: Excelencia Académica Facultad de Ciencias Jurídicas	232
Gráfico No. 83: Ejecución Presupuestaria 2017 Facultad de Química y Farmacia.....	238
Gráfico No. 84: Índices Académicos I PAC 2017 Facultad de Química y Farmacia	239
Gráfico No. 85: Índices Académicos II PAC 2017 Facultad de Química y Farmacia	239
Gráfico No. 86: Índices Académicos III PAC 2017 Facultad de Química y Farmacia	240
Gráfico No. 87: Distribución de Cupos I PAC 2017 Facultad de Química y Farmacia	240
Gráfico No. 88: Distribución de Cupos II PAC 2017 Facultad de Química y Farmacia	241
Gráfico No. 89: Distribución de Cupos III PAC 2017 Facultad de Química y Farmacia	241
Gráfico No. 90: Excelencia Académica Facultad de Química y Farmacia	242
Gráfico No. 91: Ejecución Presupuestaria 2017 Facultad de Ciencias Espaciales.....	249

Gráfico No. 92: Índices Académicos I PAC 2017 Facultad de Ciencias Espaciales	250
Gráfico No. 93: Índices Académicos II PAC 2017 Facultad de Ciencias Espaciales	250
Gráfico No. 94: Índices Académicos III PAC 2017 Facultad de Ciencias Espaciales	251
Gráfico No. 95: Distribución de Cupos I PAC 2017 Facultad de Ciencias Espaciales	251
Gráfico No. 96: Distribución de Cupos II PAC 2017 Facultad de Ciencias Espaciales	252
Gráfico No. 97: Distribución de Cupos III PAC 2017 Facultad de Ciencias Espaciales	252
Gráfico No. 98: Excelencia Académica Facultad de Ciencias Espaciales	253
Gráfico No. 99: Ejecución Presupuestaria 2017 UNAH-VS	258
Gráfico No. 100: Índices Académicos I PAC 2017 UNAH-VS.....	259
Gráfico No. 101: Índices Académicos II PAC 2017 UNAH-VS.....	259
Gráfico No. 102: Índices Académicos III PAC 2017 UNAH-VS.....	260
Gráfico No. 103: Distribución de Cupos I PAC 2017 UNAH-VS.....	260
Gráfico No. 104: Distribución de Cupos II PAC 2017 UNAH-VS.....	261
Gráfico No. 105: Distribución de Cupos III PAC 2017 UNAH-VS.....	261
Gráfico No. 106: Excelencia Académica UNAH-VS.....	262
Gráfico No. 107: Ejecución Presupuestaria 2017 UNAH-CURC.....	271
Gráfico No. 108: Índices Académicos I PAC 2017 UNAH-CURC	272
Gráfico No. 109: Índices Académicos II PAC 2017 UNAH-CURC	272
Gráfico No. 110: Índices Académicos III PAC 2017 UNAH-CURC	273
Gráfico No. 111: Distribución de Cupos I PAC 2017 UNAH-CURC.....	273
Gráfico No. 112: Distribución de Cupos II PAC 2017 UNAH-CURC	274
Gráfico No. 113: Distribución de Cupos III PAC 2017 UNAH-CURC.....	274
Gráfico No. 114: Excelencia Académica UNAH-CURC	275
Gráfico No. 115: Ejecución Presupuestaria 2017 UNAH-CURLA	281
Gráfico No. 116: Índices Académicos I PAC 2017 UNAH-CURLA	282
Gráfico No. 117: Índices Académicos II PAC 2017 UNAH-CURLA	282
Gráfico No. 118: Índices Académicos III PAC 2017 UNAH-CURLA	283
Gráfico No. 119: Distribución de Cupos I PAC 2017 UNAH-CURLA.....	283
Gráfico No. 120: Distribución de Cupos II PAC 2017 UNAH-CURLA	284
Gráfico No. 121: Distribución de Cupos III PAC 2017 UNAH-CURLA	284
Gráfico No. 122: Excelencia Académica UNAH-CURLA	285

Gráfico No. 123: Ejecución Presupuestaria 2017 UNAH-CURLP	293
Gráfico No. 124: Índices Académicos I PAC 2017 UNAH-CURLP	294
Gráfico No. 125: Índices Académicos III PAC 2017 UNAH-CURLP	294
Gráfico No. 126: Distribución de Cupos I PAC 2017 UNAH-CURLP	295
Gráfico No. 127: Distribución de Cupos III PAC 2017 UNAH-CURLP	295
Gráfico No. 128: Excelencia Académica UNAH-CURLP	296
Gráfico No. 129: Ejecución Presupuestaria 2017 UNAH-CURNO	305
Gráfico No. 130: Índices Académicos I PAC 2017 UNAH-CURNO	306
Gráfico No. 131: Índices Académicos II PAC 2017 UNAH-CURNO	306
Gráfico No. 132: Índices Académicos III PAC 2017 UNAH-CURNO	307
Gráfico No. 133: Distribución de Cupos I PAC 2017 UNAH-CURNO	307
Gráfico No. 134: Distribución de Cupos II PAC 2017 UNAH-CURNO	308
Gráfico No. 135: Distribución de Cupos III PAC 2017 UNAH-CURNO	308
Gráfico No. 136: Excelencia Académica UNAH-CURNO.....	309
Gráfico No. 137: Ejecución Presupuestaria 2017 UNAH-TEC-DANLÍ	316
Gráfico No. 138: Índices Académicos I PAC 2017 UNAH-TEC-DANLÍ.....	317
Gráfico No. 139: Índices Académicos II PAC 2017 UNAH-TEC-DANLÍ.....	317
Gráfico No. 140: Índices Académicos III PAC 2017 UNAH-TEC-DANLÍ.....	318
Gráfico No. 141: Distribución de Cupos I PAC 2017 UNAH-TEC-DANLÍ.....	318
Gráfico No. 142: Distribución de Cupos II PAC 2017 UNAH-TEC-DANLÍ.....	319
Gráfico No. 143: Distribución de Cupos III PAC 2017 UNAH-TEC-DANLÍ.....	319
Gráfico No. 144: Excelencia Académica UNAH-TEC-DANLÍ.....	320
Gráfico No. 145: Ejecución Presupuestaria 2017 UNAH-CUROC	326
Gráfico No. 146: Índices Académicos I PAC 2017 UNAH-CUROC	327
Gráfico No. 147: Índices Académicos II PAC 2017 UNAH-CUROC	327
Gráfico No. 148: Índices Académicos III PAC 2017 UNAH-CUROC	328
Gráfico No. 149: Distribución de Cupos I PAC 2017 UNAH-CUROC	328
Gráfico No. 150: Distribución de Cupos II PAC 2017 UNAH-CUROC	329
Gráfico No. 151: Distribución de Cupos III PAC 2017 UNAH-CUROC	329
Gráfico No. 152: Excelencia Académica UNAH-CUROC.....	330
Gráfico No. 153: Ejecución Presupuestaria 2017 UNAH-TEC-AGUÁN	336

Gráfico No. 154: Índices Académicos I PAC 2017 UNAH-TEC-AGUÁN.....	337
Gráfico No. 155: Índices Académicos II PAC 2017 UNAH-TEC-AGUÁN.....	337
Gráfico No. 156: Índices Académicos III PAC 2017 UNAH-TEC-AGUÁN.....	338
Gráfico No. 157: Distribución de Cupos I PAC 2017 UNAH-TEC-AGUÁN	338
Gráfico No. 158: Distribución de Cupos II PAC 2017 UNAH-TEC-AGUÁN	339
Gráfico No. 159: Distribución de Cupos III PAC 2017 UNAH-TEC-AGUÁN	339
Gráfico No. 160: Excelencia Académica UNAH-TEC-AGUÁN.....	340
Gráfico No. 161: Ejecución Presupuestaria 2017 ITS-TELA.....	347
Gráfico No. 162: Índices Académicos I PAC 2017 ITS-TELA	348
Gráfico No. 163: Índices Académicos II PAC 2017 ITS-TELA	348
Gráfico No. 164: Índices Académicos III PAC 2017 ITS-TELA	349
Gráfico No. 165: Distribución de Cupos I PAC 2017 ITS-TELA.....	349
Gráfico No. 166: Distribución de Cupos II PAC 2017 ITS-TELA.....	350
Gráfico No. 167: Distribución de Cupos III PAC 2017 ITS-TELA.....	350
Gráfico No. 168: Población Estudiantil de 2012 a 2017 ITS-TELA	353
Gráfico No. 169: Ejecución Presupuestaria 2017 Comisión de Control de Gestión.....	357
Gráfico No. 170: Ejecución Presupuestaria 2017 Auditoría Interna	361
Gráfico No. 171: Ejecución Presupuestaria 2017 Comisionado Universitario.....	365
Gráfico No. 172: Estadística por Modalidad de Atención a Nivel Nacional	367
Gráfico No. 173: Ejecución Presupuestaria 2017 Dirección de Educación Superior	369
Gráfico No. 174: Cantidad de Solicitudes al Departamento de Validación de Estudios.....	370
Gráfico No. 175: Ejecución Presupuestaria 2017 Secretaría General	374
Gráfico No. 176: Ejecución Presupuestaria 2017 Secretaría Ejecutiva de Administración y Finanzas.....	376
Gráfico No. 177: Ejecución Presupuestaria 2017 Secretaría Ejecutiva de Desarrollo de Personal	380
Gráfico No. 178: Ejecución Presupuestaria 2017 Secretaría Ejecutiva de Administración de Proyectos e Infraestructura.....	384
Gráfico No. 179: Ejecución Presupuestaria 2017 Secretaría Ejecutiva de Desarrollo Institucional	389
Gráfico No. 180: Ejecución Presupuestaria 2017 Departamento Legal	394
Gráfico No. 181: Ejecución Presupuestaria 2017 Vicerrectoría Académica.....	397

Gráfico No. 182: Ejecución Presupuestaria 2017 Vicerrectoría de Orientación y Asuntos	
Estudiantiles	403
Gráfico No. 183: Ejecución Presupuestaria 2017 Vicerrectoría de Relaciones Internacionales	408
Gráfico No. 184: Ejecución Presupuestaria 2017 Dirección Ejecutiva de Gestión de Tecnología ..	413
Gráfico No. 185: Ejecución Presupuestaria 2017 Dirección de Investigación Científica y	
Postgrado	418
Gráfico No. 186: Ejecución Presupuestaria 2017 Dirección del Sistema de Admisión	424
Gráfico No. 187: Ejecución Presupuestaria 2017 Dirección de Ingreso, Permanencia y	
Promoción	428
Gráfico No. 188: Ejecución Presupuestaria 2017 Dirección de Cultura	433
Gráfico No. 189: Ejecución Presupuestaria 2017 Sistema de Difusión de Radio y Televisión.....	437
Gráfico No. 190: Ejecución Presupuestaria 2017 Dirección del Sistema de Educación a	
Distancia.....	441
Gráfico No. 191: Ejecución Presupuestaria 2017 Dirección de Docencia.....	445
Gráfico No. 192: Ejecución Presupuestaria 2017 Dirección Académica de Formación	
Tecnológica	450
Gráfico No. 193: Ejecución Presupuestaria 2017 Dirección de Innovación Educativa.....	454
Gráfico No. 194: Ejecución Presupuestaria 2017 Dirección de Vinculación Universidad Sociedad.	460
Gráfico No. 195: Ejecución Presupuestaria 2017 Editorial Universitaria.....	464
Gráfico No. 196: Ejecución Presupuestaria 2017 Consultorio Jurídico Gratuito	467
Gráfico No. 197: Ejecución Presupuestaria 2017 Instituto de Investigaciones Económicas y	
Sociales	472
Gráfico No. 198: Ejecución Presupuestaria 2017 Instituto Universitario Democracia, Paz y	
Seguridad	476
Gráfico No. 199: Ejecución Presupuestaria 2017 Instituto Hondureño de Ciencias de la Tierra.....	481
Gráfico No. 200: Ejecución Presupuestaria 2017 Instituto de Investigación Jurídica.....	487
Gráfico No. 201: Ejecución Presupuestaria 2017 Instituto de Profesionalización y Superación	
Docente	490
Gráfico No. 202: Ejecución Presupuestaria 2017 Centro de Arte y Cultura	494

I. INTRODUCCIÓN

La Universidad Nacional Autónoma de Honduras (UNAH), juega dos papeles fundamentales en nuestro país, como institución del Estado Hondureño es responsable de la Rendición de Cuentas de la gestión pública de sus funcionarios, ante los entes contralores del mismo y la sociedad en general. Como la máxima casa de estudio, ha sido designada exclusivamente para organizar, dirigir y desarrollar la Educación Superior y profesional de Honduras a partir de la Constitución de 1957 (Art. 146), y que se ha ratificado en la Constitución de 1965 (Art. 157) y en la actual de 1982, en el Art. 160.

Por ende, la Rendición de Cuentas, se traduce en una responsabilidad administrativa, un acto administrativo mediante el cual los responsables de la gestión de los fondos públicos, informan, justifican y se responsabilizan de la aplicación de los recursos puestos a su disposición en el ejercicio económico, en tal sentido el artículo 2 numeral (2) de la Ley Orgánica de la Universidad Nacional Autónoma de Honduras, menciona que la UNAH comprende la autonomía en la gestión y administración de sus propios recursos, **con transparencia y rendición de cuentas** ante la comunidad universitaria, los entes contralores del Estado y la sociedad en general.

A través del reglamento de la Ley Orgánica en su artículo 147, se ha delegado en la **Comisión de Control de Gestión** (CCG), presentar y enviar el Informe de Rendición de Cuentas de la Institución, a la Junta de Dirección Universitaria (JDU), al Tribunal Superior de Cuentas (TSC) y al Congreso Nacional (CN) la liquidación del presupuesto y el resto de documentos que constituyan sus cuentas anuales. Por tal razón, en el presente informe, se incluye el porcentaje de cumplimiento del Plan Operativo Anual (POA), la ejecución presupuestaria e indicadores de gestión de la Institución, así como de cada una de las unidades ejecutoras que la componen. En ese sentido, este documento contiene información resumida de la planificación y gestión financiera institucional concerniente al año 2017, así como también los logros más significativos que la UNAH ha obtenido en la academia, investigación y vinculación; así como otras actividades del quehacer universitario.

En cumplimiento a sus atribuciones, la Comisión de Control de Gestión de la Universidad Nacional Autónoma de Honduras presenta el Informe de Rendición de Cuentas de la UNAH para el año 2017.

II. RESUMEN EJECUTIVO

II.1. LA UNAH, RECTORA DE LA EDUCACIÓN SUPERIOR EN HONDURAS.

La Constitución de la República, en su artículo 160, establece que “la Universidad Nacional Autónoma de Honduras es una Institución autónoma del Estado, con personalidad jurídica, goza de la exclusividad de organizar, dirigir y desarrollar la educación superior y profesional”. Con el objeto de poder cumplir con dicho mandato, “el Estado contribuirá al sostenimiento y desarrollo de la UNAH, con una asignación privativa anual no menor del seis por ciento del Presupuesto de Ingresos Netos de la República, excluidos los préstamos y donaciones” (Art. 161).

Considerando lo anterior, la UNAH está facultada para supervisar, evaluar el estado de la situación de la educación superior y proponer sus estrategias de desarrollo a largo plazo, para lo cual la Dirección de Educación Superior (DES), ha desempeñado su rol desde la aplicación de dicha Ley en 1990, velando por la ejecución de las resoluciones de los órganos de gobierno del Sistema de Educación Superior y procesando para el año 2017, mil doscientos ochenta y una **(1,281)** solicitudes de reconocimiento de títulos y treinta y nueve **(39)** solicitudes de incorporación durante el año 2017.

II.1.1. CONSEJO DE EDUCACIÓN SUPERIOR.

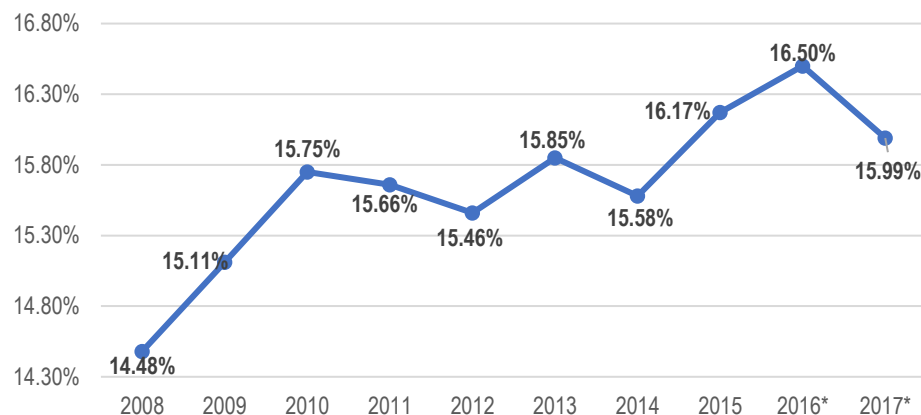
Es el órgano de dirección y decisión del Sistema de Educación Superior en Honduras, el cual está integrado por:

- ✚ El Rector de la Universidad Nacional Autónoma de Honduras.
- ✚ Seis **(6)** miembros representantes de la Universidad Nacional Autónoma de Honduras.
- ✚ Seis **(6)** Rectores, Directores o Autoridad Superior de los Centros de Educación Superior, electos por el Consejo Técnico Consultivo (CTC), de los cuales, por lo menos tres **(3)** corresponderán a los centros privados de educación superior y;
- ✚ El titular de la Dirección de Educación Superior de la UNAH.

Entre algunas de las atribuciones de este órgano de dirección se encuentran: Dictar políticas de la educación superior, aplicar las leyes y reglamentos aplicables a la educación superior, aprobar la creación y funcionamiento de centros universitarios públicos y privados, así como la supresión de carreras, escuelas, facultades, institutos y centros de investigación científica.

Durante el año 2017, el Sistema de Educación Superior no refleja ningún crecimiento en su oferta, lo anterior debido a que se mantuvieron los veinte (20) centros de educación superior públicos y privados a nivel país, que existían en 2016. El promedio del nivel de cobertura de Educación Superior en Honduras entre los años 2013 al 2017 es de **16.02%**. Tomando en cuenta lo anterior el equipo de seguimiento del Plan Estratégico considera que la cobertura se puede ampliar desarrollando más programas de educación a distancia mediante las Tecnologías de la Información y Comunicación (TIC), con la ampliación de la oferta de carreras técnicas a nivel superior. En el Cuadro podemos observar que la población estimada aumentó en el año 2017 en **1.10%** con respecto al año anterior y el nivel de cobertura disminuyó en **0.51%**, cabe aclarar que según la Dirección de Educación Superior los datos del 2016 y 2017 son datos preliminares.

**Nivel de Educación Superior
Cobertura de Población Estimada
De 18 a 24 años para 2017**



Fuente: Elaboración propia con base a Información enviada por la Dirección de Educación Superior.
IES: Instituto de Educación Superior

* Según Oficio No.129-2018-Dir. DES de la Dirección de Educación Superior donde manifiestan que la información para el año 2016 y 2017 es preliminar.

II.2. INDICADORES DE MATRÍCULA.

Es importante mencionar que la matrícula por centro refleja que, de las instituciones públicas, la UNAH y la UPNFM, son las más aglutinadoras de estudiantes, y por el sector privado son significativas las contribuciones de la Universidad Tecnológica Centroamericana (UNITEC), Universidad Católica de Honduras Nuestra Señora Reina de la Paz (UNICAH), Universidad José Cecilio del Valle (UJCV) y Universidad Tecnológica de Honduras (UTH).

En el siguiente cuadro podemos observar el crecimiento de la oferta educativa a través de los años, en el período comprendido entre 2012 - 2017. En relación con la oferta del año 2016, para las universidades públicas aumentó un **3.14%**, mientras que las universidades privadas tuvieron un aumento de **5.13%**, cabe mencionar que comparando el total de oferta educativa por año entre 2016 y 2017 se tiene un incremento global de **4.16%** en la oferta educativa.

Oferta Educativa Centro de Educación Superior Del 2012 al 2017

Tipo de Centro	Centro Educativo	Años					
		2012	2013	2014	2015	2016	2017
Público	Universidad Nacional Autónoma de Honduras (UNAH)	124	131	133	143	147	151
	Universidad Pedagógica Nacional Francisco Morazán (UPNFM)	42	43	44	45	46	48
	Universidad Nacional de Agricultura (UNA)	8	8	7	6	6	6
	Escuela Nacional de Ciencias Forestales (UNACIFOR)	2	2	3	3	5	6
	Universidad Nacional de la Policía de Honduras (UNPH)	4	4	5	5	5	5
	Universidad de Defensa de Honduras (UDH)	11	11	11	13	14	14
	Sub total	191	199	203	215	223	230
Privado	Universidad José Cecilio del Valle (UJCV)	21	24	25	27	27	29
	Universidad de San Pedro Sula (USAP)	16	18	19	19	25	25
	Universidad Tecnológica Centroamericana (UNITEC)	45	48	53	56	60	65
	Seminario Mayor Nuestra Señora de Suyapa (SMNSS)	3	3	3	3	3	3
	Universidad Tecnológica de Honduras (UTH)	26	28	28	28	28	28
	Escuela Agrícola Panamericana (EAP-Zamorano)	4	4	4	4	4	4
	Universidad Católica Nuestra Señora Reina de la Paz (UNICAH)	29	30	32	32	32	32
	Centro de Diseño, Arquitectura y Construcción (CEDAC)	4	4	5	5	5	5
	Universidad Cristiana Evangélica Nuevo Milenio (UCENM)	8	10	11	11	11	13
	Universidad Metropolitana de Honduras (UMH)	11	11	11	11	12	13
	Universidad Cristiana de Honduras (UCRISH)	7	8	8	8	8	8
	Universidad Jesús de Nazareth (UJN)	4	4	4	5	5	6
	Universidad Politécnica de Honduras (UPH)	4	5	6	7	7	7
	Universidad Politécnica de Ingeniería (UPI)	6	7	7	7	7	8
	Sub total	188	204	216	223	234	246
Totales		379	403	419	438	457	476

Fuente: Elaboración propia con base a Información enviada por la Dirección de Educación Superior.

Nota: Según la información remitida por la Dirección de Educación Superior mediante el Oficio No. 129-2018-Dir. DES del 01 de marzo de 2018, los años anteriores se ha reportado el total de programas que están en la oferta académica de las instituciones de educación superior, incluyendo nuevos programas, programas activos y programas inactivos. Actualmente se hace una revisión minuciosa de toda la oferta académica del país para poder excluir aquellos programas que se encuentren inactivos, de esta forma proveer la información de manera adecuada, siempre a la vanguardia en la mejora continua y pertinencia de los datos.

II.3. PLAN OPERATIVO ANUAL INSTITUCIONAL DE LA UNAH 2017.

La Universidad Nacional Autónoma de Honduras en el marco de la Reforma Universitaria, ha vinculado con las unidades académicas y administrativas el que hacer de la Universidad con su Plan Operativo Institucional, que sirvió de base para la formulación del POA - Presupuesto 2017, así como de sus informes de seguimiento trimestral.

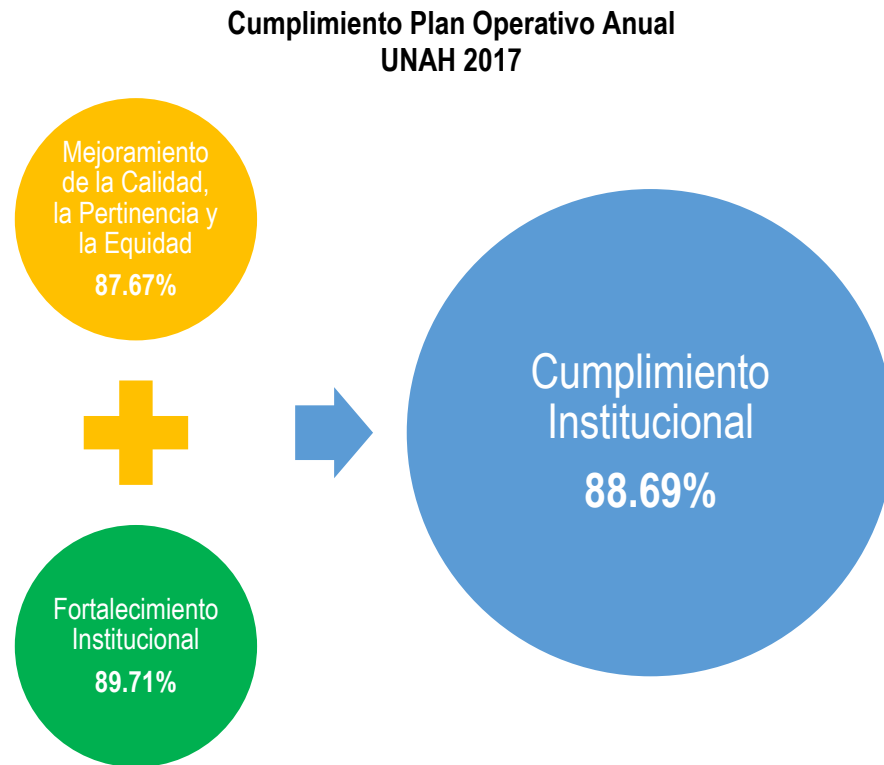
El Informe de la Gestión por Resultados en sus funciones, tiene como objetivo fundamental la integración y mejora de procesos académicos y administrativos, así como el desarrollo de sistemas institucionales, para facilitar que sus productos y actividades de apoyo, se organicen con una perspectiva de gestión por resultados.

II.3.1. CUMPLIMIENTO PLAN OPERATIVO ANUAL (POA) UNAH 2017.

La ejecución de programas y proyectos institucionales, muestran claramente el desarrollo y ejecución del presupuesto asignado a cada unidad ejecutora, a fin de que pudiesen realizar las actividades planificadas para el año 2017.

A nivel institucional se logró cumplir con los resultados programados en el Plan Operativo Anual (POA) en un **88.69%**, porcentaje que equivale a la planificación operativa programada y planificada en conjunto por todas las unidades ejecutoras de la UNAH. Dicho porcentaje está conformado por el área de Mejoramiento de la Calidad, la Pertinencia y la Equidad que obtuvo un cumplimiento de **87.67%** y el área

de Fortalecimiento Institucional con **89.71%**, estos resultados son muestra de las decisiones estratégicas que se ejecutan en tiempo y forma como parte de la Reforma Universitaria. Véase la imagen a continuación:



Fuente: Elaboración propia con base a Información proporcionada por la Secretaría Ejecutiva de Desarrollo Institucional.

II.4. PRESUPUESTO UNAH 2017

El Presupuesto General de Ingresos y Egresos de la UNAH para el año 2017 aprobado por el Consejo Universitario (CU) asciende a **L 5,000.48 millones** conformado por:

- ✚ **L 4,736.75 millones**, que es el techo presupuestario aprobado por la Secretaría de Finanzas de Honduras (SEFIN) y que ha sido aprobado por el Congreso Nacional. Este valor, a su vez, está conformado de la siguiente manera:
 - ✓ **L 4,072.62 millones** de transferencias del Estado (6.00%).
 - ✓ **L 371.20 millones** pertenecientes al reconocimiento de un incremento en la asignación presupuestaria del año 2015 (valor correspondiente al 6.00% del 2014 y que no había sido entregado por el Estado de Honduras a la UNAH),

producto de la revisión que se efectuó por parte de la Secretaría de Finanzas (SEFIN) y la UNAH.

- ✓ **L 182.17 millones** asignados a ingresos propios.
- ✓ **L 85.26 millones** del convenio Salud-IHSS-UNAH.
- ✓ **L 25.50 millones** de la deuda del Estado con el Instituto de Previsión Social de Empleados de la Universidad Nacional Autónoma de Honduras (INPREUNAH).

✚ Un disponible al inicio del periodo por **L 263.73 millones** producto de los saldos en cuentas bancarias de la UNAH al final del año 2016 que se convierten en la disponibilidad al inicio del periodo fiscal 2017.

**Presupuesto de la UNAH aprobado por el
Consejo Universitario (CU) para el Año 2017
(Cifras en Millones de Lempiras)**

Presupuesto	Presupuesto Aprobado 2016	Presupuesto Aprobado 2017	Diferencia (B-A)	Variación (%)
	(A)	(B)		
Total Transferencias del Estado	3,914.70	4,469.32	554.62	14.26%
+ Transferencia 6.00% del Periodo	3,667.00	4,072.62	405.62	11.06%
+ Deuda del Estado (6.00% del año 2014)	222.20	371.20	149.00	67.06%
+ Deuda del Estado con el INPREUNAH	25.50	25.50	-	0.00%
Trasferencias Convenio Sector Salud	79.70	85.26	5.56	6.98%
Ingresos Propios	170.17	182.17	12.00	7.05%
SUB-TOTAL	4,164.57	4,736.75	572.18	14.11%
Disponible Real Inicio del Período	425.26	263.73	-161.53	-37.98%
TOTAL	4,589.83	5,000.48	410.65	8.95%

Fuente: Elaboración propia con base en el Presupuesto UNAH 2017 aprobado según Acta Número CU-E-002-06-2017 en la cual obra el Acuerdo No. CU-E-081-06-2017 de fecha 12 de junio del 2017.

En seguimiento a lo anterior, se puede establecer que el Presupuesto 2017 para la UNAH tanto de ingresos como de egresos, en términos globales en relación con el año 2016, fue superior en **L 410.65 millones** que equivale a un crecimiento del **8.95%**. A continuación, se presenta el comparativo de la distribución presupuestaria correspondiente a cada Centro Universitario Regional entre ambos años:

**Comparativo por Centro Regional Universitario
Del Presupuesto Aprobado 2016 –2017
(Cifras en Millones de Lempiras)**

Centro Regional	Presupuesto Aprobado 2016	%	Presupuesto Aprobado 2017	%	Diferencia Total	Diferencia Porcentual
UNAH-TEC-Aguán	20.09	0.44%	33.93	0.68%	13.84	68.89%
UNAH-CUROC	55.47	1.21%	86.61	1.73%	31.14	56.14%
UNAH-TEC-Danlí	31.28	0.68%	46.95	0.94%	15.67	50.09%
UNAH-CURC	78.81	1.72%	108.11	2.16%	29.30	37.17%
UNAH-CURLP	53.38	1.16%	65.95	1.32%	12.57	23.55%
CU	3,621.50	78.90%	4,038.07	80.75%	416.57	11.50%
UNAH-CURLA	157.10	3.42%	169.48	3.39%	12.38	7.88%
ITS-Tela	10.08	0.22%	10.49	0.21%	0.41	4.06%
UNAH-VS	435.95	9.50%	386.68	7.73%	-49.27	-11.30%
UNAH-CURNO	126.17	2.75%	54.21	1.08%	-71.96	-57.03%
TOTAL	4,589.83	100.00%	5,000.48	100.00%	410.65	8.95%

Fuente: Elaboración propia con base en el Presupuesto UNAH 2017 aprobado según Acta Número CU-E-002-06-2017.

II.4.1. EJECUCIÓN DE EGRESOS POR GRUPO DE GASTO.

Se realizó una comparación de la ejecución por grupo de gasto al 31 de diciembre para los ejercicios fiscales 2016 y 2017, observándose que los niveles de ejecución para ese mismo período son similares en términos porcentuales de **94.39%** y **91.29%** respectivamente, con una variación porcentual de **3.10%** hacia la baja, sin embargo, se ejecutó en el 2017 **L 383.01 millones** más que en el 2016.

**Ejecución Presupuestaria Ejercicio 2017
Comparativo 2016 - 2017
(Cifras en Millones de Lempiras)**

Código	Grupo de Gasto	Modificado 2016	Ejecutado 2016	% Ejecución	Modificado 2017	Ejecutado 2017	% Ejecución
1000	Gastos Personales	3,163.72	3,175.41	100.37%	3,333.25	3,197.08	95.91%
2000	Gastos No Personales	372.09	283.30	76.14%	388.78	314.24	80.83%
3000	Materiales y Suministros	162.76	100.60	61.81%	163.97	106.25	64.80%
4000	Bienes Capitalizable	695.12	544.53	78.34%	1,037.67	873.54	84.18%
5000	Transferencias	171.87	198.85	115.69%	220.13	194.58	88.39%
7000	Servicios de Deuda	116.76	116.76	100.00%	116.76	116.76	100.00%
	Total	4,682.32	4,419.44	94.39%	5,260.57	4,802.45	91.29%

Fuente: Elaboración propia con base a la Información del sistema SAFI-BI el 30 de enero del 2018.

- ✚ **Gastos Personales (Grupo de gastos 1000):** Es el grupo de gasto que registra el mayor impacto en la ejecución, ya que representa el **63.36% (L 3,333.25 millones)** del presupuesto total modificado. Al cierre del 2017 se observa una ejecución de **L 3,197.08 millones**, equivalentes al **95.91%** de dicho presupuesto modificado. El presupuesto inicial asignado a Sueldos y Colaterales se incrementó de **L 2,907.80 millones** a **L 3,147.66 millones**, equivalente a un incremento de **8.25%**, del cual se ejecutó la cantidad de **L 3,019.98 millones (95.94%** de ejecución).

- ✚ **Gastos No Personales (Grupo de gastos 2000):** Comprende los recursos asignados para cubrir los servicios básicos, servicios de mantenimiento, reparación de bienes de capital y aquellos que se contratan de carácter comercial, industrial o de servicio para el funcionamiento de la unidad ejecutora. Al 31 de diciembre del 2017 se cuenta con una ejecución presupuestaria de **L 314.24 millones (80.83%)**. En lo concerniente a la cuenta servicios básicos al cierre del 2017 se alcanzó un total de **L 62.89 millones (89.00%)** de los cuales el **66.97%** lo consume Ciudad Universitaria con **L 42.12 millones**; el **17.25%** UNAH-VS con **L 10.85 millones** y el restante **15.78%** los demás Centros Universitarios Regionales con **L 9.92 millones**.

- ✚ **Materiales y Suministros (Grupo de gastos 3000).** Corresponde a la adquisición de una serie de bienes de consumo para el funcionamiento de la UNAH, como alimentos, textiles, papel, combustible, entre otros, presentando una ejecución de **L 106.25 millones**, equivalente al **64.80%** del presupuesto modificado que suma **L 163.97 millones**, quedando un saldo pendiente de ejecutar de **L 57.72 millones**. Cabe mencionar que el presupuesto inicial de los Materiales y Suministros se ajusta con mayor precisión al resultado obtenido al cierre del periodo fiscal. Entre las cuentas con baja ejecución resalta la baja ejecución de los Productos Químicos, Farmacéuticos, Combustibles y Lubricantes con **53.07%** de un presupuesto modificado de **L 49.06 millones**.

- ✚ **Bienes Capitalizables (Grupo de gasto 4000):** Está compuesto por pagos que posteriormente formarán parte de los bienes capitales de la UNAH. Las inversiones más fuertes realizadas al 31 de diciembre del 2017 se reflejan en las construcciones y mejoras de bienes nacionales en dominio privado con **L 794.98 millones**, equipo de comunicación y señalamiento con **L 17.35 millones**, equipo de computación por **L 16.85 millones** equipo médico, equipo médico y de laboratorio por **L 12.85 millones** y equipo educacional y recreativo con **L 12.78 millones**. La suma de todo el grupo 4000 refleja un presupuesto modificado a diciembre del 2017 de **L 1,037.67 millones** de los cuales se ejecutó la cantidad de **L 873.54 millones** lo que refleja un **84.18%** de ejecución del total presupuestado para este Grupo.

- ✚ **Transferencias (Grupo de gastos 5000):** Este objeto permite apoyar mediante becas al personal docente, administrativo, de servicio y a estudiantes de la UNAH. Al 31 de diciembre del 2017 este grupo de gastos ejecutó **L 194.58 millones**, alcanzado el **88.39%** del presupuesto modificado de **L 220.13 millones**.

- ✚ **Activos Financieros (Grupo de gastos 6000):** Al igual que en el 2016, no se asignó presupuesto por concepto de aportes de capital, compra de acciones, títulos o bonos. Por otra parte, tampoco se incluyeron en el presupuesto cantidades con el objeto de realizar concesiones de créditos a largo plazo para el sector público, privado y externo.

- ✚ **Servicios de Deuda (Grupo de gastos 7000):** Se presupuestó **L 116.76 millones** que representan el **2.22%** de total del presupuesto modificado al cierre del 2017. El presupuesto de este objeto de gasto esta formulado para ser financiado de la Fuente 11 del Estado, por ende, la deuda histórica con el INPREUNAH es amortizada como parte del total de presupuesto asignado a la UNAH del **6.00%** por parte del Gobierno Central. Actualmente, el INPREUNAH recibió un pago por **L 116.76 millones** ejecutados en este grupo de gasto,

siendo el único en alcanzar un porcentaje de ejecución de **100.00%**. Vale la pena mencionar que no se refleja en el presente grupo de gastos el préstamo que se contrajo con el Unicredit Bank de Austria por **€ 6.50 millones** debido a que a la fecha de suscripción del mismo no se contaba con una cuenta asignada en el grupo de gastos 7000 por lo que los pagos por este concepto se están cargando en el grupo de Servicios No Personales dentro de la cuenta 25900-01 de Otros Servicios Comerciales y Financieros en la estructura de la UNAH Valle de Sula.

II.4.2. EJECUCIÓN DE EGRESOS POR PROGRAMAS.

La ejecución presupuestaria de la UNAH también es evaluada a nivel de sus categorías programáticas, ya que se cuenta con un responsable del presupuesto asignado en cada unidad ejecutora. Con esta evaluación se busca medir la efectividad de la UNAH en cada uno de sus programas, subprogramas y actividades, con el fin de determinar al final de cada período el costo-beneficio de su ejecución presupuestaria y logros alcanzados. La estructura programática de la UNAH actualmente se compone de tres (3) Programas, once (11) Subprogramas y sesenta y uno (61) Unidades Ejecutoras.

Detalle de Ejecución por Programas Al cierre anual 2017 (Cifras en Millones de Lempiras)

Programa	Presupuesto Aprobado	Presupuesto Modificado	Ejecución Acumulada	% de Participación	% de Ejecución
Actividades Centrales	1,399.56	1,426.92	1,343.01	27.97%	94.12%
Desarrollo Académico	2,567.18	2,782.88	2,560.50	53.32%	92.01%
Desarrollo Físico y Tecnológico	1,033.74	1,050.77	898.94	18.72%	85.55%
Total	5,000.48	5,260.57	4,802.45	100.00%	91.29%

Fuente: Elaboración propia con base a la Información del sistema SAFI-BI del 30 de enero de 2018.

Al 31 de diciembre del 2017, el Programa No. 1 Actividades Centrales alcanzó una ejecución de **L 1,343.01 millones** equivalente al **94.12%** del presupuesto modificado y una participación del **27.97%** del presupuesto total ejecutado; el Programa No.2 Desarrollo Académico cerró con una ejecución anual de **L 2,560.50 millones** valor que equivale al **92.01%** de su presupuesto asignado con un porcentaje de participación del **53.32%** de la ejecución global y por último está el Programa No. 3

Desarrollo Físico y Tecnológico con una ejecución de **L 898.94 millones (85.55%)** valor que representa el **18.72%** de la ejecución total del presupuesto modificado de la UNAH.

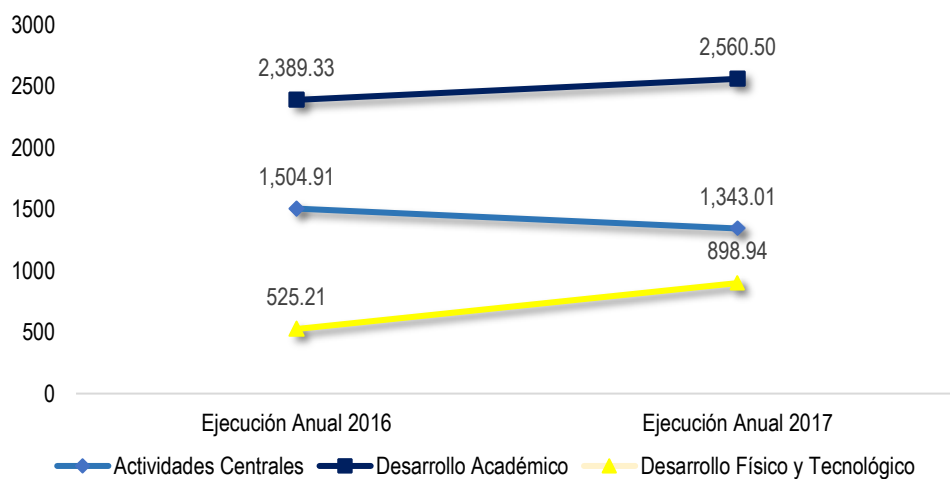
**Comparativo de Ejecución Presupuestaria por Programa
Al Cierre Anual 2016 - 2017
(Cifras Millones de Lempiras)**

Programa	Presupuesto Modificado 2016	Ejecutado 2016	% Ejecución	Presupuesto Modificado 2017	Ejecutado 2017	% Ejecución
Actividades Centrales	1,568.35	1,504.91	95.95%	1,426.92	1,343.01	94.12%
Desarrollo Académico	2,444.67	2,389.33	97.74%	2,782.88	2,560.50	92.01%
Desarrollo Físico y Tecnológico	669.31	525.21	78.47%	1,050.77	898.94	85.55%
Total	4,682.33	4,419.44	94.39%	5,260.57	4,802.45	91.29%

Fuente: Elaboración propia con base a la Información del sistema SAFI-BI del 30 de enero de 2018.

Según el cuadro anterior, la ejecución presupuestaria aumentó de un año a otro en un **8.67% (L 383.01 millones)**, destaca el Programa Desarrollo Físico y Tecnológico con un crecimiento en su ejecución de un **71.16% (L 373.73 millones)** esto provocado en gran medida por la construcción del Edificio 1847 en Ciudad Universitaria el cual representa el **46.85% (L 421.11 millones)** del presupuesto total ejecutado por este Programa. A continuación, se muestra el grafico comparativo de la ejecución presupuestaria del año 2016 con respecto al año 2017.

**Comparativo de Ejecución Presupuestaria por Programa
IV Trimestre 2016 - 2017
(Cifras Millones de Lempiras)**

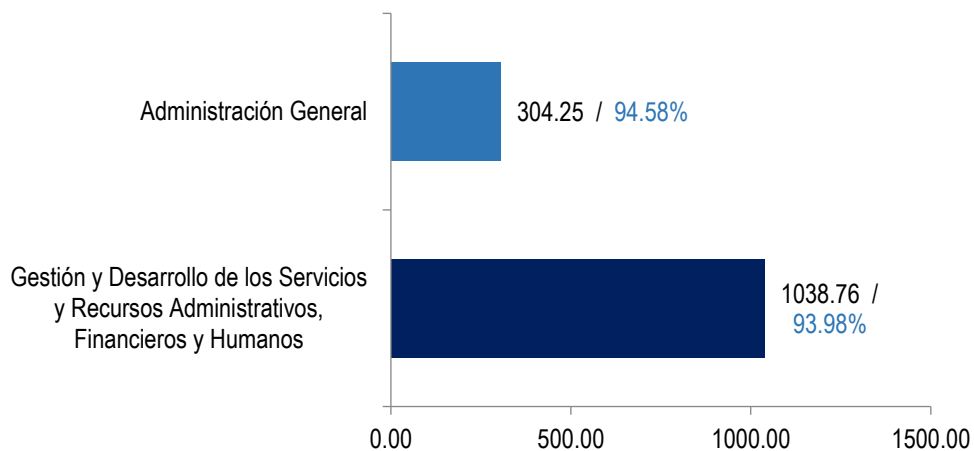


Fuente: Elaboración propia con base a la información del sistema SAFI-BI del 30 de enero de 2018.

PROGRAMA 1, ACTIVIDADES CENTRALES

Lo constituyen las actividades que desarrollan los órganos de gobierno y actividades de apoyo administrativo a la institución en su conjunto. Este programa ejecutó **L 1,343.01 millones** que corresponde al **94.12%** del presupuesto total ejecutado al 31 de diciembre del 2017. Lo conforman los dos subprogramas: 1-01 “Administración General” y el 1-02 “Gestión y Desarrollo de los Servicios y Recursos Administrativos Financieros y Humanos”, sus valores de ejecución durante el período analizado son de **L 304.25 millones** y **L 1,038.76 millones** respectivamente.

**Ejecución del Programa Actividades Centrales
Al Cierre Anual 2017
(Cifras en Millones de Lempiras)**

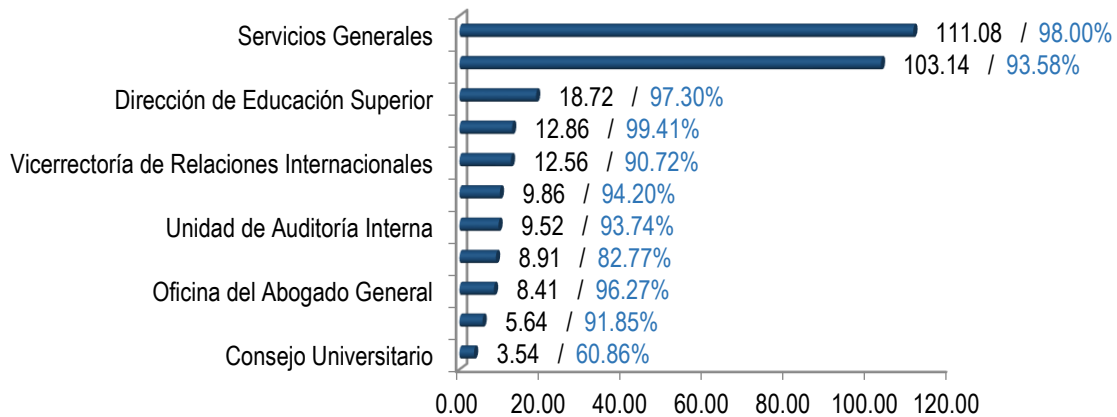


Fuente: Elaboración propia con base a la Información del sistema SAFI-BI del 30 de enero de 2018.

SUBPROGRAMA 1-01 ADMINISTRACIÓN GENERAL

Durante el periodo analizado este Subprograma alcanzó una ejecución de **L 304.25 millones** valor que equivale a un porcentaje de ejecución de **94.58%** del presupuesto total asignado, la ejecución presupuestaria de las unidades que conforman este Subprograma se observan en el siguiente gráfico:

**Ejecución Presupuestario de las Unidades del Subprograma 1-01
"Administración General"
Al Cierre Anual 2017
(Cifras en Millones de Lempiras)**



Fuente: Elaboración propia con base a la Información del sistema SAFI-BI del 30 de enero de 2018.

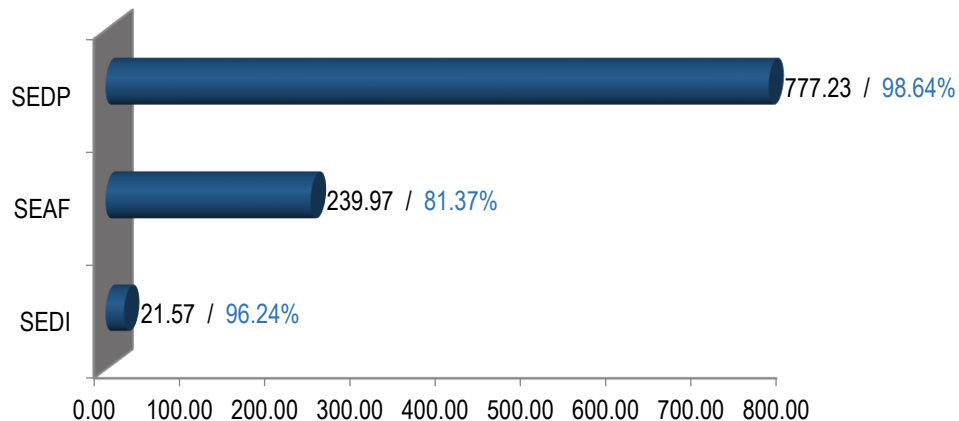
De acuerdo al gráfico anterior, las unidades que tienen la mayor representación del presupuesto ejecutado son: Servicios Generales con **L 111.08 millones** alcanzando un **98.00%** de ejecución con respecto a su presupuesto modificado y Rectoría con **L 103.14 millones**; valor que representa el **93.58%** de su presupuesto asignado. Así mismo, el Consejo Universitario, el Comisionado Universitario y la Oficina del Abogado General son las unidades de menor ejecución con valores ejecutados de **L 3.54 millones (60.86%)**, **L 5.64 millones (91.85%)** y **L 8.41 millones (96.27%)** respectivamente. En lo que respecta al Consejo Universitario, es la unidad con el porcentaje más bajo de ejecución y esto es provocado porque no ejecutaron **L 2.28 millones** de su presupuesto asignado y los Objetos de Gasto que más influyen en esta baja ejecución son: Viáticos Nacionales, Gasolina, Diésel y Muebles Varios de Oficina mismos que suman **L 1.18 millones**.

SUBPROGRAMA 1-02 GESTIÓN Y DESARROLLO DE LOS SERVICIOS Y RECURSOS ADMINISTRATIVOS, FINANCIEROS Y HUMANOS.

Este subprograma es administrado por las tres Secretarías Ejecutivas que se involucran en los procesos administrativos de planificación, organización, ejecución y control de la UNAH, con el fin de proveer de forma eficiente, los recursos necesarios

para el desarrollo del programa académico.

**Ejecución de las Unidades del Subprograma 1-02 Gestión y Desarrollo de los Servicios y Recursos Administrativos Financieros y Humanos
Al Cierre Anual 2017
(Cifras en Millones de Lempiras)**



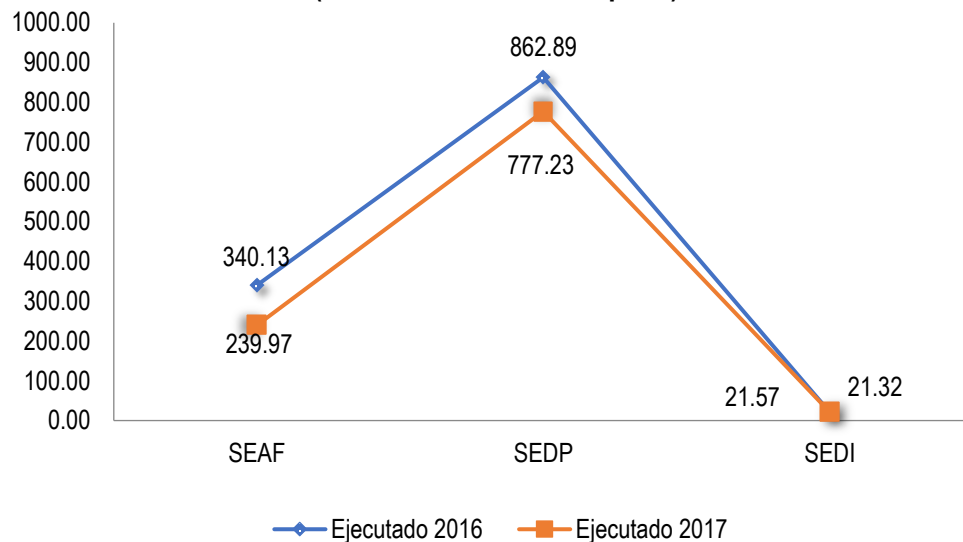
Fuente: Elaboración propia con base a la Información del sistema SAFI-BI del 30 de enero de 2018.

La mayor ejecución de este Subprograma se concentra en la Secretaría Ejecutiva de Desarrollo de Personal (SEDP) y la Secretaría Ejecutiva de Administración y Finanzas (SEAF). En lo que respecta a la SEDP, ejecutó **L 777.23 millones** equivalente a un **98.64%** de ejecución. Es importante mencionar que este valor ejecutado está compuesto por transferencias que la Secretaría de Finanzas (SEFIN) transfiere directamente al INPREUNAH por concepto de Aporte Patronal y el abono a la deuda dichos valores son: **L 294.00 millones** y **L 116.76 millones** respectivamente para hacer un total de **L 410.76 millones**.

La SEAF ejecutó un total **L 239.97 millones**, que representa **81.37%** del presupuesto modificado. Finalmente, dentro de este Sub Programa se encuentra la SEDI, cuya ejecución al cierre del año 2017 fue de **L 21.57 millones (96.24%)**.

A continuación, se presenta un comparativo anual del año 2017 con respecto al año 2016 de cada una de las Secretarías que pertenecen al Subprograma analizado.

**Comparativo de Ejecución Presupuestaria: Gestión y Desarrollo de los
Servicios y Recursos Administrativos Financieros y Humanos
Al Cierre Anual 2016 - 2017
(Cifras Millones de Lempiras)**



Fuente: Elaboración propia con base a la Información del sistema SAFI-BI del 30 de enero de 2018.

De acuerdo al gráfico anterior este Subprograma tuvo una disminución en la ejecución de un **15.16% (L 185.58 millones)**, siendo la SEAF la que presenta la mayor disminución de un año a otro con un **29.45% (L 100.17 millones)**, le sigue la SEDP con una disminución en sus valores ejecutados de un **9.93% (L 85.16 millones)** y la SEDI que mantuvo los mismos niveles de ejecución.

PROGRAMA 02, DESARROLLO ACADÉMICO

Este programa está conformado por siete (7) subprogramas que involucran el quehacer fundamental de la UNAH, conforme al mandato constitucional. Al 31 de diciembre del 2017 alcanzó una ejecución de **L 2,560.50 millones** valor que equivale a un **92.01%** de ejecución, como se muestra en el siguiente cuadro:

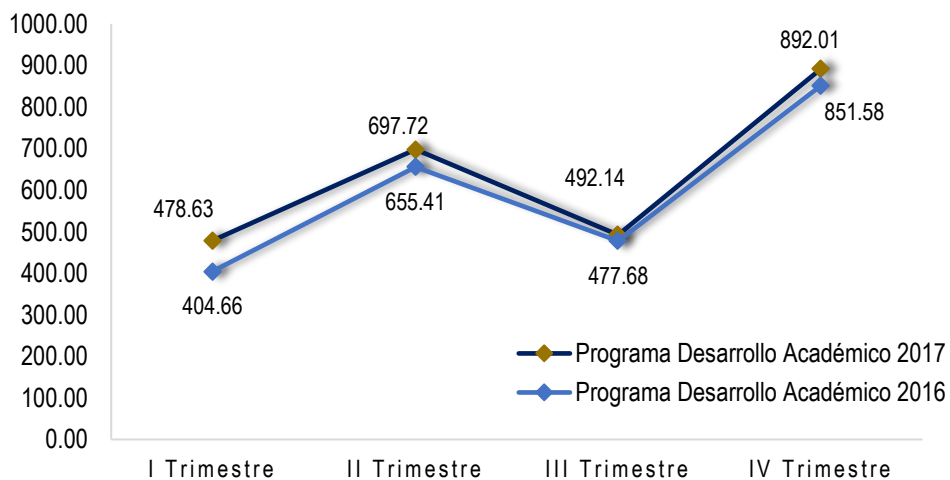
**Ejecución del Programa 02 “Desarrollo Académico”
Al Cierre Anual 2017
(Cifras en Millones de Lempiras)**

Subprograma	Presupuesto Aprobado	Presupuesto Modificado	Ejecución Acumulada	% de Participación	% de Ejecución
Administración Desarrollo Académico	84.22	110.00	95.73	3.74%	87.02%
Formación Tecnológica	8.16	4.45	3.98	0.16%	89.51%
Formación Estudios de Grado	2,100.85	2,241.02	2,085.44	81.45%	93.06%
Formación Estudios de Postgrado	120.01	165.71	144.72	5.65%	87.33%
Desarrollo Investigación Científica	74.53	77.11	58.88	2.30%	76.36%
Orientación Estudiantil	111.18	118.74	111.54	4.36%	93.94%
Vinculación con la Sociedad	68.23	65.84	60.21	2.35%	91.45%
Total Programa 02	2,567.18	2,782.88	2,560.50	100.00%	92.01%

Fuente: Elaboración propia con base a la Información del sistema SAFI-BI del 30 de enero de 2018.

En referencia al cuadro anterior la mayor ejecución se concentra en el Subprograma Formación Estudios de Grado el cual representa un **81.45%** del presupuesto total ejecutado del Programa en mención con una ejecución de **L2,085.44 millones** y el Subprograma con menor representación del presupuesto total es Formación Tecnológica con un **0.16%** y con una ejecución de **L3.98 millones** durante el período analizado.

**Ejecución Trimestral del Programa Desarrollo Académico
Comparativo 2016 - 2017
(Cifras en Millones de Lempiras)**



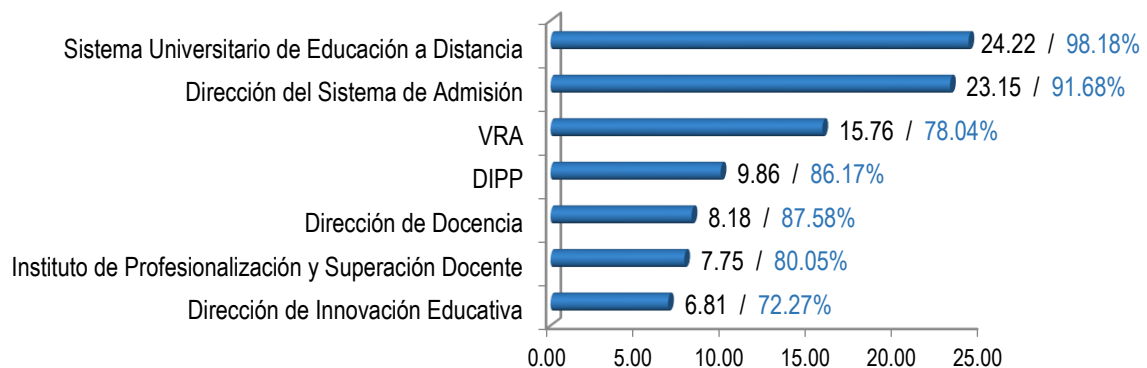
Fuente: Elaboración propia con base a la Información del sistema SAFI-BI del 30 de enero de 2018.

El Programa Desarrollo académico en el 2017 ejecutó **L 171.17 millones** más, con respecto al año anterior y tal como se muestra en el grafico anterior las mayores ejecuciones fueron en el II y IV trimestre lo cual es consecuente debido a que en esos trimestres se realizan pagos adicionales a los empleados permanentes principalmente en los meses de junio y diciembre. Es importante mencionar que este Programa es el de mayor representación (**53.32%**) dentro del presupuesto ejecutado por la UNAH.

SUBPROGRAMA: ADMINISTRACIÓN DEL DESARROLLO ACADÉMICO

Este Subprograma está conformado por todas las unidades ejecutoras que apoyan al Desarrollo Académico. Lo conforman las Direcciones que están bajo la supervisión de la Vicerrectoría Académica.

Ejecución Presupuestaria de las Unidades del Subprograma 2-01 "Administración del Desarrollo Académico" Al Cierre Anual 2017 (Cifras en Millones de Lempiras)



Fuente: Elaboración propia con base a la Información del sistema SAFI-BI del 30 de enero de 2018.

El Subprograma en mención tiene una ejecución global de **L 95.73 millones** que representa un porcentaje ejecutado de **87.02%**. Dentro de las unidades de mayor ejecución destacan: Sistema Universitario de Educación a Distancia, Dirección del Sistema de Admisión y la Vicerrectoría Académica (VRA) con valores ejecutados de **L 24.22 millones**, **L 23.15 millones** y **L 15.76 millones** respectivamente, sin embargo, la VRA presenta un porcentaje de ejecución por debajo de la meta mínima

esperada (**90.00%**) y según revisiones al presupuesto esto es provocado porque al final del año el proyecto de Autoevaluación Institucional asignado a esta unidad con un presupuesto modificado de **L 2.48 millones** ejecutó apenas el **4.57%** (**L 0.11 millones**), quedando un disponible de **L 2.37 millones**. La Dirección de Innovación Educativa (DIE) al igual que la VRA cerró con un bajo porcentaje de ejecución (**72.27%**). Esto debido a que los proyectos a cargo de esta unidad, ejecutaron un **20.84%** (**L 0.48 millones**) de un presupuesto modificado de **L 2.31 millones**.

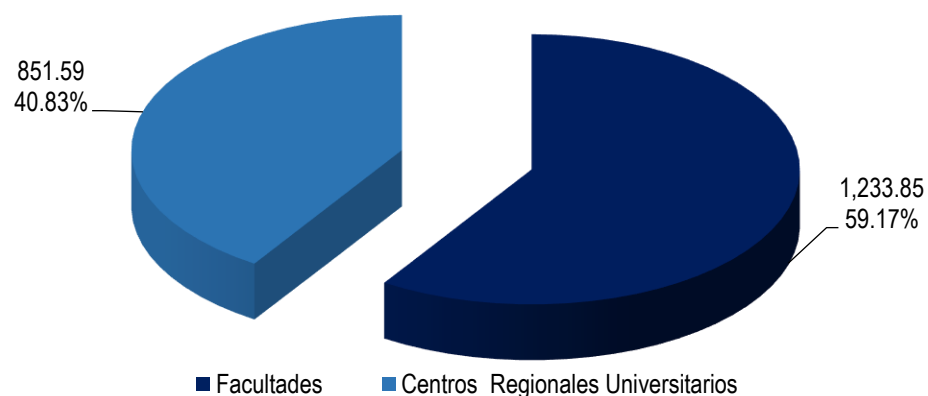
SUBPROGRAMA: FORMACIÓN TECNOLÓGICA

Este subprograma no presenta actividades, y su ejecución a diciembre del 2017 asciende a la cantidad de **L 3.98 millones** que representa un **89.51%** de su presupuesto modificado asignado.

SUBPROGRAMA: FORMACIÓN ESTUDIOS DE GRADO

El Subprograma en mención está constituido por Facultades y Centros Regionales que desarrollan la actividad de la academia, es decir el proceso de enseñanza-aprendizaje. En vista que esta es la actividad principal de la UNAH, se espera que su ejecución sea la que mayor impacta en el presupuesto.

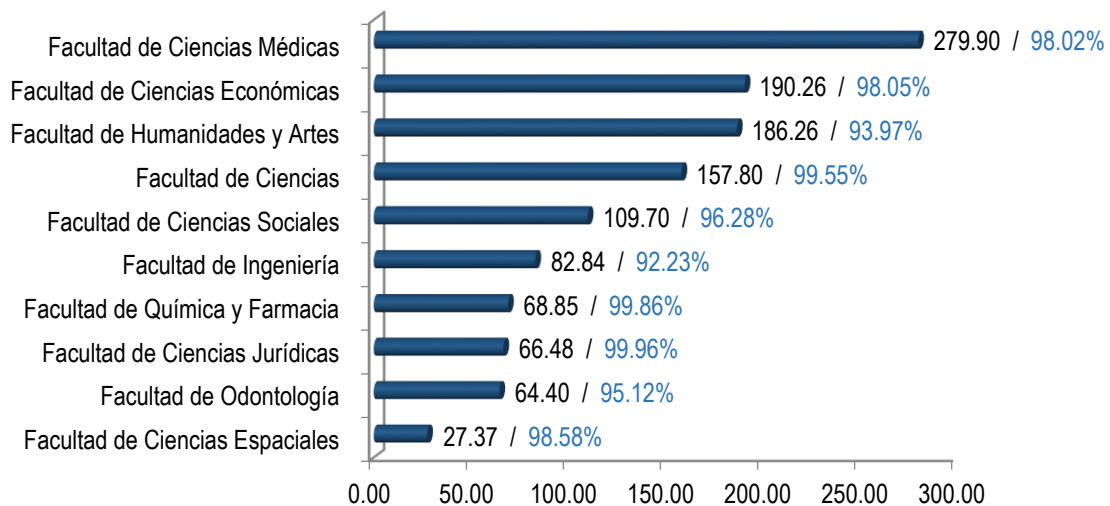
**Ejecución Presupuestaria del Subprograma 2-03 “Formación Estudios de Grado”
Al Cierre Anual 2017
(Cifras en Millones de Lempiras)**



Fuente: Elaboración propia con base a la Información del sistema SAFI-BI del 08 de febrero del 2017

Este Subprograma se le asignó un presupuesto modificado de **L 2,241.02 millones** ejecutando al final del año **L 2,085.44 millones**, que equivale a un porcentaje de ejecución de **93.06%**. Las facultades sumaron una ejecución de **L 1,233.85 millones** valor que representa el **59.17%** del presupuesto total ejecutado y los centros regionales ejecutaron **L 851.59 millones (40.83%)**.

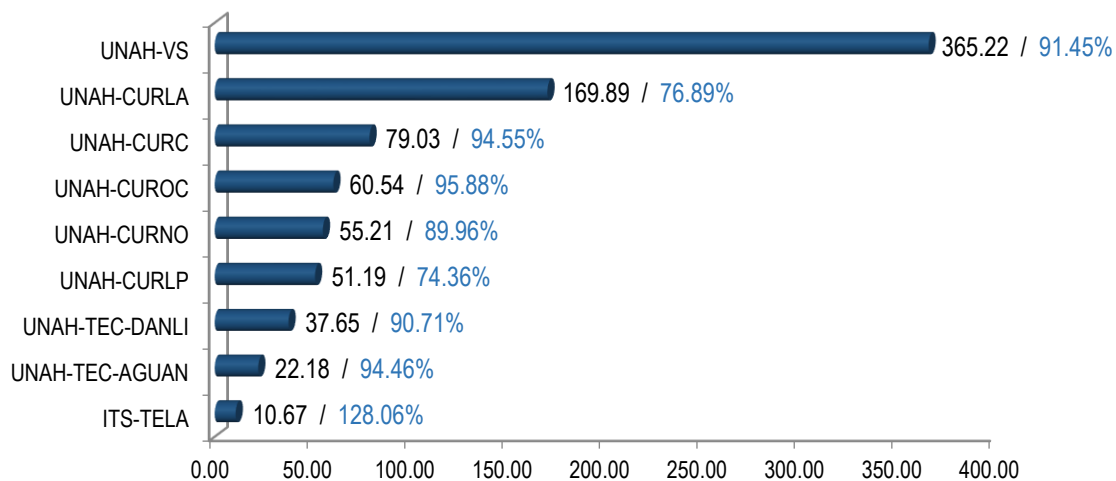
Ejecución Presupuestaria de las Facultades Al Cierre Anual 2017 (Cifras en Millones de Lempiras)



Fuente: Elaboración propia con base a la Información del sistema SAFI-BI del 30 de enero de 2018.

El gráfico anterior muestra que todas las facultades alcanzaron niveles de ejecución por arriba del porcentaje mínimo esperado (**90.00%**) y dentro de las facultades de mayor ejecución destacan: Ciencias Médicas, Ciencias Económicas y Humanidades y Artes con valores ejecutados de **L 279.90 millones (98.02%)**, **L 190.26 millones (98.05%)** y **L 186.26 millones (93.97%)** respectivamente. La Facultad de Ciencias Espaciales es la de menor representación en la ejecución total siendo su valor ejecutado de **L 27.37 millones** mismo que equivale a un **98.58%** de su presupuesto modificado.

Ejecución Presupuestaria en los Centros Regionales Universitarios Al Cierre Anual 2017 (Cifras en Millones de Lempiras)



Fuente: Elaboración propia con base a la Información del sistema SAFI-BI el 30 de enero del 2018.

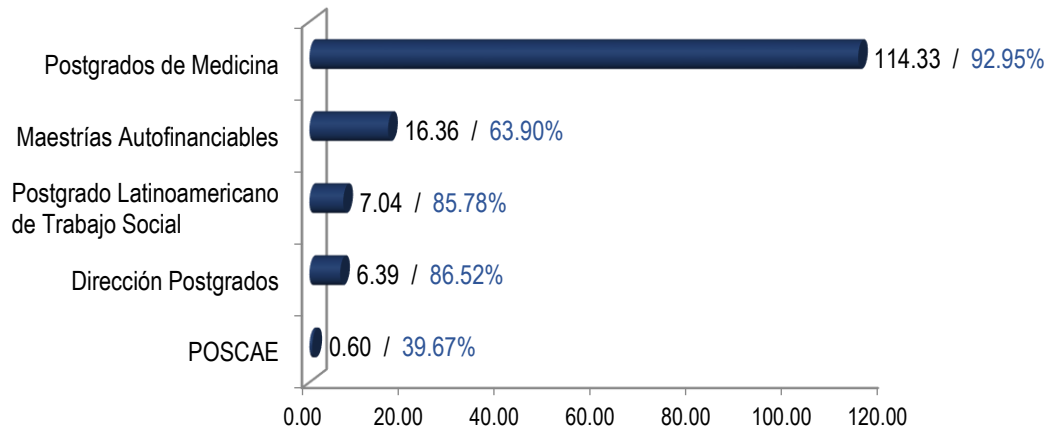
Al final del año los Centros Regionales Universitarios ejecutaron **L 851.59 millones** distribuidos en los diferentes centros y las mayores ejecuciones se concentran en UNAH-VS, UNAH-CURLA, y UNAH-CURC con valores ejecutados de **L 365.22 millones (91.45%)**, **L 169.89 millones (76.89%)** y **L 79.03 millones (94.55%)** respectivamente.

Es importante aclarar que en ITS-Tela hay una sobre ejecución que deriva de valores ejecutados en el Grupo de Gasto 1000 (Gastos Personales), correspondiente al departamento de Ciencias Agrarias y Económicas por un valor de **L 6.25 millones** para el cual no se asignó presupuesto inicial ni modificado, provocando estos niveles altos de ejecución.

SUBPROGRAMA: FORMACIÓN ESTUDIOS DE POSTGRADO

Al subprograma en mención se le ha asignado presupuesto principalmente para la Dirección de Postgrados y para tres postgrados: Postgrado Latinoamericano de Trabajo Social (PLATS), el Programa Postgrado Centroamericano de Economía y Planificación del Desarrollo (POSCAE) y Postgrados de Medicina. Los demás postgrados han sido creados como autofinanciables.

**Ejecución Presupuestaria de las Unidades del Subprograma 2-04 “Formación Estudios de Postgrado”
Al Cierre Anual 2017
(Cifras en Millones de Lempiras)**



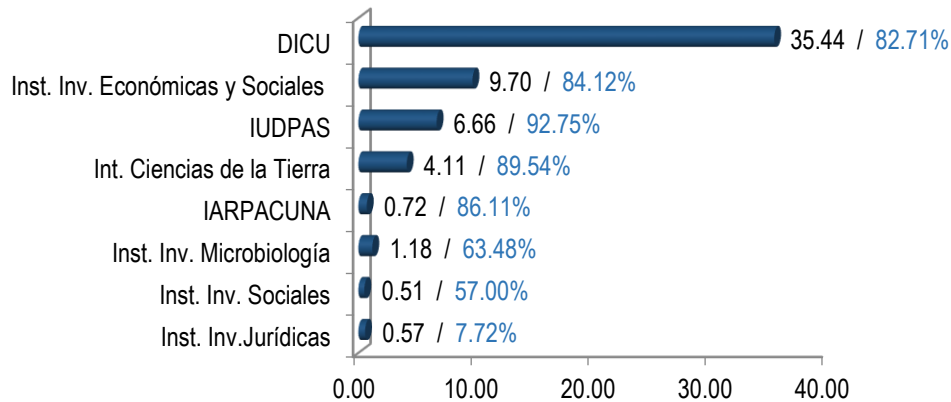
Fuente: Elaboración propia con base a la Información del sistema SAFI-BI del 30 de enero de 2018.

Según el gráfico anterior la mayor ejecución se concentra en Postgrados de Medicina con un valor de **L 114.33 millones (92.95%)** misma que representa el **79.00%** del presupuesto total ejecutado por el Subprograma analizado. Dicha ejecución está compuesta por **L 110.85 millones** como parte del convenio UNAH-MSP-IHSS y **L 3.48 millones** que es la ejecución de Postgrados de Medicina como tal; le sigue en el orden de ejecución las Maestrías Autofinanciables con un valor ejecutado de **L 16.36 millones (63.90%)**. En cuanto a las unidades de menor ejecución está el Postgrado Centroamericano de Economía y Planificación del Desarrollo (POSCAE) con valores ejecutados de **L 0.60 millones (39.67%)**.

SUBPROGRAMA: DESARROLLO DE LA INVESTIGACIÓN CIENTÍFICA

Este Subprograma está conformado por la Dirección de Investigación Científica Universitaria (DICU), que incluye los proyectos asignados a esta Dirección y los Institutos de Investigación. Al 31 de diciembre del 2017 alcanzó una ejecución de **L 58.88 millones**; valor que equivale al **76.36%** de su presupuesto modificado.

**Ejecución Presupuestaria de las Unidades del Subprograma 2-05 “Desarrollo de la Investigación Científica”
Al Cierre Anual 2017
(Cifras en Millones de Lempiras)**



Fuente: Elaboración propia con base a la Información del sistema SAFI-BI del 30 de enero de 2018.

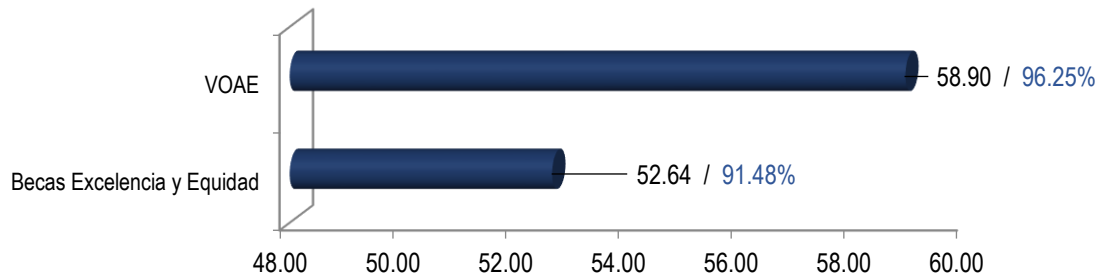
Al final del cierre presupuestario se presentó el problema de la baja ejecución de varios Institutos de Investigación principalmente el Instituto de Investigaciones Jurídicas el cual tuvo una ejecución de apenas un **7.72% (L 0.57 millones)**; misma que es producto de valores no ejecutados en el Grupo de Gasto Servicios Personales. Dicha cantidad asciende a **L 6.76 millones**; valor que representa el **91.52%** del presupuesto total de este Instituto. Al Instituto de Investigaciones Sociales se le asignó un presupuesto modificado de **L 0.89 millones** y al final del año cerró con una baja ejecución de un **57.00% (L 0.51 millones)**. Dicha ejecución es influenciada por los diferentes objetos de gasto, entre los cuales destacan presupuestos no ejecutados de: Otros Servicios Técnicos y Profesionales, Alimentos y Bebidas para Personas y Servicios de Profesionales y Técnicos cuyos valores son de **L 0.12 millones**, **L 0.08 millones** y **L 0.07 millones** respectivamente.

SUBPROGRAMA: ORIENTACIÓN ESTUDIANTIL

Este Subprograma es manejado por la Vicerrectoría de Orientación y Asuntos Estudiantiles (VOAE). Su presupuesto asignado es para su administración y para los proyectos que desarrolla en beneficio de los estudiantes. La ejecución que alcanzó este Subprograma es de **L 111.54 millones**; valor que representa el **93.94%** de su presupuesto modificado.

El Subprograma de Orientación Estudiantil para este período analizado solo tiene a cargo dentro de su estructura presupuestaria el Proyecto de Becas de Excelencia y Equidad. A continuación, se muestra el detalle de la ejecución:

**Ejecución Presupuestaria del Subprograma 2-06 “Orientación Estudiantil”
Al Cierre Anual 2017
(Cifras en Millones de Lempiras)**

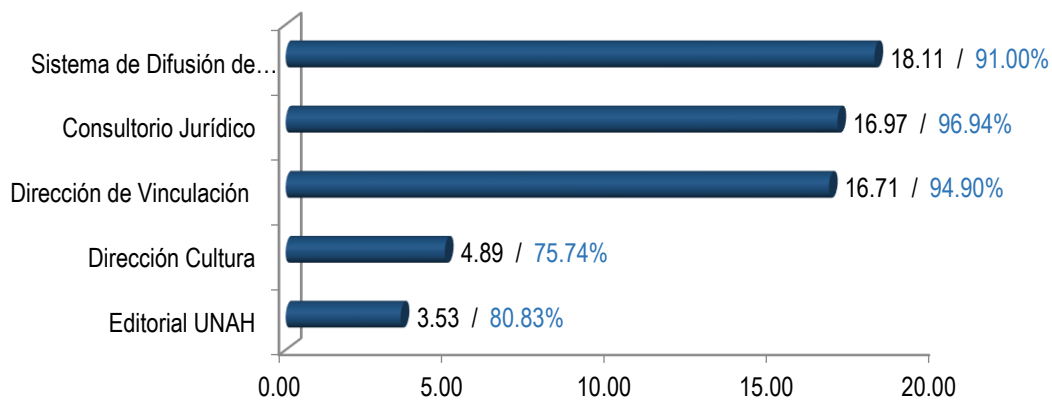


Fuente: Elaboración propia con base a la Información del sistema SAFI-BI el 30 de enero del 2018.

SUBPROGRAMA: VINCULACIÓN CON LA SOCIEDAD

Está conformado por las actividades que vinculan a la UNAH con la Sociedad y que son administradas por diferentes unidades ejecutoras. La ejecución presupuestaria para este Subprograma alcanzó **L 60.21 millones** que representa un porcentaje ejecutado de un **91.45%** del presupuesto modificado asignado a este Subprograma, distribuidos en las siguientes unidades ejecutoras:

**Ejecución Subprograma 2-07 “Vinculación con la Sociedad”
Al Cierre Anual 2017
(Cifras en Millones de Lempiras)**



Fuente: Elaboración propia con base a la Información del sistema SAFI-BI del 30 de enero de 2018.

La mayor ejecución para este Subprograma se concentra en el Sistema de Difusión de Radio y Televisión con **L 18.11 millones (91.00%)** y el Consultorio Jurídico con un valor ejecutado de **L 16.97 millones (96.94%)**, la Dirección de Cultura y la Editorial Universitaria son las de menor ejecución con valores ejecutados de **L 4.89 millones (75.74%)** y **L 3.53 millones (80.83%)** respectivamente.

PROGRAMA 03, DESARROLLO FÍSICO Y TECNOLÓGICO

El programa de Desarrollo Físico y Tecnológico alcanza una ejecución de **L 898.94 millones** que representa un **85.55%** de ejecución del presupuesto total asignado a este Programa. Está compuesto por los Subprogramas de “Desarrollo de la Infraestructura (3-01)” dirigido por la Secretaría Ejecutiva de Administración de Proyectos de Infraestructura (SEAPI) y el de “Apoyo Tecnológico para el Desarrollo Académico y Administrativo (3-02)” manejado por la Dirección Ejecutiva de Gestión de Tecnología (DEGT).

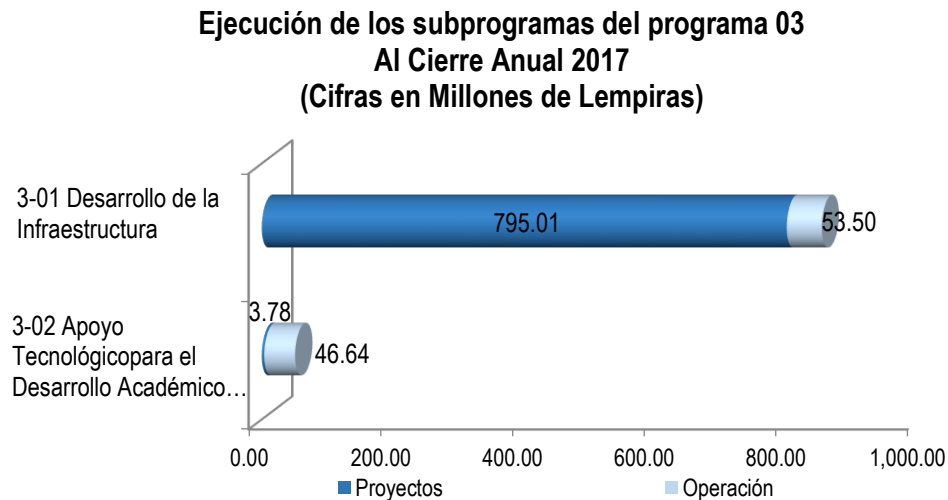
Ejecución Presupuestaria del Programa 03 Desarrollo Físico y Tecnológico Al Cierre Anual 2017 (Cifras en Millones de Lempiras)

Unidades del Programa 03	Presupuesto Aprobado	Presupuesto Modificado	Ejecución Acumulada	% de Participación	% Ejecución
Secretaría Ejecutiva de Proyectos e Infraestructura	969.95	984.50	848.51	94.39%	86.19%
Dirección Ejecutiva de Gestión de Tecnología	63.79	66.26	50.43	5.61%	76.10%
Total Programa	1,033.74	1,050.77	898.94	100.00%	85.55%

Fuente: Elaboración propia con base a la Información del sistema SAFI-BI el 30 de enero del 2018.

El Programa Desarrollo Físico y Tecnológico tuvo un crecimiento en su ejecución de un **71.16% (L 373.73 millones)** y según el comportamiento en la ejecución trimestral los mayores repuntes fueron durante el segundo trimestre y cuarto trimestre alcanzado valores de ejecución por **L 231.32 millones** y **L 333.56 millones** respectivamente y como se mencionó anteriormente esto viene precedido por la construcción del Edificio 1847 de Ciudad Universitaria, el cual absorbe el **49.63%** del presupuesto total ejecutado por el Programa en mención.

A continuación, se muestra la ejecución de los subprogramas que corresponden al programa Desarrollo Físico y Tecnológico:



Fuente: Elaboración propia con base a la Información del sistema SAFI-BI el 30 de enero del 2018.

En el Gráfico se muestra que el Subprograma Desarrollo de la Infraestructura a cargo de la Secretaría Ejecutiva de Proyectos de Infraestructura alcanzó una ejecución de proyectos de **L 795.01 millones** y a nivel administrativo presenta una ejecución de **L 53.50 millones**, la ejecución total de este Subprograma representa el **94.39%** de la ejecución anual alcanzada por el programa en mención y el **86.19%** de ejecución sobre su presupuesto modificado.

El Subprograma Apoyo Tecnológico para el Desarrollo Académico Administrativo a cargo de la Dirección Ejecutiva de Gestión de Tecnología (DEGT) presenta una ejecución de **L 50.43 millones**, de los cuales **L 3.78 millones** corresponden a proyectos y el resto **L 46.64 millones** corresponden a la parte administrativa. Alcanzó una ejecución de un **76.10%** misma que está por debajo del mínimo esperado; esto provocado por la baja ejecución del Proyecto Fortalecimiento de la Infraestructura de Tecnología de la Información y Comunicación de la UNAH que con un presupuesto asignado de **L 17.31 millones**, ejecutó solamente **L 3.38 millones** que representa un **19.52%** de ejecución de dicho proyecto.

II.5. ACCESO A LA INFORMACIÓN PÚBLICA DURANTE EL AÑO 2017.

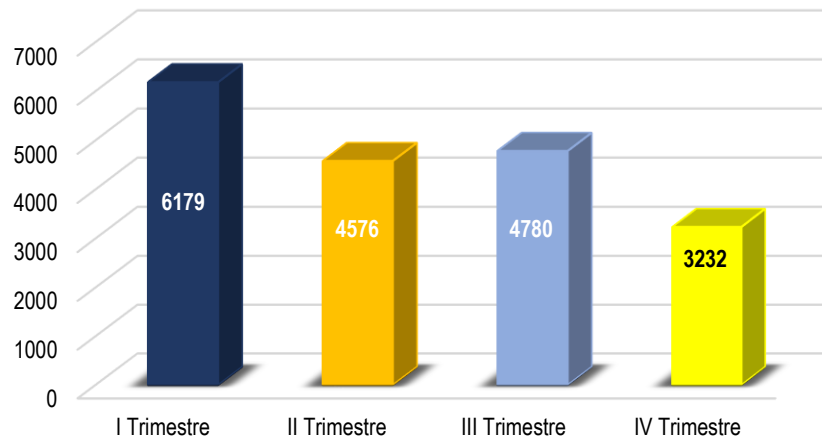
II.5.1. PORTAL DE TRANSPARENCIA DE LA UNAH Y SUS ESTADÍSTICAS.

Conforme al artículo 13 de la Ley de Transparencia y Acceso a la Información Pública, la difusión de la información en manos de las Instituciones que reciben fondos públicos se realiza a través de los portales de transparencia, éstos representan una herramienta poderosa a disposición de la ciudadanía para obtener información sobre el uso de los recursos públicos, la estructura orgánica, estados financieros, leyes, reglamentos, entre otros.

Las instituciones obligadas tienen el deber y el compromiso de difundir información correcta, actualizada y completa; esto les permite utilizar un mecanismo estrechamente ligado a la transparencia como es la rendición de cuentas, fortaleciendo la confianza de los ciudadanos hacia la gestión de las instituciones y la participación ciudadana, todo lo anterior en cumplimiento al artículo 13 de la Ley de Transparencia y Acceso a la Información Pública y Artículo 17 del Reglamento de la referida Ley.

Del 1 de enero al 31 de diciembre del año 2017, el Portal de Transparencia de la UNAH obtuvo un total de dieciocho mil setecientos sesenta y siete (18,767) visitas de conformidad a los datos generados mediante la plataforma tecnológica de "Analytics-DEGT-UNAH". El periodo durante el cual se produjeron la mayor cantidad de visitas al sitio web de <http://transparencia.unah.edu.hn/> fue el I trimestre del año 2017, con el total de seis mil ciento setenta y nueve (6,179) visitas. En cambio, el IV trimestre del 2017 registró la cantidad de tres mil doscientos treinta y dos (3,232) visitas, siendo en este caso, el trimestre con menor afluencia durante el año 2017. En el gráfico que se muestra a continuación podemos observar estos datos:

**Oficina de Acceso a la Información Pública UNAH
Comparativo Visitas al Portal de Transporte
I al IV Trimestre del año 2017**



Fuente: Elaboración propia con base en la Información estadística generada a través de "Analytics-UNAH-DEGT" en fecha 18 de enero del 2018.

Durante el año 2016 se registraron un total de diecinueve mil ochocientos cuarenta y cinco (**19,845**) visitas al Portal. Al efectuar una comparación se concluye que para el año 2017 se produjo una disminución de **5.43%**.

Los países donde se produjeron la mayor cantidad de visitas al sitio web de transparencia de la UNAH fueron los siguientes: Honduras con trece mil novecientos dieciséis (**13,916**) visitas, constituyendo de esta manera el **74.15%** del total. Se obtuvo un registro de dos mil ciento setenta y dos (**2,172**) visitas procedentes de España, representando el **11.57%** del total de ingresos efectuados a la página durante el año 2017, y así mismo el segundo país con mayor afluencia a la plataforma de información digital. Estados Unidos de Norte América con mil doscientos setenta y seis (**1,276**) visitas, es decir, **6.80%** representa el tercer país que más ingresos realiza a la plataforma. Finalmente, el **7.48%** se encuentra asignado a la categoría de "otros", dicho apartado realizó mil cuatrocientas tres (**1,403**) visitas durante el periodo. En este apartado se incluyen los países del resto del mundo donde se haya efectuado al menos una visita, entre ellos están: Guatemala, México, Costa Rica, Brasil, Reino Unido, Países Bajos, Italia, Suiza, entre otros.

COMPARATIVO, MODALIDAD Y TEMÁTICA DE SOLICITUDES AÑO 2017 VS 2016

Durante el año 2017 la plataforma tecnológica “Sielho” obtuvo un total de ciento cincuenta y tres (**153**) solicitudes de información pública, presentando de esta manera un significativo aumento de **37.84%** en comparación al ingreso producido durante el año 2016, el cual fue de ciento once (**111**) solicitudes de información. A través de este medio se generaron el **84.07%** de solicitudes de información del año 2017. Mediante “Nota Escrita” se efectuaron veinticinco (**25**) y treinta y un (**31**) solicitudes de información en los años 2017 y 2016, respectivamente. Asimismo, a través del Correo de la OAIP-UNAH ingresaron un total de cuatro (**4**) solicitudes al transcurrir el año 2017. En total ingresaron ciento ochenta y dos (**182**) solicitudes en el año 2017, lo cual representa un aumento del **6.43%** en relación a lo recibido en el año 2016.

Comparativo Solicitudes de Información Modalidades de Petición Comparativo Año 2017 vs 2016

Modalidad de Petición	Año 2017	Año 2016	Variación
Sielho	153	111	42
Nota Escrita	25	31	-6
Correo	4	29	-25
Total	182	171	11

Fuente: Elaboración propia con base en la Información estadística de la OAIP-UNAH.

II.5.2. CAPACITACIONES SOBRE LA LTAIP Y SU REGLAMENTO.

La CCG, a través de la OAIP-UNAH, llevó a cabo gira de capacitaciones sobre la LTAIP y su respectivo Reglamento, en cada uno de los Centros Regionales Universitarios, a excepción del Centro Regional Universitario Nor Oriental (CURNO) cuya visita tuvo que ser suspendida debido a la imposibilidad de trasladarse a las instalaciones, a consecuencia de las tomas de carreteras que se presentaron derivado de la crisis política nacional, velando de esta manera por la seguridad del personal asignado.

**Resumen de Participantes en Capacitaciones de la LTAIP y su Reglamento
Año 2017**

Centro	Personal		Estudiantes
	Administrativo	Docente	
CIUDAD UNIVERSITARIA	73	10	-
UNAH-CUROC	10	9	-
UNAH-VS	19	55	8
UNAH-CURC	8	22	8
UNAH-TEC-AGUÁN	4	-	-
UNAH-CURLA	20	11	15
ITS-TELA	6	10	-
UNAH-CURLP	6	11	19
UNAH-TEC-DANLÍ	8	23	5
Total	154	151	55

Fuente: Elaboración propia con base en la Información generada por la OAIP-UNAH.

II.6. ESTUDIANTES.

Según datos de la Dirección de Ingreso, Permanencia y Promoción durante el año 2017 la membresía de la UNAH, por período académico es como se describe a continuación:

**Estudiantes Matriculados
Por Período Académico Año 2017**

Período Académico	Estudiantes Matriculados
I PAC	90,497
II PAC	73,834
III PAC	14,331

Fuente: Elaboración propia con base a Información enviada por la Dirección de Ingreso, Permanencia y Promoción.

Cabe mencionar que, debido a las diversas tomas realizadas por los estudiantes en las instalaciones de Ciudad Universitaria, UNAH-VS, UNAH-CURC, UNAH-CUROC y UNAH-CURLA, se consideró un año académico atípico; ya que en dichos centros solo se contó con dos períodos académicos para estudiantes de reingreso y el III Período Académico fue habilitado únicamente para los estudiantes de primer ingreso. Así mismo, en UNAH-CURLP se canceló el II Período Académico y se reanudaron clases para todos sus estudiantes en la fecha programada del III Período Académico. Además, se destaca la normalidad en las actividades de algunos Centros Regionales Universitarios como ser: UNAH-CURNO, UNAH-TEC-Danlí, UNAH-TEC-Aguán e ITS-Tela. Para el año 2017, la distribución de cupos tuvo un comportamiento atípico debido a las tomas estudiantiles, que obligó a la Institución habilitar únicamente un III Período Académico para primer ingreso. A continuación, el detalle por cada uno de ellos:

**Cupos Matriculados
Por Período Académico Año 2017**

Período Académico	Cupos Matriculados
I PAC	312,174
II PAC	239,828
III PAC	46,649

Fuente: Elaboración propia con base a Información enviada por la Dirección de Ingreso, Permanencia y Promoción.

II.6.1. ESTUDIANTES GRADUADOS.

Vale destacar que, durante el año 2017 en la máxima casa de estudios, se realizaron diferentes ceremonias de actos de graduación, en los cuales, entre eventos públicos y privados se graduaron siete mil cincuenta y dos (**7,052**) personas que representan el **11.84%** del promedio anual de estudiantes que la Universidad mantiene en sus campus a nivel nacional.

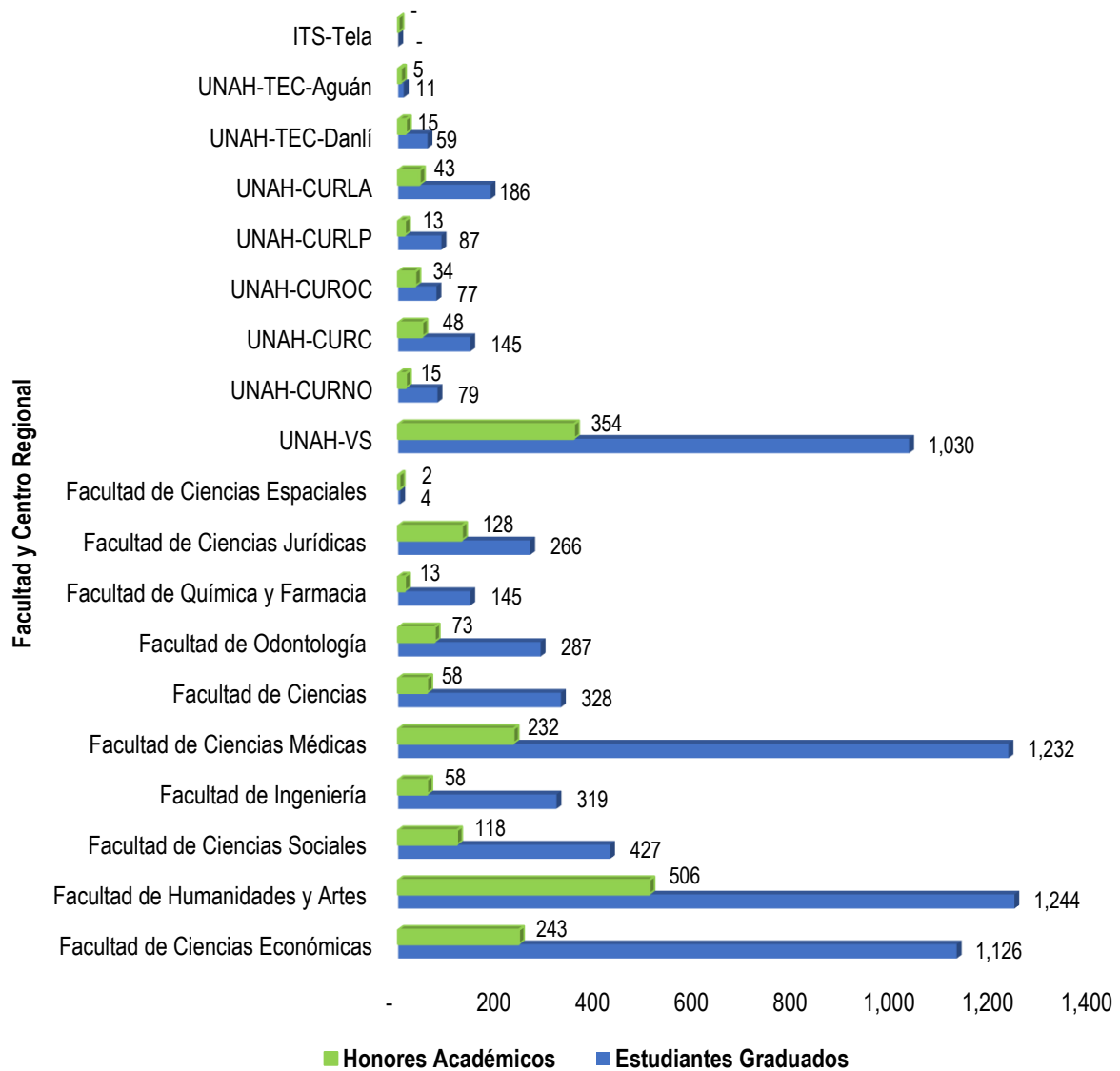
**Estudiantes Graduados
Por Facultad y Centro Regional
Año 2017**

Centro de Estudio	Estudiantes Graduados		Honores Académicos	
	Número	Porcentaje	Número	Porcentaje
Facultad de Ciencias Económicas	1,126	15.97%	243	21.58%
Facultad de Humanidades y Artes	1,244	17.64%	506	40.68%
Facultad de Ciencias Sociales	427	6.06%	118	27.63%
Facultad de Ingeniería	319	4.52%	58	18.18%
Facultad de Ciencias Médicas	1,232	17.47%	232	18.83%
Facultad de Ciencias	328	4.65%	58	17.68%
Facultad de Odontología	287	4.07%	73	25.44%
Facultad de Química y Farmacia	145	2.06%	13	8.97%
Facultad de Ciencias Jurídicas	266	3.77%	128	48.12%
Facultad de Ciencias Espaciales	4	0.06%	2	50.00%
UNAH-VS	1,030	14.61%	354	34.37%
UNAH-CURNO	79	1.12%	15	18.99%
UNAH-CURC	145	2.06%	48	33.10%
UNAH-CUROC	77	1.09%	34	44.16%
UNAH-CURLP	87	1.23%	13	14.94%
UNAH-CURLA	186	2.64%	43	23.12%
UNAH-TEC-Danlí	59	0.84%	15	25.42%
UNAH-TEC-Aguán	11	0.16%	5	45.45%
ITS-Tela	-	0.00%	-	0.00%
Totales	7,052	100.00%	1,958	27.77%

Fuente: Elaboración propia con base a la Información enviada por la Secretaría General.

Así mismo, el **27.77%** de los graduados obtuvieron excelencia académica con un incremento del **2.37%** en relación al año inmediato anterior.

Estudiantes Graduados con Excelencia Académica Año 2017



Fuente: Elaboración propia con base a la Información enviada por la Secretaría General.

III. MARCO LEGAL

La Rendición de Cuentas, es el acto administrativo mediante el cual los responsables de la gestión de los fondos públicos; informan, justifican y se responsabilizan de la aplicación de los recursos puestos a su disposición en el ejercicio económico. En consonancia con lo anterior, el artículo 2 numeral (2) de la Ley Orgánica de la Universidad Nacional Autónoma de Honduras, establece que la UNAH comprende la autonomía en la gestión y administración de sus propios recursos, con transparencia y rendición de cuentas ante la comunidad universitaria, los entes contralores del Estado y la sociedad en general. De igual manera en cumplimiento de sus objetivos institucionales, la UNAH se fundamenta en principios de transparencia y rendición de cuentas, así como en los principios de responsabilidad, equidad, igualdad y pertinencia, entre otros, que se establecen en el artículo 4 de la Ley Orgánica de UNAH.

La Universidad Nacional Autónoma de Honduras, a través de la Ley Orgánica y el Reglamento de la misma Ley, establece preceptos legales que propician la calidad académica y controlan el uso adecuado, racional y eficaz de la asignación presupuestaria que constitucionalmente le es exclusiva, administrándola con transparencia y absoluta legalidad, siguiendo el esquema de la jerarquía de las normas que se establecen en el artículo 7 de la Ley General de la Administración Pública.

La Constitución de la República de Honduras, en su artículo 222 párrafo segundo, establece las funciones del órgano contralor del Estado las cuales se detallan de la siguiente manera: “El Tribunal Superior de Cuentas, tiene como función la fiscalización a posteriori de los fondos, bienes y recursos administrados por los Poderes del Estado, Instituciones descentralizadas y desconcentradas, incluyendo los bancos estatales o mixtos, la Comisión Nacional de Bancos y Seguros (CNBS), las Municipalidades y de cualquier otro órgano especial o ente público o privado que reciba o administre recursos públicos de fuentes internas o externas”, el referido artículo se relaciona al artículo 51 del Reglamento de la Ley Orgánica del TSC, el que expresa las relaciones entre el Tribunal y otros organismos de control y regulación, siendo éste el responsable de verificar la confiabilidad, eficacia y eficiencia de control, ejerciendo las facultades siguientes:

- ✚ Promover mecanismos de coordinación entre el Tribunal Superior de Cuentas y otros organismos de control buscando la homologación de procedimientos de control.
- ✚ Intercambiar la información confidencial pertinente para ser más eficaz en el logro de los objetivos comunes o particulares del Tribunal u otros objetivos de control evitando la duplicidad e interferencia de los organismos con facultad de control.
- ✚ Complementar la actividad entre organismos u otros entes de control evitando la duplicidad de funciones y esfuerzos.

Continuando con los preceptos dispuestos en la Constitución de la República de Honduras en su artículo 266, las instituciones descentralizadas someterán al Gobierno Central, el POA correspondiente al ejercicio de que se trate, acompañando un informe descriptivo y analítico de cada una de las actividades específicas fundamentales a cumplir, juntamente con un presupuesto integral para la ejecución del referido plan. Así mismo, el artículo 268 respectivamente expresa que las instituciones descentralizadas deberán presentar al Gobierno Central un informe detallado de los resultados líquidos de las actividades financieras de su ejercicio económico anterior, igualmente deberán presentar un informe sobre el progreso físico y financiero de todos los programas y proyectos en ejecución, lo cual se relaciona intrínsecamente con lo que el artículo 15 numeral 11) de la Ley Orgánica de la UNAH que dispone y literalmente lee así “Recibir, conocer y resolver sobre los informes de rendición de cuentas de la Comisión de Control de Gestión, de los órganos colegiados de la UNAH y el Auditor Interno”.

La Ley General de la República, en sus artículos 52, 69 y 72 respectivamente, establece que los Institutos Públicos, son los que se establecen para atender funciones administrativas y prestación de servicios públicos de orden social, tales como la educación y la seguridad social, cuyo patrimonio se constituye con fondos del Estado; los presupuestos de las instituciones autónomas, deberán formularse y administrarse de acuerdo con la técnica del presupuesto por programas, y deberán seguir, en las que les pueda ser aplicable, las normas contenidas en la Ley Orgánica del Presupuesto. Los proyectos de presupuesto aprobados serán remitidos al Soberano Congreso Nacional responsable del sector respectivo, todo lo supra mencionado está relacionado al control interno de la administración, la responsabilidad financiera, los principios y normas de control que regula la Ley Orgánica del Presupuesto.

La Ley Orgánica de la UNAH en el artículo 15 numerales 4) y 11) expresa que la Junta de Dirección Universitaria como órgano administrativo deviene entre otras de las siguientes atribuciones:

- ✚ Definir políticas que aseguren la rendición de cuentas a la comunidad universitaria, al Estado y a la sociedad hondureña y en su caso a la cooperación internacional, así como la supervisión de la asignación y el uso de los recursos de la UNAH, aplicando principios de racionalidad, eficiencia, legalidad y transparencia y;
- ✚ Recibir, conocer y resolver sobre los informes de rendición de cuentas de la Comisión de Control de Gestión, de los órganos colegiados de la UNAH y del Auditor Interno.

Por lo tanto, según los lineamientos establecidos en la Ley Orgánica de la UNAH y su correspondiente Reglamento, son los mecanismos para garantizar la transparencia y rendición de cuentas sobre el funcionamiento de la UNAH, es así como, los funcionarios, los docentes, los estudiantes y los trabajadores están sujetos a procesos de fiscalización y rendición de cuentas, estando además obligados a presentar los informes que la naturaleza de su cargo determine.

Al ser finalidad de la Comisión de Control de Gestión, la transparencia y rendición de cuentas dispuesta ya en el artículo 147 segundo párrafo del supra mencionado Reglamento, se formaliza con el envío a la Junta de Dirección Universitaria, al Tribunal Superior de Cuentas y al Congreso Nacional; **la liquidación del presupuesto y el resto de documentos que constituyan sus cuentas anuales** en el plazo establecido por las normas que se aplican a las instituciones descentralizadas del Estado para la correcta fluidez de la información pública.

IV. SECCIÓN I: ASPECTOS RELEVANTES DE LA UNAH, GESTIÓN 2017

La Universidad Nacional Autónoma de Honduras como institución esencial para el país y rectora de la Educación Superior en Honduras, responde a la comunidad universitaria y a la sociedad en general, contribuyendo en la investigación científica, humanística y tecnológica, a la difusión general de la cultura y al estudio de los problemas nacionales; cumpliendo con los objetivos de formar profesionales al más alto nivel académico, investigadores y técnicos útiles a la sociedad.

La UNAH mantiene su compromiso con la sociedad hondureña y la comunidad universitaria de rendir cuentas claras y oportunas. La Institución ha establecido mecanismos internos y externos que garantizan la solidez y transparencia de la información, que incluye:

- ✚ Rendición de Cuentas de la UNAH, como rectora de la Educación Superior en Honduras.
- ✚ La Rendición de Cuentas de la UNAH, como universidad estatal que rinde cuentas públicas.

IV.1. LA UNAH, RECTORA DE LA EDUCACIÓN SUPERIOR EN HONDURAS

La Constitución de la República, en su artículo 160, establece que “la Universidad Nacional Autónoma de Honduras es una Institución autónoma del Estado, con personalidad jurídica, goza de la exclusividad de organizar, dirigir y desarrollar la educación superior y profesional”. Con el objeto de poder cumplir con dicho mandato, “el Estado contribuirá al sostenimiento y desarrollo de la UNAH, con una asignación privativa anual no menor del seis por ciento del Presupuesto de Ingresos Netos de la República, excluidos los préstamos y donaciones” (Art. 161).

Considerando lo anterior, la UNAH está facultada para supervisar, evaluar el estado de la situación de la educación superior y proponer sus estrategias de desarrollo a largo plazo, para lo cual la Dirección de Educación Superior (DES), ha desempeñado su rol desde la aplicación de dicha Ley en 1990, velando por la ejecución de las resoluciones de los órganos de gobierno del Sistema de Educación Superior y procesando para el año 2017, mil doscientos ochenta y una **(1,281)** solicitudes de reconocimiento de títulos y treinta y nueve **(39)** solicitudes de incorporación durante el año 2017.

La UNAH en forma conjunto con otros Centros de Educación Superior públicos y privados existentes en el país, conforman el Sistema de Educación Superior de Honduras. En este sentido, la organización de dicho Sistema fue constituida mediante la Ley de Educación Superior aprobada por medio del Decreto Legislativo No. 142-89 de fecha 17 de Septiembre de 1989.

IV.1.1. CONSEJO DE EDUCACIÓN SUPERIOR.

Es el órgano de dirección y decisión del Sistema de Educación Superior en Honduras, el cual está integrado por:

- ✚ El Rector de la Universidad Nacional Autónoma de Honduras.
- ✚ Seis **(6)** miembros representantes de la Universidad Nacional Autónoma de Honduras.
- ✚ Seis **(6)** Rectores, Directores o Autoridad Superior de los Centros de Educación Superior, electos por el Consejo Técnico Consultivo (CTC), de los cuales, por lo menos tres **(3)** corresponderán a los centros privados de educación superior y;
- ✚ El titular de la Dirección de Educación Superior de la UNAH.

Entre algunas de las atribuciones de este órgano de dirección se encuentran: Dictar políticas de la educación superior, aplicar las leyes y reglamentos aplicables a la educación superior, aprobar la creación y funcionamiento de centros universitarios públicos y privados, así como la supresión de carreras, escuelas, facultades, institutos y centros de investigación científica.

IV.1.2. CRECIMIENTO Y COBERTURA DEL SISTEMA DE EDUCACIÓN SUPERIOR EN HONDURAS.

La cobertura y crecimiento del Sistema de Educación Superior se refiere a los espacios y oportunidades que los jóvenes hondureños tienen de acceder a la Educación Superior en nuestro país; en tal sentido es importante mencionar que las

universidades se encuentran en la constante búsqueda de alternativas para el crecimiento de la oferta académica nacional y la calidad de la misma.

Durante el año 2017, el Sistema de Educación Superior no refleja ningún crecimiento en su oferta, lo anterior debido a que se mantuvieron los veinte (20) centros de educación superior públicos y privados a nivel país, que existían en 2016. El promedio del nivel de cobertura de Educación Superior en Honduras entre los años 2013 al 2017 es de **16.02%**. Tomando en cuenta lo anterior el equipo de seguimiento del Plan Estratégico considera que la cobertura se puede ampliar desarrollando más programas de educación a distancia mediante las Tecnologías de la Información y Comunicación (TIC), con la ampliación de la oferta de carreras técnicas a nivel superior. En el Cuadro No. 1 podemos observar que la población estimada aumentó en el año 2017 en **1.10%** con respecto al año anterior y el nivel de cobertura disminuyó en **0.51%**, cabe aclarar que según la Dirección de Educación Superior los datos del 2016 y 2017 son datos preliminares.

**Cuadro No. 1: Nivel de Educación Superior
Cobertura de Población Estimada
De 18 a 24 años para 2017**

Año	Población Estimada de 18 - 24 Años	Matrícula IES	% Cobertura
2008	1,036,141	150,083	14.48%
2009	1,056,278	159,631	15.11%
2010	1,078,855	169,878	15.75%
2011	1,103,726	172,811	15.66%
2012	1,130,578	174,837	15.46%
2013	1,158,837	183,626	15.85%
2014	1,193,241	185,876	15.58%
2015	1,208,791	195,469	16.17%
2016*	1,223,043	201,821	16.50%
2017*	1,236,527	197,679	15.99%

Fuente: Elaboración propia con base a la Información enviada por la Dirección de Educación Superior.

IES: Instituto de Educación Superior

* Según Oficio No.129-2018-Dir. DES de la Dirección de Educación Superior donde manifiestan que la información para el año 2016 y 2017 es preliminar.

Si analizamos el Gráfico No. 1, llegamos a la conclusión que la matrícula IES ha disminuido en **2.05%** en relación con el año 2016, lo que significa que se abarcó menos población estimada apta para estudios superiores.

**Gráfico No. 1: Nivel de Educación Superior
Cobertura de Población Estimada de 18 a 24 Años
(Cantidad en Millones de Personas)
Del Año 2008 al 2017**



Fuente: Elaboración propia con base a la Información enviada por la Dirección de Educación Superior.
* Según Oficio No.129-2018-Dir. DES de la Dirección de Educación Superior donde manifiestan que la información para el año 2016 y 2017 es preliminar.

IV.1.3. AMPLIACIÓN Y DIVERSIFICACIÓN DE LA OFERTA ACADÉMICA.

El Sistema de Educación Superior Hondureño pasó de una oferta aproximada de trescientas sesenta y tres (**363**) carreras en 2010 a un total de cuatrocientas cincuenta y siete (**457**) carreras a finales del año 2017, es decir que en ocho (**8**) años la oferta se ha incrementado en **25.90%**, diversificada en los estadios académicos de Técnico Universitario, Licenciatura, Sub Especialidad, Especialidad, Maestría y Doctorado. Según registros estadísticos de la Dirección de Educación Superior, los indicadores de incidencia para el año 2010 fueron **14.33%** para Técnico Universitario, **54.55%** para Licenciaturas, **7.44%** para Especialidades, **0.28%** para Sub Especialidades, **22.59%** para Maestrías y **0.83%** los Doctorados. La oferta por grado académico al año 2017 presenta la siguiente distribución del Cuadro No. 2:

**Cuadro No. 2: Oferta por Grado Académico
Por Centro de Educación Superior
Año 2017**

Tipo de Centro	Centro Educativo	Técnico Universitario	Licenciatura	Maestría	Especialidad	Sub Especialidad	Doctorado	Total Grado Académico
Público	Universidad Nacional Autónoma de Honduras (UNAH)	22	53	48	25	1	2	151
	Universidad Pedagógica Nacional Francisco Morazán (UPNFM)	5	25	16	a	a	2	48
	Universidad Nacional de Agricultura (UNA)	a	5	1	a	a	a	6
	Universidad Nacional de Ciencias Forestales (UNACIFOR)	1	3	2	a	a	a	6
	Universidad Nacional de la Policía de Honduras (UNPH)	a	2	3	a	a	a	5
	Universidad de Defensa de Honduras (UDH)	5	5	3	1	a	a	14
	Sub total		33	93	73	26	1	4
Privado	Universidad José Cecilio del Valle (UJCV)	7	20	2	a	a	a	29
	Universidad de San Pedro Sula (USAP)	5	14	6	a	a	a	25
	Universidad Tecnológica Centroamericana (UNITEC)	10	35	19	a	a	1	65
	Seminario Mayor Nuestra Señora de Suyapa (SMNSS)	1	2	a	a	a	a	3
	Universidad Tecnológica de Honduras (UTH)	2	15	10	a	a	1	28
	Escuela Agrícola Panamericana (EAP-Zamorano)	a	4	a	a	a	a	4
	Universidad Católica Nuestra Señora Reina de la Paz (UNICAH)	1	16	11	2	a	2	32
	Centro de Diseño, Arquitectura y Construcción (CEDAC)	2	3	a	a	a	a	5
	Universidad Cristiana Evangélica Nuevo Milenio (UCENM)	3	9	1	a	a	a	13
	Universidad Metropolitana de Honduras (UMH)	1	7	5	a	a	a	13
	Universidad Cristiana de Honduras (UCRISH)	1	7	a	a	a	a	8
	Universidad Jesús de Nazareth (UJN)	1	5	a	a	a	a	6
	Universidad Politécnica de Honduras (UPH)	a	6	1	a	a	a	7
	Universidad Politécnica de Ingeniería (UPI)	2	5	1	a	a	a	8
	Sub total		36	148	56	2	0	4
Totales		69	241	129	28	1	8	476

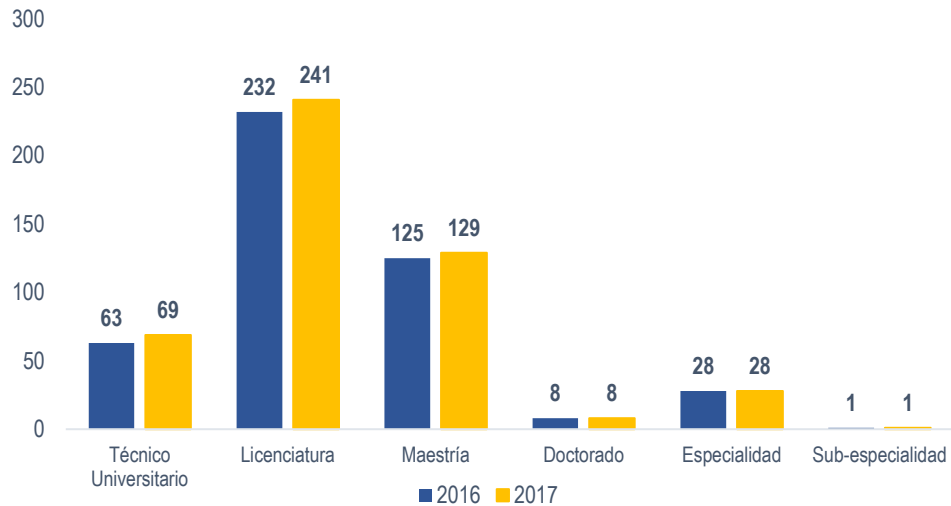
Fuente: Elaboración propia con base a la información enviada por la Dirección de Educación Superior.
a: categoría sin objeto.

IV.1.4. OFERTA POR GRADO ACADÉMICO AL AÑO 2017.

Actualmente la oferta por grado académico en el área de Licenciatura tiene una mayor participación con **50.63%** del total de la oferta, sin embargo, los Técnicos Universitarios a nivel nacional tienen un buen margen de oportunidad de seguir creciendo y proponer una oferta más amplia para aquellas personas que por disponibilidad de tiempo y/o recursos no pueden acceder a un nivel de licenciaturas, actualmente se ofrece a nivel nacional en esta modalidad sesenta y nueve (**69**) carreras.

En el Gráfico No. 2 se observa que, en el año 2017, se obtuvo un aumento de carreras con relación al año 2016, de seis (**6**) para Técnico Universitario, nueve (**9**) en el grado de Licenciatura, a su vez cuatro (**4**) en Maestrías, siendo este el mayor avance en Educación Superior para este año. Cabe mencionar que las Especialidades, Sub Especialidades y Doctorados no presentan variaciones en el 2017, al compararlo con los datos de 2016.

**Gráfico No. 2: Comparativo Oferta Educativa
2017 vs 2016**



Fuente: Elaboración propia con base a la Información enviada por la Dirección de Educación Superior.

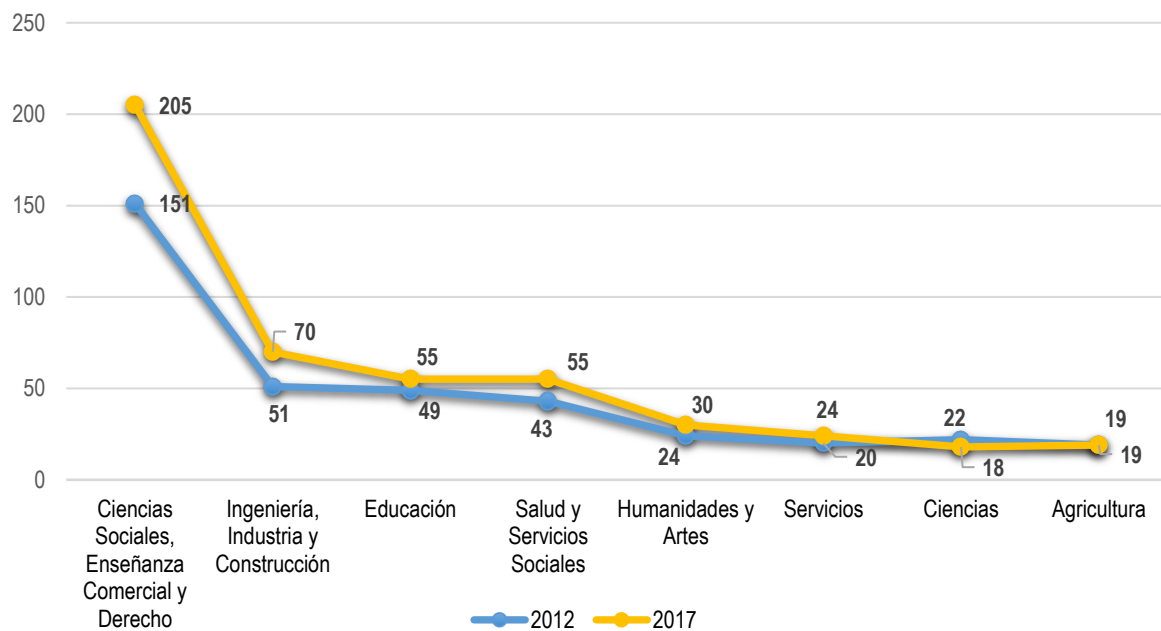
La ampliación y diversificación de la oferta también puede apreciarse a través de la distribución de los programas o carreras según el sector de estudio (de acuerdo con la Clasificación Internacional Normalizada de la Educación, CINE - UNESCO 2011). En el Cuadro No. 3 y el Gráfico No. 3 se presenta la evidencia que el sector de las Ciencias Sociales, Enseñanza Comercial y Derecho sigue siendo el de mayor participación con **41.52%**.

**Cuadro No. 3: Oferta Educativa por Sector de Estudios
Del 2012 al 2017**

Modalidad de Estudio	Años						Promedio Anual Aprox.	Porcentaje por Sector
	2012	2013	2014	2015	2016	2017		
Ciencias Sociales, Enseñanza Comercial y Derecho	151	163	169	175	205	205	178	41.52%
Ingeniería, Industria y Construcción	51	55	57	61	67	70	60	14.04%
Educación	49	51	52	52	48	55	51	11.94%
Salud y Servicios Sociales	43	46	47	49	54	55	49	11.43%
Humanidades y Artes	24	25	27	28	28	30	27	6.30%
Servicios	20	20	21	24	22	24	22	5.09%
Ciencias	22	24	25	25	15	18	22	5.02%
Agricultura	19	19	21	24	18	19	20	4.67%
Totales	379	403	419	438	457	476	429	100.00%

Fuente: Elaboración propia con base a la Información enviada por la Dirección de Educación Superior.

**Gráfico No. 3: Oferta Educativa por Sector de Estudios
Del 2012 al 2017**



Fuente: Elaboración propia con base a la Información enviada por la Dirección de Educación Superior.

IV.1.5. INDICADORES DE MATRÍCULA.

Es importante mencionar que la matrícula por centro refleja que, de las instituciones públicas, la UNAH y la UPNFM, son las más aglutinadoras de estudiantes, y por el sector privado son significativas las contribuciones de la Universidad Tecnológica Centroamericana (UNITEC), Universidad Católica de Honduras Nuestra Señora Reina de la Paz (UNICAH), Universidad José Cecilio del Valle (UJCV) y Universidad Tecnológica de Honduras (UTH).

En el Cuadro No. 4 podemos observar el crecimiento de la oferta educativa a través de los años, en el período comprendido entre 2012 - 2017. En relación con la oferta del año 2016, para las universidades públicas aumentó un **3.14%**, mientras que las universidades privadas tuvieron un aumento de **5.13%**, cabe mencionar que comparando el total de oferta educativa por año entre 2016 y 2017 se tiene un incremento global de **4.16%** en la oferta educativa.

En cuanto a la relación de la oferta académica pública y privada se muestra en el Cuadro No. 4, obsérvese que, en el año 2012, la oferta de los centros públicos o estatales era mayor, representando el **50.40%**, sin embargo, para el año 2017 los valores se invierten un poco, la oferta pública representa ahora el **48.32%** y la privada el **51.68%** de la oferta total de carreras.

Nota: Según la información remitida por la Dirección de Educación Superior mediante el Oficio No. 129-2018-Dir. DES del 01 de marzo de 2018, los años anteriores se ha reportado el total de programas que están en la oferta académica de las instituciones de educación superior, incluyendo nuevos programas, programas activos y programas inactivos. Actualmente se hace una revisión minuciosa de toda la oferta académica del país para poder excluir aquellos programas que se encuentren inactivos, de esta forma proveer la información de manera adecuada, siempre a la vanguardia en la mejora continua y pertinencia de los datos.

**Cuadro No. 4: Oferta Educativa por Centro de Educación Superior
Del 2012 al 2017**

Tipo de Centro	Centro Educativo	Años					
		2012	2013	2014	2015	2016	2017
Público	Universidad Nacional Autónoma de Honduras (UNAH)	124	131	133	143	147	151
	Universidad Pedagógica Nacional Francisco Morazán (UPNFM)	42	43	44	45	46	48
	Universidad Nacional de Agricultura (UNA)	8	8	7	6	6	6
	Universidad Nacional de Ciencias Forestales (UNACIFOR)	2	2	3	3	5	6
	Universidad Nacional de la Policía de Honduras (UNPH)	4	4	5	5	5	5
	Universidad de Defensa de Honduras (UDH)	11	11	11	13	14	14
	Sub total	191	199	203	215	223	230
Privado	Universidad José Cecilio del Valle (UJCV)	21	24	25	27	27	29
	Universidad de San Pedro Sula (USAP)	16	18	19	19	25	25
	Universidad Tecnológica Centroamericana (UNITEC)	45	48	53	56	60	65
	Seminario Mayor Nuestra Señora de Suyapa (SMNSS)	3	3	3	3	3	3
	Universidad Tecnológica de Honduras (UTH)	26	28	28	28	28	28
	Escuela Agrícola Panamericana (EAP-Zamorano)	4	4	4	4	4	4
	Universidad Católica Nuestra Señora Reina de la Paz (UNICAH)	29	30	32	32	32	32
	Centro de Diseño, Arquitectura y Construcción (CEDAC)	4	4	5	5	5	5
	Universidad Cristiana Evangélica Nuevo Milenio (UCENM)	8	10	11	11	11	13
	Universidad Metropolitana de Honduras (UMH)	11	11	11	11	12	13
	Universidad Cristiana de Honduras (UCRISH)	7	8	8	8	8	8
	Universidad Jesús de Nazareth (UJN)	4	4	4	5	5	6
	Universidad Politécnica de Honduras (UPH)	4	5	6	7	7	7
	Universidad Politécnica de Ingeniería (UPI)	6	7	7	7	7	8
Sub total	188	204	216	223	234	246	
Totales	379	403	419	438	457	476	

Fuente: Elaboración propia con base a la Información enviada por la Dirección de Educación Superior.

IV.1.6. MATRÍCULA POR CENTRO DE EDUCACIÓN SUPERIOR.

El Cuadro No. 5 nos muestra que la mayor cantidad de matriculados se encuentran en los centros de educación superior pública ya que el porcentaje de matriculados con respecto al total es de **58.89%** y el de los centros de educación superior privada es de un **41.11%**, es importante resaltar que de los centros educativos públicos el mayor porcentaje se lo lleva la UNAH con un **75.47%** y el más bajo es UNPH con un **0.36%**, de las privadas es la UNITEC con un **31.25%** y la más baja es CEDAC con un **0.11%**. La columna "Sin Especificar" significa que el Centro de Estudio no reportó a que género pertenecían los estudiantes, tal es el caso de UNITEC.

**Cuadro No. 5: Matrícula por Tipo de Género
Centro de Educación Superior
Año 2017**

Tipo de Centro	Centro Educativo	Promedio Anual Estudiantes *	Tipo de Ingreso		Género		
			1er. Ingreso	Reingreso	% Masculino	% Femenino	% Sin Especificar
Público	Universidad Nacional Autónoma de Honduras (UNAH)	87,869	10,686	77,183	43.28%	56.72%	a
	Universidad Pedagógica Nacional Francisco Morazán (UPNFM)	23,419	4,280	19,139	29.61%	70.39%	a
	Universidad Nacional de Agricultura (UNA)	3,299	-	3,299	65.23%	34.77%	a
	Universidad Nacional de Ciencias Forestales (UNACIFOR)	469	131	338	61.83%	38.17%	a
	Universidad Nacional de la Policía de Honduras (UNPH)	414	173	241	91.06%	8.94%	a
	Universidad de Defensa de Honduras (UDH)	953	566	387	89.82%	10.18%	a
	Sub total	116,423	15,836	100,587	41.78%	58.22%	a
Privado	Universidad José Cecilio del Valle (UJCV)	3,125	724	2,401	53.06%	46.94%	a
	Universidad de San Pedro Sula (USAP)	4,599	727	3,872	49.71%	50.29%	a
	Universidad Tecnológica Centroamericana (UNITEC)	25,392	4,821	20,571	44.92%	52.77%	2.31%
	Seminario Mayor Nuestra Señora de Suyapa (SMNSS)	212	83	129	100.00%	a	a
	Universidad Tecnológica de Honduras (UTH)	14,470	3,458	11,012	46.13%	53.87%	a
	Escuela Agrícola Panamericana (EAP-Zamorano)	1,225	343	882	65.22%	34.78%	a
	Universidad Católica Nuestra Señora Reina de la Paz (UNICAH)	16,497	2,452	14,045	44.25%	55.75%	a
	Centro de Diseño, Arquitectura y Construcción (CEDAC)	92	13	79	34.78%	65.22%	a
	Universidad Cristiana Evangélica Nuevo Milenio (UCENM)	8,167	2,541	5,626	29.80%	70.20%	a
	Universidad Metropolitana de Honduras (UMH)	2,952	739	2,213	38.11%	61.89%	a
	Universidad Cristiana de Honduras (UCRISH)	2,795	753	2,042	29.66%	70.34%	a
	Universidad Jesús de Nazareth (UJN)	475	168	307	54.53%	45.47%	a
	Universidad Politécnica de Honduras (UPH)	965	228	737	49.02%	50.98%	a
	Universidad Politécnica de Ingeniería (UPI)	290	50	240	75.52%	24.48%	a
Sub total	81,256	17,100	64,156	43.94%	55.33%	0.72%	
Totales		197,679	32,936	164,743	42.67%	57.03%	0.30%

Fuente: Elaboración propia con base a la Información enviada por la Dirección de Educación Superior.

a: categoría sin objeto.

* Según la Dirección de Educación Superior, para este dato se tomó como referencia el I Período Académico de 2017.

IV.2. PLAN OPERATIVO ANUAL INSTITUCIONAL DE LA UNAH 2017



La Universidad Nacional Autónoma de Honduras en el marco de la Reforma Universitaria, ha vinculado con las unidades académicas y administrativas el que hacer de la Universidad con su Plan Operativo Institucional, que sirvió de base para la formulación del POA - Presupuesto 2017, así como de sus informes de seguimiento trimestral.

El Informe de la Gestión por Resultados en sus funciones, tiene como objetivo fundamental la integración y mejora de procesos académicos y administrativos, así como el desarrollo de sistemas institucionales, para facilitar que sus productos y actividades de apoyo, se organicen con una perspectiva de gestión por resultados.

IV.2.1. PLAN ESTRATÉGICO INSTITUCIONAL Y SUS AVANCES.

El Plan Estratégico Institucional UNAH 2014 - 2018 abarca los aspectos más importantes del quehacer universitario, especialmente las actividades de docencia, investigación, vinculación universidad-sociedad, innovación curricular y profesorado universitario, estudiantes y graduados, entre otros.

Dicho plan se mueve entre dos grandes áreas programáticas, las cuales se describen a continuación:

-  Mejoramiento de la Calidad, la Pertinencia y la Equidad.
-  Fortalecimiento Institucional.

IV.2.2. CUMPLIMIENTO PLAN OPERATIVO ANUAL (POA) UNAH 2017.

La ejecución de programas y proyectos institucionales, muestran claramente el desarrollo y ejecución del presupuesto asignado a cada unidad ejecutora, a fin de que pudiesen realizar las actividades planificadas para el año 2017.

A nivel institucional se logró cumplir con los resultados programados en el Plan Operativo Anual (POA) en un **88.69%**, porcentaje que equivale a la planificación operativa programada y planificada en conjunto por todas las unidades ejecutoras de la UNAH. Dicho porcentaje está conformado por el área de Mejoramiento de la Calidad, la Pertinencia y la Equidad que obtuvo un cumplimiento de **87.67%** y el área de Fortalecimiento Institucional con **89.71%**, estos resultados son muestra de las decisiones estratégicas que se ejecutan en tiempo y forma como parte de la Reforma Universitaria. Véase la imagen a continuación:



Fuente: Elaboración propia con base a la Información proporcionada por la Secretaría Ejecutiva de Desarrollo Institucional.

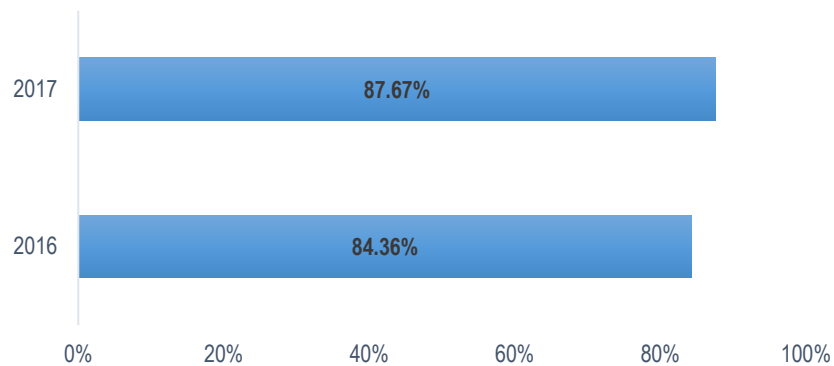
IV.2.3. CUMPLIMIENTO POR DIMENSIONES UNAH 2017.

A continuación, presentamos el porcentaje de cumplimiento en cada una de las dimensiones de la Institución para el año 2017.

IV.5.2.1. ÁREA DE MEJORAMIENTO DE LA CALIDAD, LA PERTINENCIA Y LA EQUIDAD.

Ésta área tiene como objetivo establecer los criterios de calidad, pertinencia y equidad para el buen desarrollo de los procesos académicos, administrativos universitarios que promuevan el eje de legalidad, transparencia y ética en el desarrollo curricular. Para el año 2017 el porcentaje de cumplimiento institucional fue de **87.67%**, el cual en comparación con el año 2016 aumentó un **3.31%**, datos que se presentan gráficamente, a continuación:

Gráfico No. 4: Mejoramiento de la Calidad, la Pertinencia y la Equidad Comparativo Año 2017 vs Año 2016



Fuente: Elaboración propia con base a la Información enviada por la Secretaría Ejecutiva de Desarrollo Institucional.

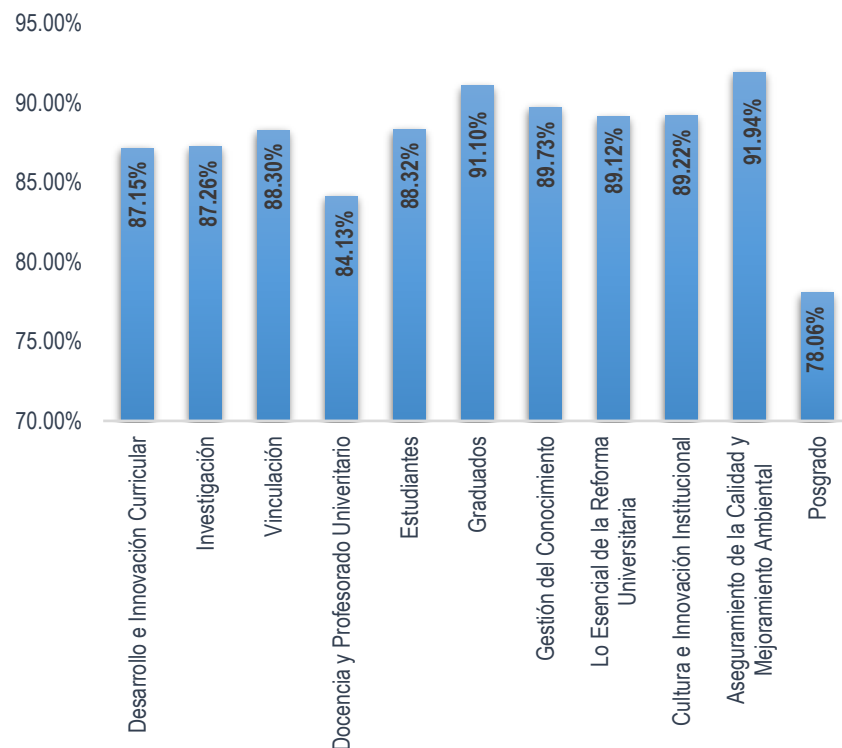
La calidad es un eje transversal que debe estar presente en todas las actividades universitarias, por lo tanto, debe convertirse en un hábito permanente de la UNAH en todos los aspectos estratégicos, contando con características o particularidades diferentes, dicho proceso cuenta con once (11) dimensiones estratégicas que corresponden al área de mejoramiento de la calidad, a la pertinencia y a la equidad, que son las siguientes:

- ✚ Desarrollo e Innovación Curricular.
- ✚ Investigación.
- ✚ Vinculación.

- ✚ Docencia y Profesorado Universitario.
- ✚ Estudiantes.
- ✚ Graduados.
- ✚ Gestión del Conocimiento.
- ✚ Lo Esencial de la Reforma Universitaria.
- ✚ Cultura e Innovación Institucional.
- ✚ Aseguramiento de la Calidad y Mejoramiento Ambiental.
- ✚ Posgrado.

En el Gráfico No. 5 se muestra que todas las dimensiones se cumplieron con un porcentaje mayor al **84.00%** con la excepción de Posgrado con **78.06%**, siendo la de mayor porcentaje: Aseguramiento de la Calidad y Mejoramiento Ambiental con **91.94%**.

**Gráfico No. 5: Cumplimiento por Dimensión
Área de Mejoramiento de la Calidad, la Pertinencia y la Equidad
Año 2017**




Fuente: Elaboración propia con base a la Información enviada por la Secretaría Ejecutiva de Desarrollo Institucional.

IV.5.2.2. ÁREA DE FORTALECIMIENTO INSTITUCIONAL.

Uno de los objetivos más importantes de esta área es lograr un desarrollo institucional acorde con los ingresos económicos, de modo que se asegure su viabilidad futura, focalizado en el mejoramiento de la situación económico-financiera de la UNAH y su desarrollo a través de la generación de ingresos y del aumento a la productividad. Para ello se busca mejorar la eficiencia de los recursos e insumos, el crecimiento y mantenimiento de la infraestructura de acuerdo con las necesidades y perspectivas de expansión en un ambiente de calidad.



Se tiene como referencia el fortalecimiento institucional de la UNAH en todos los aspectos gerenciales, administrativos, financieros, físicos, académicos, estudiantiles e internacionales, para el año 2017 el porcentaje de cumplimiento institucional fue de **89.71%**, presentando un aumento de **3.57%** en relación al año 2016, ver a continuación el Gráfico No. 6:

Gráfico No. 6: Fortalecimiento Institucional Comparativo Año 2017 vs Año 2016



Fuente: Elaboración propia con base a la Información enviada por la Secretaría Ejecutiva de Desarrollo Institucional.

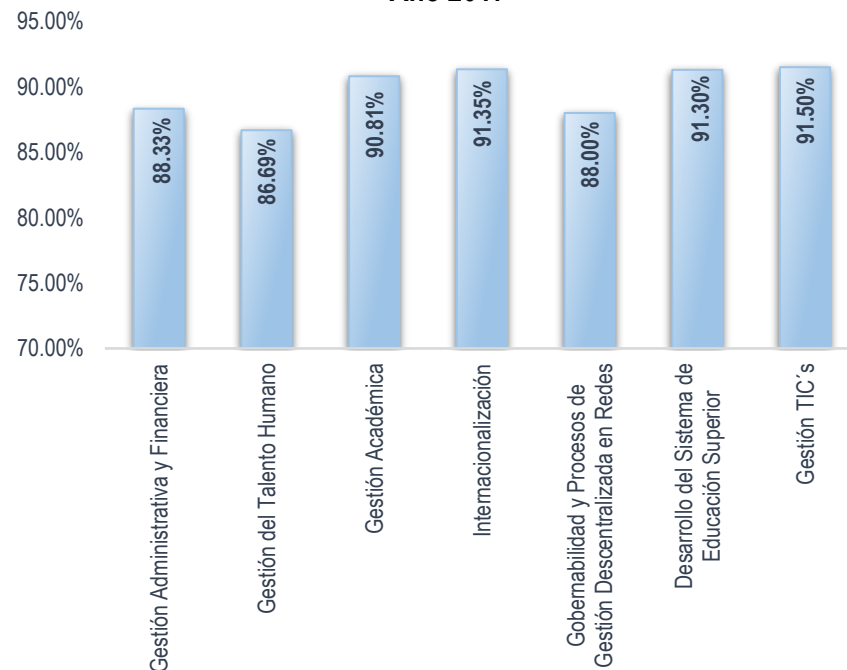
A esta área programática podemos relacionar los objetivos estratégicos descritos a continuación:

-  Gestión Administrativa y Financiera en apoyo al Desarrollo Académico.
-  Gestión del Talento Humano, Administrativo y Docente.

- ✚ Gestión Académica.
- ✚ Proceso Integral de la Internacionalización de la Educación Superior.
- ✚ Gobernabilidad y Procesos de Gestión Descentralizada en Redes.
- ✚ Desarrollo del Sistema de Educación Superior.
- ✚ Gestión de Tecnologías de la Información y la Comunicación.

A continuación, se muestra el Gráfico No. 7, donde podemos observar que todas las dimensiones se cumplieron con un porcentaje mayor al **86.69%**, siendo la de mayor porcentaje: Gestión de Tecnologías de la Información y la Comunicación con **91.50%**.

**Gráfico No. 7: Cumplimiento por Dimensión
Fortalecimiento Institucional
Año 2017**



Fuente: Elaboración propia con base a la Información enviada por la Secretaría Ejecutiva de Desarrollo Institucional.

IV.3. PRESUPUESTO UNAH 2017

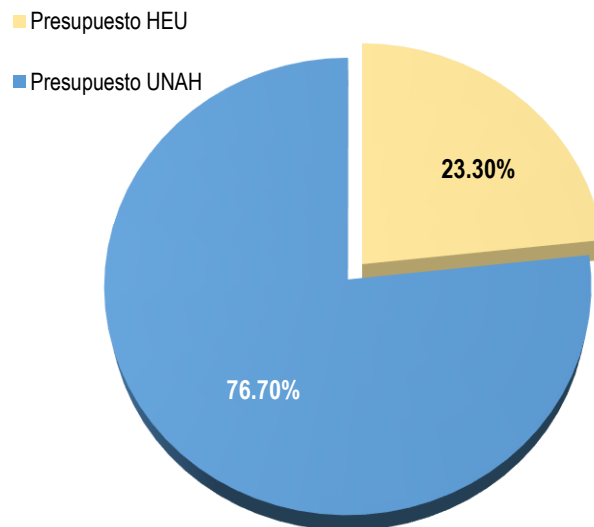
En cumplimiento de los artículos de la Ley Orgánica de la UNAH No. 46 que establece que la Comisión de Control de Gestión “es el órgano responsable de la planificación, evaluación financiera y patrimonial de la UNAH y reporta directamente a la Junta de Dirección Universitaria” y No. 49 numeral 2) que determina “vigilar que se cumpla estrictamente la ejecución del presupuesto aprobado...”. Tomando como base el Presupuesto de Ingresos y Egresos de la UNAH 2017, aprobado por el Consejo Universitario en su Sesión Extraordinaria celebrada el 12 de junio de 2017 y comunicada mediante Oficio SCU-No. 107-2017 el 03 de julio del presente año.

IV.3.1. PRESUPUESTO APROBADO.

Mediante Decreto 171-2016 del Congreso Nacional publicado en el diario oficial La Gaceta No. 34,223 de fecha 27 de diciembre del 2016 y específicamente en la página diecinueve de la misma, se asigna a la Universidad Nacional Autónoma de Honduras (UNAH) un presupuesto por la cantidad de **L 6,175.30 millones**, integrado por; **L 6,083.70**

millones de fuentes internas y **L 91.60 millones** de fuentes externas. Considerando el Convenio Interinstitucional entre la UNAH y el Hospital Escuela Universitario (HEU), se puede afirmar que el presupuesto aprobado para la UNAH incluye también

**Gráfico No.8:
Distribución Porcentual del Presupuesto 2017
Aprobado para la UNAH y el HEU**



Fuente: Elaboración propia con base en la Información publicada en el diario oficial del 27 de diciembre de 2016.

el del HEU, por lo que los **L 6,175.30 millones** se encuentran integrados por: **L 4,736.75 (76.70%)** para la UNAH y **L 1,438.55 millones (23.30%)** para el HEU, como se detalla a continuación:

El Presupuesto General de Ingresos y Egresos de la UNAH para el año 2017 aprobado por el Consejo Universitario (CU) asciende a **L 5,000.48 millones** conformado por:

✚ **L 4,736.75 millones**, que es el techo presupuestario aprobado por la Secretaría de Finanzas de Honduras (SEFIN) y que ha sido aprobado por el Congreso Nacional. Este valor, a su vez, está conformado de la siguiente manera:

- ✓ **L 4,072.62 millones** de transferencias del Estado (6.00%).
- ✓ **L 371.20 millones** pertenecientes al reconocimiento de un incremento en la asignación presupuestaria del año 2015 (valor correspondiente al 6.00% del 2014 y que no había sido entregado por el Estado de Honduras a la UNAH), producto de la revisión que se efectuó por parte de la Secretaría de Finanzas (SEFIN) y la UNAH.
- ✓ **L 182.17 millones** asignados a ingresos propios.
- ✓ **L 85.26 millones** del convenio Salud-IHSS-UNAH.
- ✓ **L 25.50 millones** de la deuda del Estado con el Instituto de Previsión Social de Empleados de la Universidad Nacional Autónoma de Honduras (INPREUNAH).

✚ Un disponible al inicio del periodo por **L 263.73 millones** producto de los saldos en cuentas bancarias de la UNAH al final del año 2016 que se convierten en la disponibilidad al inicio del periodo fiscal 2017.

Cuadro No. 6: Presupuesto de la UNAH aprobado por el Consejo Universitario (CU) para el Año 2017 (Cifras en Millones de Lempiras)

Presupuesto	Presupuesto Aprobado 2016	Presupuesto Aprobado 2017	Diferencia (B-A)	Variación (%)
	(A)	(B)		
Total Transferencias del Estado	3,914.70	4,469.32	554.62	14.26%
+ Transferencia 6.00% del Periodo	3,667.00	4,072.62	405.62	11.06%
+ Deuda del Estado (6.00% del año 2014)	222.20	371.20	149.00	67.06%
+ Deuda del Estado con el INPREUNAH	25.50	25.50	-	0.00%
Trasferencias Convenio Sector Salud	79.70	85.26	5.56	6.98%
Ingresos Propios	170.17	182.17	12.00	7.05%
SUB-TOTAL	4,164.57	4,736.75	572.18	14.11%
Disponible Real Inicio del Período	425.26	263.73	-161.53	-37.98%
TOTAL	4,589.83	5,000.48	410.65	8.95%

Fuente: Elaboración propia con base en el Presupuesto UNAH 2017 aprobado según Acta Número CU-E-002-06-2017 en la cual obra el Acuerdo No. CU-E-081-06-2017 de fecha 12 de junio del 2017.

En seguimiento a lo anterior, se puede establecer que el Presupuesto 2017 para la UNAH tanto de ingresos como de egresos, en términos globales en relación con el año 2016, fue superior en **L 410.65 millones** que equivale a un crecimiento del **8.95%**.

Así mismo, al realizar el análisis correspondiente de la asignación presupuestaria por cada Centro Regional Universitario, se puede observar que la mayoría de los incrementos en las asignaciones de algunos de ellos corresponden a la cuenta de bienes capitalizables y son producto del **Decreto Ejecutivo No. PCM-076-2016** publicado en el Diario Oficial La Gaceta No. 34,181 del martes 8 de noviembre del 2016, en el cual, se declara un estado de emergencia durante doce meses y se autoriza a la UNAH a contratar directamente los servicios para algunas construcciones que se detallan a continuación:

- UNAH-TEC-Aguán presenta el incremento más significativo con relación a su asignación presupuestaria del año 2016 por un valor de **L 13.84 millones**, que representa un aumento de **68.89%** en términos porcentuales. El **32.60%** de su asignación en el 2017 (**L 11.06 millones**) corresponde a la cuenta de bienes

capitalizables, dentro de la cual figura la construcción de un Laboratorio de Ciencias Básicas y la Planta Piloto de Innovación Alimentaria, dentro del “Paquete” A del Decreto referido anteriormente.

- ✚ De la misma manera, dentro del “Paquete B” se estima en UNAH-CUROC la construcción de un Laboratorio de Ciencias Básicas y Planta Piloto de Innovación Alimentaria, incrementando sustancialmente su asignación presupuestaria. La variación de presupuesto para este centro universitario es de **56.14%**, aproximadamente **L 31.14 millones** con respecto al año anterior, de los cuales **L 23.91 millones** se encuentran ligados al proyecto del laboratorio.
- ✚ El incremento en el presupuesto de UNAH-TEC-Danlí por **50.09%** (**L 15.67 millones**) se debe principalmente a su inclusión en el “Paquete C” con un valor de **L 11.06 millones** para la construcción de una Planta Piloto de Innovación Alimentaria.
- ✚ De igual forma, UNAH-CURC tuvo un aumento en su presupuesto equivalente al **37.17%** (**L 29.30 millones**) debido a su incorporación dentro del “Paquete A” para la construcción de un Laboratorio de Ciencias Básicas y la Planta Piloto de Innovación Alimentaria por **L 21.42 millones**.
- ✚ En UNAH-CURLP, se observa un incremento en el presupuesto de **23.55%** (**L 12.57 millones**), el cual se debe en gran parte a la construcción del Laboratorio de Ciencias Básicas y Plantas Piloto (“Paquete C”) por un valor de **L 11.06 millones**.
- ✚ Ciudad Universitaria, cuya asignación aumentó en **L 416.57 millones (11.50%)**, se concentra en las construcciones de los siguientes edificios: 1847, Reforzamiento estructural y finalización del C3, Anexo de la Facultad de Ciencias Económicas y la Restauración y Rehabilitación del Paraninfo Universitario. Cabe mencionar se incluyó en el Decreto de Emergencia la

Readecuación y Mejoramiento de las Instalaciones y Clínicas Odontológicas que no está contemplado en el presupuesto por un valor de **L 43.78 millones**.


- ✚ UNAH-CURLA, presenta un incremento de **7.88% (L 12.38 millones)** siendo el mayor aumento en la cuenta de sueldos y salarios por un valor de **L 15.79 millones**, debido a que en el 2016 no se consideró en la asignación presupuestaria el pago del decimocuarto mes; situación que fue corregida en el presupuesto del año en curso.
- ✚ Con respecto al Instituto Tecnológico Superior de Tela, su presupuesto subió en **4.06% (L 0.41 millones)** que se atribuye principalmente al grupo de gastos de Servicios Personales.
- ✚ UNAH-VS enfrentó una reducción presupuestaria equivalente a **11.30%**, en su mayoría a causa de los proyectos de construcción, cuyo porcentaje de variación con respecto al 2016 fue de **71.80% (L 107.62 millones en 2016 y L 30.35 millones en 2017)**. Cabe mencionar que se redujo la asignación presupuestaria de algunos proyectos que se ejecutaron durante el 2016 y que estarán finalizando en 2017 como la Construcción del Muro Perimetral y Portales de Acceso, la Readecuación y Mejoramiento de Servicios Sanitarios y Sistema de Distribución Eléctrica de los Edificios No. 1, 2 y 4 y la de Biblioteca y el Centro de Innovación Tecnológica.
- ✚ UNAH-CURNO sufrió el mayor decremento con relación al 2016, debido a la reducción del grupo de Bienes Capitalizables (por la postergación de proyectos tales como del Edificio de Aulas No. 1 y del Edificio Administrativo. La reducción al presupuesto general de este centro fue de **L 71.96 millones**, equivalente al **57.03%**.


IV.3.2. EJECUCIÓN PRESUPUESTARIA AL 31 DE DICIEMBRE 2017.


IV.3.4.1. EJECUCIÓN DE INGRESOS

Al 31 de diciembre del 2017 los ingresos reales recibidos fueron de **L 4,889.53 millones**, que representa un **97.78%** del presupuesto aprobado para el período 2017.

El comportamiento de los ingresos se detalla a continuación:

-  Del total de los ingresos, los que presentaron un mayor porcentaje de ejecución, fueron los Ingresos Propios, con una sobre ejecución de **135.66%** equivalente a **L 247.13 millones**, conformados por la venta de bienes y servicios recaudados a través de la Dirección de Tesorería que suman **L 118.19 millones**, ingresos por Derechos de Matricula de **L 63.22 millones**, los intereses devengados de las inversiones financieras por **L 49.45 millones** y **L 16.27 millones** por concepto de Prueba de Aptitud Académica.

-  De las Transferencias del Estado por el **6.00%** (**L 4,469.32 millones**), el Gobierno Central ha cubierto el **93.86%** (**L 4,194.83 millones**), por lo que está pendiente de transferir **6.14%** de acuerdo a lo programado al finalizar el cuarto trimestre del 2017.

-  Los ingresos por transferencias para cubrir las becas de los médicos residentes, producto del Convenio UNAH-MSP-IHSS, alcanzaron un total de **L 99.72 millones**, con una sobre ejecución del **116.96%** con respecto al presupuesto aprobado por el Consejo Universitario por un valor de **L 85.26 millones**. Lo anterior corresponde a que dicho presupuesto asignado únicamente toma en cuenta los valores correspondientes a las trasferencias de la Secretaría de Salud, sin considerar las del Instituto Hondureño de Seguridad Social (IHSS). En

ese sentido, al cierre del 2017 se ha recibido **L 66.77 millones** de la Secretaría de Salud y **L 32.96 millones** del IHSS.

- ✚ La UNAH posee inversiones en Bonos del Estado y Certificados de Depósitos por **L 222.92 millones**. Dichas inversiones son producto de la venta inicial de los Bonos del Estado en el año 2015 (algunas de ellas fueron renovadas en el 2016 y 2017) y del bono del Estado recibido el 11 de agosto del 2016, lo que permitió invertir recursos importantes y a su vez generar una disponibilidad de efectivo para la UNAH.
- ✚ El Disponible Real al inicio del 2017 fue de **L 256.38 millones**, conformado por **L 49.70 millones** correspondiente a la venta parcial del bono del estado, **L 120.00 millones** producto de la venta o cancelación parcial de los certificados de depósitos y el saldo de caja y bancos al cierre de 2016 de **L 86.68 millones**.

IV.3.4.2. EJECUCIÓN DE EGRESOS POR GRUPO DE GASTO


Se realizó una comparación de la ejecución por grupo de gasto al 31 de Diciembre para los ejercicios fiscales 2016 y 2017, observándose que los niveles de ejecución para ese mismo período son similares en términos porcentuales de **94.39%** y **91.29%** respectivamente, con una variación porcentual de **3.10%** hacia la baja, sin embargo, se ejecutó en el 2017 **L 383.01 millones** más que en el 2016.


**Cuadro No. 7: Ejecución Presupuestaria Ejercicio 2017
Comparativo 2016-2017
(Cifras en Millones de Lempiras)**

Código	Grupo de Gasto	Modificado 2016	Ejecutado 2016	% Ejecución	Modificado 2017	Ejecutado 2017	% Ejecución
1000	Gastos Personales	3,163.72	3,175.41	100.37%	3,333.25	3,197.08	95.91%
2000	Gastos No Personales	372.09	283.30	76.14%	388.78	314.24	80.83%
3000	Materiales y Suministros	162.76	100.60	61.81%	163.97	106.25	64.80%
4000	Bienes Capitalizable	695.12	544.53	78.34%	1,037.67	873.54	84.18%
5000	Transferencias	171.87	198.85	115.69%	220.13	194.58	88.39%
7000	Servicios de Deuda	116.76	116.76	100.00%	116.76	116.76	100.00%
	Total	4,682.32	4,419.44	94.39%	5,260.57	4,802.45	91.29%

Fuente: Elaboración propia con base a la Información del sistema SAFI-BI el 30 de enero del 2018.

A continuación, se presenta el análisis de la ejecución presupuestaria por grupo de gasto y el detalle del comportamiento de los diferentes objetos de gasto que los conforman.


 **Gastos Personales (Grupo de gastos 1000):** Es el grupo de gasto que registra el mayor impacto en la ejecución, ya que representa el **63.36% (L 3,333.25 millones)** del presupuesto total modificado. Al cierre del 2017 se observa una ejecución de **L 3,197.08 millones**, equivalentes al **95.91%** de dicho presupuesto modificado. El presupuesto inicial asignado a Sueldos y Colaterales se incrementó de **L 2,907.80 millones** a **L 3,147.66 millones**, equivalente a un incremento de **8.25%**, del cual se ejecutó la cantidad de **L 3,019.98 millones (95.94%** de ejecución).


 **Gastos No Personales (Grupo de gastos 2000):** Comprende los recursos asignados para cubrir los servicios básicos, servicios de mantenimiento, reparación de bienes de capital y aquellos que se contratan de carácter comercial, industrial o de servicio para el funcionamiento de la unidad ejecutora. Al 31 de diciembre del 2017 se cuenta con una ejecución presupuestaria de **L 314.24 millones**


(80.83%). En lo concerniente a la cuenta servicios básicos al cierre del 2017 se alcanzó un total de **L 62.89 millones (89.00%)** de los cuales el **66.97%** lo consume Ciudad Universitaria con **L 42.12 millones**; el **17.25%** UNAH-VS con **L 10.85 millones** y el restante **15.78%** los demás Centros Universitarios Regionales con **L 9.92 millones**.

✚ **Materiales y Suministros (Grupo de gastos 3000)**. Corresponde a la adquisición de una serie de bienes de consumo para el funcionamiento de la UNAH, como alimentos, textiles, papel, combustible, entre otros, presentando una ejecución de **L 106.25 millones**, equivalente al **64.80%** del presupuesto modificado que suma **L 163.97 millones**, quedando un saldo pendiente de ejecutar de **L 57.72 millones**. Cabe mencionar que el presupuesto inicial de los Materiales y Suministros se ajusta con mayor precisión al resultado obtenido al cierre del periodo fiscal. Entre las cuentas con baja ejecución resalta la baja ejecución de los Productos Químicos, Farmacéuticos, Combustibles y Lubricantes con **53.07%** de un presupuesto modificado de **L 49.06 millones**.

✚ **Bienes Capitalizables (Grupo de gasto 4000)**: Está compuesto por pagos que posteriormente formarán parte de los bienes capitales de la UNAH. Las inversiones más fuertes realizadas al 31 de diciembre del 2017 se reflejan en las construcciones y mejoras de bienes nacionales en dominio privado con **L 794.98 millones**, equipo de comunicación y señalamiento con **L 17.35 millones**, equipo de computación por **L 16.85 millones** equipo médico, equipo médico y de laboratorio por **L 12.85 millones** y equipo educacional y recreativo con **L 12.78 millones**. La suma de todo el grupo 4000 refleja un presupuesto modificado a diciembre del 2017 de **L 1,037.67 millones** de los cuales se ejecutó la cantidad de **L 873.54 millones** lo que refleja un **84.18%** de ejecución del total presupuestado para este Grupo.

-  **Transferencias (Grupo de gastos 5000):** Este objeto permite apoyar mediante becas al personal docente, administrativo, de servicio y a estudiantes de la UNAH. Al 31 de diciembre del 2017 este grupo de gastos ejecutó **L 194.58 millones**, alcanzado el **88.39%** del presupuesto modificado de **L 220.13 millones**.

-  **Activos Financieros (Grupo de gastos 6000):** Al igual que en el 2016, no se asignó presupuesto por concepto de aportes de capital, compra de acciones, títulos o bonos. Por otra parte, tampoco se incluyeron en el presupuesto cantidades con el objeto de realizar concesiones de créditos a largo plazo para el sector público, privado y externo.

-  **Servicios de Deuda (Grupo de gastos 7000):** Se presupuestó **L 116.76 millones** que representan el **2.22%** de total del presupuesto modificado al cierre del 2017. El presupuesto de este objeto de gasto esta formulado para ser financiado de la Fuente 11 del Estado, por ende, la deuda histórica con el INPREUNAH es amortizada como parte del total de presupuesto asignado a la UNAH del **6.00%** por parte del Gobierno Central. Actualmente, el INPREUNAH recibió un pago por **L 116.76 millones** ejecutados en este grupo de gasto, siendo el único en alcanzar un porcentaje de ejecución de **100.00%**. Vale la pena mencionar que no se refleja en el presente grupo de gastos el préstamo que se contrajo con el Unicredit Bank de Austria por **€ 6.50 millones** debido a que a la fecha de suscripción del mismo no se contaba con una cuenta asignada en el grupo de gastos 7000 por lo que los pagos por este concepto se están cargando en el grupo de Servicios No Personales dentro de la cuenta 25900-01 de Otros Servicios Comerciales y Financieros en la estructura de la UNAH Valle de Sula.

IV.3.4.3. DISPONIBILIDAD FINANCIERA

El cálculo de la disponibilidad financiera que presenta la UNAH al 31 de diciembre del año 2017 tiene considerados los fondos pre-comprometidos, reservados y ejecutados, y es el resultado de comparar la información obtenida a través del Sistema de Administración Financiera (SAFI) y las unidades que reciben y ejecutan ingresos y egresos reales captados durante el período sujeto a evaluación.

Los ingresos percibidos por la Institución se desglosan de la siguiente manera: Ingresos percibidos por Transferencias (**6.00%**) para el año 2017 por **L 4,194.83 millones**; lo transferido del convenio Sector Salud por **L 99.72 millones**; los Ingresos Propios por **L 247.13 millones**, Transferencias Pendientes de Recibir del 2016 por **L 91.47 millones** y el Disponible Real al Inicio de 2017 por **L 256.38 millones**. Los ingresos totales captados en el periodo fiscal 2017 fueron de **L 4,889.53 millones**. A dicho valor, se le deduce el total de egresos del cierre del periodo fiscal 2017 que totalizan **L 4,802.45 millones**, dejando un disponible de **L 87.08 millones**.

IV.3.3. RESULTADOS SAFI VERSUS SIAFI.

Al 31 de diciembre del 2017, se realizó un cruce de la información generada por el SAFI y el complemento de información proporcionada por diferentes unidades ejecutoras, contra lo ingresado en el SIAFI, determinándose que existen saldos de cuentas presupuestarias en el SAFI que no fueron ingresadas al SIAFI por un valor total de **L 2,470.14 millones**, ver Cuadro No. 8:

**Cuadro No. 8: Valores no Ingresados al Sistema SIAFI
de la Ejecución Presupuestaria
Al cierre anual 2017
(Cifras en Millones de Lempiras)**

Descripción	Ejecución UNAH	Ejecución SIAFI	Diferencia
Planillas y Gastos de Personal sin ingresar	2,892.94	1,944.18	948.76
Proyectos de Construcción y Bienes Capitalizables	866.42	0.54	672.74
Servicios No Personales, Materiales y Suministros no ingresados	381.14	193.67	187.47
Becas y Transferencias	194.08	0.79	193.29
INPREUNAH	294.00	-	294.00
Pago de Deuda Histórica INPREUNAH	116.76	-	116.76
Fondos Reservados y Pre comprometidos	57.12	-	57.12
TOTAL	4,802.45	2,139.19	2,470.14

Fuente: Elaboración propia con base a la Información del sistema SAFI-BI el 30 de enero del 2018.

Según análisis de los reportes de ejecución presupuestaria en el SIAFI enviados por la Dirección de Finanzas y Presupuesto, el encargado de ingresar los datos de la ejecución presupuestaria de la UNAH al Sistema de Administración Financiera Integrada (SIAFI) de la Secretaría de Finanzas (SEFIN), se observa lo siguiente:

- ✚ La diferencia de **L 2,470.14 millones** se debe a que no se ingresa toda la información presupuestaria al SIAFI por los siguientes conceptos: Planillas y Gastos de Personal por **L 948.76 millones**; los Proyectos de Construcción y demás bienes capitalizables por **L 672.74 millones**; transferencia de aporte patronal INPREUNAH y deuda histórica por **L 294.00 millones**; una diferencia por concepto de Servicios No Personales, Materiales y Suministros no ingresados por **L 187.47 millones**; Fondos reservados y pre-comprometidos por **L 57.12 millones**; un diferencial de todas las becas por **L 193.29 millones**; y para final del año se refleja el pago al INPREUNAH por concepto de la deuda histórica por **L 116.76 millones**, lo cual totaliza toda la diferencia encontrada al compararla con la ejecución del SAFI-UNAH.
- ✚ Los valores antes mencionados no son ingresados a SIAFI debido a que sólo se ingresa la información correspondiente al presupuesto formulado del año fiscal 2017 en lo que corresponde a las fuentes de financiamiento 11 y 12 que están

autorizadas como transferencias del Estado e ingresos propios respectivamente. Por lo tanto, los Proyectos de Construcción están asignados a la fuente 12B que pertenece a los excedentes y deudas de años anteriores por lo que se excluyen del presupuesto aprobado por la SEFIN y no poseen código de ingreso para digitar su ejecución en el SIAFI.

- ✚ La SEFIN solo permite que se ingrese la ejecución del presupuesto que se formuló y aprobó como inicial y la ejecución real sin considerar las obligaciones pendientes de años anteriores, ni los fondos reservados y pre-comprometidos. Además, no se ingresan las maestrías debido a que su fuente de financiamiento es externa con fondos propios provenientes de las mensualidades que cobran a sus estudiantes.
- ✚ Existen valores del grupo de gasto de Servicios Personales que no fueron ingresados al SIAFI por un valor de **L 948.76 millones** que corresponde a la mayor variación con respecto a la ejecución del SAFI. Lo anterior, debido a que luego del cierre presupuestario en SIAFI, la UNAH continúa realizando pagos de planillas complementarias, contratos de servicios profesionales y otras obligaciones pendientes que se llevan de arrastre para enero del siguiente año.

Cabe mencionar que la distribución de las unidades ejecutoras en el SIAFI es distinta a la que la UNAH utiliza en SAFI, por lo que existen más unidades en la asignación interna de la UNAH que las ingresadas al SIAFI; esto debido a que varias unidades se agrupan y se totalizan a una sola como ser la Rectoría (proyectos de reforma, plan de seguridad), SEAF (contabilidad, mantenimiento, inventario, etc.), JDU (Comisión de Control de Gestión, etc.) y otras académicas.

IV.3.4. IMPACTO ECONÓMICO PRODUCTO DE LAS TOMAS ESTUDIANTILES EN EL AÑO 2017.

Como consecuencia de la interrupción de actividades en la Universidad Nacional Autónoma de Honduras, tanto en Ciudad Universitaria como en cada uno de sus Centros Regionales Universitarios, producto de la toma de edificios e instalaciones por parte de movimientos estudiantiles, se produjeron repercusiones económicas principalmente, se hace el análisis del pago tanto de las Planillas y Colaterales, a partir del 22 de mayo (fecha en que inició el II PAC) al 10 de septiembre del año en curso (considerando que las clases se reiniciaron el 11 de septiembre), resaltando que según el Comunicado Oficial de fecha 15 de Agosto del 2017 se le mantuvieron a los docentes con relación laboral permanente las vacaciones inter período que estaban programadas (del 04 al 10 de septiembre).

En este sentido, con información correspondiente a la ejecución presupuestaria de los meses de mayo-septiembre del año en curso, se ha detectado que el impacto más evidente ocurre en la cuenta de Servicios Personales (Grupo de Gasto 1000) donde la mayor ejecución se da en el objeto de gasto 11100-01 Sueldos y Salarios Permanentes.

Adicionalmente, es de mencionar que con las tomas de edificios y Centros Regionales se impide el ingreso de Decanos, Directores de Centros y Personal Administrativo, por lo que también se producen repercusiones en la recaudación de ingresos, tanto de matrículas (al cancelarse períodos) y otros servicios como la mora de libros en el sistema bibliotecario, emisión de equivalencias, constancias de egresados, como en la renta de locales comerciales.

IV.3.4.1. IMPACTO ESTIMADO EN EL PAGO DE PLANILLA Y COLATERALES.

La interrupción de actividades académico-administrativas producto de la toma de estudiantes ha venido a impactar directamente en el pago de la Planilla del Personal Permanente y sus respectivos colaterales, debido a

que la UNAH ha respetado la obligación existente en el pago de dichos conceptos que representan costos fijos y que a pesar de que no se impartieron clases se pagaron por ser obligaciones ya adquiridas como parte de la planificación del presupuesto 2017.

En ese sentido, a continuación, se presenta la ejecución acumulada del 22 de mayo al 10 de Septiembre 2017, valor que asciende a **L 578.12 millones**, de los cuáles el **33.61% (L 194.29 millones)** se estima como pérdida o como el impacto en la planilla no laborada. Es de resaltar que el **67.12% (L 388.01 millones)** del total corresponde al pago de los docentes, estimándose un impacto en la ejecución no laborada del **44.08% (L 171.04 millones)**, tal como se evidencia en el Cuadro No. 9:

**Cuadro No. 9: Pago Planilla y Colaterales por Categoría
Del 22 de Mayo al 10 de Septiembre 2017
(Cifras en Millones de Lempiras)**

Categoría	Ejecución	% de Part.	Impacto en la Ejecución	% de Impacto
Administrativo	190.11	32.88%	23.24	12.23%
Docente	388.01	67.12%	171.04	44.08%
TOTAL	578.12	100.00%	194.29	33.61%

Fuente: Elaboración propia con base a la Información del Sistema Business Intelligence (BI) al 08/09/2017.

IV.3.4.2. COMPARATIVO DEL IMPACTO EN EL PAGO DE PLANILLA POR LA INTERRUPCIÓN DE ACTIVIDADES EN EL II PAC 2016 Y EL II PAC 2017.

Si el detalle anterior se compara con las el impacto en la planilla no laborada por la interrupción de actividades en el II PAC del 2016, se observa que pese a que en este 2017 se tuvo una mayor ejecución en el pago de Planillas, el 2016 presentó un mayor impacto en la planilla no laborada de **44.95%** con respecto al 2017 **33.61%**, infiriéndose a su vez una disminución monetaria por **L 3.78 millones**, tal como se presenta en el Cuadro No. 10:

**Cuadro No. 10: Comparativo de la Ejecución de Planilla del
II PAC 2016 vs II PAC 2017
(Cifras en Millones de Lempiras)**

2016 ⁽¹⁾			2017 ⁽²⁾			Diferencia		
Ejecución	Impacto en la Ejecución	% de Impacto	Ejecución	Impacto en la Ejecución	% de Impacto	Ejecución	Impacto en la Ejecución	% de Impacto
440.61	198.07	44.95%	578.12	194.29	33.61%	137.51	-3.78	-11.35%

Fuente: Elaboración propia con base a la Información del Sistema Business Intelligence (BI) al 08/09/2017.

⁽¹⁾ Considera las ejecuciones de los meses mayo (15 días), junio y julio 2016, ya que en agosto 2016 se confirma que en C.U. y UNAH-VS se canceló el II PAC de todas las carreras, exceptuando las de dos períodos académicos al año (Acuerdo No. CU-O-044-07-2016 y Dictamen No. VRA-055-2016 respectivamente). Los demás Centros Universitarios tuvieron una reprogramación de su II PAC en base al número de días perdidos (Acuerdo No. CU-O-044-07-2016).

⁽²⁾ Considera las ejecuciones de los meses de mayo (10 días), junio, julio y agosto 2017, estimándose la ejecución diaria promedio para 10 días de septiembre.

Es importante observar que en el 2016, puesto que la interrupción de actividades fue por menos tiempo, la ejecución presupuestaria fue inferior que en el 2017; sin embargo, el año pasado presentó un impacto en la ejecución porcentual superior en **11.35% (L 3.78 millones)** al actual, debido más que todo a que el impacto experimentado por la interrupción de actividades en el II PAC 2016 repercutió principalmente en Ciudad Universitaria y UNAH-VS, Centros que tienen la mayor participación en el pago de la planilla total.

Así mismo, al momento de la elaboración de este análisis y según Oficio VRA-No. 1517-2017, recibido en esta Comisión el 19 de septiembre del año en curso, la interrupción de días clases en UNAH-VS ha sido de sesenta y tres (**63**) días, mientras que en CU es en promedio de cincuenta y tres (**53**) días (ya que varía según Facultades). A continuación, en el Cuadro No.11 se detalla el número de días hábiles perdidos, así como su impacto financiero en el año 2017, desglosado por Centro de Estudio:

**Cuadro No. 11: Ejecución Presupuestaria Ciudad Universitaria
Pago de Planilla y Colaterales
Del 22 de Mayo al 10 de Septiembre 2017
(Cifras en Millones de Lempiras)**

Centro de Estudio	Número de Días Interrupción de Actividades		Ejecución	Impacto en la Ejecución	% de Impacto
	Administrativas	Académicas			
Unidades Administrativas	4	4	146.35	5.32	3.64%
Facultad de Ciencias Médicas ⁽¹⁾	Varios	Varios	64.53	0.37	0.57%
Facultad de Ciencias Económicas	35	62	44.70	24.28	54.32%
Facultad de Ciencias	4	70	32.42	16.87	52.03%
Facultad de Humanidades y Artes ⁽²⁾	4	64	31.75	16.40	51.66%
Facultad de Ciencias Sociales ⁽²⁾	4	77	24.16	14.28	59.10%
Facultad de Ingeniería ⁽²⁾	4	77	17.97	10.91	60.73%
Facultad de Químicas y Farmacia	64	77	14.62	9.80	67.04%
Facultad de Odontología	44	77	13.40	8.75	65.31%
Facultad de Ciencias Jurídicas	4	63	12.69	6.56	51.68%
Facultad de Ciencias Espaciales	5	5	6.28	0.29	4.55%
UNAH-VS	51	63	65.83	36.56	55.54%
UNAH-CURLA	48	56	36.95	18.04	48.82%
UNAH CURC	19	56	17.84	8.06	45.17%
UNAH-CUROC	33	56	13.20	6.12	46.37%
UNAH-CURNO	7	14	11.3	1.24	10.97%
UNAH-CURLP	110	110	10.44	10.44	100.00%
UNAH-TEC-Danlí	-	-	7.13	-	-
UNAH-TEC-Aguán	-	-	4.86	-	-
ITS-Tela	-	-	1.72	-	-

Fuente: Elaboración propia con base al Oficio VRA-No. 1517-2017 y a los Oficios de los Anexos No. 11 al 16.

⁽¹⁾ En la Facultad de Ciencias Médicas, las únicas que dependencias que tuvieron la interrupción de cuatro (04) días fueron: el Departamento de Ciencias de la Salud, la Carrera de Terapia Funcional, la Licenciatura en Nutrición, el Centro de Diagnóstico de Imágenes Biomédicas, Investigación y Rehabilitación (CDIBIR) y el Departamento de Medicina de Rehabilitación.

⁽²⁾ Al momento de la elaboración del presente informe, no se tenía confirmación del total de días administrativos interrumpidos.

A su vez, cabe mencionar que no sólo se generaron consecuencias económicas, sino que también se produjo una serie de impases que perjudicaron tanto a la comunidad estudiantil, como a la sociedad en general. Ejemplos de ellos fueron: la falta de accesos a las atenciones médicas y odontológicas que se imparten en Ciudad Universitaria y UNAH-VS; la suspensión de diversos proyectos de vinculación de la UNAH con la sociedad; demoras en las ejecuciones de Convenios Internacionales; así

como se imposibilitó la oferta de diversos servicios estudiantiles como los retrasos en la programación de graduaciones, emisión de equivalencias, constancias de egresados, exámenes de suficiencia e Himno Nacional, revisión de tesis, entre otros.

De igual forma, es importante traer a colación que la interrupción de actividades producto de las tomas estudiantiles no sólo afectaron el quehacer fundamental de la UNAH que es la academia, sino que también afectó de manera directa a los arrendatarios de locales comerciales debido a que muchos locales estuvieron cerrados durante el período que duraron las interrupciones.

Es de mencionar que con la interrupción de actividades se prevé un atraso en la ejecución del presupuesto de todas las unidades académicas y administrativas, ya que se atrasaron los trámites y planes de trabajos que se poseían en el respectivo POA, así como en las compras de Materiales y Suministros o el pago de obligaciones adquiridas con los diferentes proveedores.

IV.4. ACCESO A LA INFORMACIÓN PÚBLICA DURANTE EL AÑO 2017

La Universidad Nacional Autónoma de Honduras, dentro del marco de su Ley Orgánica ha establecido normas que salvaguardan su autonomía, pero con respecto a la transparencia y rendición de cuentas, ha delegado estas competencias a la Comisión de Control de Gestión; órgano colegiado que goza de independencia y toma sus decisiones con imparcialidad, enmarcado únicamente dentro de las atribuciones que le manda la Ley Orgánica de la UNAH y su Reglamento, a través de su artículo 50 donde menciona que se divulgará de forma permanente y actualizada sobre algunos temas como ser: Plan de Desarrollo de la Institución, Presupuesto de Ingresos y Egresos, adquisición y suministro de bienes y servicios, estructura salarial, entre otros.

IV.4.1. LEY DE TRANSPARENCIA Y ACCESO A LA INFORMACIÓN PÚBLICA.

El acceso a la información está contenido en la Constitución de la República en su artículo 80, con el “derecho a la petición”, que literalmente dice: “Toda persona tiene el derecho de presentar peticiones a las autoridades ya sea por motivos de interés particular o general y de obtener pronta respuesta en el plazo legal.”

En el año 2006 se creó la Ley de Transparencia y Acceso a la Información Pública (LTAIP), evidenciando que no solo representa un derecho humano, sino que también una herramienta para el desarrollo de las políticas de transparencia permitiendo a la ciudadanía consultar la gestión de los recursos públicos, sin necesidad de acreditar ningún tipo de interés legítimo ni formalidad alguna (salvo en los casos de los datos personales).

IV.4.2. PORTAL DE TRANSPARENCIA DE LA UNAH Y SUS ESTADÍSTICAS.

Conforme al artículo 13 de la Ley de Transparencia y Acceso a la Información Pública, la difusión de la información en manos de las Instituciones que reciben fondos públicos se realiza a través de los portales de transparencia, éstos representan una herramienta poderosa a disposición de la ciudadanía para obtener información sobre

el uso de los recursos públicos, la estructura orgánica, estados financieros, leyes, reglamentos, entre otros.

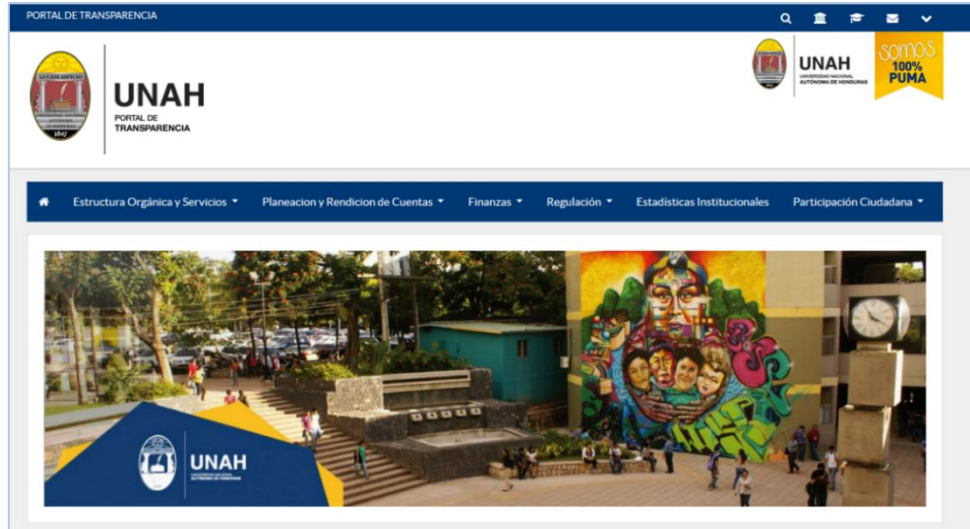
Las instituciones obligadas tienen el deber y el compromiso de difundir información correcta, actualizada y completa; esto les permite utilizar un mecanismo estrechamente ligado a la transparencia como es la rendición de cuentas, fortaleciendo la confianza de los ciudadanos hacia la gestión de las instituciones y la participación ciudadana, todo lo anterior en cumplimiento al artículo 13 de la Ley de Transparencia y Acceso a la Información Pública y Artículo 17 del Reglamento de la referida Ley.

La UNAH cuenta a su disposición con dos portales de transparencia electrónicos, mediante los cuales realiza de forma mensual la publicación de información generada de oficio en las distintas unidades administrativas que conforman a la institución. Estos dos mecanismos se describen a continuación:

PORTAL DE TRANSPARENCIA DE LA UNAH

La UNAH cuenta con un portal de transparencia a través del cual la institución pone a la disposición de la comunidad universitaria y ciudadanía en general, al igual que el Portal Único del IAIP este es un espacio tecnológico donde se realizan publicaciones de información de oficio de manera periódica, documentos generados por las Unidades Administrativas y Académicas, cumpliendo con poner a disposición la información pública, la transparencia y rendición de cuentas de los fondos provenientes del Estado. Todo usuario es capaz de acceder a este mecanismo electrónico a través de la dirección electrónica de la página de transparencia, es decir, ingresando a <https://www.transparencia.unah.edu.hn/>.

La publicación en este sitio web se efectúa siguiendo los mismos lineamientos utilizados en el Portal Único del IAIP. La información publicada en esta plataforma se encuentra actualizada al mes de diciembre del 2017. La siguiente imagen corresponde al Portal de Transparencia del sitio web de la UNAH:



Fuente: Imagen recuperada de la página web <https://transparencia.unah.edu.hn/> en fecha 18 de enero del 2018.

PORTAL ÚNICO DEL IAIP

Esta plataforma electrónica es puesta a la disposición de las instituciones obligadas por el IAIP, para realizar la publicación de información de oficio de manera oportuna, mostrando a la sociedad en general las acciones efectuadas con los fondos públicos que el Estado transfiere a dichas instituciones. Todo ciudadano puede acceder al Portal Único al ingresar a la página web <http://portalunico.iaip.gob.hn>, en el cual aparece cada una de las instituciones obligadas. Actualmente la UNAH a través de la OAIP-UNAH, cuenta con los accesos necesarios para poder cumplir con dicha publicación. La siguiente imagen corresponde al Portal Único del IAIP:



Fuente: Imagen recuperada de la página web <http://portalunico.iaip.gob.hn/portal/index.php?portal=368> en fecha 19 de enero del 2018.

La información debe clasificarse de la siguiente manera:

- ✚ Estructura Orgánica.
- ✚ Planeación y Rendición de Cuentas.
- ✚ Finanzas.
- ✚ Regulación.

Con la finalidad de estandarizar la información de oficio publicada en el Portal, la Gerencia de Verificación del IAIP cuenta con el manual “*Lineamientos para Verificación de Información Pública en Portales de Transparencia de la Administración Pública Centralizada y Descentralizada*”, en el cual se proporcionan definiciones y directrices para la correcta carga de documentos. Dicha información es verificada y evaluada de forma mensual por el Oficial Verificador asignado a la institución por el IAIP, basándose en dos aspectos para realizar la misma. El primero, se apega estrictamente a las disposiciones establecidas en la LTAIP en lo relativo a la actualización de los portales de transparencia vigentes para cumplir con la oportuna rendición de cuentas, en su artículo 13. El segundo, evalúa la calidad de la información publicada.

Los criterios de calidad de la información son:

- ✚ Completa: Que contenga la información que se detalla en el apartado a verificar.
- ✚ Veraz: Que se refrende con el nombre, firma y sello de la persona a cargo de generarla.
- ✚ Oportuna: Que la información se encuentre actualizada y publicada dentro del plazo para verificar.
- ✚ Adecuada: Que la información sea legible de fácil comprensión sin borrones o tachaduras.

Es importante destacar que el Reglamento de la LTAIP establece en el artículo 17 que la información deberá ser actualizada en un plazo de diez **(10)** días hábiles. La valoración asignada a cada uno de los apartados que componen la estructura del Portal Único es la siguiente:

Cuadro No. 12: Porcentajes de Valoración

Apartado	Porcentaje de Valoración
Estructura Orgánica	10.00%
Planeación y Rendición de Cuentas	40.00%
Finanzas	40.00%
Regulación	5.00%
Participación Ciudadana	5.00%
Total Puntaje	100.00%

Fuente: Elaboración propia con base en lineamientos del Instituto de Acceso a la Información Pública.

SOLICITUD DE INFORMACIÓN

El derecho de acceso a la información permite al ciudadano buscar, recibir y difundir información en poder del gobierno o administraciones públicas. Las Naciones Unidas, en una de sus primeras asambleas generales afirmó que: ***“La libertad de información es un derecho fundamental y la piedra angular de todas las libertades a las que están consagradas las Naciones Unidas”***, en otras palabras, es un instrumento que puede ser utilizado para garantizar el cumplimiento de otros derechos esenciales del ser humano a ser informados y recibir noticias fidedignas.

El acceso a la información está contenido en la Constitución de la República en su artículo No. 80, con el ***“derecho a la petición”***, que literalmente se lee así: *“Toda persona tiene el derecho de presentar peticiones a las autoridades ya sea por motivos de interés particular o general y de obtener pronta respuesta en el plazo legal.”*

En el año 2006 se emitió la Ley de Transparencia y Acceso a la Información Pública, evidenciando que no solo representa un derecho humano, sino que también una herramienta para el desarrollo de las políticas de transparencia permitiendo a la ciudadanía consultar la gestión de los recursos públicos, sin necesidad de acreditar ningún tipo de interés legítimo ni formalidad alguna (salvo en los casos de los datos personales). Asimismo, la Ley de Transparencia y Acceso a la Información Pública establece que el libre acceso a la información pública se debe ejercer sin discriminación alguna, por consiguiente, se debe garantizar al ciudadano acceder a la información generada, administrada o en poder de las instituciones obligadas,

como lo manda el artículo 6 del Reglamento de esta Ley.

Toda persona natural o jurídica tiene derecho a recibir:

- ✚ Información completa, veraz, adecuada y oportuna en los límites y condiciones establecidos en esta Ley.
- ✚ Obtener la información en el término de diez **(10)** días hábiles. En casos debidamente justificados, dicho plazo podrá prorrogarse por una sola vez y por igual tiempo.

Las formas o medios utilizados por los ciudadanos para realizar sus solicitudes son las siguientes:

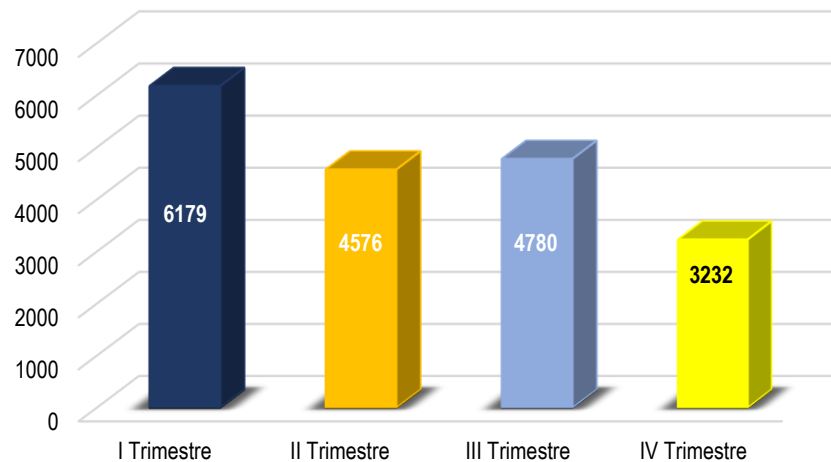
- ✚ Formato preestablecido o comunicación en papel.
- ✚ Dirección de correo electrónico: transparencia@unah.edu.hn
- ✚ Solicitud en línea disponible en la página web del Instituto de Acceso a la Información Pública, a través del Sistema Electrónico de Información SIELHO.

Una vez recibida la información por parte de la unidad competente, se realiza la entrega de la misma al peticionario, quien firma el respectivo acuse de recibido.

ESTADÍSTICA DE LAS VISITAS A LA PÁGINA DE TRANSPARENCIA DURANTE EL AÑO 2017

Del 1 de enero al 31 de diciembre del año 2017, el Portal de Transparencia de la UNAH obtuvo un total de dieciocho mil setecientos sesenta y siete **(18,767)** visitas de conformidad a los datos generados mediante la plataforma tecnológica de “Analytics-DEGT-UNAH”. El periodo durante el cual se produjeron la mayor cantidad de visitas al sitio web de <http://transparencia.unah.edu.hn/> fue el I trimestre del año 2017, con el total de seis mil ciento setenta y nueve **(6,179)** visitas. En cambio, el IV trimestre del 2017 registró la cantidad de tres mil doscientos treinta y dos **(3,232)** visitas, siendo en este caso, el trimestre con menor afluencia durante el año 2017. En el Gráfico No. 9 podemos observar estos datos:

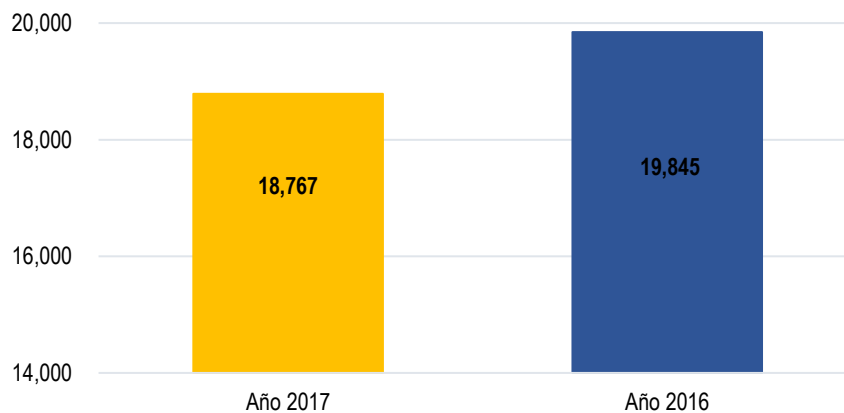
**Gráfico No. 9: Oficina de Acceso a la Información Pública UNAH
Comparativo Visitas al Portal de Transparencia
I al IV Trimestre del año 2017**



Fuente: Elaboración propia con base en la Información estadística generada a través de "Analytics-UNAH-DEGT" en fecha 18 de enero del 2018.

Durante el año 2016 se registraron un total de diecinueve mil ochocientos cuarenta y cinco (**19,845**) visitas al Portal. Al efectuar una comparación se concluye que para el año 2017 se produjo una disminución de **5.43%**.

**Gráfico No. 10: Oficina de Acceso a la Información Pública UNAH
Comparativo Visitas al Portal de Transparencia
2017 vs 2016**

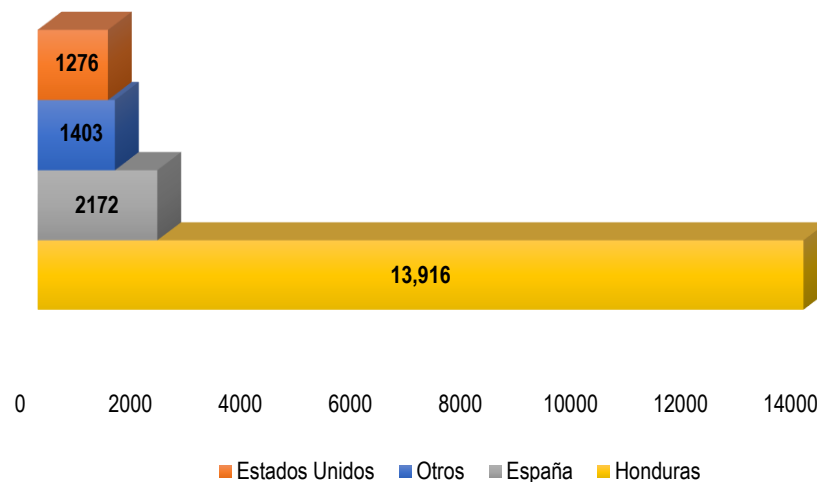


Fuente: Elaboración propia con base en la Información estadística generada a través de "Analytics-UNAH-DEGT" en fecha 18 de enero del 2018.

Los países donde se produjeron la mayor cantidad de visitas al sitio web de transparencia de la UNAH fueron los siguientes: Honduras con trece mil novecientos

dieciséis (**13,916**) visitas, constituyendo de esta manera el **74.15%** del total. Se obtuvo un registro de dos mil ciento setenta y dos (**2,172**) visitas procedentes de España, representando el **11.57%** del total de ingresos efectuados a la página durante el año 2017, y así mismo el segundo país con mayor afluencia a la plataforma de información digital. Estados Unidos de Norte América con mil doscientos setenta y seis (**1,276**) visitas, es decir, **6.80%** representa el tercer país que más ingresos realiza a la plataforma. Finalmente, el **7.48%** se encuentra asignado a la categoría de “otros”, dicho apartado realizó mil cuatrocientas tres (**1,403**) visitas durante el periodo. En este apartado se incluyen los países del resto del mundo donde se haya efectuado al menos una visita, entre ellos están: Guatemala, México, Costa Rica, Brasil, Reino Unido, Países Bajos, Italia, Suiza, entre otros.

**Gráfico No. 11: Oficina de Acceso a la Información Pública UNAH
Visitas a la Página de Transparencia
Año 2017**



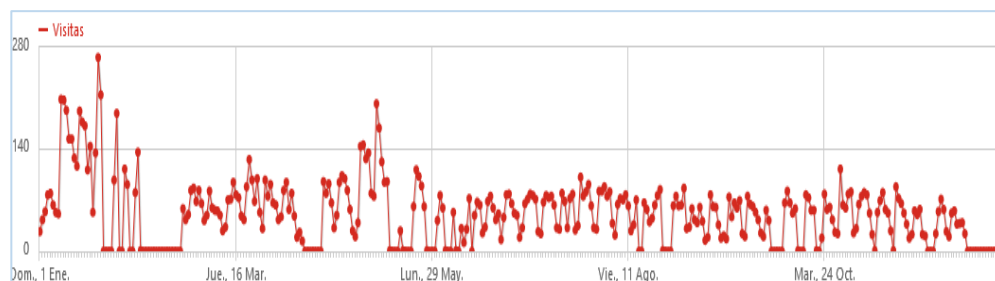
Fuente: Elaboración propia con base en la Información estadística generada mediante la plataforma de “Analytics-UNAH-DEGT”.

Mapa de Visitantes Página de Transparencia de la UNAH



Fuente: imagen recuperada de la plataforma de "Analytics-UNAH-DEGT" en fecha 18 de enero del 2018.

En el mapa que mostramos previamente podemos observar que los países que realizaron visitas a la página se encuentran señalados en color azul. Revelando de esta manera que el **85.81%** se efectuaron en el continente americano, en Europa se generaron **12.13%** de visitas, en Asia se realizaron el **0.14%**, Oceanía registró el **0.02%**, África obtuvo el **0.01%** y el **1.89%** está asignado a la categoría de "desconocido" debido a que se dieron a través de medios que la plataforma no puede identificar. A continuación, se presenta gráfica que refleja las tendencias de las visitas al sitio web www.transparencia.unah.edu.hn, durante el año 2017, mostrando que la mayor cantidad de visitas se realizaron durante el primer trimestre del año:



Fuente: imagen recuperada de la plataforma de "Analytics-UNAH-DEGT" en fecha 18 de enero del 2018.

COMPARATIVO, MODALIDAD Y TEMÁTICA DE SOLICITUDES AÑO 2017 VS 2016

Durante el año 2017 la plataforma tecnológica “Sielho” obtuvo un total de ciento cincuenta y tres (**153**) solicitudes de información pública, presentando de esta manera un significativo aumento de **37.84%** en comparación al ingreso producido durante el año 2016, el cual fue de ciento once (**111**) solicitudes de información. A través de este medio se generaron el **84.07%** de solicitudes de información del año 2017. Mediante “Nota Escrita” se efectuaron veinticinco (**25**) y treinta y un (**31**) solicitudes de información en los años 2017 y 2016, respectivamente. Asimismo, a través del Correo de la OAIP-UNAH ingresaron un total de cuatro (**4**) solicitudes al transcurrir el año 2017. En total ingresaron ciento ochenta y dos (**182**) solicitudes en el año 2017, lo cual representa un aumento del **6.43%** en relación a lo recibido en el año 2016.

**Cuadro No. 13: Comparativo Solicitudes de Información
Modalidades de Petición
Comparativo Año 2017 vs 2016**

Modalidad de Petición	Año 2017	Año 2016	Variación
Sielho	153	111	42
Nota Escrita	25	31	-6
Correo	4	29	-25
Total	182	171	11

Fuente: Elaboración propia con base en la Información estadística de la OAIP-UNAH.

**Cuadro No. 14: Comparativo Solicitudes de Información
Tipo de Respuesta
Año 2017 vs 2016**

Año	Entregada	No entregada	Recibida Fuera de Tiempo*	Denegadas con Argumentos	No competencia	Entregada Parcialmente	Total
2017	100	15	7	7	48	5	182
2016	84	12	11	15	39	10	171
Variación (%)	19.05%	25.00%	-36.36%	-53.33%	23.08%	-50.00%	6.43%

Fuente: Elaboración propia con base en la Información estadística de la OAIP-UNAH.

*Información recibida después del plazo de diez (10) días y su respectiva ampliación de diez (10) días ya establecido por la LTAIP.

**Cuadro No. 15: Comparativo Solicitudes de Información
Temática Requerida
Año 2017 vs 2016**

Temática	Año 2017		Año 2016	
	Cantidad	(%)	Cantidad	(%)
Gestión Unidades académicas o Administrativas (oficios, dictámenes, expedientes)	13	32.50%	43	25.15%
Temas que no son competencia de la UNAH	13	32.50%	39	22.81%
Concursos Públicos	8	20.00%	34	19.88%
Finanzas	3	7.50%	28	16.37%
Legislación (acuerdos, actas, resoluciones)	3	7.50%	27	15.79%
Total	40	100.00%	171	100.00%

Fuente: Elaboración propia con base en la Información estadística de la OAIP-UNAH.

TEMÁTICA Y SOLICITUDES DE INFORMACIÓN AÑO 2017

Mediante la siguiente tabla se desglosa el ingreso de solicitudes de información pública registrado durante el año 2017 a través de los tres medios con los que se cuenta para tal fin:

**Cuadro No. 16: Solicitudes de Información por Trimestre
Modalidades de Petición
Año 2017**

Modalidad de Petición	I Trimestre 2017	II Trimestre 2017	III Trimestre 2017	IV Trimestre 2017	Acumulado	% Participación
Sielho	56	34	32	31	153	84.06%
Nota Escrita	6	8	3	8	25	13.74%
Correo	1	1	1	1	4	2.20%
Total	63	43	36	40	182	100.00%

Fuente: Elaboración propia con base en la Información estadística de la OAIP-UNAH.

De igual manera, en cuanto a los temas de mayor interés reflejados en las solicitudes de información que ingresaron en el transcurso del año 2017 a la OAIP-UNAH, muestra que el **30.22%** fueron relativas a Gestión Unidades académicas o

Administrativas (oficios, dictámenes, expedientes), el **23.63%** fueron catalogadas como no competencia por ser solicitudes que correspondían a asuntos de otras instituciones obligadas, el **21.98%** de las solicitudes requerían información relacionada a actas, acuerdos y resoluciones por lo que se contabilizaron en la temática de Legislación. El **15.93%** de las solicitudes se reflejaron interés en temas de Concursos Públicos. Por último, el **8.24%** le corresponde a la categoría de Finanzas.

CAPACITACIONES SOBRE LA LTAIP Y SU REGLAMENTO

La CCG, a través de la OAIP-UNAH, llevó a cabo gira de capacitaciones sobre la LTAIP y su respectivo Reglamento, en cada uno de los Centros Regionales Universitarios, a excepción del Centro Regional Universitario Nor Oriental (CURNO) cuya visita tuvo que ser suspendida debido a la imposibilidad de trasladarse a las instalaciones, a consecuencia de las tomas de carreteras que se presentaron derivado de la crisis política nacional, velando de esta manera por la seguridad del personal asignado.



Fuente: Imagen propia de la Oficina de Acceso a la Información Pública Universitaria.

CIUDAD UNIVERSITARIA (CU)

El día viernes 27 de octubre del 2017, en un horario de 10:00 am a 12:00 pm, en coordinación de la OAIP-UNAH, la Licenciada Dayanne Zaldívar y la Abogada Sandra

Rivera, colaboradoras del Departamento de Capacitación del IAIP, realizaron capacitación a personal administrativo y docente de Ciudad Universitaria (CU) convocado para los efectos mediante circular CCG-002-2017 de fecha 02 de octubre de 2017. De la referida convocatoria se hicieron presentes ochenta y tres **(83)** participantes.

CENTRO REGIONAL UNIVERSITARIO DE OCCIDENTE (UNAH-CUROC)

El día martes 07 de noviembre del 2017, previo a la capacitación convocada mediante oficio CCG-860-2017, la Ingeniera Cintia Salgado, la Abogada Eunice Alcántara y la Licenciada Cinthya Díaz, sostuvieron una reunión con el Doctor Pedro Quiel, Director del Centro Regional, en la cual se le explico el objetivo de la visita y la agenda a desarrollarse durante ese día. Al finalizar, se dio inicio a la capacitación en lo referente a la LTAIP y su Reglamento, misma en la que participaron diecinueve **(19)** empleados dicho centro.

UNIVERSIDAD NACIONAL AUTÓNOMA DE HONDURAS DEL VALLE DE SULA (UNAH-VS)

El día jueves 09 de noviembre del 2017 el personal de la CCG asignado, mantuvo una reunión con la Máster Isbela Orellana, Directora a.i. de UNAH-VS. Posteriormente se dieron inicio a las sesiones de refrescamiento sobre la LTAIP, impartidas por la Abogada Alcántara y convocadas mediante oficio CCG-861-2017. Asistieron ochenta y dos **(82)** personas entre estudiantes, personal docente y administrativo.

CENTRO REGIONAL UNIVERSITARIO DEL CENTRO (UNAH-CURC)

La tercera visita a Centros Regionales fue llevada a cabo el día viernes 10 de noviembre del año 2017 a las 8:00 am. Realizando la reunión inicial con el Director a.i. de UNAH-CURC, Máster Julio Turcios y su equipo de trabajo, las Licenciadas Ana Luisa Fonseca e Imelda Guerrero. Seguidamente se continuó con la jornada de capacitación, tras la cual se contabilizó la asistencia de treinta y ocho **(38)** personas entre estudiantes, personal docente y administrativo.

CENTRO UNIVERSITARIO TECNOLÓGICO DEL AGUÁN (UNAH-TEC-AGUÁN)

Mediante oficio CCG-863-2017 se efectuó convocatoria a capacitaciones de la LTAIP, programadas para el día miércoles 15 de noviembre del 2017, en UNAH-TEC AGUÁN, ubicado en Olanchito, Yoro. Esta sesión fue recibida por personal administrativo del Centro, con una asistencia de cuatro **(4)** personas.

CENTRO REGIONAL UNIVERSITARIO DEL LITORAL ATLÁNTICO (UNAH-CURLA)

El día martes 14 de noviembre, tras el término de la reunión sostenida con la Máster Jean O 'Dell, Directora del Centro Regional, se dio inicio a capacitación programada mediante oficio CCG-864-2017, siendo impartida por la Abogada Alcántara asistiendo un total de treinta y un **(31)** personas entre personal docente/administrativo y quince **(15)** estudiantes del Centro.

INSTITUTO TECNOLÓGICO SUPERIOR DE TELA (ITS-TELA)

Como parte del programa a realizarse en el Centro, se realizó la reunión inicial con el Director del Instituto, el Doctor Santiago Ruíz y el Sub director y Gestor Administrativo Financiero el Licenciado Gustavo Rodríguez. Como segundo punto, se llevó a cabo la capacitación dirigida a personal docente y administrativo, a la cual asistieron dieciséis **(16)** personas.

CENTRO REGIONAL UNIVERSITARIO DEL LITORAL PACÍFICO (UNAH-CURLP)

El día martes 21 de noviembre se dio inicio a la primera sesión, siendo liderada por la Abogada Alcántara en lo relativo al refrescamiento de la LTAIP. Esta sesión fue recibida por personal docente y administrativo del Centro. La Capacitación fue recibida por un total de diecisiete **(17)** personas. Al finalizar, se realizó la capacitación de la Ley a estudiantes representantes de las diferentes carreras del Centro, siendo un total de diecinueve **(19)** estudiantes. Asimismo, por la tarde se efectuó visita de Campo a las instalaciones de UNAH-CURLP en compañía de la de la Directora y personal del Centro.

CENTRO UNIVERSITARIO TECNOLÓGICO DE DANLÍ (UNAH-TEC-DANLÍ)

La jornada de capacitaciones en este Centro se realizó el día 22 de noviembre del 2017, presentadas en dos segmentos, primero, al personal docente y administrativo contando con la asistencia de trece **(13)** personas y, segundo, dirigida a estudiantes, siendo un total de veintitrés **(23)** el número de asistentes.

A continuación, se presenta el Cuadro No. 17 detallando el total de participantes que recibieron capacitación sobre la LTAIP y su Reglamento, entre personal administrativo y docente, así como el total de estudiantes en cada uno de los Centros Regionales Universitarios.

Cuadro No. 17: Resumen de Participantes en Capacitaciones de la LTAIP y su Reglamento Año 2017

Centro	Personal		Estudiantes
	Administrativo	Docente	
CIUDAD UNIVERSITARIA	73	10	-
UNAH-CUROC	10	9	-
UNAH-VS	19	55	8
UNAH-CURC	8	22	8
UNAH-TEC-AGUÁN	4	-	-
UNAH-CURLA	20	11	15
ITS-TELA	6	10	-
UNAH-CURLP	6	11	19
UNAH-TEC-DANLÍ	8	23	5
Total	154	151	55

Fuente: Elaboración propia con base en la Información generada por la OAIP-UNAH.

IV.5. DEPORTE, ARTE Y CULTURA

El deporte es una actividad utilizada para la formación, desarrollo y mejoramiento de las capacidades físicas de una persona y para el manejo adecuado de sí mismo en su entorno, es por ello que la UNAH fomenta eventos deportivos para los estudiantes tanto a nivel nacional como internacional, a través de la Facultad de Humanidades y Artes en su Departamento de Educación Física; permitiendo la interacción de los aspectos sociales, emocionales y físicos del bienestar humano, con el fin de promover espacios de participación que incentiven la formación integral del estudiante, el fomento de los valores y una convivencia en paz en la Máxima Casa de Estudios del país.

Por otro lado, hablando de arte y cultura, la Dirección de Cultura es la unidad académica responsable de conducir a nivel institucional la difusión y gestión cultural de la Universidad, siendo algunas de sus funciones en este campo el acompañamiento y fortalecimiento institucional de la oferta académica, la difusión, la investigación y gestión del conocimiento que realiza la UNAH en materia artística y cultural a través de sus espacios culturales, facultades y centros regionales. (Art. 23 y 49, Ley Orgánica de la UNAH).

Dicha Dirección hace las interrelaciones posibles en el ámbito metropolitano y nacional con todas las instituciones del nivel de educación superior, centros culturales, casas de la cultura y gobiernos locales a fin de ampliar la cooperación nacional en el campo cultural. En el ámbito internacional, estructura su red de trabajo con los organismos especializados como la UNESCO, la Organización de Estados Iberoamericanos para la Educación, la Ciencia y la Cultura (OEI) y mediante su accionar en el espacio regional centroamericano/ iberoamericano con acciones concretas de cooperación horizontal.

IV.5.1. LA EDUCACIÓN Y EL DEPORTE.

Debemos considerar el deporte como una técnica apropiada para enseñar a todos, pero sobre todo a los más jóvenes, valores y virtudes como justicia, lealtad,

superación, convivencia, respeto, compañerismo, trabajo en equipo, disciplina, responsabilidad y tolerancia.

IV.5.1.1. EQUIPO DE VOLEIBOL FEMENINO DE LA UNAH.

El equipo femenino de Voleibol de la UNAH se mantiene en el segundo lugar de la Liga Mayor de Vólibol Femenino de Francisco Morazán. El entrenador del equipo femenino de Vólibol de la Máxima Casa de Estudios, Jorge Chang, mencionó que están apostando por conquistar el campeonato del torneo apertura. El 22 de Julio de 2017 las Pumas jugaron contra el equipo Global, que hasta el momento ostentaba el primer lugar con veintisiete (27) puntos y la UNAH perseguía por la mínima con veintiséis (26), por lo que definirán el primer lugar del torneo apertura. Desarrollado en las canchas de la Villa Olímpica.



Fuente: Imagen propiedad de la UNAH, proporcionada por Presencia Universitaria.

IV.5.1.2. COMAYAGUA: SEDE DE LOS JUDUNAH 2017.

La ciudad de Comayagua fue la sede de los segundos Juegos Deportivos Universitarios (JUDUNAH) 2017, donde participaron las diferentes disciplinas del deporte que se practican en la Universidad Nacional Autónoma de Honduras.

El proyecto fue socializado por una delegación de Ciudad Universitaria ante representantes de la sección de deportes y de la coordinación de la

Vicerrectoría de Orientación y Asuntos Estudiantiles (VOAE) del Centro Universitario Regional del Centro (CURC), siendo Comayagua sede en la disciplina del fútbol masculino. El evento deportivo universitario fue programado para el 16 de octubre, donde participarán todos los centros regionales a nivel nacional y el CURC tendrá como responsabilidad la planificación, coordinación y montaje del evento, que incluyó once **(11)** disciplinas entre ellas: Ajedrez, Atletismo, Baloncesto, Balonmano, Fútbol Sala, Fútbol, Karate-Do, Taek Won Do, Tenis de mesa, Natación y Voleibol.



Fuente: Imagen propiedad de la UNAH, proporcionada por Presencia Universitaria.

IV.5.1.3. HONDURAS DESTACA EN VENEZUELA CON LA OBTENCIÓN DE MEDALLAS EN LOS ODUCC 2017.

Con medallas de oro, plata y bronce, el país recibió a los atletas hondureños que participaron en los XVI Juegos Deportivos Universitarios Centroamericanos y del Caribe, desarrollados del 23 al 28 abril en la ciudad de Barcelona, del estado de Anzoátegui, en Venezuela.

Los atletas universitarios participaron a nivel de selección por país, representando a Honduras desde las instituciones públicas y privadas, entre ellas UNAH, UNITEC y UNICAH. Por parte de la UNAH se contó con más de cincuenta **(50)** personas, incluyendo delegados y entrenadores, UNITEC con veintisiete **(27)** estudiantes y de la UNICAH asistieron cuatro **(4)**.

Durante la semana se obtuvieron medallas en las cinco disciplinas en que compitió el país: Karate Do, Taek Won Do, Tenis de Mesa, Voleibol y Natación. De acuerdo con el Cuadro General de Medallas la Delegación Deportiva Hondureña se colocó en segundo lugar con cincuenta y un **(51)** medallas ganadas, desglosadas en tres **(3)** de oro, veinticuatro **(24)** de plata y veinticuatro **(24)** de bronce.



Fuente: Imagen propiedad de la UNAH, proporcionada por Presencia Universitaria.

IV.5.1.4. TORNEO INTERCARRERAS DE LA UNAH.

En conmemoración del Día del Deportista Hondureño, la Vicerrectoría de Orientación y Asuntos Estudiantiles (VOAE) convocó a las diferentes carreras de la UNAH a un torneo de fútbol bajo los lineamientos, reglas y bases de la Federación Internacional de Fútbol Asociación (FIFA).

Torneo que se llevó a cabo en el mes de junio del 2017 conformado por veinticuatro **(24)** equipos de veintidós **(22)** carreras universitarias y un **(1)** equipo integrado por estudiantes de varias carreras y uno de la asociación de Estudiantes Afrohondureños de la Universidad Nacional Autónoma de Honduras (Afrounah).

IV.5.1.5. UNAH CELEBRÓ EL DÍA DEL DEPORTISTA CON UNA SEMANA DE ACTIVIDADES.

Con un campeonato de fútbol se inauguró la celebración de la Semana del Día del Deportista, que se desarrolló entre el martes 14 y el viernes 17 de marzo, conmemorando cada 14 de marzo esta fecha especial.

El Campeonato de Fútbol Intercarreras masculino se efectuó con la disputa de los equipos de Educación Física y de Biología, Contaduría Pública versus Informática, el Triatlón de quinientos (500) metros de natación en el Centro Acuático, diez (10) kilómetros y medio en bicicleta y tres (3) kilómetros de atletismo.

El encuentro deportivo se llevó acabo entre el equipo Pumas contra los jugadores de la UNITEC, paralelo a el campeonato de Fútbol Sala. Ambos eventos deportivos terminaron a mediados de 2017.



Fuente: Imagen propiedad de la UNAH, proporcionada por Presencia Universitaria.

IV.5.2. LA EDUCACIÓN, EL ARTE Y LA CULTURA.

Cada año se realizan eventos con una temática establecida para el fortalecimiento de actividades vinculantes de la Dirección de Cultura, esto para obtener sinergias de los agentes culturales internos o ajenos a la universidad, que puedan fortalecer las diferentes tareas planteadas que van desde la investigación, docencia y vinculación.

Durante 2017, se reactivó la Cooperación Interuniversitaria de trabajo con la Universidad de Girona, España y la Universidad Nacional Autónoma de México; para 2018 proyectamos activar la Red de Cooperación para la Formación en Gestión Cultural impulsada por la UNAH y la Cátedra UNESCO de Políticas Culturales y Cooperación en 2012, ampliando sus lazos de intercambio y cooperación con otras instancias académicas con las cuales se tienen convenios marcos firmados.

Vale destacar que se desarrollaron una serie de actividades encaminadas al fortalecimiento del Arte y la Cultura en nuestro país: Entre ellos tenemos:

IV.5.2.1. ORQUESTA DE CÁMARA.


Los integrantes de la Orquesta de Cámara han tenido contacto y capacitación con doce **(12)** músicos internacionales en el primer semestre de 2017 con trabajo en equipo y colaboración entre la Carrera de Música de la UNAH y la Escuela Nacional de Música y la Dirección de Cultura, lo que aporta a los resultados de la Unidad: Profesionalización de la Orquesta de Cámara de la UNAH. La Orquesta se ha presentado a una población aproximada de dos mil **(2,000)** personas en el área de profesionalización de la misma, a continuación podemos ver a N°5 para Piano y Orquesta de Beethoven realizando dos conciertos: Teatro Nacional Manuel Bonilla y Concha de la ENM. Directores Invitados Maestro Carl Blake (Estados Unidos) y Ezequiel Barrera (México) junio 2017:



Fuente: Imagen propiedad de la UNAH, proporcionada por la Dirección de Cultura.



Fuente: Imagen propiedad de la UNAH, proporcionada por la Dirección de Cultura.



Fuente: Imagen propiedad de la UNAH, proporcionada por la Dirección de Cultura.

IV.5.2.2. PROYECTO UNIVERSIDAD ABIERTA.

Dicho proyecto se inauguró en el Palacio de los Deportes en el mes de abril y se desarrollaron más presentaciones en diferentes espacios de Ciudad Universitaria en mayo, junio y julio de 2017. La Dirección de Cultura ha sido parte estratégica del planteamiento desde el inicio de este proyecto y organizó junto a SEDI la realización de cada uno de sus cuatro (4) lanzamientos durante los meses de abril, mayo, junio y julio.

Se ha cumplido con la meta de mostrar a la comunidad de Tegucigalpa los talentos con los que la Universidad cuenta a través del Coro Universitario y la Orquesta de Cámara dando apoyo al proyecto “Universidad Abierta”, impulsado por la Rectoría.



Fuente: Imagen propiedad de la UNAH, proporcionada por la Dirección de Cultura.

IV.5.2.3. CHARLA-TALLER “ECONOMÍA CREATIVA”.

En conjunto con el Director de Cultura se organizó la Charla-Taller “Economía Creativa, Nuevas Oportunidades para la Cultura de Honduras”, por el especialista argentino Gerardo Neugovsen, coordinadas con el CAC UNAH. Estas actividades también apoyadas por la Cámara de Comercio e Industria de Tegucigalpa (CCIT) y por UNAH-VS. En ambas se sobrepasó el cupo y llegaron cincuenta (50) personas por ciudad teniendo muy buena aceptación por el público.

La Dirección de Cultura de la UNAH, con la colaboración de UNAH-VS, la Cámara de Industria y Comercio de Tegucigalpa, el Centro de Arte y Cultura de la UNAH y la Alianza Francesa de San Pedro Sula te invitan a la:

**Charla Taller:
Economía creativa:**
NUEVAS OPORTUNIDADES PARA LA CULTURA DE HONDURAS

Expositor:
Gerardo Neugovsen (Argentina)

En Tegucigalpa
Día: sábado 01 de julio de 2017
Lugar: Centro de Arte y Cultura- UNAH
Hora: 9:00 am a 12:00 m

En San Pedro Sula
Día: lunes 03 de julio de 2017
Lugar: Alianza Francesa
Hora: 11:00 am a 13:00 pm

OBJETIVO DE LA CHARLA TALLER:
Introducir el concepto de economía creativa y sus potencialidades en la realidad sociocultural hondureña e identificar sus principales actores, sus expectativas, necesidades de formación y acompañamiento.

PÚBLICO OBJETIVO:
Directivos de organizaciones culturales; productores artísticos; artistas; profesionales y emprendedores en las áreas de la economía creativa: artes escénicas, artes visuales; artes gráficas; medios audiovisuales y digitales; editorial; artesanía; música; publicaciones; turismo cultural.

Fuente: Imagen propiedad de la UNAH, proporcionada por la Dirección de Cultura.

IV.5.2.4. CHARLA SOBRE TRANSMISIÓN DEL PATRIMONIO LINGÜÍSTICO.

En colaboración con el Grupo de Investigación de las Lenguas Indígenas de Honduras de la UNAH se llevó a cabo la presentación de la Charla sobre Transmisión del Patrimonio Lingüístico, Tradición Oral y la publicación de los primeros cuentos en Pesh dictada por Claudine Chamoreau y la participación de Ángel Martínez Torres, contando con la participación de ciento cincuenta **(150)** personas entre estudiantes, docentes y autoridades como el Embajador de Francia en Honduras.



Fuente: Imagen propiedad de la UNAH, proporcionada por la Dirección de Cultura.

IV.5.2.5. HOMENAJE PÓSTUMO AL CANTAUTOR GUILLERMO ANDERSON.

Se realizó en conjunto con la Junta de Dirección Universitaria, el Homenaje a Guillermo Anderson con la participación del cantante Rómulo Castro de nacionalidad panameña y el poeta hondureño Leonel Alvarado, se contó con un público aproximado de doscientas **(200)** personas asistiendo las autoridades y comunidad universitaria; así como los familiares del artista hondureño.



Fuente: Imagen propiedad de la UNAH, proporcionada por la Dirección de Cultura.

IV.5.2.6. V SEMINARIO INTERNACIONAL DE GESTIÓN CULTURAL.

Formar parte del equipo de la Dirección de Cultura en la planificación del V Seminario Internacional de Gestión Cultural para el desarrollo local a realizarse en el mes de octubre. Se trabajó en la difusión y en mandar invitaciones, realizar los listados de los participantes al seminario, su seguimiento y confirmación. Se trabajó también en apoyo a la logística y se organizó la presentación y moderación del mismo. Se realizaron reuniones con la Alcaldía de Comayagua y se visitaron empresas de servicios para la organización del evento, coordinando entrevistas para los expositores internacionales.



Fuente: Imagen propiedad de la UNAH, proporcionada por la Dirección de Cultura.

IV.5.2.7. EVENTOS FUERA DE LA UNAH.

Participación de la Orquesta de Cámara en diferentes eventos fuera de la UNAH como un servicio de Vinculación Universidad-Sociedad. El total de eventos de Vinculación con la Orquesta de Cámara fueron cinco (5) atendiendo a diferentes instancias fuera de la UNAH y a un público aproximado de ochocientos cuarenta (840) personas en un semestre.



Paseo San Miguel, Comayagüela.



Escuela Lempira, Comayagüela.

IV.5.2.8. CONVERSATORIO SOBRE LA PELÍCULA “MORAZÁN”.

Planificación de Conversatorio sobre la Película “Morazán” en Ciudad Universitaria, junto con la Carrera de Historia. Realizado en Sala de Proyecciones CRA.



Fuente: Imagen propiedad de la UNAH, proporcionada por la Dirección de Cultura.

IV.6. INVERSIÓN EN PROYECTOS DE INFRAESTRUCTURA AÑO 2017

La UNAH a través de la Secretaría Ejecutiva de Administración de Proyectos e Infraestructura (SEAPI), responsable de planificar, organizar, coordinar, ejecutar, supervisar y controlar los proyectos de infraestructura actuales y futuros de la UNAH a nivel nacional. En el año 2017 desarrollaron obras que incluyen construcciones nuevas, readecuaciones, mejoramiento y conservación de la infraestructura existente, misma que se resume a continuación:

IV.6.1. PLAN MAESTRO DE LA UNAH.

El Plan Maestro de Infraestructura de la UNAH es un proyecto que visualiza la regularización y manejo de los espacios físicos de la Máxima Casa de Estudios a corto, mediano y largo plazo, teniendo como objetivo impulsar un crecimiento ordenado de los espacios físicos de Ciudad Universitaria y los Centros Regionales Universitarios que componen la Institución, que contempla mejoras en obras hidrosanitarias y en el sistema eléctrico, que también incluye la readecuación de aulas en los Centros Regionales Universitarios.

En su intención de mantener el primer lugar en la calidad de la educación superior en el país con el uso eficiente del **6.00%** otorgado como presupuesto para el desarrollo de sus actividades académicas y administrativas, ha diseñado un plan maestro de proyectos de infraestructura que ha venido ejecutando desde el año 2010 a la fecha, para el año 2017 se ha ejecutado alrededor de **L 795.01 millones** para la readecuación y mejora de instalaciones, restauración y rehabilitación de los espacios dedicados a la academia, docencia e investigación, así como en la construcción de infraestructura a nivel nacional; además de la estructura de dichos proyectos también se han ejecutado **L 53.44 millones** en gastos administrativos a lo interno de SEAPI con su recurso humano utilizado. Seguidamente se presentan las fichas por cada proyecto:

IV.6.2. PORCENTAJE DE EJECUCIÓN EN PROYECTOS DE INFRAESTRUCTURA.

Proyectos con Cierre Financiero Pendiente**CONSTRUCCIÓN EDIFICIO CIENCIAS DE LA SALUD
UNAH- VALLE DE SULA**

Se beneficiarán a más de 4,500 universitarios, entre ellos estudiantes de Ciencias Médicas, Enfermería y Odontología.

Es el espacio diseñado para desarrollar los procesos académicos, de investigación y de vinculación Universidad-Sociedad en el área de la salud. El diseño y la construcción se han realizado con los protocolos médicos y la normativa hospitalaria internacional.

El Complejo lo integran 4 edificios de tres niveles cada uno, en los que funcionará la Escuela de Ciencias de la Salud con las carreras de Ciencias Médicas, Enfermería y Posgrados de Odontología.



Vista del Edificio A: Aulas de Clase



Laboratorio de Microbiología

El Complejo cuenta con 19 laboratorios, entre ellos, los laboratorios de: Macro anatomía, Neuroanatomía, Microbiología, Histología, Biotecnología, Embriología, Fisiología, Química y Farmacología. Además, incluye áreas clínicas y quirófanos odontológicos con todos sus ambientes de apoyo y Quirófanos para intervenciones con maniqués médicos e intervenciones virtuales.



Corte de cinta en evento de inauguración con la Dra. Julieta Castellanos Rectora UNAH, Ing. Carmen Lastenia Flores Santos SEAPI, Dr. Francisco Herrera Director UNAH-VS, Armando Calidonio Alcalde San Pedro Sula y Empresa Constructora.

Valor Total:	L. 339,791,414.82
Avance Físico:	100.00 %
Avance Financiero:	99.92 %
Empresa Constructora:	Constructora KOSMOX S. de R. L. de C. V.
Supervisión:	Gabinete Técnico S.A. de C.V. GATESA (Julio 2012- Octubre 2014)
Supervisión, Control y Seguimiento:	SEAPI UNAH

Nota: Dichos valores y porcentajes de avance tienen una diferencia entre lo reflejado en el Informe Anual 2017 sobre la Situación Patrimonial UNAH (CCG-03-2018) elaborado por la UCGPFA y el Informe de Rendición de Cuentas 2017; debido a que el primero no incluye saldos sobre enlaces de campo, gastos de permisos de construcción, timbres, bomberos, poda y corte de árboles.

Proyectos Finalizados en el Año 2017

**CONSTRUCCIÓN LÍNEA DE BOMBEO AL TANQUE ELEVADO,
SISTEMA HIDROSANITARIO CIUDAD UNIVERSITARIA**

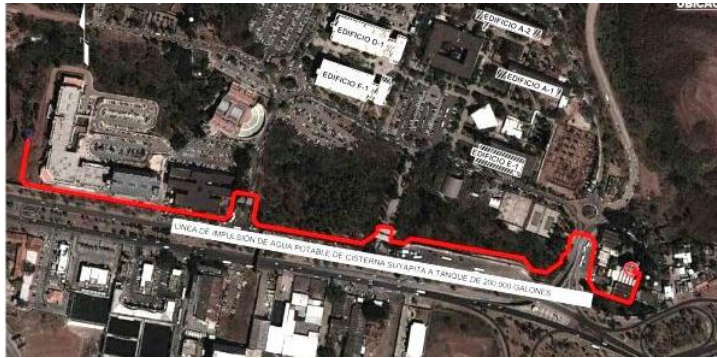
El proyecto consistió en la construcción de una línea de bombeo que parte del Estadio de Atletismo, zona donde se construyó una cisterna con una capacidad de sesenta mil (60,000) galones, hasta el tanque elevado de doscientos mil (200,000) galones con su respectiva estación de bombeo.

La línea de bombeo tiene una longitud aproximada de 1,107 metros, se construyó con tubería de PVC, SDR 17 de 8" de diámetro, excepto en los cruces de calles que son de HFD.

Con la construcción de la línea de bombeo y con el suministro del agua del SANAA el tanque elevado de 200,000.00 galones se está beneficiando a toda la comunidad universitaria José Trinidad Reyes, ya que el tanque abastecerá a las diferentes cisternas de cada edificio minimizando en gran medida el déficit de agua potable de la Ciudad Universitaria.



Instalación de tubería de PVC en proceso



Conjunto de línea de impulsión de cisterna "Suyapita" a Tanque elevado de 200,000 galones



Instalación de bombas para cisterna



Tubería de impulsión

Valor Total:	L 7,357,224.54
Avance Físico:	100.00 %
Avance Financiero:	100.00 %
Empresa Constructora:	Ingenieros Calona de Honduras S. de R.L
Supervisión, Control y Seguimiento:	Ing. Víctor Cueva SEAPI-UNAH

CONSTRUCCIÓN E INSTALACIÓN DE ELEVADORES EN EDIFICIOS A1, A2, D1 Y F1, CIUDAD UNIVERSITARIA

El proyecto se llevó a cabo con la finalidad de mejorar las instalaciones físicas en la Ciudad Universitaria para las personas con movilidad reducida, adultos mayores y mujeres embarazadas en cumplimiento con la "Ley de Equidad y Desarrollo Integral para las Personas con Discapacidad"; entre las obras comprendidas están las siguientes:

- Cuatro cubos para los elevadores de los Edificios A1, A2, F1 y D1, incluyendo la construcción de rampas de acceso para los edificios A1 y A2
- Sistema de asistencia remota en los elevadores, monitoreados desde el Edificio Alma Mater
- Instalación de Red Eléctrica Subterránea de media tensión desde exterior de Edificio A2 hasta zona cercana al Auditorio Juan Lindo
- Se instalaron 4 transformadores tipo pedestal, con las siguientes capacidades: 2 de 112.5 KVA, 1 de 150 KVA y 1 de 300 KVA.
- Mejoras en los cuartos de datos de los 4 edificios, facilitando la integración de nuevos dispositivos.
- Sistema de protección contra descargas eléctricas en los edificios
- Cambio de paneles eléctricos principales con monitorización de parámetros de calidad.
- Cambio de la mayor parte de paneles secundarios en el edificio A2.
- Cambio a Sistemas de voltaje Trifásico en los Edificios A1 y A2.
- Reflectores tipo LED de alta eficiencia, instalados en los cubos de los elevadores.

Con estas obras se mejoraron las instalaciones existentes en la Universidad y se dejó la facilidad para continuar con la red subterránea de media tensión, instalación de nuevos dispositivos de red en estos edificios y facilidades para la instalación de nuevos equipos eléctricos en el edificio A2.



Elevadores en Edificios A1 Ciencias Sociales y A2 Ciencias Jurídicas



Elevadores Edificios D1 y F1



Rampa hacia Edificio A1, Ciencias Sociales

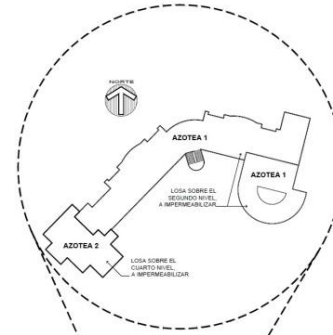
Valor Total:	L 20,998,054.11
Avance Físico:	100.00 %
Avance Financiero:	100.00 %
Empresa Constructora:	Servicios y Representaciones para la industria y la Construcción, S. de R.L. de C.V. (SERPIC)
Supervisión, Control y Seguimiento:	Ing. Sandra Abrego SEAPI-UNAH

IMPERMEABILIZACIÓN DE LOSAS EN AZOTEAS DEL EDIFICIO PRINCIPAL DEL CURC

El proyecto consistió en la aplicación de un sistema de impermeabilización de alta calidad que resuelva los problemas de filtración de agua que se presentan actualmente en el segundo y cuarto nivel del Edificio Principal del Centro Universitario Regional del Centro (CURC) y que brinde protección a largo plazo.

Dentro de las actividades ejecutadas se incluyeron la remoción de toda la capa de impermeabilizante existente (misma que se encontraba en condiciones de deterioro), trabajos de limpieza, eliminación de obstáculos, nivelación, mejora de los drenajes de aguas lluvias, mantenimiento de los acabados en paredes y barandales del área a intervenir y todo lo necesario para la correcta aplicación del nuevo sistema impermeabilizante.

Asimismo, se realizó el ordenamiento del cableado y los equipos en general de las instalaciones electromecánicas ubicadas en las azoteas de dicho edificio.



Los trabajos de impermeabilización se realizaron en las dos azoteas existentes ubicadas en el edificio principal del (CURC), las cuales suman un área de 1,355.69 m².



Situación inicial losa existente a impermeabilizar en Edificio Principal



Obra finalizada en Edificio Principal



Situación inicial y obra finalizada en azotea 2

Valor Total:	L 1,534,847.07
Avance Físico:	100.00 %
Avance Financiero:	100.00 %
Empresa Constructora:	Construcciones Midence, S. de R. L.
Supervisión, Control y Seguimiento:	Ing. Sandra Abrego SEAPI-UNAH

LABORATORIOS DE LENGUAS EXTRANJERAS, CENTRO UNIVERSITARIO REGIONAL DE OCCIDENTE CUROC

El proyecto consistió en la readecuación de un área de 117.83 m², ubicada en el Edificio No. 1 del CUROC, creando dos Laboratorios de Lenguas Extranjeras que incluyen todas las instalaciones necesarias para el funcionamiento óptimo de los mismos, de acuerdo a las especificaciones y requerimientos que exige la normativa para Certificación.

Los nuevos laboratorios cuentan con una capacidad para 20 y 25 alumnos respectivamente, para efectos de Certificación, sin embargo, existe la facilidad de convertir ambos espacios en un solo salón para grupos más grandes, en caso de ser necesario, ya que la división entre los mismos es de paneles móviles.

Entre los trabajos realizados en la readecuación esta la implementación de nuevos sistemas eléctricos, de datos y aire acondicionado.



Vista interior del Laboratorio de Lenguas Extranjeras 2.



Vista interior del Laboratorio de Lenguas Extranjeras 2



Rampa de acceso al Edificio No.1



Corte de cinta en evento de inauguración por parte de las Autoridades de la UNAH, Dra. Julieta Castellanos Rectora UNAH y el Dr. Pedro Quiel Director UNAH-CUROC.

Valor Total:	L 1,989,882.59
Avance Físico:	100.00 %
Avance Financiero:	100.00 %
Empresa Constructora:	Ingeniería Barmend S. de R.L
Supervisión, Control y Seguimiento:	Ing. Delia Valladares SEAPI-UNAH

CONSTRUCCIÓN MODULO DE DESINFECCIÓN PERSONAL Y ARCO SANITARIO VEHICULAR DEL ÁREA AVÍCOLA, CURLA

El diseño del proyecto surge con el objeto de cumplir con lo requerido por el Servicio Nacional de Seguridad Agropecuaria SENASA al Centro Regional Universitario del Litoral Atlántico CURLA para Certificar la Finca Avícola. El diseño es el resultado de las investigaciones del equipo técnico de la SEAPI y el levantamiento "in situ" de la misma.

El Proyecto consiste en construir los espacios requeridos con las especificaciones respectivas para el funcionamiento de la Finca Avícola, en cumplimiento al Acuerdo Presidencial que permite a las Academias la certificación siempre que se cumpla con los requerimientos y medidas de bioseguridad.



Vista de Garita, acceso principal y control de equipo

La Finca Avícola incluye:

- Cerco perimetral
- Arco sanitarios vehicular
- Módulo de desinfección personal
- Readecuación del espacio para el manejo de huevos



Vista posterior lavandería del módulo de desinfección.



Ingreso con pediluvio hacia los vestidores / área sucia, previo ingreso a las duchas.



Área limpia de mujeres, con duchas, inodoro y lavamanos.



Vestidor de mujeres con área de guardarropa limpia

Valor Total:	L 9,843,934.50
Avance Físico:	100.00 %
Avance Financiero:	73.66 %
Empresa Constructora:	Construcciones Rodríguez S. de R.L
Supervisión, Control y Seguimiento:	Ing. Pedro Castro SEAPI-UNAH

Nota: Dichos valores y porcentajes de avance tienen una diferencia entre lo reflejado en el Informe Anual 2017 sobre la Situación Patrimonial UNAH (CCG-03-2018) elaborado por la UCGPFA y el Informe de Rendición de Cuentas 2017; debido a que el primero no incluye saldos sobre enlaces de campo, gastos de permisos de construcción, timbres, bomberos, poda y corte de árboles.

Proyectos en Ejecución durante el Año 2017**REFORZAMIENTO ESTRUCTURAL Y FINALIZACIÓN DEL EDIFICIO C3
CIUDAD UNIVERSITARIA**

El Proyecto consiste en la finalización, reparación y readecuación del Edificio C3, el cual tenía 16 años de haberse interrumpido su construcción, a la vez que presentaba problemas estructurales y asentamiento.

En el edificio funcionarán aulas equipadas con sistema audiovisual y contará con rampas de acceso a todos los niveles, un elevador y áreas de circulación con piso táctil para lograr la inclusión de las personas con movilidad reducida. Se realizó un **Reforzamiento Estructural** que incluye la construcción de marcos rígidos de concreto en cada uno de los ejes intermedios del edificio.

En el edificio funcionarán 81 aulas con capacidad para 40 alumnos cada una, 35 cubículos para catedráticos, 2 auditorios con capacidad para 184 personas en total y 32 aulas con proyectores multimedia. Los módulos sanitarios tendrán un total de 84 inodoros regulares, 14 inodoros especiales, 84 lavamanos y 42 urinarios.

El proyecto incluye nuevos sistemas: eléctrico (fuerza e iluminación), red de datos, hidrosanitario, alarma de incendio, aire acondicionado para áreas específicas, audio para auditorios, construcción de cisterna con capacidad 40,000 galones.




Vista aérea noreste del Edificio.
Mostrando el avance de la obra

El área exterior del proyecto es de 4,375.80 m² distribuida en áreas verdes, gradas exteriores, rampas y plazas.



Vista de fachada y plaza norte del edificio



Vista de fachada y plaza sur del edificio durante pruebas de iluminación



Las aulas estarán equipadas con proyector interactivo y pizarras de cerámica.



Subestación Eléctrica

Valor Total:	L 181,628,767.50
Avance Físico:	92.00 %
Avance Financiero:	70.87 %
Empresa Constructora:	Constructora SATO S. de R. L. de C. V.
Supervisión:	Consortio CONASH-ICSA
Control y Seguimiento:	SEAPI-UNAH

Nota: Dichos valores y porcentajes de avance tienen una diferencia entre lo reflejado en el Informe Anual 2017 sobre la Situación Patrimonial UNAH (CCG-03-2018) elaborado por la UCGPFA y el Informe de Rendición de Cuentas 2017; debido a que el primero no incluye saldos sobre enlaces de campo, gastos de permisos de construcción, timbres, bomberos, poda y corte de árboles.

CONSTRUCCIÓN EDIFICIO 1847, CIUDAD UNIVERSITARIA

Vista aérea noreste
del Edificio 1847

El Comedor Universitario tendrá capacidad para atender 920 personas por tiempo de comida.

El edificio tendrá accesibilidad en todos sus niveles por medio de elevadores y rampas. Estará integrado con la Plaza de las Cuatro Cultura a través de un puente peatonal.

En cierta área de la azotea se tendrán jardines y áreas verdes, se instalarán techos de vidrio curvos que permitirán el paso de luz a los niveles inferiores. Se instalarán paneles solares.

El Proyecto "Construcción Edificio 1847, Ciudad Universitaria" ubicado en el Campus José Trinidad Reyes, tendrá un área total de 41,000.00 m² distribuida en cinco niveles, un nivel de azotea, dos niveles de estacionamiento y áreas exteriores.

En el edificio funcionarán:

- Comedor Universitario
- Centro de Lenguas Extranjeras
- Dirección de Investigación y Posgrados de las Facultades de: Ciencias Sociales, Ciencias Jurídicas, Ciencias Económicas, Humanidades y Artes.
- Oficinas de la Facultad Latinoamericana de Ciencias Sociales (FLACSO).

El edificio incluye dos niveles de estacionamiento con 205 automóviles y 10 espacios están destinados para vehículos que transportan personas con necesidades.



Vista Noroeste, colindancia con el Jardín Botánico



Construcción de canal de aguas lluvias en jardín botánico, como obra de compensación.



Avance de obra complementaria:
Tanque de 200,000 galones

Valor Total:	L 883,486,604.89
Avance Físico:	72.50 %
Avance Financiero:	69.80 %
Empresa Constructora:	Consortio Salvador García SERPIC, S.A.
Supervisión:	Saybe y Asociados S. de R. L
Control y Seguimiento:	SEAPI-UNAH

Nota: Dichos valores y porcentajes de avance tienen una diferencia entre lo reflejado en el Informe Anual 2017 sobre la Situación Patrimonial UNAH (CCG-03-2018) elaborado por la UCGPFA y el Informe de Rendición de Cuentas 2017; debido a que el primero no incluye saldos sobre enlaces de campo, gastos de permisos de construcción, timbres, bomberos, poda y corte de árboles.

RESTAURACIÓN Y REHABILITACIÓN EDIFICIO PARANINFO UNIVERSITARIO



*Vista fachada principal del Edificio, ubicado frente al
parque de La Merced, Calle Bolívar,
Tegucigalpa, M.D.C.*

Edificio Categorizado VALOR "A" Arquitectura Patrimonial de Excepcional Relevancia Nacional.

El Proyecto consiste en la rehabilitación y restauración de los espacios y elementos que integran el edificio, siguiendo los procedimientos especializados que obras de esta naturaleza requieren por pertenecer al Inventario de Bienes Inmuebles Culturales declarado Monumento Nacional del Casco Histórico del Distrito Central. El inmueble tiene un área total de 2,208.65 m².

El edificio presenta un alto deterioro en todas sus instalaciones, las columnas y entrepisos de madera han sufrido fallas, por lo que se ha tenido que apuntalar la estructura. Al restaurar el inmueble se garantizará la seguridad de la estructura, a la vez que se crearán espacios adecuados para uso de talleres, capacitaciones, exposiciones temporales, biblioteca virtual, cafetería y otros. Se instalarán módulos de servicios sanitarios funcionales y modernos. Suministrando accesibilidad a través del empleo de rampas, elevadores, señalización etc. logrando la movilidad de los diferentes usuarios a cada uno de los ambientes.



*Cambio de estructura de techo, entrepisos, columnas y otros
elementos de madera*



*Vista oeste
Cambio de techo de teja, reutilizando parte de las
tejas existentes sobre la lámina antiderrapante.*



*Remoción del repello existente en mal estado para
colocar el nuevo repello, el cual se realiza en dos capas
de acuerdo a especificaciones.*

Valor Total: **L 55,551,671.61**

Avance Físico: 15.83%

Avance Financiero: 22.16%

Empresa
Constructora: Diseños y Proyectos,
Arquitectónicos, S de R.L.
(DYPAR)

Supervisión: Arq. Carlos García Mondragón

Control y
Seguimiento: SEAPI-UNAH

Nota: Dichos valores y porcentajes de avance tienen una diferencia entre lo reflejado en el Informe Anual 2017 sobre la Situación Patrimonial UNAH (CCG-03-2018) elaborado por la UCGPFA y el Informe de Rendición de Cuentas 2017; debido a que el primero no incluye saldos sobre enlaces de campo, gastos de permisos de construcción, timbres, bomberos, poda y corte de árboles.

CONSTRUCCIÓN EDIFICIO ANEXO FACULTAD DE CIENCIAS ECONÓMICAS, CIUDAD UNIVERSITARIA



Vista aérea fachada sur del Edificio Anexo

El concepto arquitectónico permite la integración formal con el edificio existente y el uso de energías pasivas como la luz natural, el viento y la vegetación para lograr el bienestar del usuario y reducir el consumo energético.

Con la construcción del Edificio Anexo, la Facultad de Ciencias Económicas podrá resolver la necesidad de espacios funcionales y seguros para desarrollar el proceso enseñanza-aprendizaje.

El edificio contará con 19 aulas de clases con capacidad de 40 alumnos cada una. Estarán equipadas con multimedia y los requerimientos que demanda la educación superior. Proveerá espacios administrativos en los siguientes departamentos: Mercadotecnia, Economía y Contaduría Pública.

Como parte del diseño se integran rampas y un elevador que permiten la accesibilidad a todos los niveles del edificio e incluso al existente mediante la conexión directa entre ambas edificaciones. Este proyecto incluye un nuevo núcleo de baños en cada nivel de aulas.



Vista noroeste del edificio, con área total de 3,310 m² distribuidos en cuatro niveles de aulas y un nivel de oficinas



Rampa de acceso a nivel de planta baja, donde estarán ubicadas las oficinas administrativas



Visita de control y seguimiento, lado sur del edificio.

Valor Total:	L 72,305,618.73
Avance Físico:	50.00%
Avance Financiero:	48.80%
Empresa Constructora:	Servicios de Ingeniería, Salvador García y Asociados, S de R.L
Supervisión:	Consortio CONASH-ICSA
Control y Seguimiento:	SEAPI-UNAH

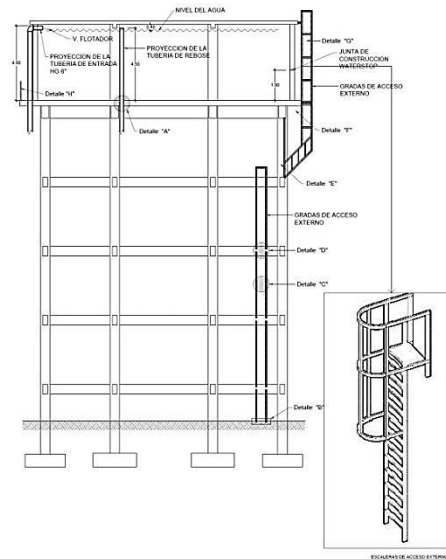
Nota: Dichos valores y porcentajes de avance tienen una diferencia entre lo reflejado en el Informe Anual 2017 sobre la Situación Patrimonial UNAH (CCG-03-2018) elaborado por la UCGPFA y el Informe de Rendición de Cuentas 2017; debido a que el primero no incluye saldos sobre enlaces de campo, gastos de permisos de construcción, timbres, bomberos, poda y corte de árboles.

CONSTRUCCIÓN TANQUE DE ABASTECIMIENTO DE AGUA, CURLA

El proyecto consiste en la construcción de un tanque de concreto reforzado, con una capacidad de 200,000 galones, el cual estará soportado por doce columnas de concreto reforzado. La construcción de este tanque contribuirá a suplir la demanda de agua potable del CURLA.



Avance de obra



Elevación del tanque y detalle de gradas de acceso externo.

La estructura se encuentra ubicada en el campus universitario a 400 metros Sur-Este de las principales edificaciones del campus.



Encofrado de losa inferior del tanque

Valor Total:	L 11,805,950.36
Avance Físico:	75.00 %
Avance Financiero:	52.08 %
Empresa Constructora:	Ingeniería Barmend S. de R.L.
Supervisión, Control y Seguimiento:	Ing. Pedro Castro SEAPI-UNAH

Nota: Dichos valores y porcentajes de avance tienen una diferencia entre lo reflejado en el Informe Anual 2017 sobre la Situación Patrimonial UNAH (CCG-03-2018) elaborado por la UCGPFA y el Informe de Rendición de Cuentas 2017; debido a que el primero no incluye saldos sobre enlaces de campo, gastos de permisos de construcción, timbres, bomberos, poda y corte de árboles.

CONSTRUCCIÓN DE MURO PERIMETRAL Y PORTALES DE ACCESO, UNAH-VS

El proyecto consiste en la construcción de un muro perimetral de 1,704 metros lineales de longitud totalmente moderno con diseño e imagen institucional a lo largo del perímetro del terreno del Campus de UNAH-VS; para lo cual se demolerán 1,485 metros lineales de muro de bloques existente, en vista que presenta severos daños en casi toda su longitud, además de ser antiestético e inseguro.

También la obra contempla la construcción de dos portales; con acceso peatonal en el extremo este y accesos peatonal y vehicular en el extremo oeste del Campus, asimismo, la construcción de accesos vehiculares distribuidos alrededor del Campus Universitario.

El muro se construirá con materiales pétreos en sus cimientos, bloques con acabado rústico, estructuras de concreto reforzado y acabados de repello pulido y pintado. El sistema constructivo de los portales peatonales consiste en una estructura integral de concreto reforzado, compuesta por elementos como ser cimientos, columnas, vigas y losas. También incluirá las instalaciones eléctricas para la iluminación y el sistema de drenaje de aguas lluvias. Con el proyecto se garantiza la seguridad de la Comunidad Universitaria además de contribuir al desarrollo ordenado del Campus.



Perspectivas de Portales de Acceso Este



Avance en Muro Norte



Avance en Muro Norte

Valor Total:	L 44,796,057.61
Avance Físico:	7.83%
Avance Financiero:	13.53%
Empresa Constructora:	INGELCO, S de R.L. de C.V.
Supervisión	Saybe & Asociados S. de R.L.
Control y Seguimiento:	SEAPI-UNAH

Nota: Dichos valores y porcentajes de avance tienen una diferencia entre lo reflejado en el Informe Anual 2017 sobre la Situación Patrimonial UNAH (CCG-03-2018) elaborado por la UCGPFA y el Informe de Rendición de Cuentas 2017; debido a que el primero no incluye saldos sobre enlaces de campo, gastos de permisos de construcción, timbres, bomberos, poda y corte de árboles.

CONSTRUCCIÓN DE LABORATORIOS DE CIENCIAS BÁSICAS Y PLANTAS PILOTO DE INNOVACIÓN ALIMENTARIA EN CENTROS REGIONALES UNAH, PAQUETE A: UNAH-VS Y UNAH-TEC AGUÁN

“Readecuación de Laboratorios de Ciencias Básicas y Sistema Eléctrico en el Edificio No.3, UNAH-VS”:

El Proyecto consiste en la remodelación de los laboratorios existentes del Edificio No.3, denominado “Edificio Administrativo” en el Campus UNAH-VS. Conformado por nueve (9) Laboratorios de Ciencias Básicas, con una capacidad para 216 alumnos en total (24 en cada laboratorio), los cuales están distribuidos en tres niveles:

- Primer nivel: tres (3) Laboratorios de Física
- Segundo nivel: tres (3) Laboratorios de Biología
- Tercer nivel: tres (3) Laboratorios de Química
- Áreas de apoyo: Almacén y recolección/preparación

Asimismo, el proyecto contempla la intervención para el mejoramiento total de los Sistemas Eléctricos del edificio, incluyendo su acometida; mejoramiento de la capacidad de almacenamiento de agua potable y de su posterior distribución a los laboratorios; desarrollo exclusivo de la red de aguas residuales y de distribución de gas para los laboratorios, así como concluir con la impermeabilización de la azotea del edificio. El área total a readecuar es de 938.56 m².



Fachada norte Edificio No.3



Tercer nivel. Laboratorios de Química



Segundo nivel. Laboratorio de Biología



Primer nivel. Interior Laboratorio de Física

Valor Total:	L 33,250,244.48
Avance Físico:	97.00%
Avance Financiero:	50.45%
Empresa Constructora:	Servicios y Representaciones para la Industria y la Construcción, S. de R. L. de C.V. (SERPIC)
Supervisión, Control y Seguimiento:	Ing. Iván Castro Sierra SEAPI-UNAH

CONSTRUCCIÓN DE LABORATORIOS DE CIENCIAS BÁSICAS Y PLANTAS PILOTO DE INNOVACIÓN ALIMENTARIA EN CENTROS REGIONALES UNAH, PAQUETE A: UNAH-VS Y UNAH-TEC AGUÁN

“Construcción de Laboratorios de Ciencias Básicas y Planta Piloto de Innovación Alimentaria, UNAH-TEC Aguán”

El diseño del Edificio se encuentra desarrollado en un solo nivel, conformado por 3 zonas:

- Laboratorios de Ciencias Básicas, que incluyen un (1) Laboratorio de Física, un (1) Laboratorio de Química, un (1) Laboratorio de Biología, con capacidad para 24 alumnos en cada laboratorio y una (1) Sala de Preparación-Colección, compartida por los Laboratorios de Química y Biología, para la preparación de reactivos.
- Planta Piloto de Innovación Alimentaria, la cual incluye un (1) aula de clases, un (1) Laboratorio de Inocuidad y un (1) Área de Procesos, con sus respectivas áreas de apoyo.
- Baños (un baño de hombres y un baño de mujeres) y Cuartos Eléctricos.

El área de construcción total del proyecto es de 1,004.45 m², además de las obras exteriores. A continuación, se desglosa el área de construcción por zonas:

- Laboratorios de Ciencias Básicas= 539.73 m²
- Planta Piloto de Innovación Alimentaria= 409.06 m²
- Baños y Cuartos eléctricos= 55.66 m²



Vistas de fachada principal de Laboratorios de Ciencias Básicas y Planta Piloto de Innovación Alimentaria



Vista interior área procesos Planta Piloto



Vista interior Laboratorio de Física

Valor Total:	L 29,983,568.83
Avance Físico:	97.00%
Avance Financiero:	50.45%
Empresa Constructora:	Servicios y Representaciones para la Industria y la Construcción, S. de R. L. de C.V. (SERPIC)
Supervisión, Control y Seguimiento:	Ing. Iván Castro Sierra SEAPI-UNAH

CONSTRUCCIÓN DE LABORATORIOS DE CIENCIAS BÁSICAS Y PLANTAS PILOTO DE INNOVACIÓN ALIMENTARIA EN CENTROS REGIONALES UNAH, PAQUETE B: CUROC y CURC



Vista fachada principal



Acceso a Laboratorios de Ciencias Básicas

“Construcción de Laboratorios de Ciencias Básicas y Planta Piloto de Innovación Alimentaria, CUROC”

El diseño del Edificio se encuentra desarrollado en un solo nivel, conformado por 3 zonas:

- Laboratorios de Ciencias Básicas, que incluyen un (1) Laboratorio de Física, un (1) Laboratorio de Química, un (1) Laboratorio de Biología, con capacidad para 24 alumnos en cada laboratorio, y una (1) Sala de Preparación-Colección, compartida por los Laboratorios de Química y Biología, para la preparación de reactivos.
- Planta Piloto de Innovación Alimentaria, la cual incluye un (1) aula de clases, un (1) Laboratorio de Inocuidad y un (1) Área de Procesos, con sus respectivas áreas de apoyo.
- Baños (un baño de hombres y un baño de mujeres) y Cuartos Eléctricos.

El área de construcción total del proyecto es de 1,004.45m², además de las obras exteriores, las cuales constan de una calle hacia el área de descarga, rampas de acceso y plaza frontal, mismas que se encuentran desarrolladas en un área de 1,317.17 m². Los trabajos a realizar comprenden obra civil, acabados de alta calidad, sistemas modernos y certificados para instalaciones eléctricas, de telecomunicaciones, mecánicas e hidrosanitarias y mobiliario.



Vista interior área de procesos Planta Piloto

Valor Total:	L 30,248,249.83
Avance Físico:	97.00%
Avance Financiero:	86.76%
Empresa Constructora:	Servicios de Ingeniería Salvador García y Asociados, S. de R. L.
Supervisión, Control y Seguimiento:	Ing. Virginia Valle SEAPI-UNAH

Nota: Dichos valores y porcentajes de avance tienen una diferencia entre lo reflejado en el Informe Anual 2017 sobre la Situación Patrimonial UNAH (CCG-03-2018) elaborado por la UCGPFA y el Informe de Rendición de Cuentas 2017; debido a que el primero no incluye saldos sobre enlaces de campo, gastos de permisos de construcción, timbres, bomberos, poda y corte de árboles.

CONSTRUCCIÓN DE LABORATORIOS DE CIENCIAS BÁSICAS Y PLANTAS PILOTO DE INNOVACIÓN ALIMENTARIA EN CENTROS REGIONALES UNAH, PAQUETE B: CUROC y CURC



Fachada principal



Laboratorio de Física

“Construcción de Laboratorios de Ciencias Básicas y Planta Piloto de Innovación Alimentaria, CURC”

El diseño del proyecto se encuentra desarrollado en dos niveles, los cuales se integran al Edificio Principal existente del CURC.

- **Primer Nivel:** Laboratorios de Ciencias Básicas, que incluyen un (1) Laboratorio de Física, un (1) Laboratorio de Química, un (1) Laboratorio de Biología, con capacidad para 24 alumnos en cada laboratorio, y una (1) Sala de Preparación-Colección, compartida por los Laboratorios de Química y Biología, para la preparación de reactivos.
- **Segundo Nivel:** Planta Piloto de Innovación Alimentaria, la cual incluye un (1) aula de clases, un (1) Laboratorio de Inocuidad y un (1) Área de Procesos, con sus respectivas áreas de apoyo.

El área de construcción del proyecto se encuentra desglosada de la siguiente forma:


- Primer nivel (Laboratorios de Ciencias Básicas) = 560.48 m²
- Segundo nivel (Planta Piloto de Innovación Alimentaria) = 333.06 m²

Área de Construcción Total= 893.54 m²

Los trabajos a realizar comprenden obra civil, acabados de alta calidad, sistemas modernos y certificados para instalaciones eléctricas, de telecomunicaciones, mecánicas e hidrosanitarias.



Fachada posterior



Interior de Planta Piloto de Innovación Alimentaria

Valor Total:	L 24,341,388.58
Avance Físico:	97.00%
Avance Financiero:	75.68%
Empresa Constructora:	Servicios de Ingeniería Salvador García y Asociados, S. de R. L.
Supervisión, Control y Seguimiento:	Ing. Virginia Valle SEAPI-UNAH

Nota: Dichos valores y porcentajes de avance tienen una diferencia entre lo reflejado en el Informe Anual 2017 sobre la Situación Patrimonial UNAH (CCG-03-2018) elaborado por la UCGPFA y el Informe de Rendición de Cuentas 2017; debido a que el primero no incluye saldos sobre enlaces de campo, gastos de permisos de construcción, timbres, bomberos, poda y corte de árboles.

**CONSTRUCCIÓN DE LABORATORIOS DE CIENCIAS BÁSICAS Y PLANTAS PILOTO DE INNOVACIÓN ALIMENTARIA EN CENTROS REGIONALES UNAH,
PAQUETE C: CURLP Y UNAH-TEC DANLÍ**

“Construcción de Laboratorio de Física y Planta Piloto de Innovación Alimentaria, CURLP”

El diseño del Edificio se encuentra desarrollado en un solo nivel, conformado por los siguientes espacios:

- Laboratorio de Física con capacidad para 24 alumnos.
- Planta Piloto de Innovación Alimentaria, la cual incluye:
 - aula de clases
 - Laboratorio de Inocuidad
 - Área de Procesos, con sus respectivas áreas de apoyo.
- Baños (un baño de hombres y un baño de mujeres)
- Cuartos Eléctricos.

El área de construcción total del proyecto es de 572.72 m², además de las obras exteriores. Los trabajos a realizar comprenden obra civil, acabados de alta calidad, sistemas modernos y certificados para instalaciones eléctricas, de telecomunicaciones, mecánicas e hidrosanitarias y mobiliario.



Vista fachada principal



Vista interior Laboratorio de Física



Interior de Planta Piloto de Innovación Alimentaria

Valor Total:	L. 18,254,117.24
Avance Físico:	97.00%
Avance Financiero:	75.68%
Empresa Constructora:	Briceño y Asociados, S. de R. L.
Supervisión, Control y Seguimiento:	Ing. Delia Valladares SEAPI-UNAH

Nota: Dichos valores y porcentajes de avance tienen una diferencia entre lo reflejado en el Informe Anual 2017 sobre la Situación Patrimonial UNAH (CCG-03-2018) elaborado por la UCGPFA y el Informe de Rendición de Cuentas 2017; debido a que el primero no incluye saldos sobre enlaces de campo, gastos de permisos de construcción, timbres, bomberos, poda y corte de árboles.

CONSTRUCCIÓN DE LABORATORIOS DE CIENCIAS BÁSICAS Y PLANTAS PILOTO DE INNOVACIÓN ALIMENTARIA EN CENTROS REGIONALES UNAH, PAQUETE C: CURLP Y UNAH-TEC DANLÍ

“Construcción de la Planta Piloto de Innovación Alimentaria, UNAH-TEC Danlí”

Se desarrolló con la finalidad de cubrir las necesidades principales en lo referente a infraestructura debidamente acondicionada para brindar una enseñanza de alta calidad en asignaturas de tipo agroalimentario.

El diseño del Edificio se encuentra desarrollado en un solo nivel, conformado por los siguientes espacios:

- Planta Piloto de Innovación Alimentaria, la cual incluye un (1) aula de clases, un (1) Laboratorio de Inocuidad y un (1) Área de Procesos, con sus respectivas áreas de apoyo.
- Baños (un baño de hombres y un baño de mujeres) y Cuartos Eléctricos.

El área de construcción total del proyecto es de 464.72 m², además de las obras exteriores.

Los trabajos por realizar comprenden obra civil, acabados de alta calidad, sistemas modernos y certificados para instalaciones eléctricas, de telecomunicaciones, mecánicas e hidrosanitarias.



Vista fachada principal



Fachada posterior



Área de procesos de la planta piloto



Vista Líneas de Producción

Valor Total:	L 13,622,136.29
Avance Físico:	97.00%
Avance Financiero:	75.68%
Empresa Constructora:	Briceño y Asociados, S. de R. L.
Supervisión, Control y Seguimiento:	Ing. Delia Valladares SEAPI-UNAH

Nota: Dichos valores y porcentajes de avance tienen una diferencia entre lo reflejado en el Informe Anual 2017 sobre la Situación Patrimonial UNAH (CCG-03-2018) elaborado por la UCGPFA y el Informe de Rendición de Cuentas 2017; debido a que el primero no incluye saldos sobre enlaces de campo, gastos de permisos de construcción, timbres, bomberos, poda y corte de árboles.

READECUACIÓN Y MEJORAMIENTO DE LAS INSTALACIONES Y CLÍNICAS ODONTOLÓGICAS. CIUDAD UNIVERSITARIA

El proyecto consiste en la readecuación y mejoramiento de 1700.00 m² aproximadamente, distribuidos en 7 clínicas odontológicas, laboratorio de rayos X, área de prelavado y esterilización general y ambientes complementarios para la atención de pacientes. La readecuación a realizar en las áreas mencionadas abarca entre otras actividades las siguientes:

- Adecuación de los espacios clínicos existentes, con acabados de acuerdo a las medidas de bioseguridad requeridas por organismos internacionales de salud.
- Sustitución de ventanas exteriores de las clínicas intervenidas.
- Instalación de centrales de succión con su respectivo sistema.
- Instalación de mobiliario fijo en ambientes académicos y clínicos.
- Mejoramiento del subcolector y sistema exterior de aguas negras del edificio.
- Mejoras sustanciales en la distribución arquitectónica, sistema de instalaciones eléctricas y comunicaciones, sistema de instalaciones hidrosanitarias y sistema de instalaciones mecánicas, considerando futuras intervenciones; se tomaron las consideraciones necesarias para evitar obstrucciones por materiales utilizados en los laboratorios de vaciado de yeso.

Con el fin de asegurar la continuidad académica de la mayoría de las asignaturas preclínicas y clínicas de la Facultad de Odontología, el proyecto deberá ejecutarse en tres etapas:

- Etapa I, Ejecución de obras provisionales. Readecuación provisional de las aulas 102 a la 106 como clínicas odontológicas. Obras en Cuarto de máquinas, Clínicas de Emergencia y Endodoncia
- Etapa II, Ejecución de obras lado Oeste, contempla las obras de infraestructura del lado Oeste del tercer y segundo nivel del Edificio, específicamente de las Clínicas de Prótesis Fija, Paidodoncia y Periodoncia, así como del Prelavado y la Esterilización General.
- Etapa III, Ejecución de obras lado Este. Esta etapa contempla las obras de infraestructura del lado Este y segundo nivel del Edificio, específicamente de las Clínicas de Cirugía y Operatoria, así el Laboratorio de Rayos X, Clínicas de Cirugía, Operatoria, Emergencia y Endodoncia; y las obras de infraestructura relacionadas a la atención de pacientes incluyendo Tesorería y Recepción.



Clínica de Operatoria



Clínica de Emergencia, con relación directa a Clínica de Endodoncia.



Prelavado de Instrumentaría

Valor Total:	L 43,547,884.58
Avance Físico:	89.00%
Avance Financiero:	68.25%
Empresa Constructora:	Consorcio Salvador García Serpic, S.A.
Supervisión, Control y Seguimiento:	Arq. Julio Salgado SEAPI-UNAH

Nota: Dichos valores y porcentajes de avance tienen una diferencia entre lo reflejado en el Informe Anual 2017 sobre la Situación Patrimonial UNAH (CCG-03-2018) elaborado por la UCGPFA y el Informe de Rendición de Cuentas 2017; debido a que el primero no incluye saldos sobre enlaces de campo, gastos de permisos de construcción, timbres, bomberos, poda y corte de árboles.

CONSTRUCCIÓN DE EDIFICIO DE AULAS No.1 Y EDIFICIO ADMINISTRATIVO, CENTRO UNIVERSITARIO REGIONAL NOR-ORIENTAL CURNO

El proyecto consiste en la construcción de dos edificios: un Edificio de Aulas No. 1 con un área de construcción de 5,250 m², distribuidos en tres niveles que servirán para aulas y laboratorios; un Edificio Administrativo con un área de construcción de 2,140 m², distribuidos en tres niveles en los cuales funcionarán las oficinas administrativas y de dirección del Centro Regional.

Además, se construirán obras exteriores que comprenden:

- Sistema Eléctrico: línea de acometida y transformación
- Sistema de Comunicaciones: acometidas de fibra óptica
- Sistema Hidrosanitario: perforación de pozos, construcción de línea de conducción, construcción de tanque de almacenamiento, construcción de línea de distribución, construcción de cisternas y construcción de planta de tratamiento
- Obras Generales: construcción de calles, aceras y áreas verdes.



Perspectiva exterior del Edificio Administrativo

En el Edificio Administrativo se ubicarán:
Dirección, Subdirección, áreas de Investigación y Planificación, administración, recursos humanos, venta de bienes y servicios, Registro, Vinculación UNAH-Sociedad, Tesorería, salas de reuniones, servicios sanitarios y áreas de servicio.



Perspectiva exterior del Edificio de Aulas No.1

Primer nivel: 6 aulas-auditorio, con capacidad de 48 personas c/u, dos módulos servicios sanitarios.

Segundo nivel: 2 aula-conferencia capacidad de 30 alumnos c/u, 2 aulas-laboratorio con capacidad de 36 alumnos c/u, 2 aulas convencionales con capacidad de 48 personas c/u. Dos módulos de servicios sanitarios. Y 6 cubículos para estudio con capacidad de 8 alumnos c/u



Edificio de Aulas, Vista interior aulas tipo auditorio

Valor Total:	L 319,993,612.88
Avance Físico:	0.00%
Avance Financiero:	13.94%
Empresa Constructora:	Constructora Sato, S de R.L.
Supervisión:	Consortio CONASH-ICSA
Supervisión, Control y Seguimiento:	SEAPI-UNAH

IV.7. RECURSO HUMANO DE LA UNAH 2017

De conformidad al artículo 27 de la Ley Orgánica de la Universidad Nacional Autónoma de Honduras, La Secretaria de Desarrollo de Personal (SEDP), es creado con el fin de apoyar al funcionamiento de la UNAH, dependiendo de la Rectoría y funcionando de conformidad con el Reglamento General de dicha ley.

El artículo 72 del Reglamento de la Ley Orgánica de la UNAH confiere a la SEDP la responsabilidad del manejo de todo lo relacionado con la administración del personal, el régimen social laboral, prevención y solución de los conflictos individuales y colectivos de trabajo que se generen además de la aplicación del estatuto del Docente Universitario y el Contrato Colectivo de Condiciones Generales de Trabajo; el artículo 74 le otorga como orden jerárquico normativo las relaciones académicas, laborales, administrativas, técnicas, profesionales, culturales, sociales y deportivas entre el personal de la UNAH y la administración. Así mismo el artículo 75 establece como marco normativo laboral el Reglamento Interno de Condiciones de Trabajo el cual debe ser aprobado de mutuo acuerdo con el Sindicato de Trabajadores de la Universidad Nacional Autónoma de Honduras (SITRAUNAH) y la Asociación de Docentes de la UNAH (ADUNAH) en lo que a cada organización le concierne.

Las políticas de administración de personal deben ser elaboradas en cumplimiento a la Ley Orgánica de la UNAH, el Estatuto del Docente, Contrato Colectivo de Condiciones de Trabajo y Manual de Puestos y Salarios; el artículo 76 del Reglamento de la Ley Orgánica indica los lineamientos a seguir y aspectos a considerar para la elaboración de dichas políticas.

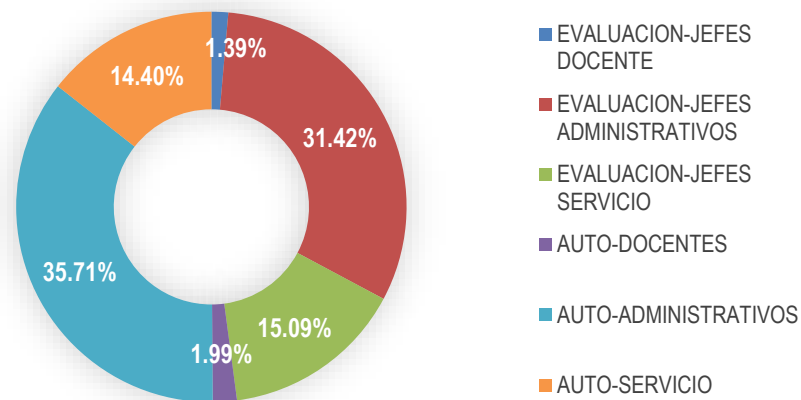
IV.7.1. VALORACIÓN DE DESEMPEÑO.

Según la plataforma de reportes el Proceso de Valoración de Desempeño 2017, cuenta con un total de tres mil ciento ochenta **(3,180)** valoraciones a Nivel Regional. Los medios de verificación utilizados en el proceso son: Sistema de Reportes UNAH Interno y Externo.

Las variaciones del personal faltante son debido a las siguientes causas: múltiples ocupaciones de los decanos y jefes, incapacidades, permisos, vacaciones y jubilaciones.

Cabe mencionar que los costos financieros en que se incurrió para este período son: la utilización de medio de transporte para el traslado a la Facultad de Ciencias Médicas y coffee break para el personal de apoyo, compartido el último día del período de evaluaciones en atención al personal de las áreas de servicios generales en la sala de cómputo-SUED proporcionada por la Dirección Ejecutiva de Gestión de Tecnología (DEGT), recalcando que el manejo del proceso para el resto del personal se realiza a través de medios electrónicos.

**Gráfico No. 12: Reportes de Valoración de Desempeño
Noviembre - Diciembre 2017**



Fuente: Elaboración propia del Departamento de Desarrollo Humano, datos extraídos del Sistema de Reportes Valoración de Desempeño 2017.

* Representación gráfica de los porcentajes de las distintas valoraciones alcanzadas por la Valoración de Desempeño, indicando un 98.94% alcanzado del 01 noviembre al 08 de diciembre del año 2017.

IV.7.2. ENTRENAMIENTO Y CAPACITACIÓN.

Durante el año 2017, se logró desarrollar cincuenta y dos (52) eventos de capacitación, entre ellos: seminarios, talleres, cursos y charlas, la ejecución del plan estuvo comprendido en el período de febrero a diciembre, a la vez se ha dado

respuesta a solicitudes recibidas de varias unidades, que han detectado necesidades de capacitación específicas para sus colaboradores en ciertas áreas.

**Cuadro No. 18: Resumen de Capacitaciones por Trimestre
Año 2017**

Número de Trimestre	Cobertura de Colaboradores Capacitados	Número de Eventos Realizados	Docentes por Evento Realizado
Primer Trimestre	236	10	24
Segundo Trimestre	358	21	17
Tercer Trimestre	490	17	29
Cuarto Trimestre	140	4	35
Totales	1,224	52	105

Fuente: Elaboración propia del Departamento de Desarrollo Humano.

**Cuadro No. 19: Resumen de Capacitaciones por Área
Año 2017**

Registro por Área	Cobertura por Área*
Personal Administrativo	678
Servicio Generales	546
Total	1,224

Fuente: Elaboración propia del Departamento de Desarrollo Humano.

* En los tres trimestres, en el período de enero a junio 2017.

IV.7.3. PRÉSTAMOS EDUCATIVOS Y BENEFICIOS SOCIALES.

El Comité de Crédito Educativo concede financiamiento en las diferentes modalidades de Becas Profesionalizante, Préstamos Educativos y Becas de Actualización, dirigida al personal docente y administrativo de la UNAH. Así mismo, la gestión emanada por la Comisión UNAH-SITRAUNAH, en lo que se refiere a la aprobación de incentivos como premios a la excelencia académica, exoneración de matrícula universitaria y becas a los trabajadores e hijos estudiantes de secundaria, por lo que debe existir una separación entre estos procesos; porque son distintos y se ejecutan diferentes renglones de presupuesto, para proporcionar una información veraz.

En el transcurso del año 2017, hemos tenido veintiocho **(28)** aprobaciones en concepto de Préstamo Educativos, Becas Profesionalizante y Beca de Actualización dividido en dos **(2)** doctorados, nueve **(9)** maestrías, ocho **(8)** licenciaturas y nueve **(9)** diplomados. A continuación, se detalla en el Cuadro No. 20:

**Cuadro No. 20: Descriptivo por Ejecución Física y Presupuestaria
Año 2017**

Trimestre	Becas Profesionalizante	Préstamos Educativos	Beca de Actualización	Monto Aprobado	Cantidad Total por Trimestre
Primer Trimestre	-	-	-	L 0.00	-
Segundo Trimestre	3	10	4	L 4.16	17
Tercer Trimestre	3	3	5	L 1.84	11
Cuarto Trimestre	-	-	-	L 0.00	-
Total 2017	6	13	9	L 6.00	28

Fuente: Elaboración propia del Departamento de Desarrollo Humano.

La Comisión UNAH - SITRAUNAH, en el proceso de otorgamiento de Beneficios Sociales: Premios a la Excelencia, Exoneración de Matrícula Universitaria y Becas para trabajadores e Hijos presenta lo siguiente:

Solicitudes de Beca para Trabajadores e Hijos	Cantidad
Total de Solicitudes Entregadas	119
Total de Solicitudes Recibidas	85
Total de Solicitudes Aprobadas	78
Total de Solicitudes Denegadas	7
Premio para Trabajadores que realizaron Estudios	3
Exoneración de Matrícula Universitaria	1

Fuente: Elaboración propia del Departamento de Desarrollo Humano.

IV.8. ESTUDIANTES

Es uno de los principales objetivos de la UNAH formar profesionales del más alto nivel académico, cívico y ético, capaces de enfrentar los desafíos que impone la sociedad, por lo que focaliza sus procesos de enseñanza en atención a la diversidad, inclusión y apoyo durante el proceso de seguimiento académico desde su ingreso, permanencia y egreso.

Según datos de la Dirección de Ingreso, Permanencia y Promoción durante el año 2017 la membresía anual también presentó diversas variaciones, por lo que se muestra un detalle por período académico de los estudiantes y cupos matriculados en el Cuadro No. 21:

**Cuadro No. 21: Estudiantes y Cupos Matriculados
Por Período Académico Año 2017**

Período Académico	Estudiantes Matriculados	Cupos Matriculados
I PAC	90,497	312,174
II PAC	73,834	239,828
III PAC	14,331	46,649

Fuente: Elaboración propia con base a la Información enviada por la Dirección de Ingreso, Permanencia y Promoción.

En cuanto al comportamiento de los cupos matriculados también se vieron afectados, debido a las diversas tomas realizadas por los estudiantes en las instalaciones de Ciudad Universitaria, UNAH-VS, UNAH-CURC, UNAH-CUROC y UNAH-CURLA, se consideró un año académico atípico; ya que en dichos centros solo se contó con dos períodos académicos para estudiantes de reingreso y el III Período Académico fue habilitado únicamente para los estudiantes de primer ingreso. Así mismo, en UNAH-CURLP se canceló el II Período Académico y se reanudaron clases para todos sus estudiantes en la fecha programada del III Período Académico. Además, se destaca la normalidad en las actividades de algunos Centros Regionales Universitarios como ser: UNAH-CURNO, UNAH-TEC-Danlí, UNAH-TEC-Aguán e ITS-Tela.

IV.8.1. ÍNDICES ACADÉMICOS.

Respecto a índices académicos, en los Cuadros No. 22, 23 y 24; así como en el Gráfico No. 13 podemos observar la cantidad de estudiantes en los diferentes rangos de índices académicos en la Universidad Nacional Autónoma de Honduras, por Facultad y Centro Regional para cada período académico del año 2017.

**Cuadro No. 22: Índices Académicos
Por Facultad, Centro Universitario, CRAED, Telecentros
I PAC 2017**

Centro de Estudio	Estudiantes 2017		90% A 100%		80% A 89%		70% A 79%		60% A 69%		40% A 59%		0% A 39%	
	Cantidad	%	Cantidad	%	Cantidad	%	Cantidad	%	Cantidad	%	Cantidad	%	Cantidad	%
Facultad de Ciencias Económicas	14,290	15.79%	581	4.07%	2,746	19.22%	4,540	31.77%	2,739	19.17%	1,791	12.53%	1,893	13.25%
Facultad de Humanidades y Artes	6,416	7.09%	580	9.04%	1,888	29.43%	1,917	29.88%	885	13.79%	466	7.26%	680	10.60%
Facultad de Ciencias Sociales	5,513	6.09%	377	6.84%	1,436	26.05%	1,974	35.81%	845	15.33%	394	7.15%	487	8.83%
Facultad de Ingeniería	6,753	7.46%	271	4.01%	1,091	16.16%	1,817	26.91%	1,547	22.91%	1,175	17.40%	852	12.62%
Facultad de Ciencias Médicas	8,945	9.88%	412	4.61%	2,329	26.04%	3,435	38.40%	1,690	18.89%	620	6.93%	459	5.13%
Facultad de Ciencias	5,295	5.85%	181	3.42%	850	16.05%	1,538	29.05%	1,348	25.46%	841	15.88%	537	10.14%
Facultad de Odontología	2,137	2.36%	162	7.58%	747	34.96%	657	30.74%	271	12.68%	182	8.52%	118	5.52%
Facultad de Química y Farmacia	1,823	2.01%	39	2.14%	324	17.77%	602	33.02%	421	23.09%	264	14.48%	173	9.49%
Facultad de Ciencias Jurídicas	2,991	3.31%	225	7.52%	997	33.33%	1,087	36.34%	397	13.27%	139	4.65%	146	4.88%
Facultad de Ciencias Espaciales	181	0.20%	7	3.87%	40	22.10%	51	28.18%	33	18.23%	32	17.68%	18	9.94%
UNAH-VS	18,043	19.94%	1,117	6.19%	4,281	23.73%	6,024	33.39%	3,347	18.55%	1,777	9.85%	1,497	8.30%
UNAH-CURNO	1,054	1.16%	43	4.08%	289	27.42%	400	37.95%	159	15.09%	74	7.02%	89	8.44%
UNAH-CURC	2,665	2.94%	268	10.06%	904	33.92%	869	32.61%	348	13.06%	115	4.32%	161	6.04%
UNAH-CURROC	1,036	1.14%	122	11.78%	327	31.56%	352	33.98%	126	12.16%	37	3.57%	72	6.95%
UNAH-CURLP	1,583	1.75%	89	5.62%	449	28.36%	630	39.80%	261	16.49%	61	3.85%	93	5.87%
UNAH-CURLA	1,990	2.20%	84	4.22%	499	25.08%	783	39.35%	398	20.00%	146	7.34%	80	4.02%
UNAH-TEC-Danlí	1,206	1.33%	75	6.22%	257	21.31%	442	36.65%	257	21.31%	108	8.96%	67	5.56%
UNAH-TEC-Aguán	371	0.41%	35	9.43%	120	32.35%	119	32.08%	59	15.90%	17	4.58%	21	5.66%
ITS-Tela	163	0.18%	11	6.75%	31	19.02%	58	35.58%	25	15.34%	21	12.88%	17	10.43%
CRAED CHOLUTECA	1,160	1.28%	151	13.02%	574	49.48%	260	22.41%	46	3.97%	15	1.29%	114	9.83%
CRAED JUTICALPA	855	0.94%	145	16.96%	429	50.18%	150	17.54%	22	2.57%	12	1.40%	97	11.35%
CRAED LA ENTRADA	668	0.74%	67	10.03%	333	49.85%	161	24.10%	24	3.59%	12	1.80%	71	10.63%
CRAED PARAISO	663	0.73%	66	9.95%	291	43.89%	171	25.79%	47	7.09%	13	1.96%	75	11.31%
CRAED PROGRESO	1,095	1.21%	260	23.74%	397	36.26%	188	17.17%	44	4.02%	19	1.74%	187	17.08%
CRAED SIGUATEPEQUE	1,220	1.35%	104	8.52%	386	31.64%	388	31.80%	147	12.05%	56	4.59%	139	11.39%
CRAED TEGUCIGALPA	1,334	1.47%	83	6.22%	387	29.01%	487	36.51%	159	11.92%	51	3.82%	167	12.52%
CRAED TOCOA	599	0.66%	74	12.35%	230	38.40%	150	25.04%	55	9.18%	20	3.34%	70	11.69%
UNAH TELECENTRO CHOLOMA	92	0.10%	11	11.96%	20	21.74%	27	29.35%	11	11.96%	8	8.70%	15	16.30%
UNAH TELECENTRO CORTES	131	0.14%	3	2.29%	30	22.90%	36	27.48%	23	17.56%	13	9.92%	26	19.85%
UNAH TELECENTRO GRACIAS	60	0.07%	3	5.00%	24	40.00%	20	33.33%	6	10.00%	2	3.33%	5	8.33%
UNAH TELECENTRO ROATAN	32	0.04%	7	21.88%	5	15.63%	4	12.50%	2	6.25%	2	6.25%	12	37.50%
UNAH TELECENTRO OCOTEPEQUE	125	0.14%	7	5.60%	47	37.60%	37	29.60%	19	15.20%	6	4.80%	9	7.20%
No Asignado*	8	0.01%	-	0.00%	2	25.00%	2	25.00%	3	37.50%	-	0.00%	1	12.50%
Totales	90,497	100.00%	5,660	6.25%	22,760	25.15%	29,376	32.46%	15,764	17.42%	8,489	9.38%	8,448	9.34%

Fuente: Elaboración propia con base a la Información enviada por la Dirección de Ingreso, Permanencia y Promoción.

*Según la DIPP, la sección "No Asignado" corresponde a carreras que no pertenecen a ninguna Facultad o Centro Regional Universitario, ya que son muy antiguas.

Cuadro No. 23: Índices Académicos
Por Facultad, Centro Universitario, CRAED, Telecentros
II PAC 2017

Centro de Estudio	Estudiantes 2017		90% A 100%		80% A 89%		70% A 79%		60% A 69%		40% A 59%		0% A 39%	
	Cantidad	%	Cantidad	%	Cantidad	%	Cantidad	%	Cantidad	%	Cantidad	%	Cantidad	%
Facultad de Ciencias Económicas	11,486	15.56%	676	5.89%	2,873	25.01%	4,293	37.38%	1,322	11.51%	18	0.16%	2,304	20.06%
Facultad de Humanidades y Artes	5,046	6.83%	615	12.19%	1,710	33.89%	1,435	28.44%	376	7.45%	38	0.75%	872	17.28%
Facultad de Ciencias Sociales	4,511	6.11%	317	7.03%	1,396	30.95%	1,659	36.78%	375	8.31%	4	0.09%	760	16.85%
Facultad de Ingeniería	5,919	8.02%	442	7.47%	1,554	26.25%	2,059	34.79%	688	11.62%	2	0.03%	1,174	19.83%
Facultad de Ciencias Médicas	7,908	10.71%	471	5.96%	2,198	27.79%	3,062	38.72%	1,163	14.71%	182	2.30%	832	10.52%
Facultad de Ciencias	4,418	5.98%	317	7.18%	979	22.16%	1,450	32.82%	759	17.18%	8	0.18%	905	20.48%
Facultad de Odontología	1,920	2.60%	194	10.10%	855	44.53%	538	28.02%	136	7.08%	-	0.00%	197	10.26%
Facultad de Química y Farmacia	1,562	2.12%	47	3.01%	276	17.67%	664	42.51%	298	19.08%	-	0.00%	277	17.73%
Facultad de Ciencias Jurídicas	2,832	3.84%	260	9.18%	1,070	37.78%	1,036	36.58%	183	6.46%	1	0.04%	282	9.96%
Facultad de Ciencias Espaciales	153	0.21%	17	11.11%	49	32.03%	46	30.07%	11	7.19%	6	3.92%	24	15.69%
UNAH-VS	14,419	19.53%	1,305	9.05%	4,316	29.93%	5,343	37.06%	1,498	10.39%	41	0.28%	1,916	13.29%
UNAH-CURNO	980	1.33%	55	5.61%	259	26.43%	365	37.24%	158	16.12%	66	6.73%	77	7.86%
UNAH-CURC	2,224	3.01%	239	10.75%	869	39.07%	751	33.77%	156	7.01%	-	0.00%	209	9.40%
UNAH-CUROC	951	1.29%	120	12.62%	323	33.96%	336	35.33%	81	8.52%	2	0.21%	89	9.36%
UNAH-CURLP	1	0.00%	-	0.00%	-	0.00%	1	100.00%	-	0.00%	-	0.00%	-	0.00%
UNAH-CURLA	1,614	2.19%	62	3.84%	410	25.40%	713	44.18%	260	16.11%	30	1.86%	139	8.61%
UNAH-TEC-Danlí	1,123	1.52%	67	5.97%	306	27.25%	369	32.86%	232	20.66%	92	8.19%	57	5.08%
UNAH-TEC-Aguán	325	0.44%	34	10.46%	109	33.54%	104	32.00%	36	11.08%	15	4.62%	27	8.31%
ITS-Tela	132	0.18%	10	7.58%	23	17.42%	49	37.12%	26	19.70%	12	9.09%	12	9.09%
CRAED CHOLUTECA	43	0.06%	-	0.00%	-	0.00%	-	0.00%	-	0.00%	-	0.00%	43	100.00%
CRAED JUTICALPA	783	1.06%	143	18.26%	366	46.74%	145	18.52%	35	4.47%	14	1.79%	80	10.22%
CRAED LA ENTRADA	634	0.86%	121	19.09%	289	45.58%	114	17.98%	31	4.89%	10	1.58%	69	10.88%
CRAED PARAISO	601	0.81%	57	9.48%	267	44.43%	161	26.79%	32	5.32%	15	2.50%	69	11.48%
CRAED PROGRESO	1,019	1.38%	217	21.30%	382	37.49%	165	16.19%	45	4.42%	23	2.26%	187	18.35%
CRAED SIGUATEPEQUE	1,104	1.50%	69	6.25%	403	36.50%	350	31.70%	112	10.14%	50	4.53%	120	10.87%
CRAED TEGUCIGALPA	1,202	1.63%	85	7.07%	411	34.19%	352	29.28%	142	11.81%	61	5.07%	151	12.56%
CRAED TOCOA	552	0.75%	53	9.60%	237	42.93%	149	26.99%	35	6.34%	15	2.72%	63	11.41%
UNAH TELECENTRO CHOLOMA	69	0.09%	5	7.25%	18	26.09%	13	18.84%	7	10.14%	5	7.25%	21	30.43%
UNAH TELECENTRO CORTES	102	0.14%	6	5.88%	26	25.49%	29	28.43%	13	12.75%	7	6.86%	21	20.59%
UNAH TELECENTRO GRACIAS	51	0.07%	1	1.96%	19	37.25%	15	29.41%	2	3.92%	4	7.84%	10	19.61%
UNAH TELECENTRO ROATAN	26	0.04%	6	23.08%	8	30.77%	8	30.77%	-	0.00%	3	11.54%	1	3.85%
UNAH TELECENTRO OCOTEPEQUE	119	0.16%	11	9.24%	38	31.93%	41	34.45%	12	10.08%	8	6.72%	9	7.56%
No Asignado*	5	0.01%	-	0.00%	1	20.00%	2	40.00%	-	0.00%	-	0.00%	2	40.00%
Totales	73,834	100.00%	6,022	8.16%	22,040	29.85%	25,817	34.97%	8,224	11.14%	732	0.99%	10,999	14.90%

Fuente: Elaboración propia con base a la Información enviada por la Dirección de Ingreso, Permanencia y Promoción.

*Según la DIPP, la sección "No Asignado" corresponde a carreras que no pertenecen a ninguna Facultad o Centro Regional Universitario, ya que son muy antiguas.

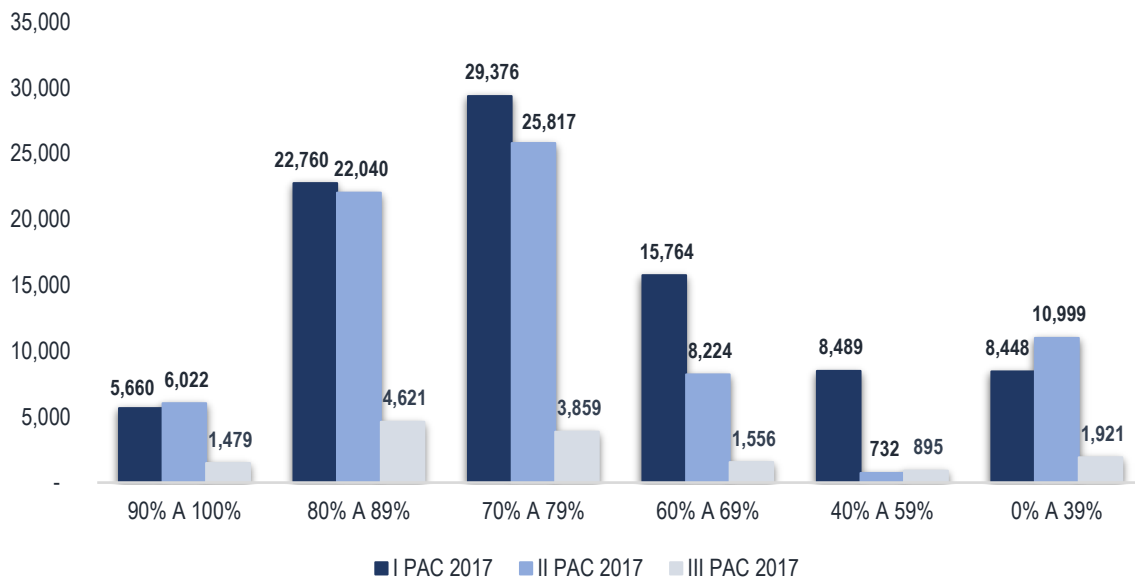
Cuadro No. 24: Índices Académicos
Por Facultad, Centro Universitario, CRAED, Telecentros
III PAC 2017

Centro de Estudio	Estudiantes 2017		90% A 100%		80% A 89%		70% A 79%		60% A 69%		40% A 59%		0% A 39%	
	Cantidad	%	Cantidad	%	Cantidad	%	Cantidad	%	Cantidad	%	Cantidad	%	Cantidad	%
Facultad de Ciencias Económicas	573	4.00%	53	9.25%	121	21.12%	145	25.31%	84	14.66%	77	13.44%	93	16.23%
Facultad de Humanidades y Artes	229	1.60%	12	5.24%	48	20.96%	53	23.14%	41	17.90%	29	12.66%	46	20.09%
Facultad de Ciencias Sociales	181	1.26%	25	13.81%	55	30.39%	30	16.57%	22	12.15%	22	12.15%	27	14.92%
Facultad de Ingeniería	201	1.40%	39	19.40%	67	33.33%	41	20.40%	16	7.96%	15	7.46%	23	11.44%
Facultad de Ciencias Médicas	787	5.49%	68	8.64%	229	29.10%	266	33.80%	62	7.88%	49	6.23%	113	14.36%
Facultad de Ciencias	526	3.67%	42	7.98%	213	40.49%	132	25.10%	54	10.27%	51	9.70%	34	6.46%
Facultad de Odontología	16	0.11%	5	31.25%	7	43.75%	2	12.50%	1	6.25%	1	6.25%	-	0.00%
Facultad de Química y Farmacia	6	0.04%	-	0.00%	2	33.33%	2	33.33%	1	16.67%	1	16.67%	-	0.00%
Facultad de Ciencias Jurídicas	183	1.28%	40	21.86%	116	63.39%	15	8.20%	4	2.19%	5	2.73%	3	1.64%
Facultad de Ciencias Espaciales	56	0.39%	13	23.21%	9	16.07%	13	23.21%	7	12.50%	3	5.36%	11	19.64%
UNAH-VS	609	4.25%	43	7.06%	161	26.44%	146	23.97%	82	13.46%	73	11.99%	104	17.08%
UNAH-CURNO	894	6.24%	52	5.82%	218	24.38%	307	34.34%	144	16.11%	87	9.73%	86	9.62%
UNAH-CURC	119	0.83%	7	5.88%	15	12.61%	27	22.69%	11	9.24%	18	15.13%	41	34.45%
UNAH-CUROC	61	0.43%	3	4.92%	19	31.15%	14	22.95%	8	13.11%	6	9.84%	11	18.03%
UNAH-CURLP	1,474	10.29%	57	3.87%	350	23.74%	511	34.67%	203	13.77%	70	4.75%	283	19.20%
UNAH-CURLA	181	1.26%	12	6.63%	27	14.92%	43	23.76%	42	23.20%	26	14.36%	31	17.13%
UNAH-TEC-Danlí	1,016	7.09%	56	5.51%	222	21.85%	367	36.12%	202	19.88%	74	7.28%	95	9.35%
UNAH-TEC-Aguán	347	2.42%	47	13.54%	96	27.67%	109	31.41%	44	12.68%	25	7.20%	26	7.49%
ITS-Tela	175	1.22%	14	8.00%	38	21.71%	46	26.29%	31	17.71%	27	15.43%	19	10.86%
CRAED CHOLUTECA	1,025	7.15%	226	22.05%	485	47.32%	151	14.73%	36	3.51%	10	0.98%	117	11.41%
CRAED JUTICALPA	766	5.35%	99	12.92%	285	37.21%	169	22.06%	58	7.57%	31	4.05%	124	16.19%
CRAED LA ENTRADA	602	4.20%	84	13.95%	303	50.33%	132	21.93%	27	4.49%	9	1.50%	47	7.81%
CRAED PARAISO	569	3.97%	74	13.01%	203	35.68%	149	26.19%	24	4.22%	21	3.69%	98	17.22%
CRAED PROGRESO	829	5.78%	166	20.02%	319	38.48%	162	19.54%	49	5.91%	14	1.69%	119	14.35%
CRAED SIGUATEPEQUE	997	6.96%	77	7.72%	328	32.90%	285	28.59%	123	12.34%	60	6.02%	124	12.44%
CRAED TEGUCIGALPA	933	6.51%	63	6.75%	336	36.01%	278	29.80%	82	8.79%	39	4.18%	135	14.47%
CRAED TOCOA	549	3.83%	57	10.38%	225	40.98%	151	27.50%	45	8.20%	20	3.64%	51	9.29%
UNAH TELECENTRO CHOLOMA	83	0.58%	7	8.43%	27	32.53%	21	25.30%	10	12.05%	6	7.23%	12	14.46%
UNAH TELECENTRO CORTES	121	0.84%	14	11.57%	28	23.14%	31	25.62%	16	13.22%	7	5.79%	25	20.66%
UNAH TELECENTRO GRACIAS	51	0.36%	7	13.73%	18	35.29%	15	29.41%	6	11.76%	3	5.88%	2	3.92%
UNAH TELECENTRO ROATAN	43	0.30%	4	9.30%	7	16.28%	7	16.28%	6	13.95%	5	11.63%	14	32.56%
UNAH TELECENTRO OCOTEPEQUE	125	0.87%	13	10.40%	43	34.40%	38	30.40%	13	10.40%	11	8.80%	7	5.60%
No Asignado*	4	0.03%	-	0.00%	1	25.00%	1	25.00%	2	50.00%	-	0.00%	-	0.00%
Totales	14,331	100.00%	1,479	10.32%	4,621	32.24%	3,859	26.93%	1,556	10.86%	895	6.25%	1,921	13.40%

Fuente: Elaboración propia con base a la Información enviada por la Dirección de Ingreso, Permanencia y Promoción.

*Según la DIPP, la sección "No Asignado" corresponde a carreras que no pertenecen a ninguna Facultad o Centro Regional Universitario, ya que son muy antiguas.

Gráfico No. 13: Índices Académicos Estudiantes Consolidado por PAC 2017



Fuente: Elaboración propia con base a la Información enviada por la Dirección de Ingreso, Permanencia y Promoción.

IV.8.2. DISTRIBUCIÓN DE CUPOS.

Para el año 2017, la distribución de cupos tuvo un comportamiento atípico debido a las tomas estudiantiles, que obligó a la Institución habilitar únicamente un III Período Académico para primer ingreso. A continuación, el detalle por cada uno de ellos:

Cuadro No. 25: Cupos Matriculados Por Período Académico Año 2017

Período Académico	Cupos Matriculados
I PAC	312,174
II PAC	239,828
III PAC	46,649

Fuente: Elaboración propia con base a la Información enviada por la Dirección de Ingreso, Permanencia y Promoción.

El desglose por cada período académico en el año 2017 se puede apreciar en los Cuadros No. 26, 27 y 28; en el Gráfico No. 14 podemos observar el resumen de los cupos matriculados, aprobados, reprobados, abandonados y que no se presentaron en la Universidad Nacional Autónoma de Honduras.

**Cuadro No. 26: Distribución de Cupos
Por Facultad, Centro Universitario, CRAED, Telecentros
I PAC 2017**

Centro de Estudio	Cupos Matriculados		Aprobados		Reprobados		Abandonados		No se Presentaron	
	Cantidad	%	Cantidad	%	Cantidad	%	Cantidad	%	Cantidad	%
Facultad de Ciencias Económicas	45,924	14.71%	33,627	73.22%	5,660	12.32%	1,641	3.57%	4,996	10.88%
Facultad de Humanidades y Artes	21,823	6.99%	17,423	79.84%	1,845	8.45%	581	2.66%	1,974	9.05%
Facultad de Ciencias Sociales	17,227	5.52%	13,720	79.64%	1,521	8.83%	372	2.16%	1,614	9.37%
Facultad de Ingeniería	24,151	7.74%	16,194	67.05%	4,328	17.92%	1,082	4.48%	2,547	10.55%
Facultad de Ciencias Médicas	33,768	10.82%	28,554	84.56%	3,343	9.90%	405	1.20%	1,466	4.34%
Facultad de Ciencias	16,891	5.41%	11,746	69.54%	2,876	17.03%	626	3.71%	1,643	9.73%
Facultad de Odontología	9,083	2.91%	7,575	83.40%	841	9.26%	127	1.40%	540	5.95%
Facultad de Química y Farmacia	6,303	2.02%	4,659	73.92%	1,010	16.02%	177	2.81%	457	7.25%
Facultad de Ciencias Jurídicas	12,193	3.91%	10,644	87.30%	776	6.36%	94	0.77%	679	5.57%
Facultad de Ciencias Espaciales	628	0.20%	421	67.04%	111	17.68%	19	3.03%	77	12.26%
UNAH-VS	62,441	20.00%	49,429	79.16%	7,271	11.64%	1,709	2.74%	4,032	6.46%
UNAH-CURNO	3,842	1.23%	3,202	83.34%	306	7.96%	61	1.59%	273	7.11%
UNAH-CURC	8,986	2.88%	7,840	87.25%	537	5.98%	178	1.98%	431	4.80%
UNAH-CUROC	3,861	1.24%	3,309	85.70%	219	5.67%	48	1.24%	285	7.38%
UNAH-CURLP	5,993	1.92%	5,095	85.02%	437	7.29%	67	1.12%	394	6.57%
UNAH-CURLA	7,782	2.49%	6,578	84.53%	815	10.47%	184	2.36%	205	2.63%
UNAH-TEC-Danlí	4,266	1.37%	3,443	80.71%	522	12.24%	77	1.80%	224	5.25%
UNAH-TEC-Aguán	1,218	0.39%	1,060	87.03%	79	6.49%	13	1.07%	66	5.42%
ITS-Tela	469	0.15%	351	74.84%	67	14.29%	15	3.20%	36	7.68%
CRAED CHOLUTECA	3,697	1.18%	3,405	92.10%	57	1.54%	28	0.76%	207	5.60%
CRAED JUTICALPA	2,925	0.94%	2,697	92.21%	51	1.74%	15	0.51%	162	5.54%
CRAED LA ENTRADA	2,228	0.71%	2,098	94.17%	33	1.48%	20	0.90%	77	3.46%
CRAED PARAISO	2,043	0.65%	1,886	92.32%	47	2.30%	24	1.17%	86	4.21%
CRAED PROGRESO	3,571	1.14%	3,328	93.20%	57	1.60%	36	1.01%	150	4.20%
CRAED SIGUATEPEQUE	3,747	1.20%	3,190	85.13%	177	4.72%	95	2.54%	285	7.61%
CRAED TEGUCIGALPA	3,713	1.19%	3,153	84.92%	192	5.17%	67	1.80%	301	8.11%
CRAED TOCOA	1,981	0.63%	1,773	89.50%	58	2.93%	33	1.67%	117	5.91%
UNAH TELECENTRO CHOLOMA	290	0.09%	221	76.21%	31	10.69%	27	9.31%	11	3.79%
UNAH TELECENTRO CORTES	394	0.13%	274	69.54%	57	14.47%	37	9.39%	26	6.60%
UNAH TELECENTRO GRACIAS	223	0.07%	202	90.58%	14	6.28%	6	2.69%	1	0.45%
UNAH TELECENTRO ROATAN	83	0.03%	50	60.24%	10	12.05%	16	19.28%	7	8.43%
UNAH TELECENTRO OCOTEPEQUE	405	0.13%	353	87.16%	29	7.16%	10	2.47%	13	3.21%
No Asignado*	25	0.01%	20	80.00%	2	8.00%	-	0.00%	3	12.00%
Totales	312,174	100.00%	247,520	79.29%	33,379	10.69%	7,890	2.53%	23,385	7.49%

Fuente: Elaboración propia con base a la Información enviada por la Dirección de Ingreso, Permanencia y Promoción.

*Según la DIPP, la sección "No Asignado" corresponde a carreras que no pertenecen a ninguna Facultad o Centro Regional Universitario, ya que son muy antiguas.

**Cuadro No. 27: Distribución de Cupos
Por Facultad, Centro Universitario, CRAED, Telecentros
II PAC 2017**

Centro de Estudio	Cupos Matriculados		Aprobados		Reprobados		Abandonados		No se Presentaron	
	Cantidad	%	Cantidad	%	Cantidad	%	Cantidad	%	Cantidad	%
Facultad de Ciencias Económicas	35,047	14.61%	25,545	72.89%	2,682	7.65%	1,427	4.07%	5,393	15.39%
Facultad de Humanidades y Artes	14,970	6.24%	11,784	78.72%	849	5.67%	283	1.89%	2,054	13.72%
Facultad de Ciencias Sociales	13,215	5.51%	10,000	75.67%	841	6.36%	344	2.60%	2,030	15.36%
Facultad de Ingeniería	19,340	8.06%	13,033	67.39%	2,791	14.43%	1,009	5.22%	2,507	12.96%
Facultad de Ciencias Médicas	26,081	10.87%	21,166	81.15%	2,464	9.45%	378	1.45%	2,073	7.95%
Facultad de Ciencias	13,147	5.48%	9,143	69.54%	1,574	11.97%	529	4.02%	1,901	14.46%
Facultad de Odontología	8,038	3.35%	6,744	83.90%	550	6.84%	115	1.43%	629	7.83%
Facultad de Química y Farmacia	5,167	2.15%	3,759	72.75%	714	13.82%	239	4.63%	455	8.81%
Facultad de Ciencias Jurídicas	11,204	4.67%	9,524	85.01%	680	6.07%	143	1.28%	857	7.65%
Facultad de Ciencias Espaciales	453	0.19%	312	68.87%	44	9.71%	30	6.62%	67	14.79%
UNAH-VS	47,804	19.93%	38,720	81.00%	4,168	8.72%	1,806	3.78%	3,110	6.51%
UNAH-CURNO	3,560	1.48%	2,921	82.05%	281	7.89%	54	1.52%	304	8.54%
UNAH-CURC	7,509	3.13%	6,465	86.10%	373	4.97%	236	3.14%	435	5.79%
UNAH-CUROC	3,473	1.45%	2,995	86.24%	139	4.00%	73	2.10%	266	7.66%
UNAH-CURLP	1	0.00%	1	100.00%	-	0.00%	-	0.00%	-	0.00%
UNAH-CURLA	5,833	2.43%	4,846	83.08%	547	9.38%	191	3.27%	249	4.27%
UNAH-TEC-Danlí	3,754	1.57%	3,025	80.58%	456	12.15%	40	1.07%	233	6.21%
UNAH-TEC-Aguán	1,086	0.45%	913	84.07%	79	7.27%	9	0.83%	85	7.83%
ITS-Tela	378	0.16%	309	81.75%	41	10.85%	7	1.85%	21	5.56%
CRAED CHOLUTECA	43	0.02%	43	100.00%	-	0.00%	-	0.00%	-	0.00%
CRAED JUTICALPA	2,750	1.15%	2,559	93.05%	56	2.04%	9	0.33%	126	4.58%
CRAED LA ENTRADA	2,251	0.94%	2,120	94.18%	48	2.13%	8	0.36%	75	3.33%
CRAED PARAISO	1,948	0.81%	1,805	92.66%	46	2.36%	22	1.13%	75	3.85%
CRAED PROGRESO	3,269	1.36%	3,022	92.44%	57	1.74%	44	1.35%	146	4.47%
CRAED SIGUATEPEQUE	3,250	1.36%	2,824	86.89%	169	5.20%	49	1.51%	208	6.40%
CRAED TEGUCIGALPA	3,450	1.44%	2,940	85.22%	176	5.10%	75	2.17%	259	7.51%
CRAED TOCOA	1,711	0.71%	1,564	91.41%	51	2.98%	13	0.76%	83	4.85%
UNAH TELECENTRO CHOLOMA	202	0.08%	139	68.81%	27	13.37%	17	8.42%	19	9.41%
UNAH TELECENTRO CORTES	268	0.11%	208	77.61%	25	9.33%	20	7.46%	15	5.60%
UNAH TELECENTRO GRACIAS	142	0.06%	124	87.32%	9	6.34%	3	2.11%	6	4.23%
UNAH TELECENTRO ROATAN	80	0.03%	70	87.50%	6	7.50%	3	3.75%	1	1.25%
UNAH TELECENTRO OCOTEPEQUE	394	0.16%	347	88.07%	22	5.58%	16	4.06%	9	2.28%
No Asignado*	10	0.00%	6	60.00%	-	0.00%	-	0.00%	4	40.00%
Totales	239,828	100.00%	188,976	78.80%	19,965	8.32%	7,192	3.00%	23,695	9.88%

Fuente: Elaboración propia con base a la Información enviada por la Dirección de Ingreso, Permanencia y Promoción.

*Según la DIPP, la sección "No Asignado" corresponde a carreras que no pertenecen a ninguna Facultad o Centro Regional Universitario, ya que son muy antiguas.

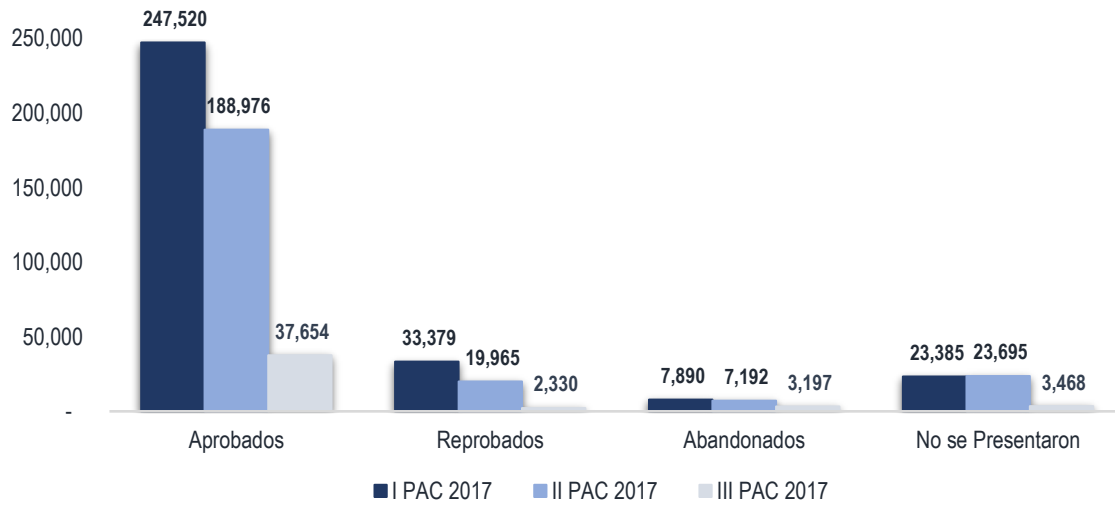
**Cuadro No. 28: Distribución de Cupos
Por Facultad, Centro Universitario, CRAED, Telecentros
III PAC 2017**

Centro de Estudio	Cupos Matriculados		Aprobados		Reprobados		Abandonados		No se Presentaron	
	Cantidad	%	Cantidad	%	Cantidad	%	Cantidad	%	Cantidad	%
Facultad de Ciencias Económicas	2,131	4.57%	1,481	69.50%	126	5.91%	441	20.69%	83	3.89%
Facultad de Humanidades y Artes	753	1.61%	496	65.87%	56	7.44%	147	19.52%	54	7.17%
Facultad de Ciencias Sociales	501	1.07%	331	66.07%	23	4.59%	110	21.96%	37	7.39%
Facultad de Ingeniería	821	1.76%	660	80.39%	24	2.92%	110	13.40%	27	3.29%
Facultad de Ciencias Médicas	2,682	5.75%	2,158	80.46%	106	3.95%	310	11.56%	108	4.03%
Facultad de Ciencias	2,115	4.53%	1,805	85.34%	75	3.55%	191	9.03%	44	2.08%
Facultad de Odontología	60	0.13%	56	93.33%	-	0.00%	4	6.67%	-	0.00%
Facultad de Química y Farmacia	22	0.05%	19	86.36%	-	0.00%	3	13.64%	-	0.00%
Facultad de Ciencias Jurídicas	606	1.30%	567	93.56%	5	0.83%	17	2.81%	17	2.81%
Facultad de Ciencias Espaciales	129	0.28%	86	66.67%	11	8.53%	21	16.28%	11	8.53%
UNAH-VS	1,898	4.07%	1,286	67.76%	206	10.85%	346	18.23%	60	3.16%
UNAH-CURNO	3,101	6.65%	2,417	77.94%	232	7.48%	184	5.93%	268	8.64%
UNAH-CURC	439	0.94%	226	51.48%	22	5.01%	123	28.02%	68	15.49%
UNAH-CUROC	248	0.53%	179	72.18%	13	5.24%	48	19.35%	8	3.23%
UNAH-CURLP	5,358	11.49%	3,865	72.14%	305	5.69%	149	2.78%	1,039	19.39%
UNAH-CURLA	686	1.47%	445	64.87%	45	6.56%	149	21.72%	47	6.85%
UNAH-TEC-Danlí	3,140	6.73%	2,460	78.34%	283	9.01%	154	4.90%	243	7.74%
UNAH-TEC-Aguán	989	2.12%	819	82.81%	52	5.26%	69	6.98%	49	4.95%
ITS-Tela	551	1.18%	411	74.59%	62	11.25%	55	9.98%	23	4.17%
CRAED CHOLUTECA	3,324	7.13%	2,873	86.43%	56	1.68%	25	0.75%	370	11.13%
CRAED JUTICALPA	2,343	5.02%	2,005	85.57%	95	4.05%	85	3.63%	158	6.74%
CRAED LA ENTRADA	2,182	4.68%	2,073	95.00%	22	1.01%	33	1.51%	54	2.47%
CRAED PARAISO	1,539	3.30%	1,382	89.80%	33	2.14%	51	3.31%	73	4.74%
CRAED PROGRESO	2,650	5.68%	2,435	91.89%	51	1.92%	56	2.11%	108	4.08%
CRAED SIGUATEPEQUE	2,764	5.93%	2,351	85.06%	178	6.44%	70	2.53%	165	5.97%
CRAED TEGUCIGALPA	2,528	5.42%	2,165	85.64%	106	4.19%	49	1.94%	208	8.23%
CRAED TOCOA	1,802	3.86%	1,574	87.35%	52	2.89%	85	4.72%	91	5.05%
UNAH TELECENTRO CHOLOMA	217	0.47%	174	80.18%	19	8.76%	12	5.53%	12	5.53%
UNAH TELECENTRO CORTES	329	0.71%	259	78.72%	23	6.99%	28	8.51%	19	5.78%
UNAH TELECENTRO GRACIAS	160	0.34%	140	87.50%	10	6.25%	9	5.63%	1	0.63%
UNAH TELECENTRO ROATAN	126	0.27%	77	61.11%	7	5.56%	32	25.40%	10	7.94%
UNAH TELECENTRO OCOTEPEQUE	443	0.95%	370	83.52%	32	7.22%	28	6.32%	13	2.93%
No Asignado	12	0.03%	9	75.00%	-	0.00%	3	25.00%	-	0.00%
Totales	46,649	100.00%	37,654	80.72%	2,330	4.99%	3,197	6.85%	3,468	7.43%

Fuente: Elaboración propia con base a la Información enviada por la Dirección de Ingreso, Permanencia y Promoción.

*Según la DIPP, la sección "No Asignado" corresponde a carreras que no pertenecen a ninguna Facultad o Centro Regional Universitario, ya que son muy antiguas.

Gráfico No. 14: Distribución de Cupos Consolidado por PAC 2017



Fuente: Elaboración propia con base a la Información enviada por la Dirección de Ingreso, Permanencia y Promoción.

IV.8.3. ESTUDIANTES GRADUADOS.

Vale destacar que, durante el año 2017 en la máxima casa de estudios, se realizaron diferentes ceremonias de actos de graduación, en los cuales, entre eventos públicos y privados se graduaron siete mil cincuenta y dos (**7,052**) estudiantes.

A continuación, podemos apreciar el detalle de los graduados en el Cuadro No. 29:

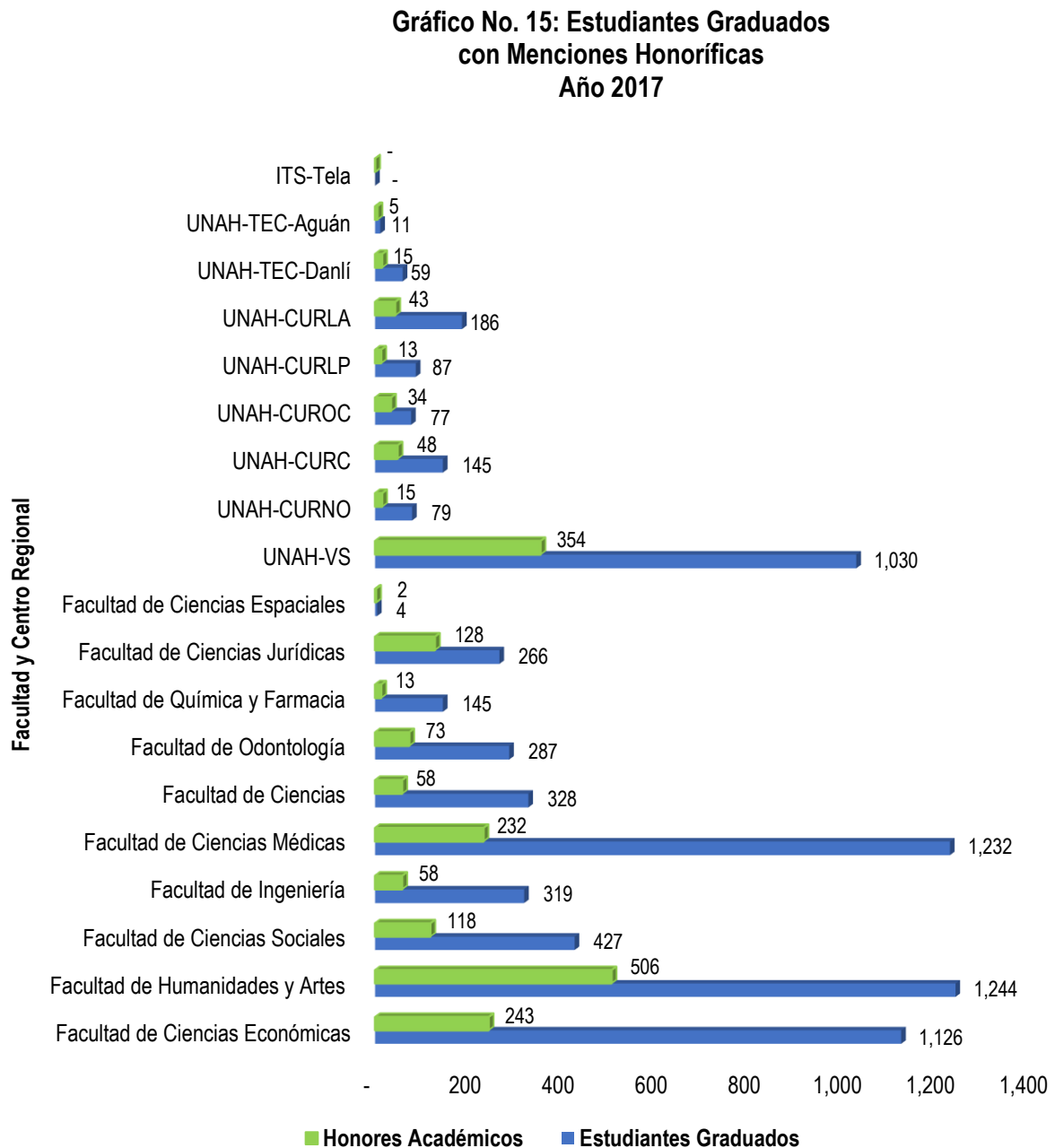
**Cuadro No. 29: Estudiantes Graduados
Por Facultad y Centro Regional
Año 2017**

Centro de Estudio	Estudiantes Graduados		Honores Académicos	
Facultad de Ciencias Económicas	1,126	15.97%	243	21.58%
Facultad de Humanidades y Artes	1,244	17.64%	506	40.68%
Facultad de Ciencias Sociales	427	6.06%	118	27.63%
Facultad de Ingeniería	319	4.52%	58	18.18%
Facultad de Ciencias Médicas	1,232	17.47%	232	18.83%
Facultad de Ciencias	328	4.65%	58	17.68%
Facultad de Odontología	287	4.07%	73	25.44%
Facultad de Química y Farmacia	145	2.06%	13	8.97%
Facultad de Ciencias Jurídicas	266	3.77%	128	48.12%
Facultad de Ciencias Espaciales	4	0.06%	2	50.00%
UNAH-VS	1,030	14.61%	354	34.37%
UNAH-CURNO	79	1.12%	15	18.99%
UNAH-CURC	145	2.06%	48	33.10%
UNAH-CUROC	77	1.09%	34	44.16%
UNAH-CURLP	87	1.23%	13	14.94%
UNAH-CURLA	186	2.64%	43	23.12%
UNAH-TEC-Danlí	59	0.84%	15	25.42%
UNAH-TEC-Aguán	11	0.16%	5	45.45%
ITS-Tela	-	0.00%	-	0.00%
Totales	7,052	100.00%	1,958	27.77%

Fuente: Elaboración propia con base a la Información enviada por la Secretaría General.

IV.8.4. EXCELENCIA ACADÉMICA.

En el Gráfico No. 15 apreciamos que mil novecientos cincuenta y ocho (**1,958**) estudiantes, que representan el **27.77%** del total de estudiantes graduados durante al año 2017, son estudiantes con excelencia académica, por lo cual se presenta un incremento del **2.37%** con relación al año inmediato anterior:



Fuente: Elaboración propia con base a la Información enviada por la Secretaría General.

V. SECCIÓN II: RENDICIÓN DE CUENTAS POR PARTE DE LAS UNIDADES EJECUTORAS DE LA UNAH

En aras de presentar en este Informe de Rendición de Cuentas los resultados alcanzados durante el año 2017 por todas las Unidades Administrativas y Académicas (Facultades y Centros Regionales Universitarios), la Comisión de Control de Gestión realizó el seguimiento al cumplimiento de las actividades planificadas y ejecutadas al 31 de diciembre de dicho año.

Es de esta manera que esta sección refleja los resultados obtenidos en el 2017 por todas las unidades, desde dos perspectivas:

- ✚ El cumplimiento de las metas establecidas en el Plan Operativo Anual de conformidad a la información proporcionada por la Secretaría Ejecutiva de Desarrollo Institucional, la cual fue remitida a la CCG en formato digital en fecha 07/02/2018.
- ✚ Considerando que todas las unidades ejecutoras cuentan con un presupuesto asignado, es necesario realizar el seguimiento de los resultados referentes al cumplimiento de dicha Ejecución Presupuestaria 2017, de manera que se pueda cuantificar la efectividad de cada unidad en lo concerniente al manejo de sus recursos asignados. Es de esta manera que la CCG se coordinó con la Dirección de Finanzas y Presupuestos de la SEAF, para la generación de los reportes de ejecución presupuestaria provenientes del Sistema de Administración Financiera (SAFI) de la UNAH, actividad realizada en el mes de Enero de 2018. Este nivel de detalle permite profundizar más en los resultados presentados anteriormente en el apartado IV.3.2 “Ejecución Presupuestaria al 31 de Diciembre 2017”, con la diferencia que ahí se presenta la ejecución presupuestaria de manera acumulada (tanto por Grupo de Gasto, como por Estructura Programática de la UNAH), mientras que en esta sección es de manera individual para cada unidad.

Para concluir, también se presenta un breve resumen de los mayores logros alcanzados en el 2017 por cada unidad, misma que permite conocer de mejor manera su funcionamiento y orientación.

V.1. CONSEJO UNIVERSITARIO (CU)

Presidente a.i.: Doctor Francisco José Herrera Alvarado

V.1.1. Ejecución POA.

Según información proporcionada por la SEDI, para el Consejo Universitario el cumplimiento alcanzado fue de un **91.00%**, mismo que podemos analizar en detalle por área y dimensión a través de las cuales aportaron para el logro de los objetivos institucionales.

**Cuadro No. 30: Plan Operativo Anual
Resultados de Gestión 2017**

Área Programática	Dimensión Estratégica	Cumplimiento Dimensión (%)	Cumplimiento Área (%)	Cumplimiento POA (%)
Fortalecimiento Institucional	Gobernabilidad y Procesos de Gestión Descentralizada en Redes	91.00%	91.00%	91.00%

Fuente: Elaboración propia con base a la Información enviada por la Secretaría Ejecutiva de Desarrollo Institucional.

V.1.2. Ejecución Presupuestaria.

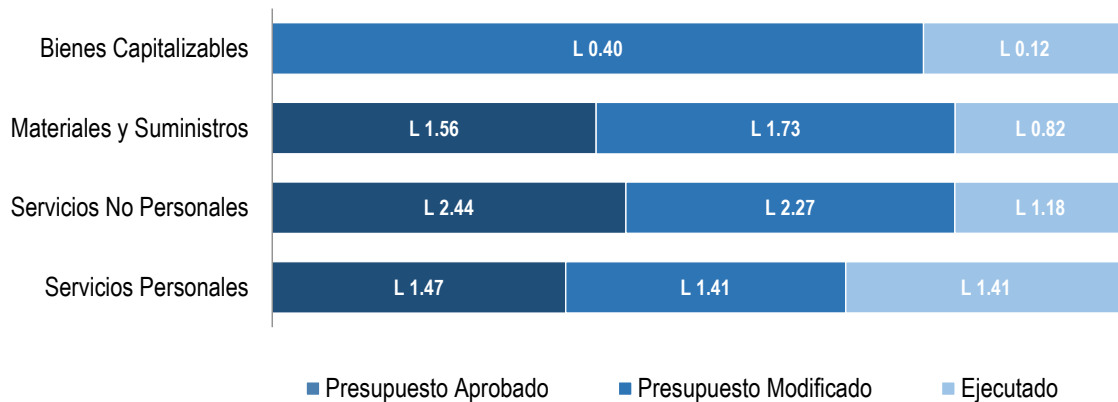
El presupuesto aprobado para el Consejo Universitario fue de **L 5.48 millones** y el presupuesto modificado ascendió a la cantidad de **L 5.81 millones**, al 31 de diciembre 2017 ejecutó el **60.86%** del presupuesto modificado. A continuación, cuadro resumen:

**Cuadro No. 31: Ejecución Presupuestaria 2017
Cantidad en Millones de Lempiras**

Código	Nombre de la Cuenta	Presupuesto Aprobado	Presupuesto Modificado	Ejecutado	% Ejecutado
1000	Servicios Personales	L 1.47	L 1.41	L 1.41	100.00%
2000	Servicios No Personales	L 2.44	L 2.27	L 1.18	52.02%
3000	Materiales y Suministros	L 1.56	L 1.73	L 0.82	47.52%
4000	Bienes Capitalizables	L 0.00	L 0.40	L 0.12	31.10%
	Gran Total	L 5.48	L 5.81	L 3.54	60.86%

Fuente: Elaboración propia con base a la Información generada por Sistema SAFI UNAH, Enero 2018.

Gráfico No. 16: Ejecución Presupuestaria 2017
Cantidad en Millones de Lempiras



Fuente: Elaboración propia con base a la Información generada por Sistema SAFI-UNAH, Febrero 2018.

V.1.3. Logros.

- ✓ Sesiones Ordinarias: Nueve **(9)**
- ✓ Sesiones Extraordinarias: Dos **(2)**
- ✓ Acuerdos Emitidos y Vigentes: Ciento cincuenta y nueve **(159)**
- ✓ Comisiones Especializadas Nombradas: Cuatro **(4)**
- ✓ Convenios Nacionales e Internacionales: Treinta y siete **(37)**
- ✓ Permisos a Docentes sin goce de sueldo: Cincuenta y nueve **(59)**
- ✓ Becas y Préstamos Educativos: Veintisiete **(27)**



Fuente: Imagen propiedad de la UNAH, proporcionada por el Consejo Universitario.

- ✓ Estructura del Hospital Escuela Universitario: Tiene como objetivo asegurar la mejora continua de los servicios que ofrece dicho Hospital, procurando un

enfoque basado en la gestión por procesos en base a los resultados con calidad.

- ✓ Reconocimientos Especiales:
 - Se denominó con el nombre “FRANCISCO SALVADOR”, el Teatro del Edificio CISE de la UNAH.
 - Dra. Julieta Castellanos, por su destacado desempeño como Rectora de la UNAH y Presidenta del Consejo Universitario.
 - Dra. Rutilia Calderón Padilla, por su destacado desempeño como Vicerrectora Académica.
 - A los representantes estudiantiles de las Facultades y Centros Regionales Universitarios del periodo 2015 - 2017.
 - Msc. Belinda Flores de Mendoza, por su destacado desempeño como Decana de la Facultad de Ciencias y Económicas, Administrativas y Contables y Secretaria del Consejo Universitario.



Fuente: Imagen propiedad de la UNAH, proporcionada por el Consejo Universitario.

- ✓ Convocatoria para el Proceso de Selección para el Nombramiento de siete (7) Miembros integrantes de la JDU (Enero - Abril), mediante acuerdo No. CU-O-001-01-2017. Donde se nombró comisión que reviso la documentación presentada por los candidatos.
- ✓ Ampliación de Convocatoria (Abril), mediante acuerdo No. CU-E-061-04-2017. Donde se amplió el plazo, para contar con un mayor número de candidatos.

✓ Elecciones y Juramentaciones la de JDU:

No.	Nombramientos	Condición	Cargo	Acuerdo No.
1	María Victoria Zelaya	Decana de la Facultad de Química y Farmacia.	Secretaria del Consejo Universitario.	CU-E-001-04-2017
2	Oscar Arquímedes Zelaya Villafranca	Decano de la Facultad de Ciencias Económicas, Administrativas y Contables.	Representante Propietario ante la Junta Directiva del INPREUNAH.	CU-O-155-10-2017
3	Carlos David Coca Singh	Representante Propietario por el Claustro de Profesores de UNAH-VS.	Representante Suplente ante la Junta Directiva del INPREUNAH.	CU-O-155-10-2017
4	Aleyda Lizeth Romero Escobar	-	Directora a.i. Junta de Dirección Universitaria.	CU-E-061-04-2017
5	José Manuel Torres Calderón	-	Director a.i. Junta de Dirección Universitaria.	CU-E-061-04-2017
6	Juan Carlos Ramírez	-	Director a.i. Junta de Dirección Universitaria.	CU-E-061-04-2017
7	Martha Arguijo Bertrand	-	Directora a.i. Junta de Dirección Universitaria.	CU-E-061-04-2017
8	Melba Esperanza Baltodano	-	Directora a.i. Junta de Dirección Universitaria.	CU-E-061-04-2017
9	Valerio Gutiérrez López	-	Director a.i. Junta de Dirección Universitaria.	CU-E-061-04-2017

Fuente: Elaboración propia del Consejo Universitario.

- ✓ Después de un amplio análisis y discusión, se aprobó el Reglamento General del Sistema de Estudios de Posgrado de la Universidad Nacional Autónoma De Honduras (UNAH) y la Política Cultural de la UNAH 2017-2022; con siete (7) rediseños curriculares, creación de una (1) carrera, cuatro (4)

ampliaciones y dos **(2)** aperturas de carrera.

- ✓ Veinticinco **(25)** Contrataciones Directas: En cumplimiento del Decreto Ejecutivo No.PCM-076-2016, publicado en el Diario Oficial La Gaceta No.34,181.



Fuente: Imagen propiedad de la UNAH, proporcionada por el Consejo Universitario.

V.2. JUNTA DE DIRECCIÓN UNIVERSITARIA (JDU)

Presidenta a.i.: Máster Aleyda Lizett Romero Escobar

V.2.1. Ejecución POA.

Según información proporcionada por la SEDI, para la Junta de Dirección Universitaria el cumplimiento alcanzado fue de un **90.75%**, mismo que podemos analizar en detalle por cada una de las áreas y dimensiones a través de las cuales aportaron para el logro de los objetivos institucionales.

**Cuadro No. 32: Plan Operativo Anual
Resultados de Gestión 2017**

Área Programática	Dimensión Estratégica	Cumplimiento Dimensión (%)	Cumplimiento Área (%)	Cumplimiento POA (%)
Mejoramiento de la Calidad, la Pertinencia y la Equidad	Gestión del Conocimiento	95.00%	95.00%	90.75%
	Gestión Administrativa y Financiera	99.00%	86.50%	
Fortalecimiento Institucional	Gestión del Talento Humano	90.00%		
	Gobernabilidad y Procesos de Gestión Descentralizada en Redes	82.00%		
	Gestión TIC	75.00%		

Fuente: Elaboración propia con base a la Información enviada por la Secretaría Ejecutiva de Desarrollo Institucional.

V.2.2. Ejecución Presupuestaria.

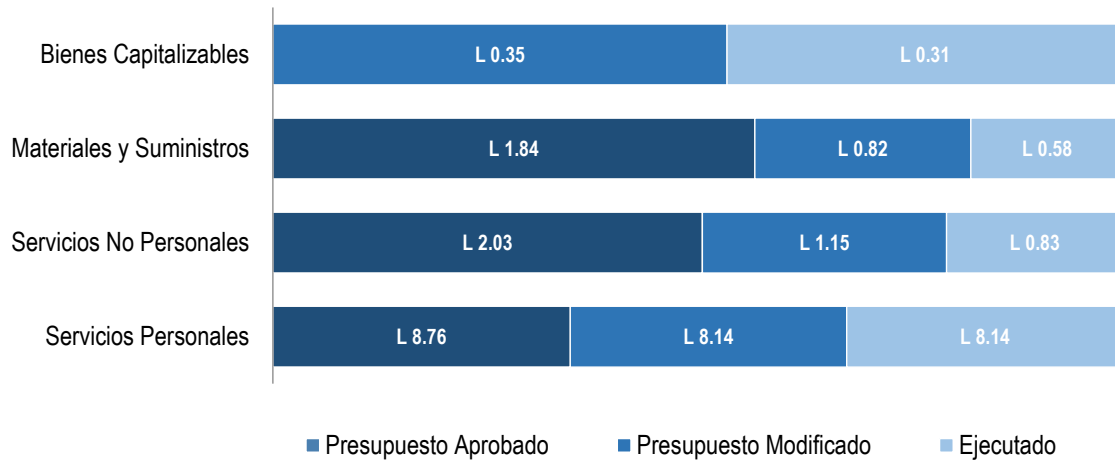
El presupuesto aprobado para la Junta de Dirección Universitaria fue de **L 12.63 millones** y el presupuesto modificado al final del año fue de **L 10.47 millones**, al 31 de diciembre 2017 la JDU ejecutó el **94.20%** del presupuesto modificado. A continuación, cuadro resumen:

**Cuadro No. 33: Ejecución Presupuestaria 2017
Cantidad en Millones de Lempiras**

Código	Nombre de la Cuenta	Presupuesto Aprobado	Presupuesto Modificado	Ejecutado	% Ejecutado
1000	Servicios Personales	L 8.76	L 8.14	L 8.14	100.00%
2000	Servicios No Personales	L 2.03	L 1.15	L 0.83	72.34%
3000	Materiales y Suministros	L 1.84	L 0.82	L 0.58	70.47%
4000	Bienes Capitalizables	L 0.00	L 0.35	L 0.31	87.22%
	Gran Total	L 12.63	L 10.47	L 9.86	94.20%

Fuente: Elaboración propia con base a la Información generada por Sistema SAFI UNAH, Enero 2018.

Gráfico No. 17: Ejecución Presupuestaria 2017
Cantidad en Millones de Lempiras



Fuente: Elaboración propia con base a la Información generada por Sistema SAFI-UNAH, Enero 2018.

V.2.3. Logros.

- ✓ Sesiones Plenarias realizadas: La Junta de Dirección Universitaria (JDU) en cumplimiento a lo establecido en la Ley Orgánica de la UNAH en su Artículo 16, realizó veintinueve **(29)** Sesiones Plenarias: veintidós **(22)** ordinarias y siete **(7)** extraordinarias, en las que se aprobaron veinte **(20)** acuerdos, once **(11)** resoluciones, cuatro **(4)** estructuras organizativas y trece **(13)** dictámenes para la creación de nuevas carreras.
- ✓ Nombramiento de Autoridades: La Junta de Dirección Universitaria nombró de manera interina a dieciocho **(18)** autoridades universitarias, entre ellos, Vicerrectores, Decanos de Facultades, Directores de Centros Regionales, Comisionado de Control de Gestión, entre otros. Dichos nombramientos no se hicieron mediante el procedimiento de convocatoria a concurso en vista que la JDU está fungiendo de manera interina y acordó que sean los nuevos miembros los que realicen los nombramientos en propiedad, siguiendo el procedimiento establecido por la Ley Orgánica de la UNAH y conforme lo establece al Decreto 75-2017 del Congreso Nacional.

- ✓ Estructuras Organizativas aprobadas: Con fundamento en el Artículo 15, numerales 8 y 22 que otorga a la JDU la atribución de aprobar y establecer la organización interna de la institución, sin perjuicio de los órganos ya creados por la Ley; la JDU aprobó cuatro **(4)** Estructuras Organizativas: Auditoría Interna, Secretaría Ejecutiva de Administración y Finanzas, Secretaría Ejecutiva de Desarrollo de Personal, Facultad de Ciencias.
- ✓ Fortalecimiento Administrativo: Se remitió al Consejo Universitario con Oficio JDU-UNAH-106-17 de fecha 23/03/2017 el POA - Presupuesto 2017 con sus respectivas observaciones y recomendaciones.
- ✓ Se remitió al Consejo Universitario el Informe de Ejecución Presupuestaria correspondiente de enero a diciembre de 2016, mediante Oficio JDU UNAH 104-17 22/03/2017.
- ✓ Reglamentos Aprobados: Reglamento de Fondos de la UNAH y su Manual, Acuerdo 01-2017-JDU-UNAH de 23 de enero de 2017.
- ✓ Reglamento de la Auditoría Interna con sus Manuales de Cumplimiento, Procesos Control Interno, Ética y Mejoramiento de la Conducta del Auditor, Con Acuerdo 05-2017-JDU-UNAH de 24 de abril de 2017.
- ✓ Expedientes remitidos al Ministerio Público: Se remitieron al Ministerio Público cuatro **(4)** expedientes enviados por el Comisionado Universitario, sobre casos sujetos a procesos de investigación judicial.
- ✓ Dictámenes emitidos para la Creación de Nuevas Carreras: La JDU emitió trece **(13)** dictámenes para la creación de carreras, maestrías, rediseño curricular de planes de estudio y creación de Técnicos Universitarios.

- ✓ Creación de Comisiones:
 - Comisión de Asuntos Administrativos y Financieros Urgentes: La JDU, en Sesión Ordinaria No. 9 con fecha 21 de Agosto de 2017, creó la “Comisión de Asuntos Administrativos y Financieros Urgentes”, con el objetivo de atender en forma oportuna, efectiva y eficaz los temas administrativos y financieros con estatus de urgente, buscar soluciones viables que ayuden a subsanar las inconsistencias y lograr a contribuir al desempeño eficiente y eficaz de la UNAH.
 - Comisión Investigadora de UNAH-VS: creada mediante Acuerdo JDU-UNAH-No. 18-2017, Con el objetivo de investigar el clima organizacional, administrativo, académico y laboral de UNAH-VS, en función de las atribuciones de las autoridades y demás funcionarios del Centro.

- ✓ Seguimiento a Resultados Operativos:

Visitas de seguimiento a Centros Regionales: La JDU, realizó visita a los Centros Regionales UNAH-CURC (01 y 02 de noviembre 2017), UNAH-CUROC (12 al 14 de noviembre 2017) y UNAH-CURNO (21 Y 22 de noviembre 2017), con el fin de dar seguimiento a la gestión, conocer retos y desafíos, lecciones aprendidas y oportunidades de mejora.

Apoyo Financiero a Proyectos (Transferencia de Fondos):

 - Al Centro Universitario Regional de Occidente (UNAH-CUROC), por un valor de **L 0.61 millones** para la implementación de un laboratorio de análisis microbiológico y físico- químico del agua.
 - A la Dirección Ejecutiva de Gestión de Tecnología para la compra de equipo de laboratorio para el Departamento de Formación Tecnológica por un valor de **L 0.15 millones**.

- Transferencia de fondos a la oficina de Auditoría Interna para compra de mobiliario y equipo, por un valor de **L 0.61 millones**.
- A la Comisión de Control de Gestión, por un valor de **L 0.05 millones** para remodelación de las oficinas.

V.3. RECTORÍA

Rector a.i.: Doctor Francisco José Herrera Alvarado

V.3.1. Ejecución POA.

Según información proporcionada por la SEDI, del presupuesto de la Rectoría depende la gestión del Complejo Deportivo Universitario (Polideportivo), sin embargo, para efectos de alcance del POA, el Polideportivo maneja un seguimiento independiente de la Rectoría. Valorando el cumplimiento de Rectoría en un **100.00%** y el Polideportivo en un **93.80%**, mismos que podemos analizar en detalle por áreas y dimensiones a través de las cuales aportaron al logro de los objetivos institucionales.

**Cuadro No. 34: Plan Operativo Anual
Rectoría
Resultados de Gestión 2017**

Área Programática	Dimensión Estratégica	Cumplimiento Dimensión (%)	Cumplimiento Área (%)	Cumplimiento POA (%)
Mejoramiento de la Calidad, la Pertinencia y la Equidad	Desarrollo e Innovación Curricular	100.00%	100.00%	100.00%
	Investigación	100.00%		
	Vinculación	100.00%		
	Estudiantes	100.00%		
	Aseguramiento de la Calidad y Mejoramiento Ambiental	100.00%		
Fortalecimiento Institucional	Gestión Administrativa y Financiera	100.00%	100.00%	
	Gestión del Talento Humano	100.00%		
	Gobernabilidad y Procesos de Gestión Descentralizada en Redes	100.00%		
	Gestión TIC	100.00%		

Fuente: Elaboración propia con base a la Información enviada por la Secretaría Ejecutiva de Desarrollo Institucional.

**Cuadro No. 35: Plan Operativo Anual
Complejo Deportivo Universitario
Resultados de Gestión 2017**

Área Programática	Dimensión Estratégica	Cumplimiento Dimensión (%)	Cumplimiento Área (%)	Cumplimiento POA (%)
Mejoramiento de la Calidad, la Pertinencia y la Equidad	Desarrollo e Innovación Curricular	100.00%	96.60%	93.80%
	Investigación	100.00%		
	Vinculación	100.00%		
	Estudiantes	83.00%		
	Aseguramiento de la Calidad y Mejoramiento Ambiental	100.00%		
Fortalecimiento Institucional	Gestión Administrativa y Financiera	100.00%	91.00%	
	Gestión del Talento Humano	90.00%		
	Gestión Académica	83.00%		

Fuente: Elaboración propia con base a la Información enviada por la Secretaría Ejecutiva de Desarrollo Institucional.

V.3.2. Ejecución Presupuestaria.

El presupuesto aprobado para la Rectoría (incluyendo el polideportivo) fue de **L 137.14 millones** y el presupuesto modificado al final del año fue de **L 103.14 millones**, al 31 de diciembre 2017 ejecutó el **93.58%** del presupuesto modificado. A continuación, cuadro resumen:

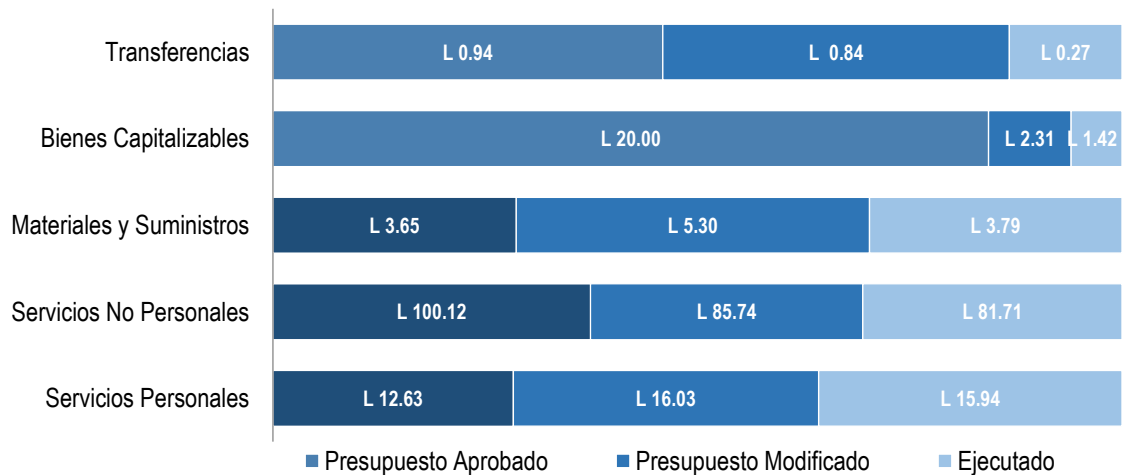
**Cuadro No. 36: Ejecución Presupuestaria 2017
Cantidad en Millones de Lempiras**

Código	Nombre de la Cuenta	Presupuesto Aprobado	Presupuesto Modificado	Ejecutado	% Ejecutado
1000	Servicios Personales	L 12.63	L 16.03	L 15.94	99.48%
2000	Servicios No Personales	L 100.12	L 85.74	L 81.71	95.30%
3000	Materiales y Suministros	L 3.65	L 5.30	L 3.79	71.56%
4000	Bienes Capitalizables	L 20.00	L 2.31	L 1.42	61.42%
5000	Transferencias	L 0.94	L 0.84	L 0.27	32.52%
Gran Total		L 137.34	L 110.22	L 103.14	93.58%*

Fuente: Elaboración propia con base a la Información generada por Sistema SAFI UNAH, Enero 2018.

* Este porcentaje de ejecución presupuestaria incluye el renglón presupuestario del Centro de Arte y Cultura, detallado en el Cuadro No. 244.

Gráfico No. 18: Ejecución Presupuestaria 2017
Cantidad en Millones de Lempiras



Fuente: Elaboración propia con base a la Información generada por Sistema SAFI-UNAH, Enero 2018.

V.3.3. Logros.

- ✓ Asignación de **L 67.00 millones** para becas a estudiantes.
- ✓ Seguimiento al programa de relevo docente el cual tiene una asignación presupuestaria de **L 50.00 millones** para becas de profesionalización a la nueva generación de docentes.
- ✓ Se sometió el Plan Anual Operativo para el año 2017 a la Junta de Dirección Universitaria según está establecido en el Reglamento de la Ley Orgánica en su artículo 43.
- ✓ Aprobación de la nueva estructura organizacional del Hospital Escuela Universitario (HEU).
- ✓ Se impulsó el desarrollo de la infraestructura de la UNAH en sus diferentes campus mediante la aprobación y/o seguimiento de proyectos según plan maestro, a continuación, se detallan algunos de los proyectos:
 - Construcción Línea de Bombeo al Tanque Elevado Sistema Hidrosanitario Ciudad Universitaria.

- Reforzamiento Estructural y Finalización del Edificio C3, C.U.
 - Construcción Edificio Anexo Facultad de Ciencias Económicas, C.U.
 - Continuidad a la construcción Edificio 1847, Ciudad Universitaria.
 - Restauración y Rehabilitación, Edificio Paraninfo Universitario.
 - Construcción de edificio Ciencia de la Salud UNAH-VS.
 - Mejorado los accesos en la UNAH para personas con necesidades especiales a través de la construcción e Instalación de Elevadores en Edificios A1, A2, D1 y F1, Ciudad Universitaria.
 - Construcción de Tanque de abastecimiento de agua, UNAH-CURLA.
 - Acuerdo de Construcción de Edificio de Aulas No. 1 y Edificio Administrativo UNAH-CURNO.
 - Construcción Muro Perimetral y Portales de Acceso en UNAH-VS.
 - Construcción de laboratorio de Lenguas Extranjeras, Centro Regional Universitario de Occidente, UNAH-CUROC.
 - Construcción Módulo de Desinfección Personal y Arco Sanitario Vehicular del Área Avícola, UNAH-CURLA.
 - Construcción de Laboratorios de Ciencias Básicas y Plantas Piloto de Innovación Alimentaria en Centros Regionales UNAH, Paquete B: UNAH-CUROC Y UNAH-CURC.
 - Construcción de Laboratorios de Ciencias Básicas y Plantas Piloto de Innovación Alimentaria en Centros Regionales UNAH, Paquete A: UNAH-VS y UNAH-TEC-AGUÁN.
 - Construcción de Laboratorios de Ciencias Básicas y Plantas Piloto de Innovación Alimentaria en Centros Regionales UNAH, Paquete C: UNAH-CURLP y UNAH-TEC-DANLÍ.
 - Readecuación y Mejoramiento de las Instalaciones y Clínicas Odontológicas.
- ✓ Logros alcanzados por la Dirección de Comunicación (DIRCOM):
- Treinta y cuatro **(34)** campañas informativas y de promoción de eventos.

- Diseño y realización de quince **(15)** materiales gráficos para diferentes eventos (invitaciones, diplomas, congresos, etc.).
- Cinco **(5)** guiones para videos de campaña.
- Diseño y producción de Agendas Institucionales.
- Gestión de patrocinio para seis **(6)** eventos:
 1. Gestión de Patrocinio para el Congreso Estudiantil.
 2. Gestión de Patrocinio para el Congreso CEAT 2017.
 3. Gestión de Patrocinio para Feria Vocacional.
 4. Gestión de Patrocinio para FICCUA.
 5. Gestión de patrocinio Congreso de Pedagogía.
 6. Gestión de patrocinio Expo Becas.

- ✓ La unidad de Comunicación Interna de la Dirección de Comunicación Estratégica de la UNAH cumplió con un total de dos mil setecientos ochenta y nueve **(2,789)** acciones de comunicación interna.

- ✓ Desarrollo de ventas de servicios:
 - Colaboración con el Gerente del Complejo Deportivo Universitario (CDU) para el desarrollo de alquileres de las Instalaciones del CDU:
 1. Evaluación y emisión de veintidós **(22)** cotizaciones.
 2. Análisis y desarrollo de una estrategia para rentar a promotoras de conciertos
 3. Participación a las Negociaciones y apoyo al personal del CDU durante cuatro **(4)** conciertos: José Luis Perales, Pandora, Jesse & Joy y Vilma Palma.
 - Implementación y desarrollo de un Plan de Negocio para la venta de anuncios en la prensa institucional de la UNAH.

- ✓ Realización de Gestiones de Patrocinio en colaboración con la Jefatura de Mercadeo de la Dirección de Comunicación de los Eventos siguientes:
 - FICCUA 2017.

- FERIA VOCACIONAL 2017.
 - CONGRESO DE PEDAGOGÍA 2017.
 - CONGRESO CEAT 2017.
 - EXPOBECAS 2017.
-
- ✓ Elaboración de un informe de análisis de precio para la venta de servicios del Centro de Investigación Genética (CIG): El informe en mención fue revisado y aprobado por la Junta de Dirección Universitaria (JDU) vía resolución JDU-UNAH-08-2017.

 - ✓ Participación a la adjudicación de la compra de los Carnet Estudiantiles UNAH: Colaboración en la definición de los Términos de Referencias (TDR) para la licitación de los Carnet Estudiantiles UNAH.

 - ✓ Revisión y seguimiento del Contrato de Instalación de Antenas SERCOM:
 - Se gestionó la recuperación de los gastos de energía no cancelado por SERCOM (del 2015 al 2017).
 - Se gestionó el cobro de ocho (8) antenas faltantes (del 2015 al 2017), el cual se encuentra en proceso legal.

V.4. FACULTAD DE CIENCIAS ECONÓMICAS, ADMINISTRATIVAS Y CONTABLES

Decano a.i.: Máster Oscar Arquímedes Zelaya

V.4.1. Ejecución POA.

Según información proporcionada por la SEDI, para la Facultad de Ciencias Económicas el cumplimiento alcanzado fue de un **97.63%**, mismo que podemos analizar en detalle por cada una de las áreas y dimensiones a través de las cuales aportaron para el logro de los objetivos institucionales.

**Cuadro No. 37: Plan Operativo Anual
Resultados de Gestión 2017**

Área Programática	Dimensión Estratégica	Cumplimiento Dimensión (%)	Cumplimiento Área (%)	Cumplimiento POA (%)
Mejoramiento de la Calidad, la Pertinencia y la Equidad	Desarrollo e Innovación Curricular	99.00%	95.25%	97.63%
	Investigación	100.00%		
	Vinculación	100.00%		
	Docencia y Profesorado Universitario	66.00%		
	Estudiantes	97.00%		
	Graduados	100.00%		
	Gestión del Conocimiento	100.00%		
	Cultura e Innovación Institucional	100.00%		
Fortalecimiento Institucional	Gestión Administrativa y Financiera	100.00%	100.00%	
	Gestión del Talento Humano	100.00%		
	Gestión Académica	100.00%		
	Internacionalización	100.00%		

Fuente: Elaboración propia con base a la Información enviada por la Secretaría Ejecutiva de Desarrollo Institucional.

V.4.2. Ejecución Presupuestaria.

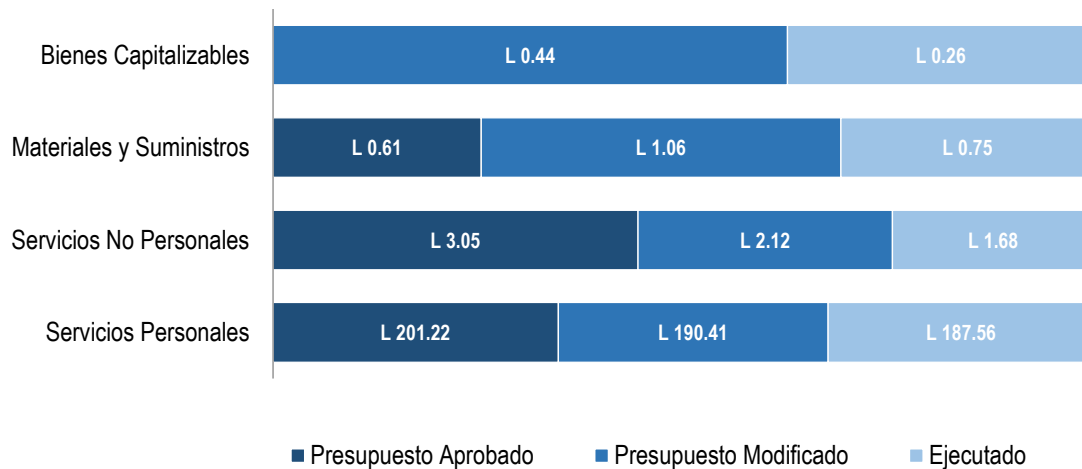
El presupuesto aprobado para esta Facultad fue de **L 204.88 millones** y el presupuesto modificado al final del año fue de **L 194.04 millones**, al 31 de diciembre 2017 ejecutó el **98.05%** del presupuesto modificado. A continuación, cuadro resumen:

Cuadro No. 38: Ejecución Presupuestaria 2017
Cantidad en Millones de Lempiras

Código	Nombre de la Cuenta	Presupuesto Aprobado	Presupuesto Modificado	Ejecutado	% Ejecutado
1000	Servicios Personales	L 201.22	L 190.41	L 187.56	98.50%
2000	Servicios No Personales	L 3.05	L 2.12	L 1.68	79.30%
3000	Materiales y Suministros	L 0.61	L 1.06	L 0.75	70.33%
4000	Bienes Capitalizables	L 0.00	L 0.44	L 0.26	59.63%
	Gran Total	L 204.88	L 194.04	L 190.26	98.05%

Fuente: Elaboración propia con base a la Información generada por Sistema SAFI UNAH, Enero 2018.

Gráfico No. 19: Ejecución Presupuestaria 2017
Cantidad en Millones de Lempiras



Fuente: Elaboración propia con base a la Información generada por Sistema SAFI-UNAH, Enero 2018.

V.4.3. Indicadores de Gestión: Para medir el desempeño de esta unidad académica se han detallado los siguientes indicadores de gestión:

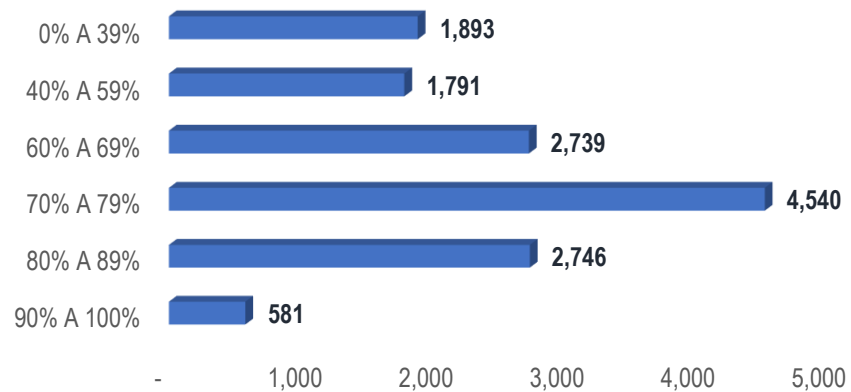
V.4.3.1. Matrícula de Estudiantes.

La cantidad promedio de estudiantes matriculados que hubo entre el I y II PAC fue de aproximadamente de doce mil ochocientos ochenta y ocho **(12,888)**.

V.4.3.2. Índice Académico.

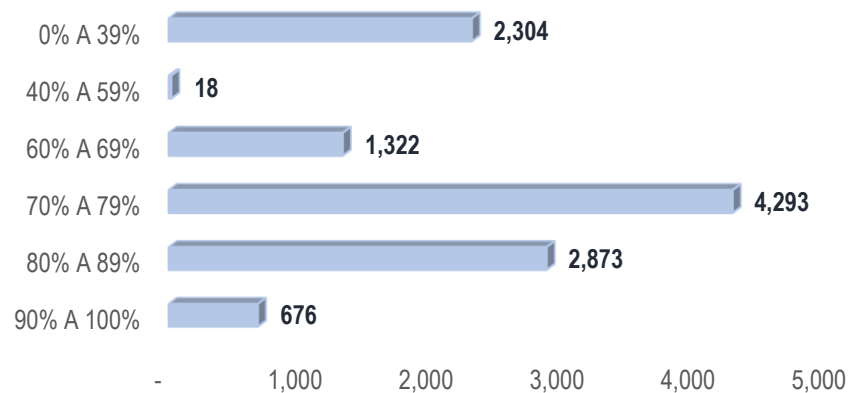
Se analiza que la mayor cantidad de estudiantes se ubica en el rango de índice académico de **70.00% a 79.00%** correspondiente al I Período Académico, seguidamente de **80.00% a 89.00%**, obsérvese la distribución de rangos de índices por período académico en los Gráficos No. 20, 21 y 22:

**Gráfico No. 20: Facultad de Ciencias Económicas
Índices Académicos
I PAC 2017**



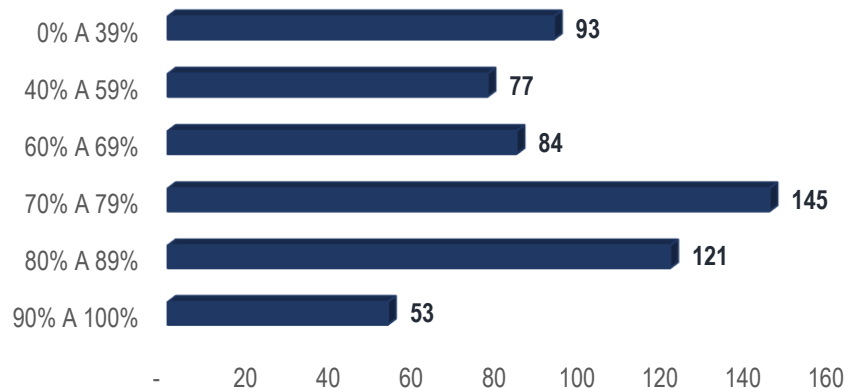
Fuente: Elaboración propia con base a la Información enviada por Dirección de Ingreso, Permanencia Promoción.

**Gráfico No. 21: Facultad de Ciencias Económicas
Índices Académicos
II PAC 2017**



Fuente: Elaboración propia con base a la Información enviada por Dirección de Ingreso, Permanencia Promoción.

**Gráfico No. 22: Facultad de Ciencias Económicas
Índices Académicos
III PAC 2017 (Primer Ingreso)**

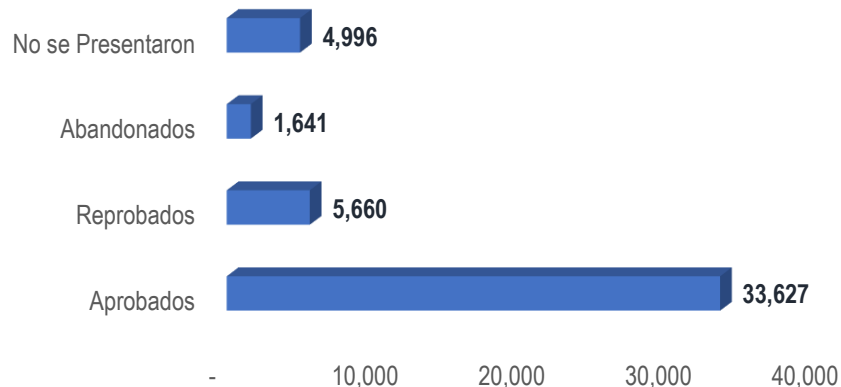


Fuente: Elaboración propia con base a la Información enviada por Dirección de Ingreso, Permanencia Promoción.

V.4.3.3. Distribución de Cupos.

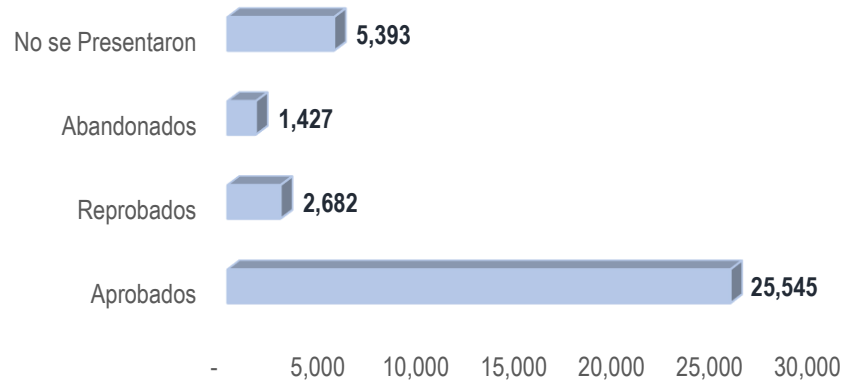
Podemos observar que la cantidad más elevada de cupos se encuentra en los estudiantes aprobados del I Período Académico con treinta y tres mil seiscientos veintisiete (**33,627**) que equivale al **73.22%** del total de los cupos del período en mención, seguido por los estudiantes reprobados del I Período Académico con **12.32%**, véase a continuación la distribución de cupos por período académico en los Gráficos No. 23, 24 y 25:

**Gráfico No. 23: Facultad de Ciencias Económicas
Distribución de Cupos
I PAC 2017**



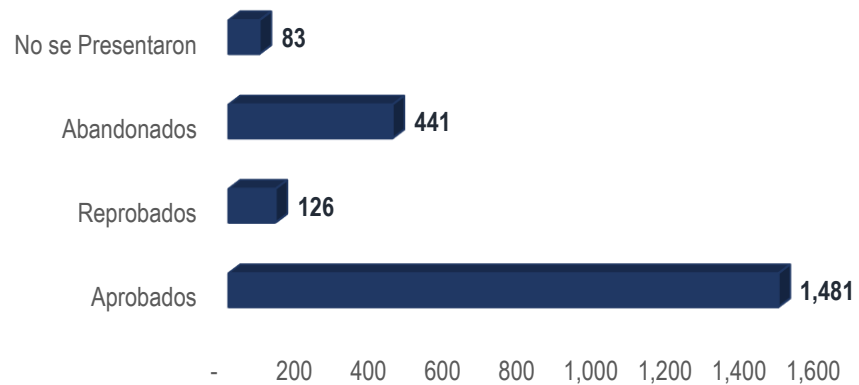
Fuente: Elaboración propia con base a la Información enviada por Dirección de Ingreso, Permanencia Promoción.

**Gráfico No. 24: Facultad de Ciencias Económicas
Distribución de Cupos
II PAC 2017**



Fuente: Elaboración propia con base a la Información enviada por Dirección de Ingreso, Permanencia Promoción.

**Gráfico No. 25: Facultad de Ciencias Económicas
Distribución de Cupos
III PAC 2017 (Primer Ingreso)**



Fuente: Elaboración propia con base a la Información enviada por Dirección de Ingreso, Permanencia Promoción.

V.4.3.4. Estudiantes Graduados.

Durante el año 2017, la máxima casa de estudios obtuvo de esta Facultad mil ciento veintiséis (1,126) graduados, que representan el 15.97% del total de estudiantes que finalizaron sus estudios en el año, apreciando en el Cuadro No. 39 un incremento de 10.28% con relación al año 2016:

**Cuadro No. 39: Facultad de Ciencias Económicas
Estudiantes Graduados
2017 vs 2016**

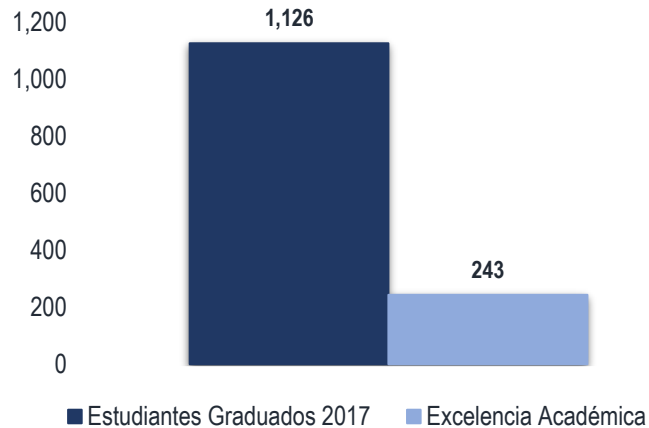
Estudiantes Graduados 2016	Estudiantes Graduados 2017	% Indicador
1,021	1,126	10.28%

Fuente: Elaboración propia con base a la Información enviada por Secretaría General.

V.4.3.5. Excelencia Académica.

Respecto al total de estudiantes graduados en esta Facultad, doscientos cuarenta y tres (**243**) de ellos alcanzaron honores académicos representando el **21.58%**, ver Gráfico No. 26:

**Gráfico No. 26: Facultad de Ciencias Económicas
Excelencia Académica
Año 2017**



Fuente: Elaboración propia con base a la Información enviada por Secretaría General.

V.4.3.6. Docentes Capacitados.

De acuerdo con los datos que se muestran en el Cuadro No. 40, se identifica una disminución de **4.30%**, con respecto al año 2016, como resultado de las capacitaciones impartidas a los docentes de esta Facultad:

**Cuadro No. 40: Facultad de Ciencias Económicas
Docentes Capacitados
2017 vs 2016**

Docentes Capacitados 2016	Docentes Capacitados 2017	% Indicador	Horas de Capacitación
279	267	-4.30%	17,076 horas

Fuente: Elaboración propia con base a la Información enviada por la Facultad de Ciencias Económicas.

V.4.3.7. Nivel de Estudios de los Docentes.

Nos muestra el número de docentes que se encuentran en los diferentes niveles educativos, siendo el mayor grado académico para esta Facultad, Maestría con un **71.22%**, según el Cuadro No. 41:

**Cuadro No. 41: Facultad de Ciencias Económicas
Nivel de Estudios Docentes
Año 2017**

Licenciatura	Especialidad	Maestría	Doctorado
72	25	292	21
17.56%	6.10%	71.22%	5.12%

Fuente: Elaboración propia con base a la Información enviada por la Facultad de Ciencias Económicas.

V.4.3.8. Jornada de Trabajo de los Docentes.

En el Cuadro No. 42, observamos la cantidad de docentes que laboran en las distintas jornadas de trabajo, concentrándose la afluencia en la Jornada de Tiempo Completo con doscientos ochenta y ocho (**288**) docentes:

**Cuadro No. 42: Facultad de Ciencias Económicas
Jornada de Trabajo Docentes
Año 2017**

Docentes que laboran a "Tiempo Completo"	Docentes que laboran a "Medio Tiempo"	Docentes que laboran "Por Hora"	Docentes que laboran a "Dedicación Exclusiva"
288	54	23	45

Fuente: Elaboración propia con base a la Información enviada por la Facultad de Ciencias Económicas.

V.4.3.9. Participación Docente al Interior de la UNAH.

Este indicador refleja el compromiso de los docentes con la institución, en sus distintos proyectos, actividades y/o voluntariados. Ver el Cuadro No. 43:

**Cuadro No. 43: Facultad de Ciencias Económicas
Participación Docente al Interior de la UNAH
Año 2017**

Proyectos de Investigación	Proyectos de Vinculación	Cuerpos Colegiados	Labores Directivas	Comisiones Especiales
41	52	23	12	44

Fuente: Elaboración propia con base a la Información enviada por la Facultad de Ciencias Económicas.

V.4.3.10. Becas Otorgadas al Personal Docente.

Éstas tienen como finalidad el mejoramiento de la calidad en el servicio prestado a los estudiantes, contando en la actualidad con diez (10) docentes becados, distribuidos según Cuadro No. 44:

**Cuadro No. 44: Facultad de Ciencias Económicas
Becas Otorgadas al Personal Docente
Año 2017**

Carrera	Cantidad de Docentes Becados por la UNAH
Licenciatura en Comercio Internacional	1
Licenciatura en Mercadotecnia	8
Instituto de Investigaciones Económicas y Sociales	1
Total	10

Fuente: Elaboración propia con base a la Información enviada por la Facultad de Ciencias Económicas.

V.4.4. Logros.

- ✓ Durante el año 2017 se logró conformar la Comisión de Diseño Curricular de Facultad, siendo esta unidad la primera Facultad en conformar esta comisión en toda la Universidad. El objetivo es la estandarización de los procesos en materia curricular en las diferentes carreras, para analizar las materias troncales comunes a todas las carreras de esta unidad.

- ✓ Se rediseño del Plan de Estudios de la Carrera de Administración de Empresas, que ahora se llama “Administración y Generación de Empresas” y fue aprobado por los órganos competentes de la UNAH.
- ✓ Se procedió a la restructuración de los cargos directivos de las Jefaturas y Coordinaciones Académicas de las Carreras de Banca y Finanzas, Comercio Internacional y Administración Aduanera, con el objetivo de fortalecer las estrategias de la Facultad.
- ✓ En apego al Plan Maestro de la Desarrollo Urbanístico y Arquitectónico de Ciudad Universitaria, particularmente en nuestro caso se emprendió la construcción del Edificio Anexo ubicado contiguo al Edificio C1, donde contará con piso táctil rampas de acceso, proyectores multimedia, dieciséis **(16)** aulas con capacidad de albergar cuarenta **(40)** alumnos, tres **(3)** oficinas para catedráticos y un **(1)** elevador con vista panorámica.
- ✓ De igual manera se procedió a reubicar a las carreras de Administración Aduanera, Banca y Finanzas y la Maestría en Metodologías de Investigación Económica y Social en el antiguo espacio que ocupaba la Dirección de Educación Superior en el Edificio C2; en el cual se remodeló totalmente y se dotó de salas de maestros, oficinas para las Jefaturas y Coordinaciones, se suministró de laboratorios de computo de los cuales carecían.
- ✓ En términos de personal se procedió a la contratación de más docentes, debido a la apertura de nuevos horarios para las ofertas académicas de todas las carreras de la Facultad.
- ✓ El Departamento de Economía produjo el documento “Situación Económica Actual de Honduras y Perspectivas para el año 2018” para la opinión publica donde se detalla el panorama económico, fiscal y financiero del país.

- ✓ Como proyecto de vinculación Universidad-Sociedad, nuestra Carrera de Contaduría Pública y Finanzas fortaleció los lazos institucionales con la Oficina Servicio de Administración de Rentas (SAR) mediante un programa de Mesas Atención Ciudadana en el cual se seleccionaron veinte **(20)** estudiantes de la carrera que fueron capacitados para brindar asesorías de atención a los ciudadanos en temas de declaración de impuestos, etc.

- ✓ Se procedió a subsanar las observaciones del informe de la Auditoría Interna de la UNAH que hiciera durante la supervisión del año 2015, en el área de inventario, revisiones de fondos y liquidaciones, ordenamiento de los fondos provenientes del uso de laboratorios de la Facultad, se hizo una aplicación adecuada en la política y practica de gestión en el Recurso Humano.

- ✓ Dotación de equipo multimedia para el Auditorio José Cecilio del Valle y se suministró de mobiliario de acuerdo a las diferentes necesidades de las carreras.

V.5. FACULTAD DE HUMANIDADES Y ARTES

Decana a.i.: Arquitecta Rosamalia Ordoñez Ferrera

V.5.1. Ejecución POA.

Según información proporcionada por la SEDI, para la Facultad de Humanidades y Artes el cumplimiento alcanzado fue de un **91.43%**, mismo que podemos analizar en detalle por cada una de las áreas y dimensiones a través de las cuales aportaron para el logro de los objetivos institucionales.

**Cuadro No. 45: Plan Operativo Anual
Resultados de Gestión 2017**

Área Programática	Dimensión Estratégica	Cumplimiento Dimensión (%)	Cumplimiento Área (%)	Cumplimiento POA (%)
Mejoramiento de la Calidad, la Pertinencia y la Equidad	Desarrollo e Innovación Curricular	96.00%	92.36%	91.43%
	Investigación	94.00%		
	Vinculación	93.00%		
	Docencia y Profesorado Universitario	89.00%		
	Estudiantes	95.00%		
	Graduados	85.00%		
	Gestión del Conocimiento	95.00%		
	Lo Esencial de la Reforma Universitaria	90.00%		
	Cultura e Innovación Institucional	98.00%		
	Aseguramiento de la Calidad y Mejoramiento Ambiental	85.00%		
	Posgrado	96.00%		
Fortalecimiento Institucional	Gestión Administrativa y Financiera	96.00%	90.50%	
	Gestión del Talento Humano	90.00%		
	Gestión Académica	95.00%		
	Internacionalización	73.00%		
	Gobernabilidad y Procesos de Gestión Descentralizada en Redes	95.00%		
	Gestión TIC	94.00%		

Fuente: Elaboración propia con base a la Información enviada por la Secretaría Ejecutiva de Desarrollo Institucional.

V.5.2. Ejecución Presupuestaria.

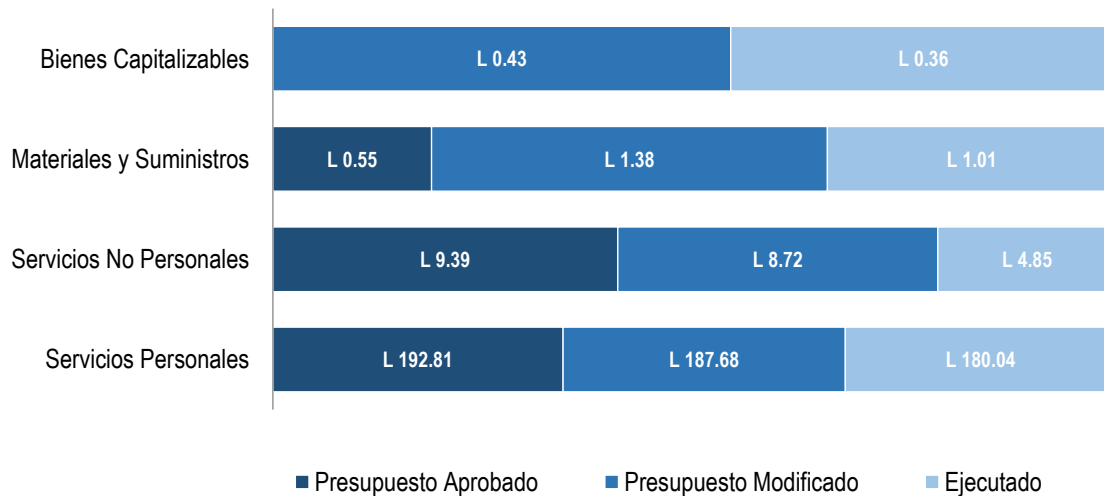
El presupuesto aprobado para esta Facultad fue de **L 202.75 millones** y el presupuesto modificado al final del año fue de **L 198.21 millones**, al 31 de diciembre 2017 ejecutó el **93.97%** del presupuesto modificado. A continuación, cuadro resumen:

Cuadro No. 46: Ejecución Presupuestaria 2017
Cantidad en Millones de Lempiras

Código	Nombre de la Cuenta	Presupuesto Aprobado	Presupuesto Modificado	Ejecutado	% Ejecutado
1000	Servicios Personales	L 192.81	L 187.68	L 180.04	95.93%
2000	Servicios No Personales	L 9.39	L 8.72	L 4.85	55.67%
3000	Materiales y Suministros	L 0.55	L 1.38	L 1.01	72.93%
4000	Bienes Capitalizables	L 0.00	L 0.43	L 0.36	84.21%
	Gran Total	L 202.75	L 198.21	L 186.26	93.97%

Fuente: Elaboración propia con base a la Información generada por Sistema SAFI UNAH, Enero 2018.

Gráfico No. 27: Ejecución Presupuestaria 2017
Cantidad en Millones de Lempiras



Fuente: Elaboración propia con base a la Información generada por Sistema SAFI-UNAH, Enero 2018.

V.5.3. Indicadores de Gestión: Para medir el desempeño de esta unidad académica se han detallado los siguientes indicadores de gestión:

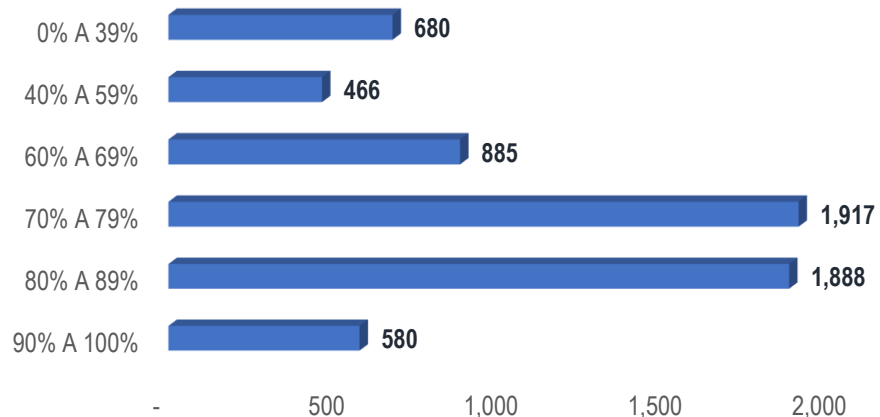
V.5.3.1. Matrícula de Estudiantes por Índice Académico

La cantidad promedio de estudiantes matriculados que hubo entre el I y II PAC fue de aproximadamente de cinco mil setecientos treinta y uno **(5,731)**.

V.5.3.2. Índice Académico.

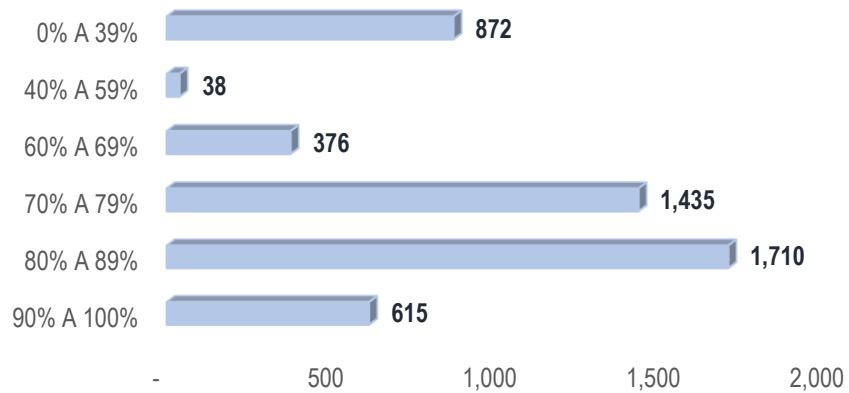
Se analiza que la mayor cantidad de estudiantes se ubica en el rango de índice académico de **70.00%** a **79.00%** correspondiente al I Período Académico, seguidamente de **80.00%** a **89.00%**, obsérvese la distribución de rangos de índices por período académico en los Gráficos No. 28, 29 y 30:

**Gráfico No. 28: Facultad de Humanidades y Artes
Índices Académicos
I PAC 2017**



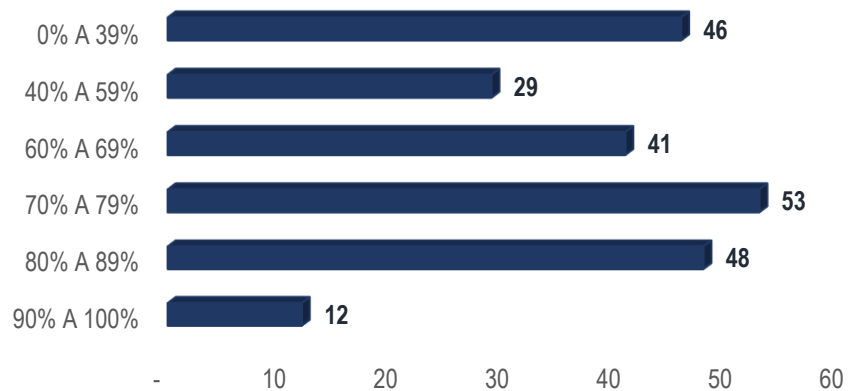
Fuente: Elaboración propia con base a la Información enviada por Dirección de Ingreso, Permanencia Promoción.

**Gráfico No. 29: Facultad de Humanidades y Artes
Índices Académicos
II PAC 2017**



Fuente: Elaboración propia con base a la Información enviada por Dirección de Ingreso, Permanencia Promoción.

**Gráfico No. 30: Facultad de Humanidades y Artes
Índices Académicos
III PAC 2017 (Primer Ingreso)**



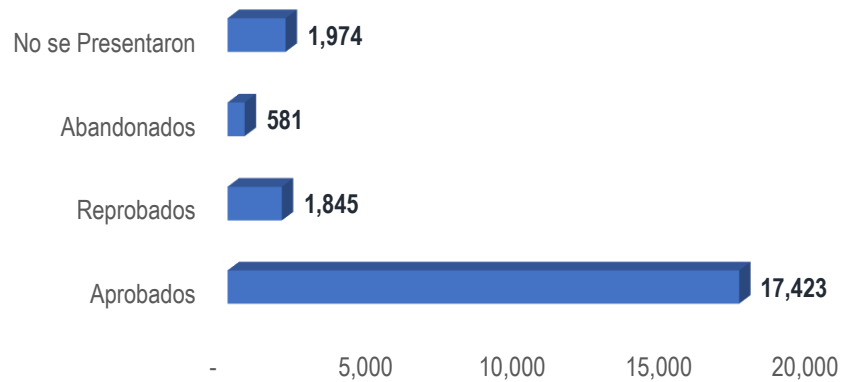
Fuente: Elaboración propia con base a la Información enviada por Dirección de Ingreso, Permanencia Promoción.

V.5.3.3. Distribución de Cupos.

Podemos observar que la cantidad más elevada de cupos se encuentra en los estudiantes aprobados del I Período Académico con diecisiete mil cuatrocientos veintitrés (**17,423**) que equivale al **79.84%** del total de los cupos del período en mención, seguido por los estudiantes que no se presentaron del I Período Académico con **9.05%**, véase a continuación la

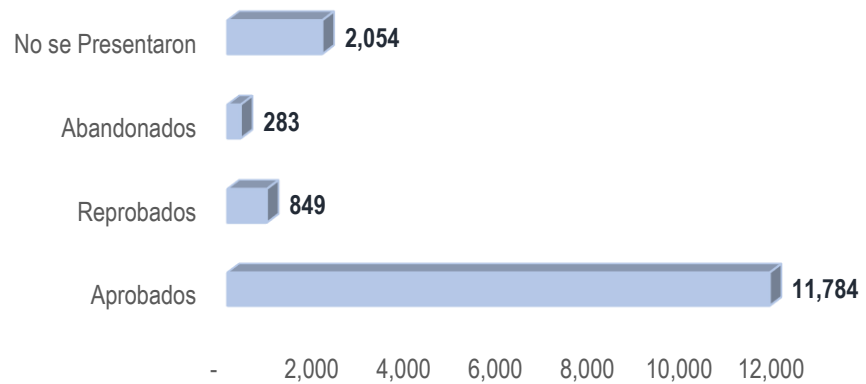
distribución de cupos por período académico en los Gráficos No. 31, 32 y 33:

**Gráfico No. 31: Facultad de Humanidades y Artes
Distribución de Cupos
I PAC 2017**



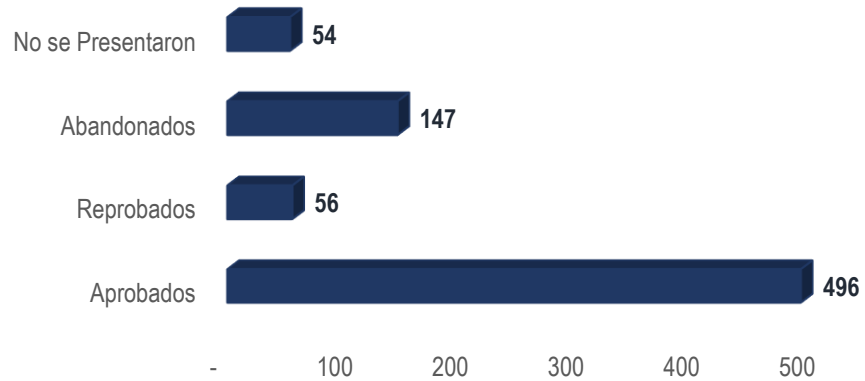
Fuente: Elaboración propia con base a la Información enviada por Dirección de Ingreso, Permanencia Promoción.

**Gráfico No. 32: Facultad de Humanidades y Artes
Distribución de Cupos
II PAC 2017**



Fuente: Elaboración propia con base a la Información enviada por Dirección de Ingreso, Permanencia Promoción.

**Gráfico No. 33: Facultad de Humanidades y Artes
Distribución de Cupos
III PAC 2017 (Primer Ingreso)**



Fuente: Elaboración propia con base a la Información enviada por Dirección de Ingreso, Permanencia Promoción.

V.5.3.4. Estudiantes Graduados.

Durante el año 2017, la máxima casa de estudios obtuvo de esta Facultad mil doscientos cuarenta y cuatro (**1,244**) graduados, que representan el **17.64%** del total de estudiantes que finalizaron sus estudios en el año, apreciando en el Cuadro No. 47 un incremento de **9.99%** con relación al año 2016:

**Cuadro No. 47: Facultad de Humanidades y Artes
Estudiantes Graduados
2017 vs 2016**

Estudiantes Graduados 2016	Estudiantes Graduados 2017	% Indicador
1,131	1,244	9.99%

Fuente: Elaboración propia con base a la Información enviada por Secretaría General.

V.5.3.5. Excelencia Académica.

Respecto al total de estudiantes graduados en esta Facultad, quinientos seis (**506**) de ellos alcanzaron honores académicos representando el **40.68%**, ver Gráfico No. 34:

**Gráfico No. 34: Facultad de Humanidades y Artes
Excelencia Académica
Año 2017**



Fuente: Elaboración propia con base a la Información enviada por Secretaría General.

V.5.3.6. Docentes Capacitados.

De acuerdo con los datos que se muestran en el Cuadro No. 48, se identifica un incremento de **40.68%**, con respecto al año 2016, como resultado de las capacitaciones impartidas a los docentes de esta Facultad:

**Cuadro No. 48: Facultad de Humanidades y Artes
Docentes Capacitados
2017 vs 2016**

Docentes Capacitados 2016	Docentes Capacitados 2017	% Indicador	Horas de Capacitación
236	332	40.68%	43,047 horas

Fuente: Elaboración propia con base a la Información enviada por la Facultad de Humanidades y Artes.

V.5.3.7. Nivel de Estudios de los Docentes.

Nos muestra el número de docentes que se encuentran en los diferentes niveles educativos, siendo el mayor grado académico para esta Facultad, Licenciatura con un **58.39%**, según el Cuadro No. 49:

**Cuadro No. 49: Facultad de Humanidades y Artes
Nivel de Estudios Docentes
Año 2017**

Licenciatura	Especialidad	Maestría	Doctorado
240	13	148	10
58.39%	3.16%	36.01%	2.43%

Fuente: Elaboración propia con base a la Información enviada por la Facultad de Humanidades y Artes.

V.5.3.8. Jornada de Trabajo de los Docentes.

En el Cuadro No. 50, observamos la cantidad de docentes que laboran en las distintas jornadas de trabajo, concentrándose la afluencia en la Jornada por Hora con doscientos (200) docentes:

**Cuadro No. 50: Facultad de Humanidades y Artes
Jornada de Trabajo Docentes
Año 2017**

Docentes que laboran a "Tiempo Completo"	Docentes que laboran a "Medio Tiempo"	Docentes que laboran "Por Hora"	Docentes que laboran "Profesor Horario"
194	2	200	15

Fuente: Elaboración propia con base a la Información enviada por la Facultad de Humanidades y Artes.

V.5.3.9. Participación Docente al Interior de la UNAH.

Este indicador refleja el compromiso de los docentes con la institución, en sus distintos proyectos, actividades y/o voluntariados. Ver el Cuadro No. 51:

**Cuadro No. 51: Facultad de Humanidades y Artes
Participación Docente al Interior de la UNAH
Año 2017**

Proyectos de Investigación	Proyectos de Vinculación	Cuerpos Colegiados	Labores Directivas	Comisiones Especiales
43	32	59	16	138

Fuente: Elaboración propia con base a la Información enviada por la Facultad de Humanidades y Artes.

V.5.3.10. Becas Otorgadas al Personal Docente.

Éstas tienen como finalidad el mejoramiento de la calidad en el servicio prestado a los estudiantes, contando en la actualidad con nueve (9) docentes becados, distribuidos según Cuadro No. 52:

**Cuadro No. 52: Facultad de Humanidades y Artes
Becas Otorgadas al Personal Docente
Año 2017**

Carrera	Cantidad de Docentes Becados por la UNAH
Licenciatura en Lenguas Extranjeras	3
Licenciatura en Educación Física	1
Licenciatura en Letras	1
Licenciatura en Arte	1
Licenciatura en Filosofía	2
Licenciatura en Arquitectura	1
Total	9

Fuente: Elaboración propia con base a la Información enviada por la Facultad de Humanidades y Artes.

V.5.4. Logros.

- ✓ Logró la aprobación de la propuesta del Plan de Estudios de la Carrera de Arquitectura ante el Consejo Técnico Consultivo de la Dirección de Educación Superior.
- ✓ Diez (10) docentes participan en Relevo docente y treinta y tres (33) más financian con sus recursos su formación de posgrado.
- ✓ Veintiséis (26) movilizaciones estudiantiles y treinta (30) movilizaciones docentes.
- ✓ Gestionó la visita de veinticuatro (24) profesionales internacionales.
- ✓ Obtuvo un acuerdo de Rectoría para un nuevo espacio físico para la carrera de Arquitectura y las nuevas carreras artísticas.

- ✓ Diseñó y ejecutó dieciséis **(16)** proyectos de Vinculación Universidad-Sociedad y diseñó nueve **(9)** proyectos de educación no formal y continua.
- ✓ Bajo el modelo sistémico, definió escenarios y ejes prioritarios de DVUS, así como las líneas de Investigación.
- ✓ Avanzó un promedio de un **64.00%** en el rediseño de sus carreras.
- ✓ La sub-comisión de Diseño de la Carrera de Artes Visuales presentó el documento Diagnóstico al Decanato para ser remitido a la Dirección de Docencia.
- ✓ Tuvo veintiocho **(28)** participaciones en el Congreso de Investigación Científica.
- ✓ Elaboró la base de datos de graduados en sus Unidades Académicas (UA) con porcentaje de avance del **80.00%**.
- ✓ Realizó tutorías a estudiantes en riesgo en cinco **(5)** de sus siete **(7)** unidades académicas.
- ✓ Desarrolló la Agenda Artístico Cultural y Académica ejecutando dieciocho **(18)** eventos.
- ✓ Atendió un promedio de noventa **(90)** invitaciones nacionales e internacionales para la presentación de los grupos artísticos (danza, teatro y música).
- ✓ Desarrolló **(37)** eventos de capacitación de su personal docente por iniciativa propia y asistió a veintidós **(22)** planificados por la institución.
- ✓ Logró la creación de once **(11)** nuevas plazas y quince **(15)** plazas fueron sometidas a concurso. Una **(1)** plaza fue aprobada mediante concurso.

- ✓ Logró la contratación de profesores por hora al **100.00%**.
- ✓ Avanzó en el diseño de siete (**7**) asignaturas en línea.
- ✓ Logró el veintiún (**21**) las alianzas estratégicas.
- ✓ Avanzó en el rediseño curricular de la Carrera y del Centro de Lenguas.
- ✓ Logró once (**11**) becas de investigación.
- ✓ Se firmaron cuatro (**4**) convenios y logró once (**11**) participaciones en eventos internacionales.
- ✓ Logró del Sistema de Publicaciones Sofía Seyers, el primer número de la revista de investigación científica Antropa, cuyo segundo tiraje está en diagramación, lo cual permitirá indexarla en el 2018. En proceso el primer número de la revista de estudiantes, Prometeo.
- ✓ Participó en nueve (**9**) redes nacionales e internacionales.
- ✓ Avanzó en cinco (**5**) nuevas propuestas de posgrado con un avance del **31.00%**.
- ✓ Noventa y cinco (**95**) maestros participaron en docentes cinco estrellas y diecisiete (**17**) docentes en el programa de mentores.
- ✓ Examinó las normas académicas y actualmente trabaja en el análisis de la documentación referida a los estudios generales, como insumo necesario para la discusión del enfoque que se le dará a la nueva propuesta.
- ✓ **6.00%** del total de los docentes fueron certificados con el diplomado de investigación científica.

- ✓ Logró la aprobación del Consejo de Educación Superior sobre el Posgrado en Psicopedagogía y firma de convenio marco del posgrado en Comunicación y Tecnologías educativas.
- ✓ Avanzó con la realización un convenio con la Universidad Estatal a Distancia de Costa Rica para el desarrollo de una maestría en Psicopedagogía.
- ✓ Diseñó los instrumentos para la realización del diagnóstico con miras a la creación de la Maestría en Filosofía.
- ✓ Realizó el plan de mejoras y actualización del convenio con la Universidad de Panamá para el inicio de la cuarta (4ª) promoción de la Maestría en Docencia Superior.
- ✓ Desarrolló un **(1)** taller para conocer los lineamientos de Venta de Servicios y estructura que se presenta a la SEAF.
- ✓ Desarrolló una **(1)** encuesta para consultar intereses de formación dirigida al profesorado y a estudiantes graduados.
- ✓ Ejecutó el Diplomado de Enseñanza de las Artes Visuales junto con profesores de la Universidad de Granada (España), en su tercera (3ª) edición.
- ✓ Ejecutó un **(1)** proyecto de Eficiencia Terminal fase aplicación de instrumentos diagnósticos y grupos focales cinco **(5)** de siete **(7)** unidades académicas.
- ✓ Desarrolló un **(1)** Acto público de reconocimiento planificado y listo para ejecución en enero de 2018.
- ✓ Una **(1)** acta de constitución del Consejo de Investigación Científica (CIC) de la Facultad.

- ✓ Presentados los avances de tres **(3)** observatorios (Lenguas Indígenas, Educación y Vivienda y Urbanismo) y dos **(2)** institutos (Humanidades y Artes, Lenguas y Culturas).
- ✓ Creó y divulgó un **(1)** vídeo didáctico sobre el proceso de reclasificación.
- ✓ Realizó dos **(2)** talleres realizados para diseñar el proyecto de incentivos laborales y educativos.
- ✓ Desarrolló un **(1)** taller para hacer transversal el eje de ética, ciudadanía y DD HH dirigido a las sub-comisiones curriculares.
- ✓ Definió el perfil de un ciudadano defensor de los DD HH.
- ✓ Desarrolló un **(1)** Taller sobre la Gestión de la información con efectos en las políticas públicas y la sociedad civil y ciudadanía.
- ✓ Un **(1)** taller para respaldar los criterios de innovación.
- ✓ Avanzó un **72.00%** en la base de datos de su personal.
- ✓ Realizó los tres **(3)** reportes del sistema presidencial de gestión por resultados SPGR.
- ✓ Diseñó del POA 2018.
- ✓ Realizó una **(1)** jornada de informes de gestión 2017.
- ✓ Realizó un **(1)** informe de rendición de cuentas de 2016.
- ✓ Presentó una **(1)** memoria anual de la Facultad, año 2016.

V.6. FACULTAD DE CIENCIAS MÉDICAS

Decano: Doctor Marco Tulio Medina Hernández

V.6.1. Ejecución POA.

Según información proporcionada por la SEDI, para la Facultad de Ciencias Médicas el cumplimiento alcanzado fue de un **96.35%**, mismo que podemos analizar en detalle por cada una de las áreas y dimensiones a través de las cuales aportaron para el logro de los objetivos institucionales.

**Cuadro No. 53: Plan Operativo Anual
Resultados de Gestión 2017**

Área Programática	Dimensión Estratégica	Cumplimiento Dimensión (%)	Cumplimiento Área (%)	Cumplimiento POA (%)
Mejoramiento de la Calidad, la Pertinencia y la Equidad	Desarrollo e Innovación Curricular	92.00%	96.90%	96.35%
	Investigación	97.00%		
	Vinculación	96.00%		
	Docencia y Profesorado Universitario	100.00%		
	Estudiantes	100.00%		
	Gestión del Conocimiento	100.00%		
	Lo Esencial de la Reforma Universitaria	100.00%		
	Cultura e Innovación Institucional	97.00%		
	Aseguramiento de la Calidad y Mejoramiento Ambiental	100.00%		
	Posgrado	87.00%		
Fortalecimiento Institucional	Gestión Administrativa y Financiera	95.00%	95.80%	
	Gestión del Talento Humano	100.00%		
	Gestión Académica	97.00%		
	Internacionalización	87.00%		
	Gestión TIC	100.00%		

Fuente: Elaboración propia con base a la Información enviada por la Secretaría Ejecutiva de Desarrollo Institucional.

V.6.2. Ejecución Presupuestaria.

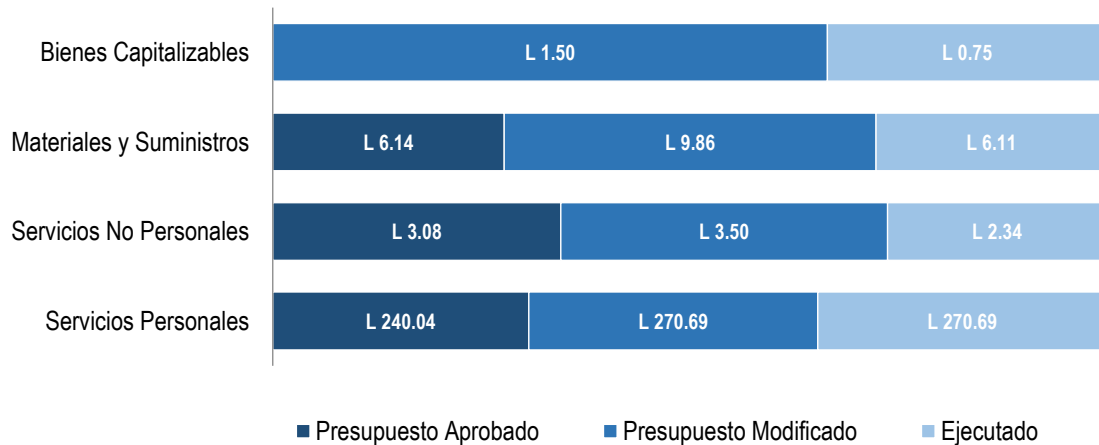
El presupuesto aprobado para esta Facultad fue de **L 249.27 millones** y el presupuesto modificado al final del año ascendió a la cantidad de **L 285.55 millones**, al 31 de diciembre 2017 ejecutó el **98.02%** del presupuesto modificado. A continuación, cuadro resumen:

Cuadro No. 54: Ejecución Presupuestaria 2017
Cantidad en Millones de Lempiras

Código	Nombre de la Cuenta	Presupuesto Aprobado	Presupuesto Modificado	Ejecutado	% Ejecutado
1000	Servicios Personales	L 240.04	L 270.69	L 270.69	100.00%
2000	Servicios No Personales	L 3.08	L 3.50	L 2.34	66.97%
3000	Materiales y Suministros	L 6.14	L 9.86	L 6.11	62.00%
4000	Bienes Capitalizables	L 0.00	L 1.50	L 0.75	50.32%
	Gran Total	L 249.27	L 285.55	L 279.90	98.02%

Fuente: Elaboración propia con base a la Información generada por Sistema SAFI UNAH, Enero 2018.

Gráfico No. 35: Ejecución Presupuestaria 2017
Cantidad en Millones de Lempiras



Fuente: Elaboración propia con base a la Información generada por Sistema SAFI-UNAH, Enero 2018.

V.6.3. Indicadores de Gestión: Para medir el desempeño de esta unidad académica se han detallado los siguientes indicadores de gestión:

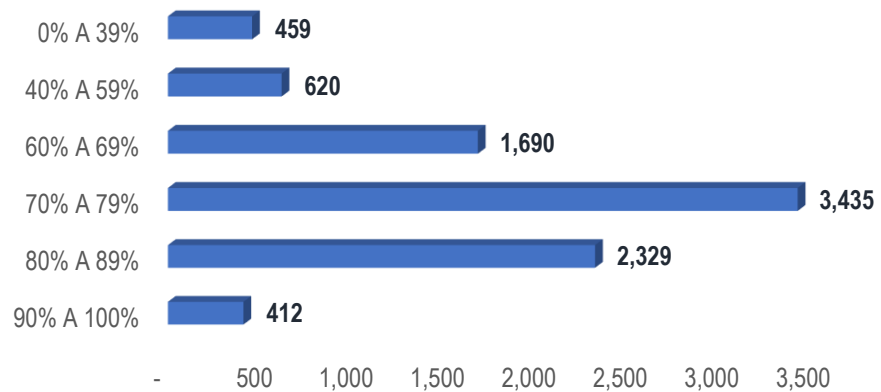
V.6.3.1. Matrícula de Estudiantes.

La cantidad promedio de estudiantes matriculados que hubo entre el I y II PAC fue de aproximadamente de ocho mil cuatrocientos veintisiete (8,427).

V.6.3.2. Índice Académico.

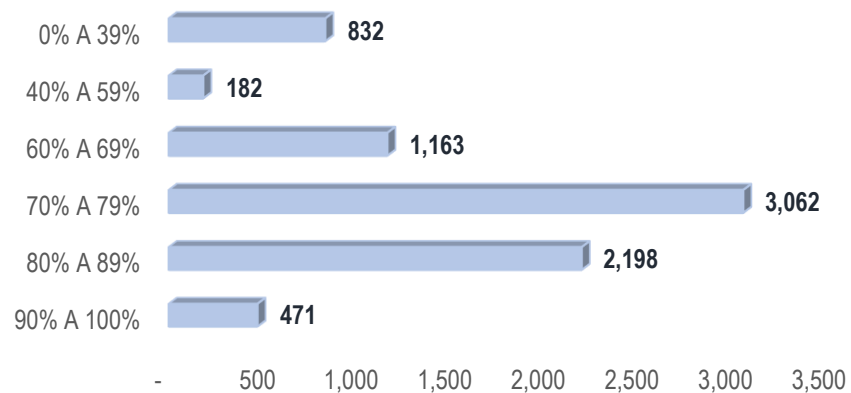
Se analiza que la mayor cantidad de estudiantes se ubica en el rango de índice académico de **70.00% a 79.00%** correspondiente al I Período Académico, seguidamente de **80.00% a 89.00%**, obsérvese la distribución de rangos de índices por período académico en los Gráficos No. 36, 37 y 38:

**Gráfico No. 36: Facultad de Ciencias Médicas
Índices Académicos
I PAC 2017**



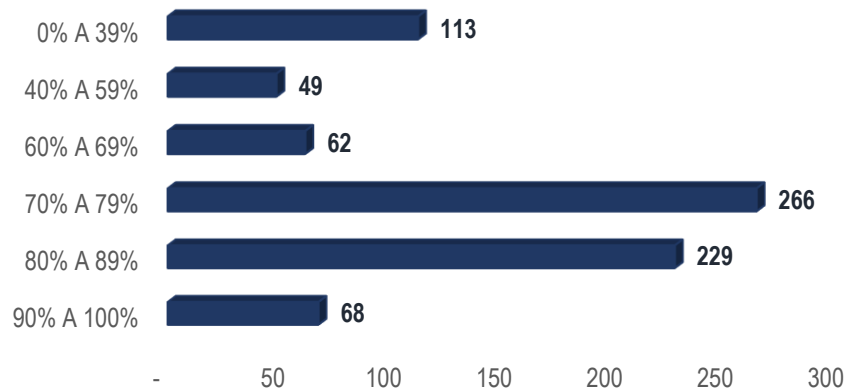
Fuente: Elaboración propia con base a la Información enviada por Dirección de Ingreso, Permanencia Promoción.

**Gráfico No. 37: Facultad de Ciencias Médicas
Índices Académicos
II PAC 2017**



Fuente: Elaboración propia con base a la Información enviada por Dirección de Ingreso, Permanencia Promoción.

**Gráfico No. 38: Facultad de Ciencias Médicas
Índices Académicos
III PAC 2017 (Primer Ingreso)**

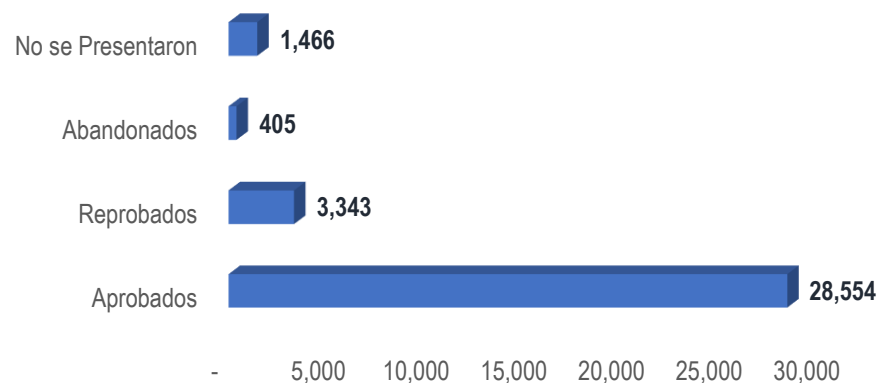


Fuente: Elaboración propia con base a la Información enviada por Dirección de Ingreso, Permanencia Promoción.

V.6.3.3. Distribución de Cupos.

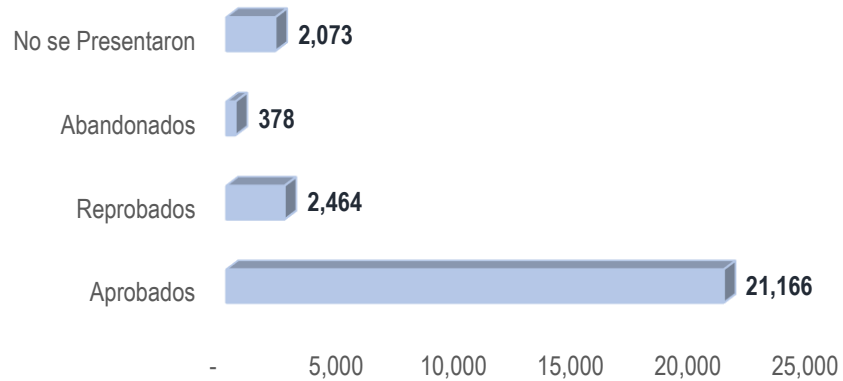
Podemos observar que la cantidad más elevada de cupos se encuentra en los estudiantes aprobados del I Período Académico con veintiocho mil quinientos cincuenta y cuatro (**28,554**) que equivale al **84.56%** del total de los cupos del período en mención, seguido por los estudiantes reprobados del I Período Académico con **9.90%**, véase a continuación la distribución de cupos por período académico en los Gráficos No. 39, 40 y 41:

**Gráfico No. 39: Facultad de Ciencias Médicas
Distribución de Cupos
I PAC 2017**



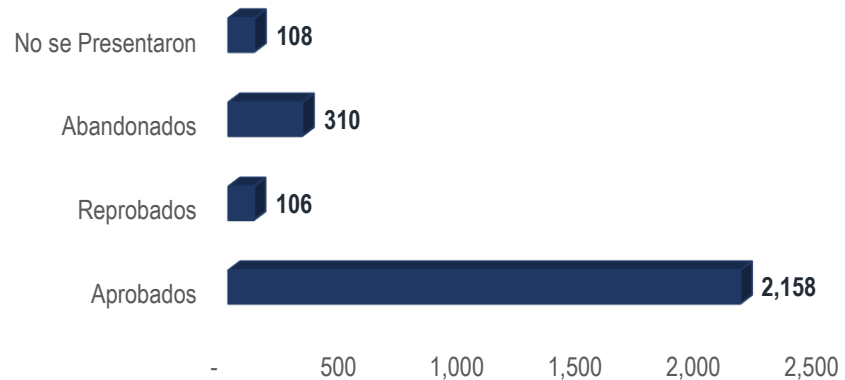
Fuente: Elaboración propia con base a la Información enviada por Dirección de Ingreso, Permanencia Promoción.

**Gráfico No. 40: Facultad de Ciencias Médicas
Distribución de Cupos
II PAC 2017**



Fuente: Elaboración propia con base a la Información enviada por Dirección de Ingreso, Permanencia Promoción.

**Gráfico No. 41: Facultad de Ciencias Médicas
Distribución de Cupos
III PAC 2017 (Primer Ingreso)**



Fuente: Elaboración propia con base a la Información enviada por Dirección de Ingreso, Permanencia Promoción.

V.6.3.4. Estudiantes Graduados.

Durante el año 2017, la máxima casa de estudios obtuvo de esta Facultad mil doscientos treinta y dos (1,232) graduados, que representan el 17.47% del total de estudiantes que finalizaron sus estudios en el año, apreciando en el Cuadro No. 55 un incremento de 19.84% con relación al año 2016:

**Cuadro No. 55: Facultad de Ciencias Médicas
Estudiantes Graduados
2017 vs 2016**

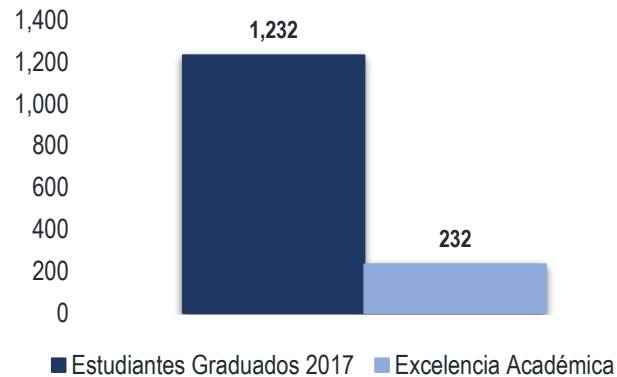
Estudiantes Graduados 2016	Estudiantes Graduados 2017	% Indicador
1,028	1,232	19.84%

Fuente: Elaboración propia con base a la Información enviada por Secretaría General.

V.6.3.5. Excelencia Académica.

Respecto al total de estudiantes graduados en esta Facultad, doscientos treinta y dos (**232**) de ellos alcanzaron honores académicos representando el **18.83%**, ver Gráfico No. 42:

**Gráfico No. 42: Facultad de Ciencias Médicas
Excelencia Académica
Año 2017**



Fuente: Elaboración propia con base a la Información enviada por Secretaría General.

V.6.3.6. Docentes Capacitados.

De acuerdo con los datos que se muestran en el Cuadro No. 56, se identifica un incremento de **61.57%**, con respecto al año 2016, como resultado de las capacitaciones impartidas a los docentes de esta Facultad:

**Cuadro No. 56: Facultad de Ciencias Médicas
Docentes Capacitados
2017 vs 2016**

Docentes Capacitados 2016	Docentes Capacitados 2017	% Indicador	Horas de Capacitación
268	433	61.57%	7,980 horas

Fuente: Elaboración propia con base a la Información enviada por la Facultad de Ciencias Médicas.

V.6.3.7. Nivel de Estudios de los Docentes.

Nos muestra el número de docentes que se encuentran en los diferentes niveles educativos, siendo el mayor grado académico para esta Facultad, Especialidad con un **72.98%**, según el Cuadro No. 57:

**Cuadro No. 57: Facultad de Ciencias Médicas
Nivel de Estudios Docentes
Año 2017**

Licenciatura	Especialidad	Maestría	Doctorado
36	316	72	9
8.31%	72.98%	16.63%	2.08%

Fuente: Elaboración propia con base a la Información enviada por la Facultad de Ciencias Médicas.

V.6.3.8. Jornada de Trabajo de los Docentes.

En el Cuadro No. 58, observamos la cantidad de docentes que laboran en las distintas jornadas de trabajo, concentrándose la afluencia en la Jornada de Tiempo Completo con trescientos seis (**306**) docentes:

**Cuadro No. 58: Facultad de Ciencias Médicas
Jornada de Trabajo Docentes
Año 2017**

Docentes que laboran a "Tiempo Completo"	Docentes que laboran a "Medio Tiempo"	Docentes que laboran "Por Hora"	Docentes que laboran a "Dedicación Exclusiva"
306	95	32	0

Fuente: Elaboración propia con base a la Información enviada por la Facultad de Ciencias Médicas.

V.6.3.9. Participación Docente al Interior de la UNAH.

Este indicador refleja el compromiso de los docentes con la institución, en sus distintos proyectos, actividades y/o voluntariados. Ver el Cuadro No. 59:

**Cuadro No. 59: Facultad de Ciencias Médicas
Participación Docente al Interior de la UNAH
Año 2017**

Proyectos de Investigación	Proyectos de Vinculación	Cuerpos Colegiados	Labores Directivas	Comisiones Especiales
335	433	7	8	-

Fuente: Elaboración propia con base a la Información enviada por la Facultad de Ciencias Médicas.

V.6.3.10. Becas Otorgadas al Personal Docente.

Éstas tienen como finalidad el mejoramiento de la calidad en el servicio prestado a los estudiantes, contando en la actualidad con dos (2) docentes becados, distribuidos según Cuadro No. 60:

**Cuadro No. 60: Facultad de Ciencias Médicas
Becas Otorgadas al Personal Docente
Año 2017**

Carrera	Cantidad de Docentes Becados por la UNAH
Licenciatura en Medicina	2

Fuente: Elaboración propia con base a la Información enviada por la Facultad de Ciencias Médicas.

V.6.4. Logros.

- ✓ Implementación de la licenciatura de Fonoaudiología del Departamento de Medicina de Rehabilitación de la Facultad de Ciencias Médicas UNAH.
- ✓ Implementación de cupos en las Carreras de grado (Medicina, Enfermería, Nutrición, Terapia Funcional y Fonoaudiología).

- ✓ “New Spectrum Of The Neurologic Consequences Of Zika” desarrollado por expertos investigadores de la Decanatura de la Facultad Ciencias Médicas; publicado en la Journal of The Neurological Sciences.
- ✓ “Variabilidad y Calidad de la práctica Clínica de Enfermería en pacientes con Diabetes Mellitus, hospitalizados” desarrollado por una docente de la Carrera de Enfermería, publicado en la revista Ciencia y Tecnología de la DICYP.
- ✓ “Competencias del profesional de enfermería frente al modelo Nacional de Salud de Honduras” publicado en la Revista de la Facultad de ciencias Médicas.
- ✓ “Caracterización de pacientes con mordeduras de serpiente atendidos en el Hospital de Tela, Atlántida” publicado en la Revista de la Facultad de ciencias Médicas.
- ✓ “Acoso sexual a vendedoras de tortillas en mercados de Comayagüela, Honduras, 2012” publicado en la Revista de la Facultad de ciencias Médicas.
- ✓ “Ejercicio interválico de alta intensidad versus ejercicio continuo moderado, en pacientes con sobrepeso – obesidad” realizada por estudiante de Posgrado de Medicina mediante beca otorgada por la DICYP, abril – junio 2017.
- ✓ “Clinical Features and Neurologic Complications of Children Hospitalized With Chikungunya Virus in Honduras” investigación científica realizada por docentes de la Facultad de Ciencias Médicas, publicada en la revista Journal of Child Neurology.
- ✓ “Un llamado Ético a la Inclusión de mujeres embarazadas en investigación: reflexiones del Foro Global de Bioética en Investigación”, realizada por docentes de la Facultad de Ciencias Médicas, publicado en la Revista Panam Salud Publica.

- ✓ “Caracterización de las bacterias, técnicas de limpieza y desinfección empleadas en incubadoras de recién nacidos del Hospital Escuela Universitario. Agosto, 2016”, publicado en la Revista de Salud Pública de la FCM año 2017.
- ✓ “Conocimientos, Actitudes, prácticas y positividad vectorial de Dengue y Chikungunya en Rio Hondo MDC, Honduras, junio 2015”, publicado en la Revista de Salud Pública de la FCM año 2017.
- ✓ “Alteración del núcleo familiar por tenencia de un miembro con trastornos mentales, Hospital Mario Mendoza. Tegucigalpa, Honduras, agosto 2012”, publicado en la Revista de Salud Pública de la FCM año 2017.
- ✓ Presentación de cuarenta y cuatro (**44**) trabajos libres en XXIV Jornada Científica y XI Congreso de Investigación de las Ciencias de la Salud organizada por la Unidad de Investigación Científica de la Facultad los días 27 - 29 de septiembre 2017 publicados en Suplemento de la Revista de la Facultad de Ciencias Médicas.
- ✓ Presentación de sesenta y cinco (**65**) trabajos de investigación de Posgrado en VI Congreso Multidisciplinario de Medicina Clínica, Salud Pública y Enfermería y XXIII Congreso de Medicina Clínica organizado por la Coordinación General de Posgrados de la Facultad de Ciencias Médicas los días 24 - 26 de octubre de 2017 publicados en Suplemento de la Revista Médica de los Posgrados de Medicina FCM.
- ✓ Atención integral al adolescente y víctimas de violencia sexual desarrollado por el Departamento de Ciencias Morfológicas.
- ✓ Proyecto “Salud Sexual Reproductiva”, desarrollado por la Carrera de Enfermería.

- ✓ VII Jornada Científica de Enfermería "Enfermería; una voz para liderar y su contribución en el desarrollo sostenible de la Salud de Honduras" desarrollado por la Carrera de Enfermería.
- ✓ Efecto de la Atención integral del paciente con síndrome metabólico en el Barrio San Juan - comunidad de Guaimaca, Francisco Morazán, mayo - julio 2017 desarrollado por el posgrado de Medicina Interna.
- ✓ Jornada de Salud contra el Cáncer de las Mamas, desarrollada por el Departamento de Ciencias Biomédicas.
- ✓ Proyecto "Promoción de la Salud y prevención en insuficiencia renal" coordinado por la Carrera de Nutrición.
- ✓ Campamento Universitario Multidisciplinario de Investigación y Servicio coordinado por la Asociación Científica Estudiantes de Medicina aprobado por la Decanatura.
- ✓ Feria Educativa de Embriología organizada por el Departamento de Ciencias Morfológicas.
- ✓ Cuatro (4) brigadas sobre Evaluación de pacientes politraumatizados, abdomen agudo, urgencias urológicas, urgencias en otorrinolaringológicas, en Hospitales regionales coordinado por el Departamento de Cirugía.
- ✓ Realizado de una brigada "Labio y paladar hendido" en centros de salud Regionales coordinado por el Posgrado de Cirugía Plástica del Departamento de Cirugía.

- ✓ Formación a nivel de Posgrado de dos **(2)** docentes del Departamento de Morfología FCM, mediante convenio suscrito la UNAH con la Universidad de Sao Paulo, Brasil.
- ✓ Gestión de pago de estipendio a once **(11)** estudiantes de la Carrera de Nutrición que realizaron Servicio Social en el Programa Mundial de la Salud (PMA) mediante convenio suscrito con la UNAH. La transferencia que realizó el PMA fue un total de **L 0.36 millones**.
- ✓ Publicación del volumen No. 14 de la Revista de la Facultad de Ciencias Médicas.
- ✓ Publicación del Suplemento “Vulnerabilidad del Mundo Moderno a Eventos de Salud Pública Internacional: Arbovirosis y Ébola”, de la Revista de la Facultad de Ciencias Médicas (Volumen 14).
- ✓ Publicación del volumen No. 2 de la Revista de Salud Pública de la Facultad de Ciencias Médicas.
- ✓ Desarrollo de II Simposio sobre Dengue, Zika y Chikungunya organizado por la Decanatura, en el mes de junio 2017.
- ✓ Desarrollo de la XXIV Jornada Científica y XI Congreso de Investigación de las Ciencias de la Salud organizada por la Unidad de Investigación Científica de la Facultad los días 27 - 29 de septiembre 2017.
- ✓ Desarrollo de VI Congreso Multidisciplinario de Medicina Clínica, Salud Pública y Enfermería y XXIII Congreso de Medicina Clínica organizado por la Coordinación General de Posgrados de la Facultad de Ciencias Médicas los días 24 - 26 de octubre de 2017.

- ✓ Desarrollo de VII Jornada Científica de Enfermería de la Facultad de Ciencias Médicas los días 22 - 24 de noviembre de 2017.
- ✓ I Congreso Nacional en Epidemiología organizado por la Maestría en Epidemiología del Depto. de Salud Pública.
- ✓ Curso de Entomología Medica con Enfoque Epidemiológico organizado por la Maestría en Epidemiología del Departamento de Salud Pública.
- ✓ Desarrollo del IV Congreso Multidisciplinario de las Ciencias Biomédicas e Imágenes realizado por el Departamento de Ciencias Biomédicas.
- ✓ Continuo funcionamiento de la Clínica Integral de atención a trabajadores, estudiantes y otras personas que visitan la Facultad de Ciencias Médicas.
- ✓ Implementación de la Creación de la Maestría Salud Ocupacional y Ambiental dependiente del Departamento de Salud Pública.
- ✓ Desarrollo de veintidós (**22**) Congreso de los Posgrados de Médica dirigido a aspirantes y médicos residentes de último año de las especialidades Médicas organizado por la Coordinación General de Posgrados de Medicina.
- ✓ Elaboración del Manual del Residente de Psiquiatría elaborado por la Jefatura del Departamento y la Coordinación del Posgrado de Psiquiatría.
- ✓ Suscripción del convenio entre la UNAH y el Instituto Nacional de Rehabilitación de México.
- ✓ Publicación de la VI Edición del Libro “Síndromes Epilépticos en Lactantes, Niños y Adolescentes” editado en Inglés y Español organizada por el Decanato con la alianza de cooperación del Instituto Pasteur de Francia.

V.7. FACULTAD DE INGENIERÍA

Decano: Ingeniero José Mónico Oyuela Martínez

V.7.1. Ejecución POA.

Según información proporcionada por la SEDI, para la Facultad de Ingeniería el cumplimiento alcanzado fue de un **91.92%**, mismo que podemos analizar en detalle por cada una de las áreas y dimensiones a través de las cuales aportaron para el logro de los objetivos institucionales.

**Cuadro No. 61: Plan Operativo Anual
Resultados de Gestión 2017**

Área Programática	Dimensión Estratégica	Cumplimiento Dimensión (%)	Cumplimiento Área (%)	Cumplimiento POA (%)
Mejoramiento de la Calidad, la Pertinencia y la Equidad	Desarrollo e Innovación Curricular	93.00%	91.09%	91.92%
	Investigación	100.00%		
	Vinculación	94.00%		
	Docencia y Profesorado Universitario	73.00%		
	Estudiantes	87.00%		
	Graduados	88.00%		
	Gestión del Conocimiento	100.00%		
	Lo Esencial de la Reforma Universitaria	88.00%		
	Cultura e Innovación Institucional	99.00%		
	Aseguramiento de la Calidad y Mejoramiento Ambiental	95.00%		
	Posgrado	85.00%		
Fortalecimiento Institucional	Gestión Administrativa y Financiera	79.00%	92.75%	
	Gestión del Talento Humano	100.00%		
	Gestión Académica	95.00%		
	Internacionalización	97.00%		

Fuente: Elaboración propia con base a la Información enviada por la Secretaría Ejecutiva de Desarrollo Institucional.

V.7.2. Ejecución Presupuestaria.

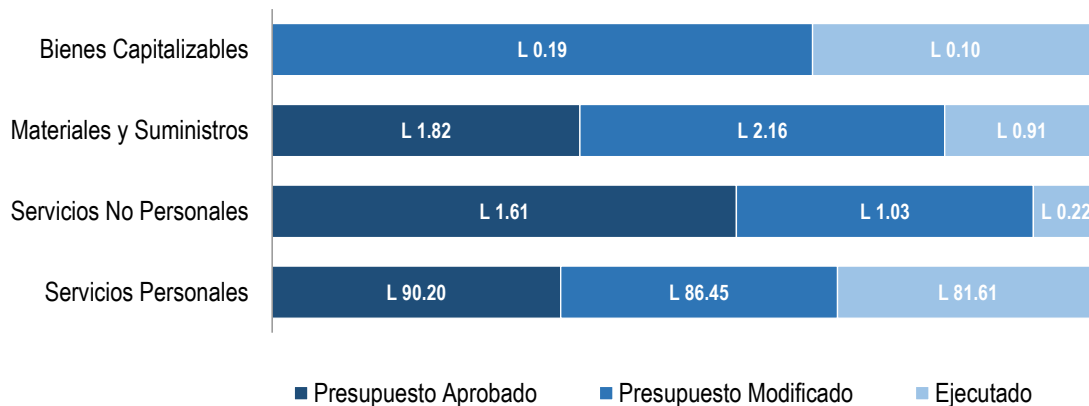
El presupuesto aprobado para esta Facultad fue de **L 93.63 millones** y el presupuesto modificado al final del año fue de **L 89.83 millones**, al 31 de diciembre 2017 ejecutó el **92.23%** del presupuesto modificado. A continuación, cuadro resumen:

Cuadro No. 62: Ejecución Presupuestaria 2017
Cantidad en Millones de Lempiras

Código	Nombre de la Cuenta	Presupuesto Aprobado	Presupuesto Modificado	Ejecutado	% Ejecutado
1000	Servicios Personales	L 90.20	L 86.45	L 81.61	94.40%
2000	Servicios No Personales	L 1.61	L 1.03	L 0.22	21.89%
3000	Materiales y Suministros	L 1.82	L 2.16	L 0.91	42.23%
4000	Bienes Capitalizables	L 0.00	L 0.19	L 0.10	52.94%
	Gran Total	L 93.63	L 89.83	L 82.84	92.23%

Fuente: Elaboración propia con base a la Información generada por Sistema SAFI UNAH, Enero 2018.

Gráfico No. 43: Ejecución Presupuestaria 2017
Cantidad en Millones de Lempiras



Fuente: Elaboración propia con base a la Información generada por Sistema SAFI-UNAH, Enero 2018.

V.7.3. Indicadores de Gestión: Para medir el desempeño de esta unidad académica se han detallado los siguientes indicadores de gestión:

V.7.3.1. Matrícula de Estudiantes.

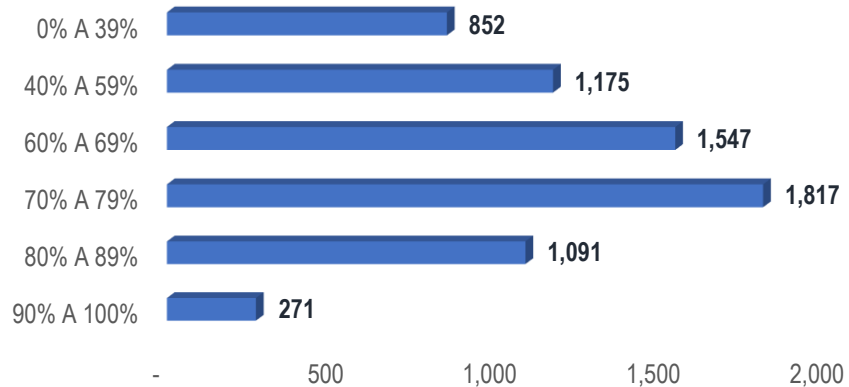
La cantidad promedio de estudiantes matriculados que hubo entre el I y II PAC fue de aproximadamente de seis mil trescientos treinta y seis (**6,336**).

V.7.3.2. Índice Académico.

Se analiza que la mayor cantidad de estudiantes se ubica en el rango de índice académico de **70.00%** a **79.00%** correspondiente al I Período

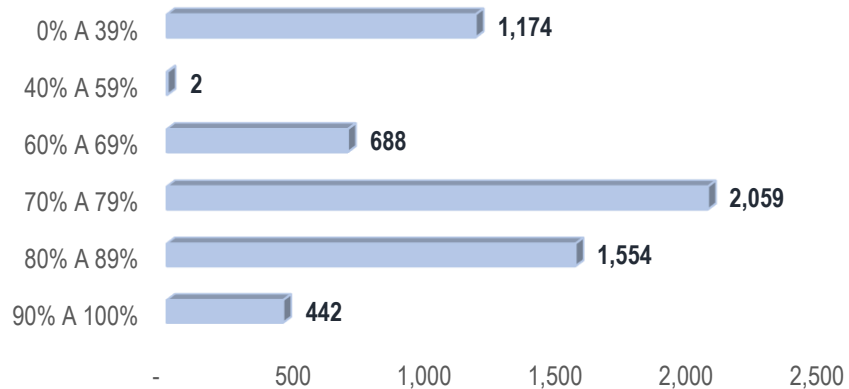
Académico, seguidamente de **60.00%** a **69.00%**, obsérvese la distribución de rangos de índices por período académico en los Gráficos No. 44, 45 y 46:

**Gráfico No. 44: Facultad de Ingeniería
Índices Académicos
I PAC 2017**



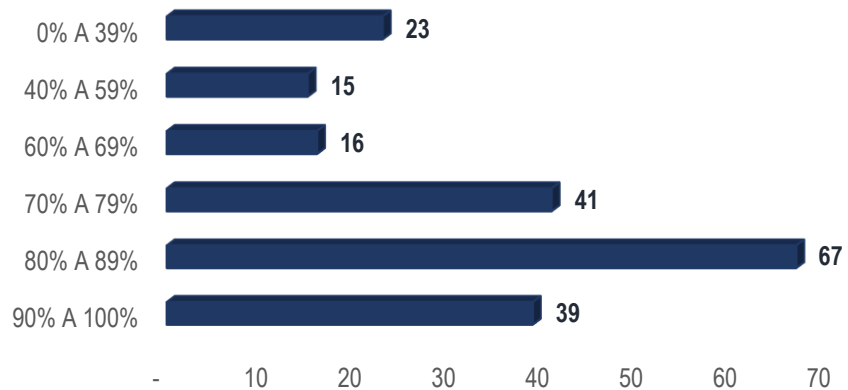
Fuente: Elaboración propia con base a la Información enviada por Dirección de Ingreso, Permanencia Promoción.

**Gráfico No. 45: Facultad de Ingeniería
Índices Académicos
II PAC 2017**



Fuente: Elaboración propia con base a la Información enviada por Dirección de Ingreso, Permanencia Promoción.

**Gráfico No. 46: Facultad de Ingeniería
Índices Académicos
III PAC 2017 (Primer Ingreso)**

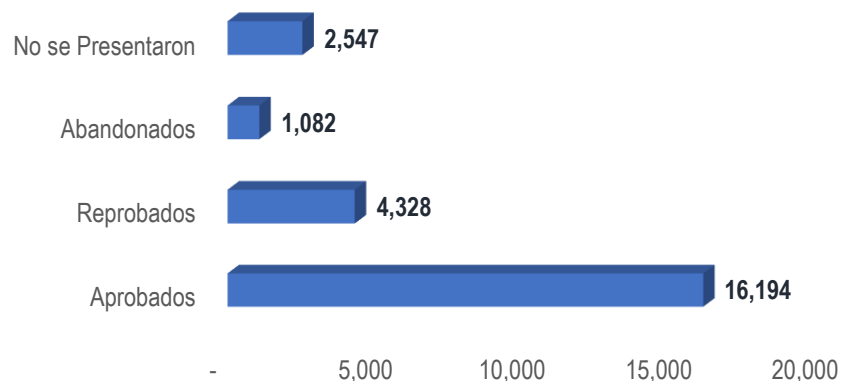


Fuente: Elaboración propia con base a la Información enviada por Dirección de Ingreso, Permanencia Promoción.

V.7.3.3. Distribución de Cupos.

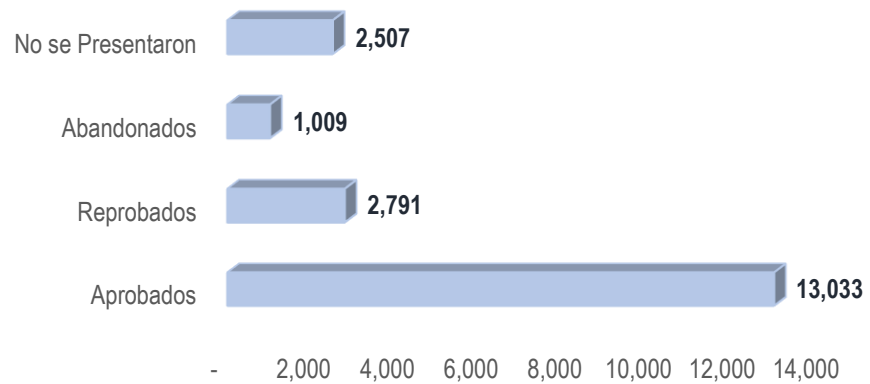
Podemos observar que la cantidad más elevada de cupos se encuentra en los estudiantes aprobados del I Período Académico con dieciséis mil ciento noventa y cuatro (**16,194**) que equivale al **67.05%** del total de los cupos del período en mención, seguido por los estudiantes reprobados del I Período Académico con **17.92%**, véase a continuación la distribución de cupos por período académico en los Gráficos No. 47, 48 y 49:

**Gráfico No. 47: Facultad de Ingeniería
Distribución de Cupos
I PAC 2017**



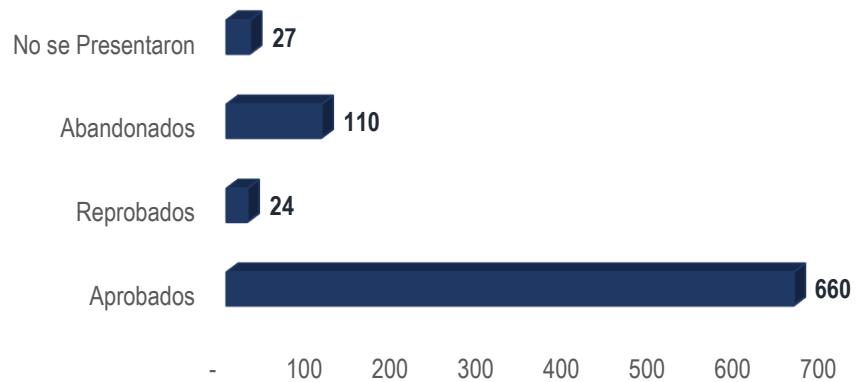
Fuente: Elaboración propia con base a la Información enviada por Dirección de Ingreso, Permanencia Promoción.

**Gráfico No. 48: Facultad de Ingeniería
Distribución de Cupos
II PAC 2017**



Fuente: Elaboración propia con base a la Información enviada por Dirección de Ingreso, Permanencia Promoción.

**Gráfico No. 49: Facultad de Ingeniería
Distribución de Cupos
III PAC 2017 (Primer Ingreso)**



Fuente: Elaboración propia con base a la Información enviada por Dirección de Ingreso, Permanencia Promoción.

V.7.3.4. Estudiantes Graduados.

Durante el año 2017, la máxima casa de estudios obtuvo de esta Facultad trescientos diecinueve (**319**) graduados, que representan el **4.52%** del total de estudiantes que finalizaron sus estudios en el año, apreciando en el Cuadro No. 63 una disminución de **16.93%** con relación al año 2016:

**Cuadro No. 63: Facultad de Ingeniería
Estudiantes Graduados
2017 vs 2016**

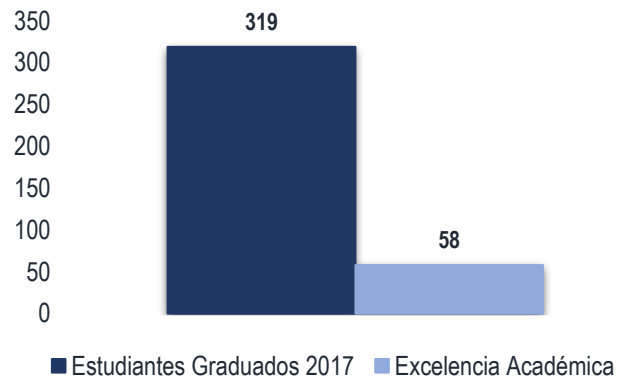
Estudiantes Graduados 2016	Estudiantes Graduados 2017	% Indicador
384	319	-16.93%

Fuente: Elaboración propia con base a la Información enviada por Secretaría General.

V.7.3.5. Excelencia Académica.

Respecto al total de estudiantes graduados en esta Facultad, cincuenta y ocho (**58**) de ellos alcanzaron honores académicos representando el **18.18%**, ver Gráfico No. 50:

**Gráfico No. 50: Facultad de Ingeniería
Excelencia Académica
Año 2017**



Fuente: Elaboración propia con base a la Información enviada por Secretaría General.

V.7.3.6. Docentes Capacitados.

De acuerdo con los datos que se muestran en el Cuadro No. 64, se identifica una disminución de **38.71%**, con respecto al año 2016, como resultado de las capacitaciones impartidas a los docentes de esta Facultad:

**Cuadro No. 64: Facultad de Ingeniería
Docentes Capacitados
2017 vs 2016**

Docentes Capacitados 2016	Docentes Capacitados 2017	% Indicador	Horas de Capacitación
124	76	-38.71%	10,450 horas

Fuente: Elaboración propia con base a la Información enviada por la Facultad de Ingeniería.

V.7.3.7. Nivel de Estudios de los Docentes.

Nos muestra el número de docentes que se encuentran en los diferentes niveles educativos, siendo el mayor grado académico para esta Facultad, Maestría con un **51.59%**, según el Cuadro No. 65:

**Cuadro No. 65: Facultad de Ingeniería
Nivel de Estudios Docentes
Año 2017**

Licenciatura	Especialidad	Maestría	Doctorado
61	7	81	8
38.85%	4.46%	51.59%	5.10%

Fuente: Elaboración propia con base a la Información enviada por la Facultad de Ingeniería.

V.7.3.8. Jornada de Trabajo de los Docentes.

En el Cuadro No. 66, observamos la cantidad de docentes que laboran en las distintas jornadas de trabajo, concentrándose la afluencia en la Jornada de Tiempo Completo con ochenta y nueve (**89**) docentes:

**Cuadro No. 66: Facultad de Ingeniería
Jornada de Trabajo Docentes
Año 2017**

Docentes que laboran a "Tiempo Completo"	Docentes que laboran a "Medio Tiempo"	Docentes que laboran "Por Hora"	Docentes que laboran a "Dedicación Exclusiva"
89	9	59	-

Fuente: Elaboración propia con base a la Información enviada por la Facultad de Ingeniería.

V.7.3.9. Participación Docente al Interior de la UNAH.

Este indicador refleja el compromiso de los docentes con la institución, en sus distintos proyectos, actividades y/o voluntariados. Ver el Cuadro No. 67:

**Cuadro No. 67: Facultad de Ingeniería
Participación Docente al Interior de la UNAH
Año 2017**

Proyectos de Investigación	Proyectos de Vinculación	Cuerpos Colegiados	Labores Directivas	Comisiones Especiales
21	25	11	10	32

Fuente: Elaboración propia con base a la Información enviada por la Facultad de Ingeniería.

V.7.3.10. Becas Otorgadas al Personal Docente.

Éstas tienen como finalidad el mejoramiento de la calidad en el servicio prestado a los estudiantes, contando en la actualidad con cinco (5) docentes becados, distribuidos según Cuadro No. 68:

**Cuadro No. 68: Facultad de Ingeniería
Becas Otorgadas al Personal Docente
Año 2017**

Carrera	Cantidad de Docentes Becados por la UNAH
Ingeniería Civil	1
Ingeniería Mecánica	1
Ingeniería Eléctrica Industrial	1
Ingeniería Industrial	1
Ingeniería en Sistemas	1
Total	5

Fuente: Elaboración propia con base a la Información enviada por la Facultad de Ingeniería.

V.7.4. Logros.

- ✓ Cabe recordar que el año 2017 fue un año atípico por las pérdidas de clase y solo se desarrollaron dos periodos académicos, se formaron comités con los docentes en los cuales se trabajó en Desarrollo Curricular, Docencia, Vinculación Universidad Sociedad y el eje de Investigación.

- ✓ En Desarrollo Curricular se está trabajando en la actualización curricular de los siete (7) planes de estudio de las siete Carreras que actualmente conforman la Facultad de Ingeniería.
- ✓ Conformación del grupo de Investigación “Computación Centrada en los Humanos” por cinco (5) docentes de la Carrera de Ingeniería en Sistemas.
- ✓ Gracias a la participación del Grupo de Investigación “Computación Centrada en los Humanos”, en el COMPDES 2017 se aceptaron tres (3) talleres y dos (2) ponencias, cuya descripción se muestra:
Talleres:
 - Introducción a la robótica con Arduino.
 - Internet de las Cosas con ESP8266.
 - Introducción al desarrollo de driver de Linux usando Raspberry PI.
 - Conferencias:
 - Lucem Aspicio: Desarrollo de Videojuegos Indie.
- ✓ Se trajo un experto en el área de Investigación y publicación de Artículos para capacitar a docentes de la Facultad con el fin de mejorar los artículos en los que están trabajando y los que se publicaran.
- ✓ En vinculación se realizaron actividades en el HEU en diferentes áreas como ser: En Ingeniería Industrial en el sistema de Alimentos, se realizó el levantamiento Topográfico en áreas solicitadas por el personal del HEU.
- ✓ Se continuo con el trabajo en Altos de Pacaya y San Marcos de la Sierra.
- ✓ Participación con dos (2) propuestas en el séptimo Concurso de Ideas sobre Innovación Tecnológica UNAH 2017.

- ✓ Se realizó la Investigación en “el diseño de un algoritmo de lingüística fonética para dirigir sistemas embotados en ambientes controlados” es uno de los resultados obtenidos como parte de un proyecto de investigación científico-tecnológica realizado con fondos concursables otorgados por la UNAH, mediante una beca sustantiva de investigación.
- ✓ Proyecto “Electrocardiógrafo de Bajo Costo”: Desarrollado por el Grupo de Investigación: Computación Centrada en los Humanos en cooperación con Estudiantes de Trabajo Social de la carrera de medicina.
- ✓ Desarrollo del Evento: EmprendeTIC-UNAH: El 21 de abril de 2017 se llevó a cabo el evento EMPRENDETIC-UNAH bajo el lema "Un Día TI Para Tu Facultad" a cargo de La Dirección Ejecutiva de Gestión de Tecnología a través del Departamento de Formación en TIC y en colaboración con la Facultad de Ingeniería y la Carrera de Ingeniería en Sistemas UNAH.
- ✓ Brindar distintas opciones para realizar las horas de trabajo, el cual es requisito de graduación, artículo 140 de las Normas Académicas.
- ✓ Reuniones con empresa privada para establecer alianzas de cooperación con los estudiantes de nuestra carrera.
- ✓ Ampliación de la carrera de ingeniería en sistemas en UNAH-VS.
- ✓ Planificación didáctica de todas las asignaturas de acuerdo con formatos pedagógicos que permitan un mayor entendimiento en el desarrollo de la clase, considerando una planificación didáctica por asignatura, lo que permite la estandarización y calendarización de actividades independiente de la sección y docente responsable.

V.8. FACULTAD DE CIENCIAS SOCIALES

Decana a.i.: Doctora Martha Lorena Suazo Matute

V.8.1. Ejecución POA.

Según información proporcionada por la SEDI, para la Facultad de Ciencias Sociales el cumplimiento alcanzado fue de un **94.70%**, mismo que podemos analizar en detalle por cada una de las áreas y dimensiones a través de las cuales aportaron para el logro de los objetivos institucionales.

**Cuadro No. 69: Plan Operativo Anual
Resultados de Gestión 2017**

Área Programática	Dimensión Estratégica	Cumplimiento Dimensión (%)	Cumplimiento Área (%)	Cumplimiento POA (%)
Mejoramiento de la Calidad, la Pertinencia y la Equidad	Desarrollo e Innovación Curricular	94.00%	93.91%	94.70%
	Investigación	93.00%		
	Vinculación	92.00%		
	Docencia y Profesorado Universitario	95.00%		
	Estudiantes	94.00%		
	Graduados	86.00%		
	Gestión del Conocimiento	92.00%		
	Lo Esencial de la Reforma	99.00%		
	Cultura e Innovación Institucional	98.00%		
	Aseguramiento de la Calidad y Mejoramiento Ambiental	96.00%		
	Posgrado	94.00%		
Fortalecimiento Institucional	Gestión Administrativa y Financiera	97.00%	95.50%	
	Gestión del Talento Humano	96.00%		
	Gestión Académica	99.00%		
	Internacionalización	98.00%		
	Gobernabilidad y Procesos de Gestión Descentralizada en Redes	85.00%		
	Gestión TIC	98.00%		

Fuente: Elaboración propia con base a la Información enviada por la Secretaría Ejecutiva de Desarrollo Institucional.

V.8.2. Ejecución Presupuestaria.

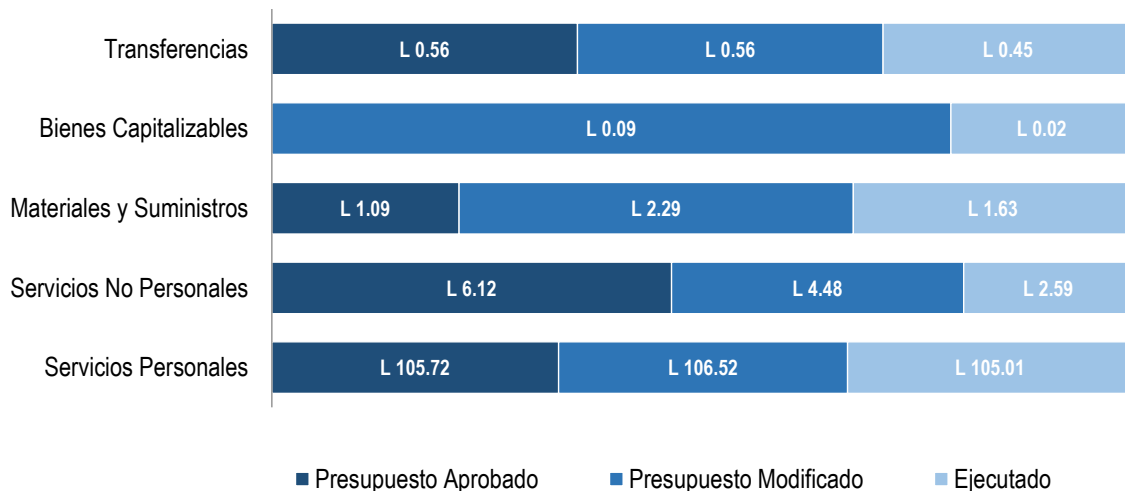
El presupuesto aprobado para esta Facultad fue de **L 113.49 millones** y el presupuesto modificado ascendió a la cantidad de **L 113.94 millones**, al 31 de diciembre 2017 ejecutó el **96.28%** del presupuesto modificado. A continuación, cuadro resumen:

Cuadro No. 70: Ejecución Presupuestaria 2017
Cantidad en Millones de Lempiras

Código	Nombre de la Cuenta	Presupuesto Aprobado	Presupuesto Modificado	Ejecutado	% Ejecutado
1000	Servicios Personales	L 105.72	L 106.52	L 105.01	98.58%
2000	Servicios No Personales	L 6.12	L 4.48	L 2.59	57.71%
3000	Materiales y Suministros	L 1.09	L 2.29	L 1.63	70.90%
4000	Bienes Capitalizables	L 0.00	L 0.09	L 0.02	26.75%
5000	Transferencias	L 0.56	L 0.56	L 0.45	81.62%
	Gran Total	L 113.49	L 113.94	L 109.70	96.28%

Fuente: Elaboración propia con base a la Información generada por Sistema SAFI UNAH, Enero 2018.

Gráfico No. 51: Ejecución Presupuestaria 2017
Cantidad en Millones de Lempiras



Fuente: Elaboración propia con base a la Información generada por Sistema SAFI-UNAH, Enero 2018.

V.8.3. Indicadores de Gestión: Para medir el desempeño de esta unidad académica se han detallado los siguientes indicadores de gestión:

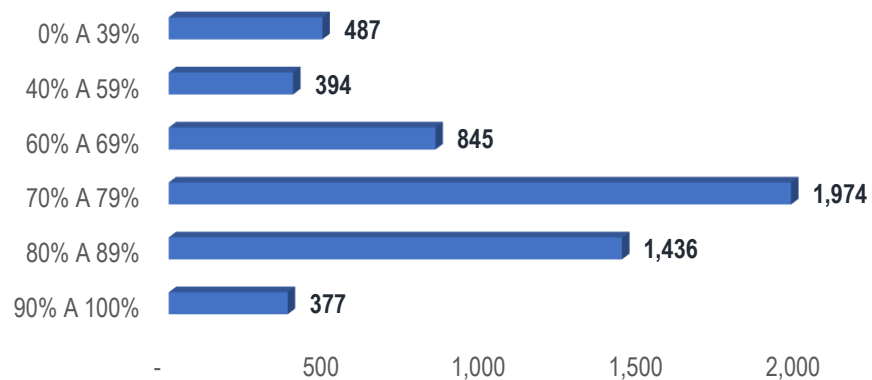
V.8.3.1. Matrícula de Estudiantes.

La cantidad promedio de estudiantes matriculados que hubo entre el I y II PAC fue de aproximadamente de cinco mil doce (**5,012**).

V.8.3.2. Índice Académico.

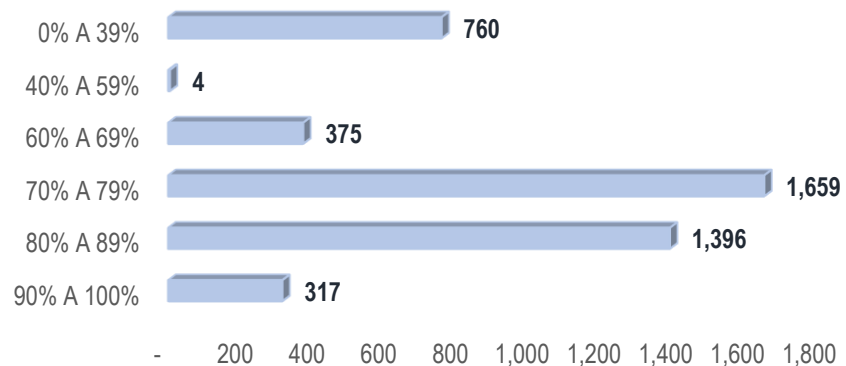
Se analiza que la mayor cantidad de estudiantes se ubica en el rango de índice académico de **70.00%** a **79.00%** correspondiente al I Período Académico, seguidamente de **80.00%** a **89.00%**, obsérvese la distribución de rangos de índices por período académico en los Gráficos No. 52, 53 y 54:

**Gráfico No. 52: Facultad de Ciencias Sociales
Índices Académicos
I PAC 2017**



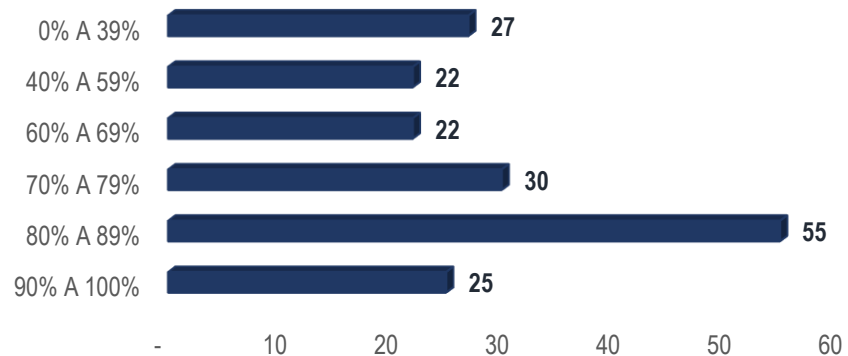
Fuente: Elaboración propia con base a la Información enviada por Dirección de Ingreso, Permanencia Promoción.

**Gráfico No. 53: Facultad de Ciencias Sociales
Índices Académicos
II PAC 2017**



Fuente: Elaboración propia con base a la Información enviada por Dirección de Ingreso, Permanencia Promoción.

**Gráfico No. 54: Facultad de Ciencias Sociales
Índices Académicos
III PAC 2017 (Primer Ingreso)**

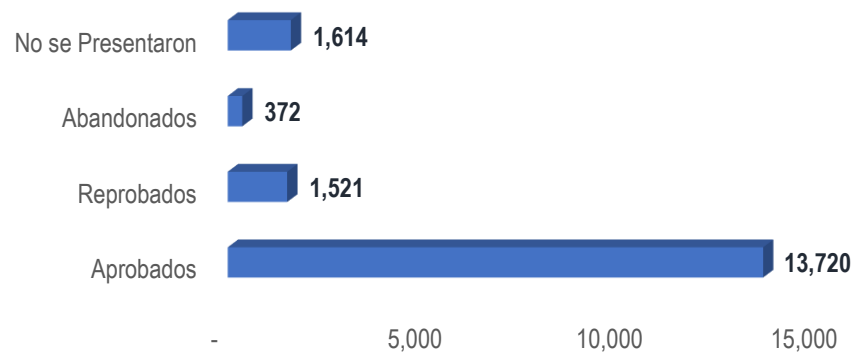


Fuente: Elaboración propia con base a la Información enviada por Dirección de Ingreso, Permanencia Promoción.

V.8.3.3. Distribución de Cupos.

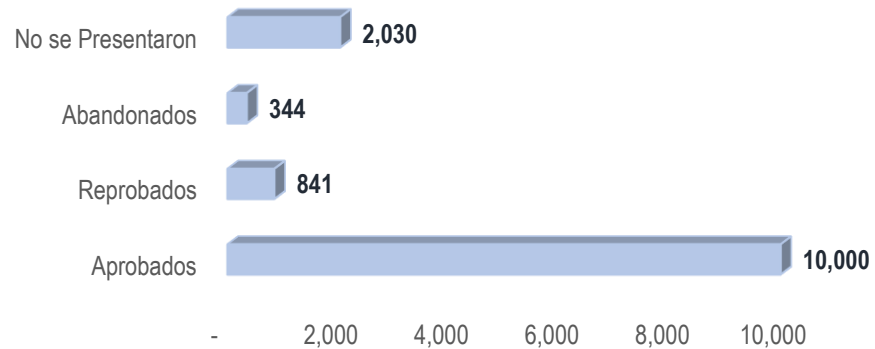
Podemos observar que la cantidad más elevada de cupos se encuentra en los estudiantes aprobados del I Período Académico con trece mil setecientos veinte (**13,720**) que equivale al **79.64%** del total de los cupos del período en mención, seguido por los estudiantes que no se presentaron del I Período Académico con **9.37%**, véase a continuación la distribución de cupos por período académico en los Gráficos No. 55, 56 y 57:

**Gráfico No. 55: Facultad de Ciencias Sociales
Distribución de Cupos
I PAC 2017**



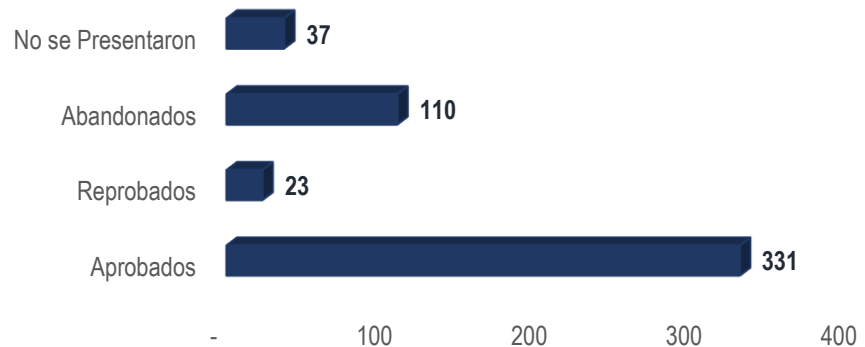
Fuente: Elaboración propia con base a la Información enviada por Dirección de Ingreso, Permanencia Promoción.

**Gráfico No. 56: Facultad de Ciencias Sociales
Distribución de Cupos
II PAC 2017**



Fuente: Elaboración propia con base a la Información enviada por Dirección de Ingreso, Permanencia Promoción.

**Gráfico No. 57: Facultad de Ciencias Sociales
Distribución de Cupos
III PAC 2017 (Primer Ingreso)**



Fuente: Elaboración propia con base a la Información enviada por Dirección de Ingreso, Permanencia Promoción.

V.8.3.4. Estudiantes Graduados.

Durante el año 2017, la máxima casa de estudios obtuvo de esta Facultad cuatrocientos veintisiete (**427**) graduados, que representan el **6.06%** del total de estudiantes que finalizaron sus estudios en el año, apreciando en el Cuadro No. 71 una disminución de **10.67%** con relación al año 2016:

**Cuadro No. 71: Facultad de Ciencias Sociales
Estudiantes Graduados
2017 vs 2016**

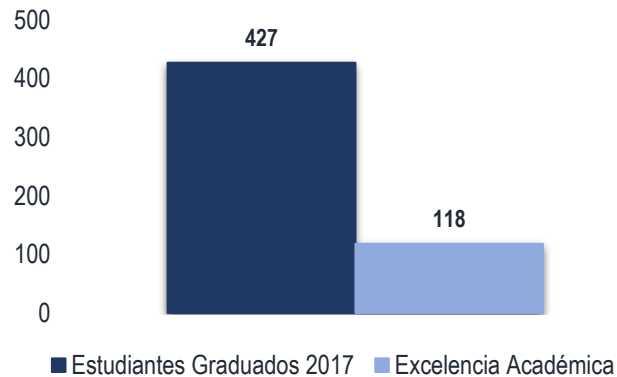
Estudiantes Graduados 2016	Estudiantes Graduados 2017	% Indicador
478	427	-10.67%

Fuente: Elaboración propia con base a la Información enviada por Secretaría General.

V.8.3.5. Excelencia Académica.

Respecto al total de estudiantes graduados en esta Facultad, ciento dieciocho (**118**) de ellos alcanzaron honores académicos representando el **27.63%**, ver Gráfico No. 58:

**Gráfico No. 58: Facultad de Ciencias Sociales
Excelencia Académica
Año 2017**



Fuente: Elaboración propia con base a la Información enviada por Secretaría General.

V.8.3.6. Docentes Capacitados.

De acuerdo con los datos que se muestran en el Cuadro No. 72, se identifica una disminución de **25.36%**, con respecto al año 2016, como resultado de las capacitaciones impartidas a los docentes de esta Facultad:

**Cuadro No. 72: Facultad de Ciencias Sociales
Docentes Capacitados
2017 vs 2016**

Docentes Capacitados 2016	Docentes Capacitados 2017	% Indicador	Horas de Capacitación
138	103	-25.36%	13,500 horas

Fuente: Elaboración propia con base a la Información enviada por la Facultad de Ciencias Sociales.

V.8.3.7. Nivel de Estudios de los Docentes.

Nos muestra el número de docentes que se encuentran en los diferentes niveles educativos, siendo el mayor grado académico para esta Facultad, Maestría con un **58.13%**, según el Cuadro No. 73:

**Cuadro No. 73: Facultad de Ciencias Sociales
Nivel de Estudios Docentes
Año 2017**

Licenciatura	Especialidad	Maestría	Doctorado
67	-	143	36
27.24%	0.00%	58.13%	14.63%

Fuente: Elaboración propia con base a la Información enviada por la Facultad de Ciencias Sociales.

V.8.3.8. Jornada de Trabajo de los Docentes.

En el Cuadro No. 74, observamos la cantidad de docentes que laboran en las distintas jornadas de trabajo, concentrándose la afluencia en la Jornada de Tiempo Completo con ciento sesenta y seis (**166**) docentes:

**Cuadro No. 74: Facultad de Ciencias Sociales
Jornada de Trabajo Docentes
Año 2017**

Docentes que laboran a "Tiempo Completo"	Docentes que laboran a "Medio Tiempo"	Docentes que laboran "Por Hora"	Docentes que laboran a "Dedicación Exclusiva"
166	2	78	-

Fuente: Elaboración propia con base a la Información enviada por la Facultad de Ciencias Sociales.

V.8.3.9. Participación Docente al Interior de la UNAH.

Este indicador refleja el compromiso de los docentes con la institución, en sus distintos proyectos, actividades y/o voluntariados. Ver el Cuadro No. 75:

**Cuadro No. 75: Facultad de Ciencias Sociales
Participación Docente al Interior de la UNAH
Año 2017**

Proyectos de Investigación	Proyectos de Vinculación	Cuerpos Colegiados	Labores Directivas	Comisiones Especiales
66	110	116	21	65

Fuente: Elaboración propia con base a la Información enviada por la Facultad de Ciencias Sociales.

V.8.4. Logros.

- ✓ Finalizado el Rediseño Curricular de las Carreras: Psicología, Trabajo Social, Sociología y Periodismo.
- ✓ Finalizado Procesos de diagnóstico de autoevaluación de los postgrados: Maestría en Gestión Urbana y Maestría en Trabajo Social.
- ✓ Aprobación de la Maestría en Cooperación Internacional y Gestión de Proyectos.
- ✓ Desarrolladas ochenta y dos (**82**) ponencias nacionales e internacionales en el Congreso de Historia.
- ✓ Presentadas trece (**13**) ponencias nacionales en el congreso de Investigación Científica.
- ✓ Proyectos de investigación desarrollados como becas de investigación de la Facultad de Ciencias Sociales en 2017.
 - ¿Condiciones para la implementación del Programa de Alfabetización? Honduras aprende por una vida mejor, Tegucigalpa, M.D.C., 2017.

- ¿Mercancías con Identidad o Desarrollo con Identidad? Mujeres Artesanas Lenca y las Políticas Públicas para La Cultura y El Patrimonio en el Municipio de La Campa, Lempira, Honduras 2000-2016.
- Accesibilidad e inclusión de los pueblos étnicos y afrodescendientes a la educación superior en la Universidad Nacional Autónoma De Honduras (UNAH) en el periodo 2011-2015.
- ✓ Publicaciones:
 - Revista de las Ciencias Sociales - Volumen No. 3.
 - Revista el I Volumen de Estudios Antropológicos.
 - Revista: Perspectivas de Desarrollo.
 - Revista Población y Desarrollo; Argonautas y Caminantes.
 - Revista Demo Mujer.
 - Revista Memorias – Historia.
- ✓ Diagnóstico sociocultural de San Marcos de la Sierra. Programas de fortalecimiento y organización comunitaria, Tierra mía, Construyendo nuevas oportunidades, UNAH. - Voz, Restauración emocional, Fortalecimiento y organización comunitaria comunidad el Manzanal.
- ✓ Proyectos: Arqueológico El Paraíso y Choluteca PAPCH, Formación de Liderazgo para Jóvenes: Marielos Román, Apoyo técnico al programa de desarrollo de Honduras Outreach Inc., Centro de asistencia psicológica CAPS, Mundo Joven, Diagnostico en las comunidades del municipio de San Esteban Olancho, Olancho, Centro psicológico comunitario, Elaboración de Caja de Herramientas metodológicas e instrumentales para el Proyecto Familia y Comunidades Sanas.
- ✓ Diplomados en Psicometría y Evaluación Educativa, en Gestión de Políticas Sociales con Enfoque En Educación Inclusiva y en Prevención de la violencia dirigido a promotores sociales y sociedad civil.

- ✓ Firma de carta de intención y de cooperación con la secretaria Técnica de la carrera de administración Municipal de la AMHON, para la realización de prácticas profesionales.
- ✓ Proyecto MIDEH.
- ✓ Capacitación y formación docentes:
 - Diplomado para formación de docentes mentores.
 - Taller sobre diseño curricular del sistema de educación a Distancia en la forma bimodal.
 - Diplomado en Prevención Intersectorial de violencia.
 - Taller de Formación para defensores de los Derechos Humanos.
 - Curso Aprende-aprender.
 - Diplomado en prevención de violencia desde enfoque institucional.
- ✓ Participación de docentes en congreso centroamericano de Antropología, San José, Costa Rica.
- ✓ II Encuentro de Profesores de las asignaturas Cultural y Salud I y II.
- ✓ Participación en la Red Centroamericana de Antropología.
- ✓ Celebración del II Encuentro Centroamericano de Escuelas y Facultades de Comunicación.
- ✓ Realizado el Primer Congreso de Historia en conmemoración a los 40 años de la carrera.
- ✓ Elaboración de texto "Apuntes para el estudio de la historia prehispánica".

- ✓ Participación de profesores de Sociología al XV Congreso Centroamericano de Sociología, en Nicaragua.
- ✓ La implementación de los planes de mejora en las diferentes carreras de las Ciencias Sociales.
- ✓ Se desarrolla la propuesta de la segunda acreditación del programa de Maestría en Demografía y Desarrollo Social.
- ✓ Autoevaluación en el Doctorado de Ciencias Sociales para iniciar el proceso de acreditación.
- ✓ Fortalecimiento de Movilidad docente - Profesores invitados de México, Costa Rica, Estados Unidos, Guatemala, Colombia y Cuba quienes impartieron cursos y actividades extracurriculares a los estudiantes de los diferentes programas de postgrados.
- ✓ Se desarrollaron giras académicas por los docentes y estudiantes de las disciplinas de las Ciencias Sociales especialmente en Historia, antropología, psicología, sociología y trabajo social. a fin de desarrollar proyectos de investigación y vinculación en fortalecimiento a la enseñanza y trabajo de campo.
- ✓ Firmas de acuerdos y/o convenios de cooperación desde las diferentes disciplinas de las Ciencias Sociales:
 - Firma de convenio con proyecto "PROPONTE MAS de USAID.
 - Carta de intención con la Universidad de Ryerson de Canadá.
 - Convenio - Programa Mundial de Alimento (PMA).
 - Observatorio de Seguridad Alimentaria y Nutricional (OBSAN).
 - Universidad de Murcia.
 - Universidad de Complutense de Madrid (UCM).

- Trinity College.
- Universidad Federal de Rondonia.
- Lateinamerika-Institut de la Freie Universitat Berlin.
- Instituto Centroamericano de Estudios Fiscales (ICEFI).
- Universidad de California, Campus Merced.

V.9. FACULTAD DE CIENCIAS

Decano a.i.: Doctor Nabil Kawas Khoury

V.9.1. Ejecución POA.

Según información proporcionada por la SEDI, para la Facultad de Ciencias el cumplimiento alcanzado fue de un **90.57%**, mismo que podemos analizar en detalle por cada una de las áreas y dimensiones a través de las cuales aportaron para el logro de los objetivos institucionales.

**Cuadro No. 76: Plan Operativo Anual
Resultados de Gestión 2017**

Área Programática	Dimensión Estratégica	Cumplimiento Dimensión (%)	Cumplimiento Área (%)	Cumplimiento POA (%)
Mejoramiento de la Calidad, la Pertinencia y la Equidad	Desarrollo e Innovación Curricular	98.00%	90.64%	90.57%
	Investigación	90.00%		
	Vinculación	88.00%		
	Docencia y Profesorado Universitario	97.00%		
	Estudiantes	79.00%		
	Graduados	73.00%		
	Gestión del Conocimiento	94.00%		
	Lo Esencial de la Reforma Universitaria	93.00%		
	Cultura e Innovación Institucional	100.00%		
	Aseguramiento de la Calidad y Mejoramiento Ambiental	97.00%		
	Posgrado	88.00%		
Fortalecimiento Institucional	Gestión Administrativa y Financiera	93.00%	90.50%	
	Gestión Académica	72.00%		
	Internacionalización	100.00%		
	Gestión TIC	97.00%		

Fuente: Elaboración propia con base a la Información enviada por la Secretaría Ejecutiva de Desarrollo Institucional.

V.9.2. Ejecución Presupuestaria.

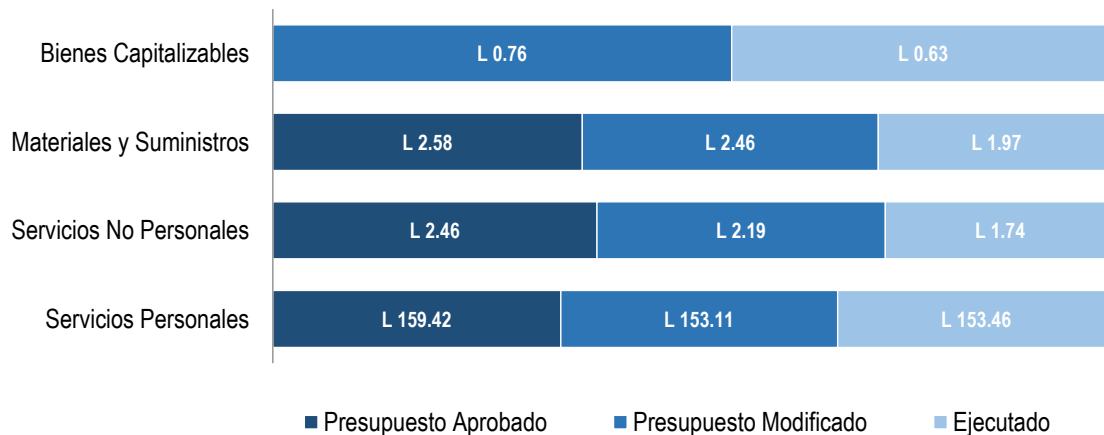
El presupuesto aprobado para esta Facultad fue de **L 164.45 millones** y el presupuesto modificado al final del año fue de **L 158.51 millones**, al 31 de diciembre 2017 ejecutó el **99.55%** del presupuesto modificado. A continuación, cuadro resumen:

Cuadro No. 77: Ejecución Presupuestaria 2017
Cantidad en Millones de Lempiras

Código	Nombre de la Cuenta	Presupuesto Aprobado	Presupuesto Modificado	Ejecutado	% Ejecutado
1000	Servicios Personales	L 159.42	L 153.11	L 153.46	100.23%
2000	Servicios No Personales	L 2.46	L 2.19	L 1.74	79.56%
3000	Materiales y Suministros	L 2.58	L 2.46	L 1.97	79.99%
4000	Bienes Capitalizables	L 0.00	L 0.76	L 0.63	83.57%
	Gran Total	L 164.45	L 158.51	L 157.80	99.55%

Fuente: Elaboración propia con base a la Información generada por Sistema SAFI UNAH, Enero 2018.

Gráfico No. 59: Ejecución Presupuestaria 2017
Cantidad en Millones de Lempiras



Fuente: Elaboración propia con base a la Información generada por Sistema SAFI-UNAH, Enero 2018.

V.9.3. Indicadores de Gestión: Para medir el desempeño de esta unidad académica se han detallado los siguientes indicadores de gestión:

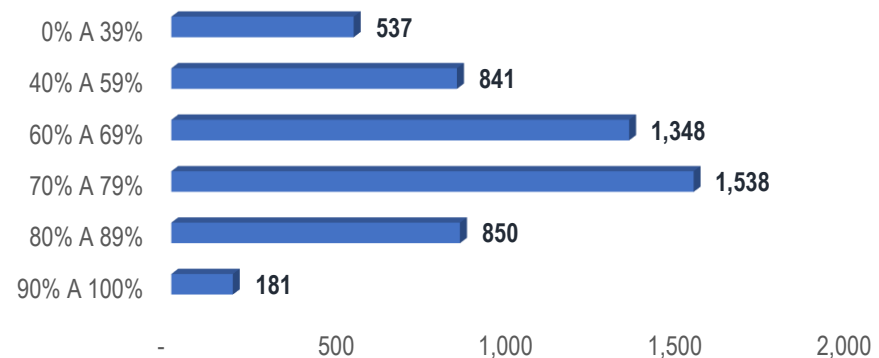
V.9.3.1. Matrícula de Estudiantes.

La cantidad promedio de estudiantes matriculados que hubo entre el I y II PAC fue de aproximadamente de cuatro mil ochocientos cincuenta y siete (4,857).

V.9.3.2. Índice Académico.

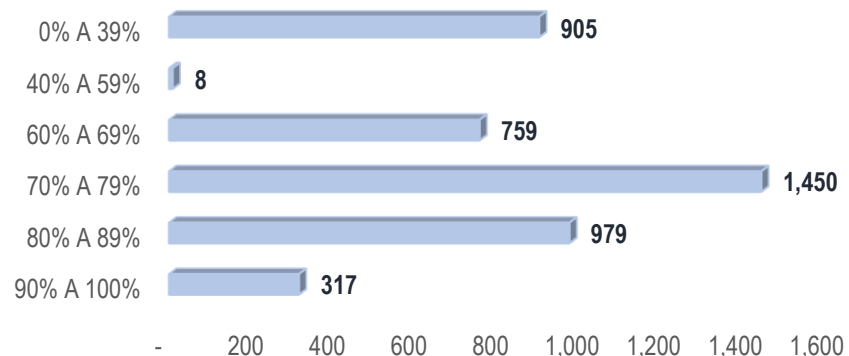
Se analiza que la mayor cantidad de estudiantes se ubica en el rango de índice académico de **70.00% a 79.00%** correspondiente al I Período Académico, seguidamente de **60.00% a 69.00%**, obsérvese la distribución de rangos de índices por período académico en los Gráficos No. 60, 61 y 62:

**Gráfico No. 60: Facultad de Ciencias
Índices Académicos
I PAC 2017**



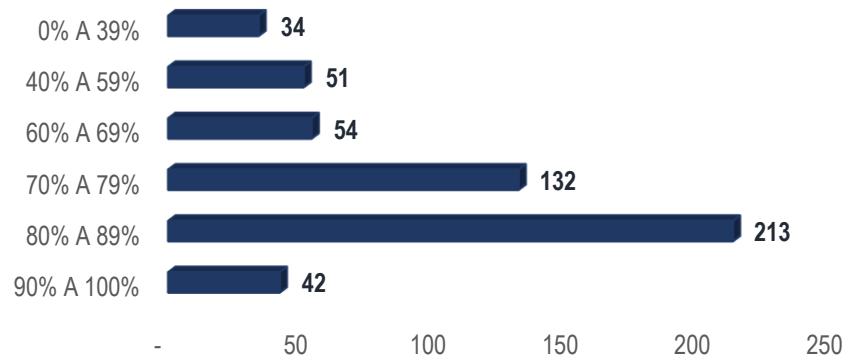
Fuente: Elaboración propia con base a la Información enviada por Dirección de Ingreso, Permanencia Promoción.

**Gráfico No. 61: Facultad de Ciencias
Índices Académicos
II PAC 2017**



Fuente: Elaboración propia con base a la Información enviada por Dirección de Ingreso, Permanencia Promoción.

**Gráfico No. 62: Facultad de Ciencias
Índices Académicos
III PAC 2017 (Primer Ingreso)**

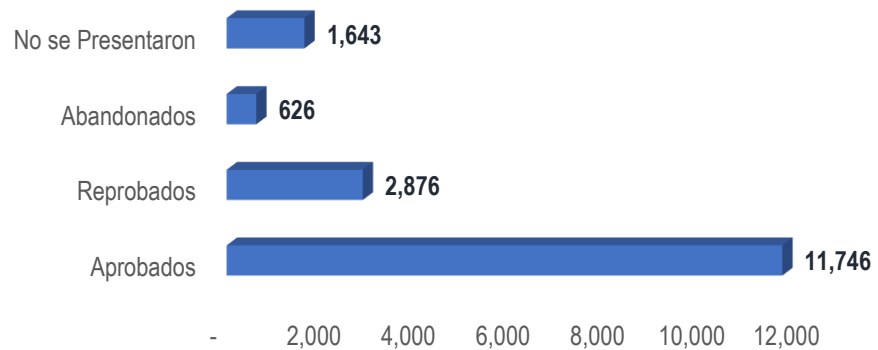


Fuente: Elaboración propia con base a la Información enviada por Dirección de Ingreso, Permanencia Promoción.

V.9.3.3. Distribución de Cupos.

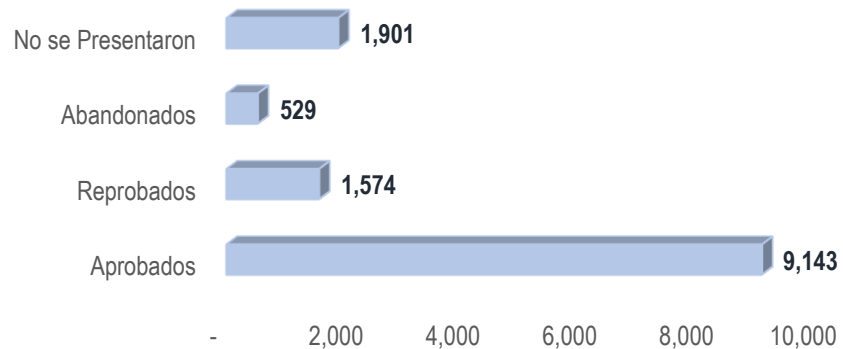
Podemos observar que la cantidad más elevada de cupos se encuentra en los estudiantes aprobados del I Período Académico con once mil setecientos cuarenta y seis (**11,746**) que equivale al **69.54%** del total de los cupos del período en mención, seguido por los estudiantes reprobados del I Período Académico con **17.03%**, véase a continuación la distribución de cupos por período académico en los Gráficos No. 63, 64 y 65:

**Gráfico No. 63: Facultad de Ciencias
Distribución de Cupos
I PAC 2017**



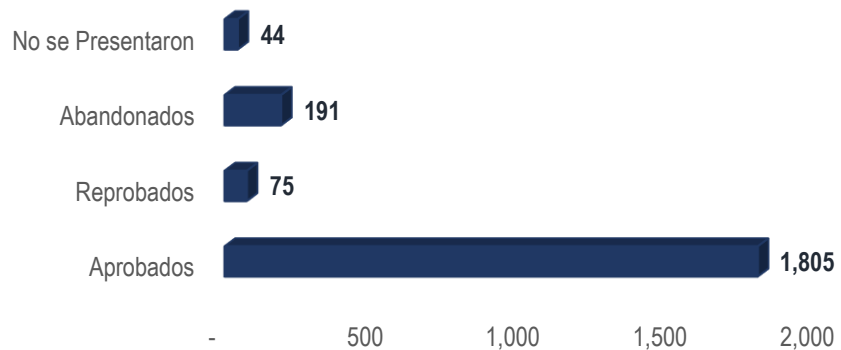
Fuente: Elaboración propia con base a la Información enviada por Dirección de Ingreso, Permanencia Promoción.

**Gráfico No. 64: Facultad de Ciencias
Distribución de Cupos
II PAC 2017**



Fuente: Elaboración propia con base a la Información enviada por Dirección de Ingreso, Permanencia Promoción.

**Gráfico No. 65: Facultad de Ciencias
Distribución de Cupos
III PAC 2017 (Primer Ingreso)**



Fuente: Elaboración propia con base a la Información enviada por Dirección de Ingreso, Permanencia Promoción.

V.9.3.4. Estudiantes Graduados.

Durante el año 2017, la máxima casa de estudios obtuvo de esta Facultad trescientos veintiocho (**328**) graduados, que representan el **4.65%** del total de estudiantes que finalizaron sus estudios en el año, apreciando en el Cuadro No. 78 un incremento de **39.57%** con relación al año 2016:

**Cuadro No. 78: Facultad de Ciencias
Estudiantes Graduados
2017 vs 2016**

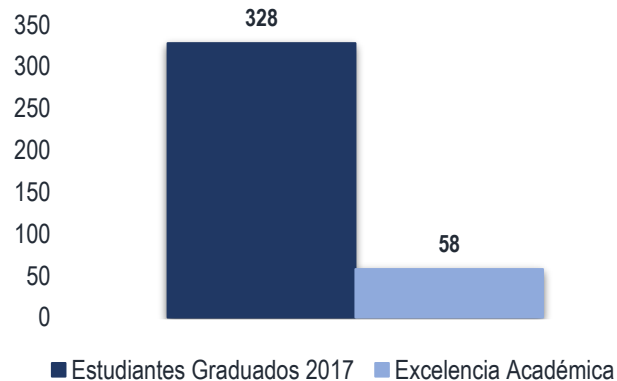
Estudiantes Graduados 2016	Estudiantes Graduados 2017	% Indicador
235	328	39.57%

Fuente: Elaboración propia con base a la Información enviada por Secretaría General.

V.9.3.5. Excelencia Académica.

Respecto al total de estudiantes graduados en esta Facultad, cincuenta y ocho (**58**) de ellos alcanzaron honores académicos representando el **17.68%**, ver Gráfico No. 66:

**Gráfico No. 66: Facultad de Ciencias
Excelencia Académica
Año 2017**



Fuente: Elaboración propia con base a la Información enviada por Secretaría General.

V.9.3.6. Docentes Capacitados.

De acuerdo con los datos que se muestran en el Cuadro No. 79, se identifica un incremento de **8.64%**, con respecto al año 2016, como resultado de las capacitaciones impartidas a los docentes de esta Facultad:

**Cuadro No. 79: Facultad de Ciencias
Docentes Capacitados
2017 vs 2016**

Docentes Capacitados 2016	Docentes Capacitados 2017	% Indicador	Horas de Capacitación
162	176	8.64%	12,818 horas

Fuente: Elaboración propia con base a la Información enviada por la Facultad de Ciencias.

V.9.3.7. Nivel de Estudios de los Docentes.

Nos muestra el número de docentes que se encuentran en los diferentes niveles educativos, siendo el mayor grado académico para esta Facultad, Licenciatura con un **64.55%**, según el Cuadro No. 80:

**Cuadro No. 80: Facultad de Ciencias
Nivel de Estudios Docentes
Año 2017**

Licenciatura	Especialidad	Maestría	Doctorado
193	2	88	16
64.55%	0.67%	29.43%	5.35%

Fuente: Elaboración propia con base a la Información enviada por la Facultad de Ciencias.

V.9.3.8. Jornada de Trabajo de los Docentes.

En el Cuadro No. 81, observamos la cantidad de docentes que laboran en las distintas jornadas de trabajo, concentrándose la afluencia en la Jornada de Tiempo Completo con ciento noventa y seis (**196**) docentes:

**Cuadro No. 81: Facultad de Ciencias
Jornada de Trabajo Docentes
Año 2017**

Docentes que laboran a "Tiempo Completo"	Docentes que laboran a "Medio Tiempo"	Docentes que laboran "Por Hora"	Docentes que laboran a "Dedicación Exclusiva"
196	3	100	-

Fuente: Elaboración propia con base a la Información enviada por la Facultad de Ciencias.

V.9.3.9. Participación Docente al Interior de la UNAH.

Este indicador refleja el compromiso de los docentes con la institución, en sus distintos proyectos, actividades y/o voluntariados. Ver el Cuadro No. 82:

**Cuadro No. 82: Facultad de Ciencias
Participación Docente al Interior de la UNAH
Año 2017**

Proyectos de Investigación	Proyectos de Vinculación	Cuerpos Colegiados	Labores Directivas	Comisiones Especiales
32	56	5	11	89

Fuente: Elaboración propia con base a la Información enviada por la Facultad de Ciencias.

V.9.3.10. Becas Otorgadas al Personal Docente.

Éstas tienen como finalidad el mejoramiento de la calidad en el servicio prestado a los estudiantes, contando en la actualidad con ocho (8) docentes becados, distribuidos según Cuadro No. 83:

**Cuadro No. 83: Facultad de Ciencias
Becas Otorgadas al Personal Docente
Año 2017**

Carrera	Cantidad de Docentes Becados por la UNAH
Licenciatura en Física	3
Licenciatura en Microbiología	5
Total	8

Fuente: Elaboración propia con base a la Información enviada por la Facultad de Ciencias.

V.9.4. Logros.

- ✓ Desarrollo de cincuenta y cuatro (54) proyectos de investigación.
- ✓ Diecinueve (19) publicaciones en revistas nacionales e internacionales.
- ✓ Participación en sesenta y siete (67) cursos, talleres, congresos de investigación científica, entre otros, nacionales como internacionales.

- ✓ Desarrollo de cincuenta y cuatro **(54)** proyectos de Vinculación, tanto en la UNAH, como en los diferentes departamentos y municipios de Honduras.
- ✓ Veintiocho **(28)** capacitaciones, recibidas y brindadas por docentes a comunidades de Francisco Morazán.
- ✓ Once **(11)** capacitaciones en docencia especializada, recibidas por un promedio de sesenta **(60)** docentes, de las Escuelas e Institutos de Investigación de la Facultad.
- ✓ Se lograron veintiocho **(28)** convenios y cartas de cooperación con entes Gubernamentales y de la Sociedad Civil a nivel nacional y con Universidades y con cooperantes a nivel internacional.

V.10. FACULTAD DE ODONTOLOGÍA

Decana: Doctora Lourdes Rosario Murcia Carbajal

V.10.1. Ejecución POA.

Según información proporcionada por la SEDI, para la Facultad de Odontología el cumplimiento alcanzado fue de un **93.33%**, mismo que podemos analizar en detalle por cada una de las áreas y dimensiones a través de las cuales aportaron para el logro de los objetivos institucionales.

**Cuadro No. 84: Plan Operativo Anual
Resultados de Gestión 2017**

Área Programática	Dimensión Estratégica	Cumplimiento Dimensión (%)	Cumplimiento Área (%)	Cumplimiento POA (%)
Mejoramiento de la Calidad, la Pertinencia y la Equidad	Desarrollo e Innovación Curricular	78.00%	90.45%	93.33%
	Investigación	100.00%		
	Vinculación	100.00%		
	Docencia y Profesorado Universitario	67.00%		
	Estudiantes	75.00%		
	Graduados	100.00%		
	Gestión del Conocimiento	100.00%		
	Lo Esencial de la Reforma Universitaria	83.00%		
	Cultura e Innovación Institucional	92.00%		
	Aseguramiento de la Calidad y Mejoramiento Ambiental	100.00%		
	Posgrado	100.00%		
Fortalecimiento Institucional	Gestión Administrativa y Financiera	98.00%	96.20%	93.33%
	Gestión del Talento Humano	90.00%		
	Gestión Académica	100.00%		
	Internacionalización	100.00%		
	Gestión TIC	93.00%		

Fuente: Elaboración propia con base a la Información enviada por la Secretaría Ejecutiva de Desarrollo Institucional.

V.10.2. Ejecución Presupuestaria.

El presupuesto aprobado para esta Facultad fue de **L 64.58 millones** y el presupuesto modificado ascendió a la cantidad de **L 67.70 millones**, al 31 de

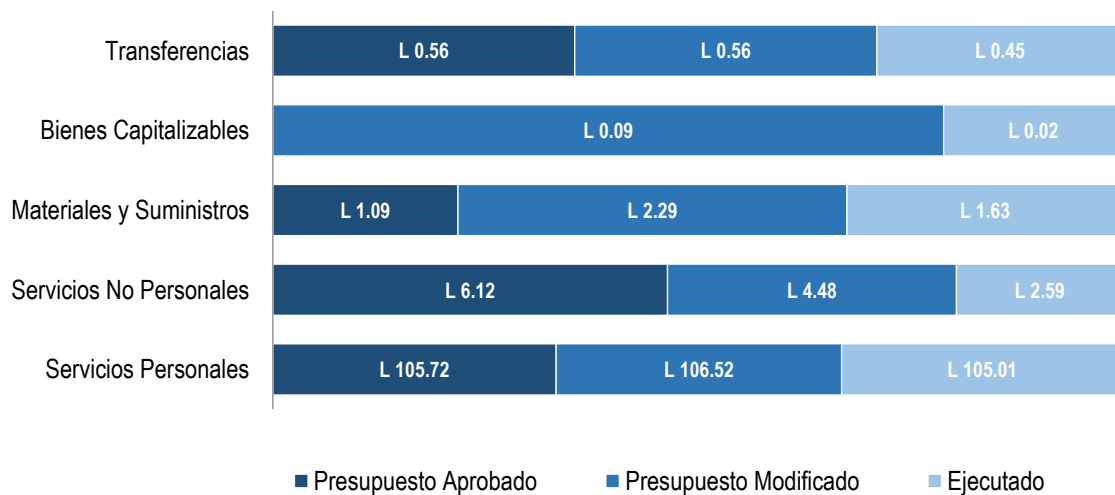
diciembre 2017 ejecutó el **95.12%** del presupuesto modificado. A continuación, cuadro resumen:

Cuadro No. 85: Ejecución Presupuestaria 2017
Cantidad en Millones de Lempiras

Código	Nombre de la Cuenta	Presupuesto Aprobado	Presupuesto Modificado	Ejecutado	% Ejecutado
1000	Servicios Personales	L 60.88	L 62.56	L 62.56	100.00%
2000	Servicios No Personales	L 1.76	L 1.48	L 0.74	50.20%
3000	Materiales y Suministros	L 1.94	L 1.99	L 1.09	54.90%
4000	Bienes Capitalizables	L 0.00	L 1.67	L 0.00	0.00%
	Gran Total	L 64.58	L 67.70	L 64.40	95.12%

Fuente: Elaboración propia con base a la Información generada por Sistema SAFI UNAH, Enero 2018.

Gráfico No. 67: Ejecución Presupuestaria 2017
Cantidad en Millones de Lempiras



Fuente: Elaboración propia con base a la Información generada por Sistema SAFI-UNAH, Enero 2018.

V.10.3. Indicadores de Gestión: Para medir el desempeño de esta unidad académica se han detallado los siguientes indicadores de gestión:

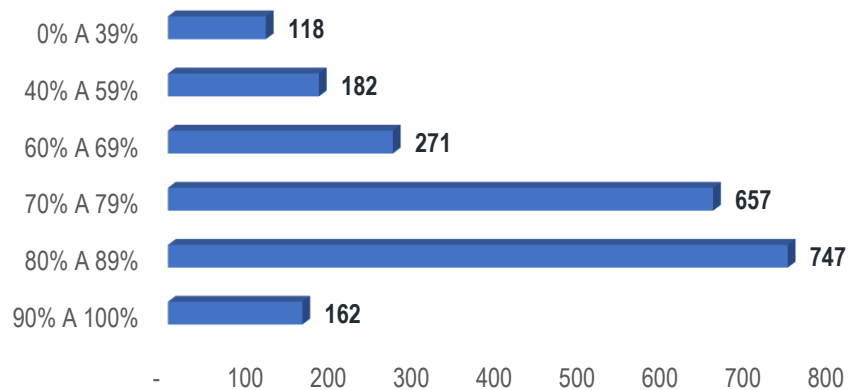
V.10.3.1. Matrícula de Estudiantes.

La cantidad promedio de estudiantes matriculados que hubo entre el I y II PAC fue de aproximadamente de dos mil veintinueve (**2,029**).

V.10.3.2. Índice Académico.

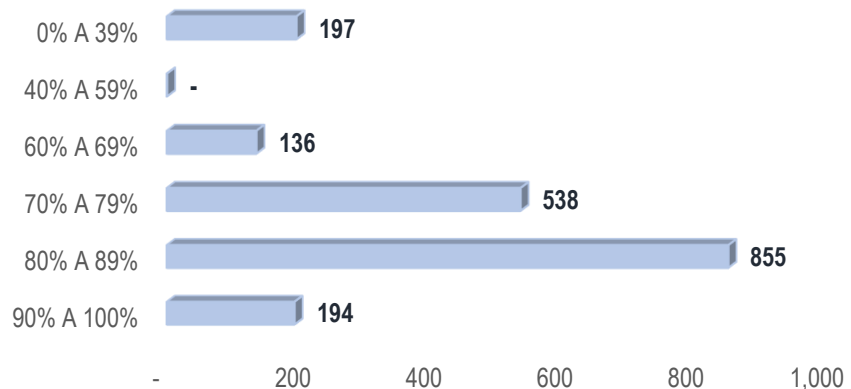
Se analiza que la mayor cantidad de estudiantes se ubica en el rango de índice académico de **80.00%** a **89.00%** correspondiente al I Período Académico, seguidamente de **70.00%** a **79.00%**, obsérvese la distribución de rangos de índices por período académico en los Gráficos No. 68, 69 y 70:

**Gráfico No. 68: Facultad de Odontología
Índices Académicos
I PAC 2017**



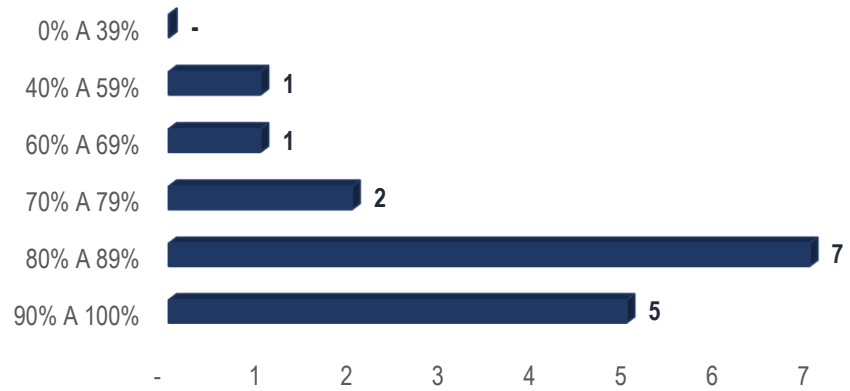
Fuente: Elaboración propia con base a la Información enviada por Dirección de Ingreso, Permanencia Promoción.

**Gráfico No. 69: Facultad de Odontología
Índices Académicos
II PAC 2017**



Fuente: Elaboración propia con base a la Información enviada por Dirección de Ingreso, Permanencia Promoción.

**Gráfico No. 70: Facultad de Odontología
Índices Académicos
III PAC 2017 (Primer Ingreso)**

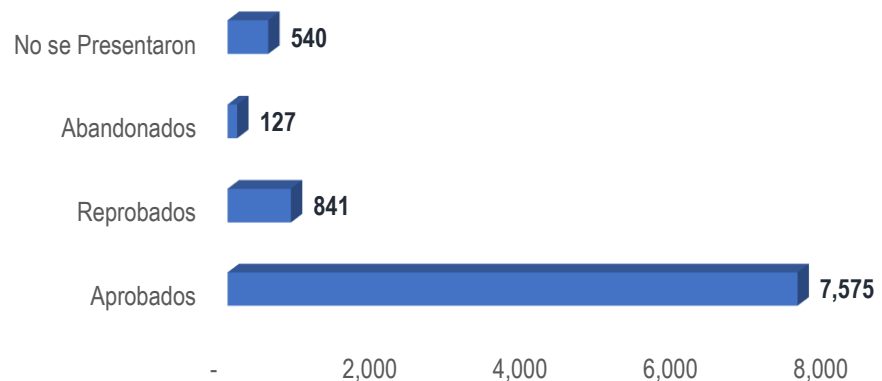


Fuente: Elaboración propia con base a la Información enviada por Dirección de Ingreso, Permanencia Promoción.

V.10.3.3. Distribución de Cupos.

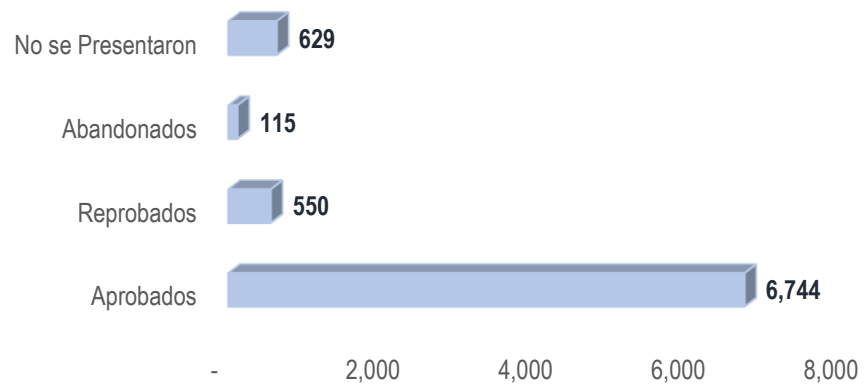
Podemos observar que la cantidad más elevada de cupos se encuentra en los estudiantes aprobados del I Período Académico con siete mil quinientos setenta y cinco (7,575) que equivale al 83.40% del total de los cupos del período en mención, seguido por los estudiantes reprobados del I Período Académico con 9.26%, véase a continuación la distribución de cupos por período académico en los Gráficos No. 71, 72 y 73:

**Gráfico No. 71: Facultad de Odontología
Distribución de Cupos
I PAC 2017**



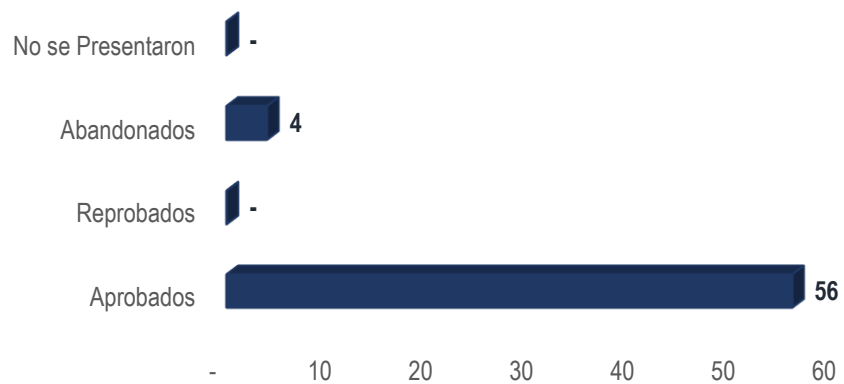
Fuente: Elaboración propia con base a la Información enviada por Dirección de Ingreso, Permanencia Promoción.

**Gráfico No. 72: Facultad de Odontología
Distribución de Cupos
II PAC 2017**



Fuente: Elaboración propia con base a la Información enviada por Dirección de Ingreso, Permanencia Promoción.

**Gráfico No. 73: Facultad de Odontología
Distribución de Cupos
III PAC 2017 (Primer Ingreso)**



Fuente: Elaboración propia con base a la Información enviada por Dirección de Ingreso, Permanencia Promoción.

V.10.3.4. Estudiantes Graduados.

Durante el año 2017, la máxima casa de estudios obtuvo de esta Facultad doscientos ochenta y siete (**287**) graduados, que representan el **4.07%** del total de estudiantes que finalizaron sus estudios en el año, apreciando en el Cuadro No. 86 un incremento de **31.05%** con relación al año 2016:

**Cuadro No. 86: Facultad de Odontología
Estudiantes Graduados
2017 vs 2016**

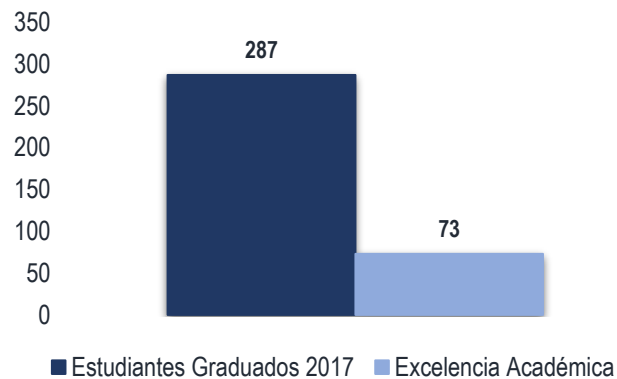
Estudiantes Graduados 2016	Estudiantes Graduados 2017	% Indicador
219	287	31.05%

Fuente: Elaboración propia con base a la Información enviada por Secretaría General.

V.10.3.5. Excelencia Académica.

Respecto al total de estudiantes graduados en esta Facultad, setenta y tres (73) de ellos alcanzaron honores académicos representando el 25.44%, ver Gráfico No. 74:

**Gráfico No. 74: Facultad de Odontología
Excelencia Académica
Año 2017**



Fuente: Elaboración propia con base a la Información enviada por Secretaría General.

V.10.3.6. Docentes Capacitados.

De acuerdo con los datos que se muestran en el Cuadro No. 87, se identifica un incremento de 5.38%, con respecto al año 2016, como resultado de las capacitaciones impartidas a los docentes de esta Facultad:

**Cuadro No. 87: Facultad de Odontología
Docentes Capacitados
2017 vs 2016**

Docentes Capacitados 2016	Docentes Capacitados 2017	% Indicador	Horas de Capacitación
93	98	5.38%	490 horas

Fuente: Elaboración propia con base a la Información enviada por la Facultad de Odontología.

V.10.3.7. Nivel de Estudios de los Docentes.

Nos muestra el número de docentes que se encuentran en los diferentes niveles educativos, siendo el mayor grado académico para esta Facultad, Maestría con un **42.86%**, según el Cuadro No. 88:

**Cuadro No. 88: Facultad de Odontología
Nivel de Estudios Docentes
Año 2017**

Licenciatura	Especialidad	Maestría	Doctorado
25	31	42	-
25.51%	31.63%	42.86%	0.00%

Fuente: Elaboración propia con base a la Información enviada por la Facultad de Odontología.

V.10.3.8. Jornada de Trabajo de los Docentes.

En el Cuadro No. 89, observamos la cantidad de docentes que laboran en las distintas jornadas de trabajo, concentrándose la afluencia en la Jornada de Tiempo Completo con setenta y cuatro (**74**) docentes:

**Cuadro No. 89: Facultad de Odontología
Jornada de Trabajo Docentes
Año 2017**

Docentes que laboran a "Tiempo Completo"	Docentes que laboran a "Medio Tiempo"	Docentes que laboran "Por Hora"	Docentes que laboran a "Dedicación Exclusiva"
74	0	24	-

Fuente: Elaboración propia con base a la Información enviada por la Facultad de Odontología.

V.10.3.9. Participación Docente al Interior de la UNAH.

Este indicador refleja el compromiso de los docentes con la institución, en sus distintos proyectos, actividades y/o voluntariados. Ver el Cuadro No. 90:

**Cuadro No. 90: Facultad de Odontología
Participación Docente al Interior de la UNAH
Año 2017**

Proyectos de Investigación	Proyectos de Vinculación	Cuerpos Colegiados	Labores Directivas	Comisiones Especiales
3	3	-	9	13

Fuente: Elaboración propia con base a la Información enviada por la Facultad de Odontología.

V.10.3.10. Becas Otorgadas al Personal Docente.

Éstas tienen como finalidad el mejoramiento de la calidad en el servicio prestado a los estudiantes, contando en la actualidad con un **(1)** docente becado, distribuidos según Cuadro No. 91:

**Cuadro No. 91: Facultad de Odontología
Becas Otorgadas al Personal Docente
Año 2017**

Carrera	Cantidad de Docentes Becados por la UNAH
Licenciatura en Odontología	1

Fuente: Elaboración propia con base a la Información enviada por la Facultad de Odontología.

V.10.4. Logros.

- ✓ Con el aval de la Organización Panamericana de la Salud - Organización Mundial de la Salud se culminó el proceso de construcción del rediseño curricular para el Plan de Estudios de la Carrera de Odontología, cabe mencionar que este esfuerzo fue desarrollado de forma conjunta con los profesionales de la Carrera tanto en Ciudad Universitaria como UNAH-VS; comunidad estudiantil y diferentes actores, mismo que en este momento se encuentra en proceso de revisión ante las instancias competentes.

- ✓ Las jefaturas de Departamento conformaron las Subcomisiones de Desarrollo Curricular de Posgrados contándose con el apoyo de la DICyP, la contratación de dos expertos en diseño curricular quienes crearon los siguientes productos:
 - Diagnóstico, Estudios de Factibilidad y Plan de Estudios del posgrado de Endodoncia.
 - Diagnóstico, Estudios de Factibilidad y Plan de Estudios del posgrado de Periodoncia.
 - Diagnóstico, Estudios de Factibilidad y Plan de Estudios del posgrado de Rehabilitación Oral.
 - Diagnóstico, Estudios de Factibilidad y Plan de Estudios del posgrado de Odontopediatría.
 - Diagnóstico, Estudios de Factibilidad y Plan de Estudios del posgrado de Estética Dental.
 - Diagnóstico, Estudios de Factibilidad y Plan de Estudios del posgrado de Cirugía Maxilofacial.

Mismos que serán remitidos para su aprobación a las instancias correspondientes y por las instancias correspondientes.

- ✓ En conjunto con la Carrera de Odontología en Ciudad Universitaria y UNAH-VS se conformaron las Subcomisiones de Desarrollo Curricular para la Carrera Técnica (Técnico Universitario en Prótesis Bucal - TUPB) finalizó y remitió el documento a DAFT.
- ✓ A través del Proyecto de Vinculación de la Facultad de Odontología *Atención en Salud Bucal de Escolares en Honduras* se desarrollaron numerosas brigadas de atención, brindándoles desde una visión de prevención y procesos de Rehabilitación contando con el apoyo de municipalidades, Organizaciones de Cooperación Internacional (ACOES).
- ✓ Se brindó atención odontológica a las privadas de libertad en Cooperación con el Ministerio Público.

- ✓ Se desarrolló en alianza con las Municipalidades de San Ignacio de Loyola y de Campamento Olancho, proyectos de atención odontológica, dirigido al adulto mayor y sus necesidades.
- ✓ Se dio continuidad al monitoreo del rendimiento académico de los estudiantes para obtener información relacionada con el éxito de las asesorías implementadas a los estudiantes en riesgo académico. Se apoyaron diferentes iniciativas de actividades culturales y académicas:
 - Graduados: ciento noventa y cuatro (**194**) profesionales de la Odontología en el año 2017.
 - Egresados: iniciaron su Servicio Social ciento noventa y seis (**196**) pasantes en el año 2017.
- ✓ Se recibieron diferentes capacitaciones en el área metodológica y de la propia disciplina, se concluyeron los planes de estudios de programas de posgrado, se concluyó el rediseño curricular de la Carrera de Odontología y la Carrera Técnica.
- ✓ Según informe recibido de parte de la Dirección de Tesorería de la UNAH, la Facultad de Odontología percibió por venta de servicios en las diferentes clínicas del edificio G1, del 01 de enero hasta el 31 de enero del 2017 la cantidad **L 4. 53 millones**.
- ✓ Se gestionó ante la Embajada del Japón la donación para la adquisición de equipo odontológico (5 sillones dentales) mismo que fue adquirido mediante LPN 24-2016-SEAF-UNAH la donación ascendió a **\$ 0.63 millones** y los sillones dentales han sido instalados en la sala de cirugía del edificio G1.
- ✓ Se gestionó ante la Rectoría el apoyo para la adquisición de equipo que se necesitaba en diferentes áreas y a través de Licitación Pública Nacional (LPN 07-2016-SEAF-UNAH) se adquirió los siguientes equipos: 1 Compresor de aire

de 60 HP, 4 Aparatos de Rayos x, 2 Cavitrones, 6 sillas para toma de Radiografías, 2 Motores Rotarios para endodoncia y 3 Autoclaves. Además del equipo y también se licito material odontológico que es utilizado para desarrollar las atenciones odontológicas.

- ✓ Se gestionó ante la Rectoría desde el año 2019 la remodelación de las áreas clínicas, mismo que fue aprobado e inicia como Proyecto de Readecuación y Mejoramiento de las Clínicas Odontológicas del edificio G1. Mismo que contribuye al desarrollo de las competencias necesarias de los estudiantes en las áreas clínicas y además ofrecer los estándares internacionales de atención odontológica a los pacientes que nos visitan.
- ✓ En conjunto con la DEGT se trabaja en el desarrollo y construcción del expediente digital de gestión clínica de pacientes para la Facultad de Odontología.
- ✓ Se realizaron diferentes actividades para lograr la gobernabilidad, el desarrollo académico con ética, transparencia y rendición de cuentas.

V.11. FACULTAD DE CIENCIAS JURÍDICAS

Decana a.i.: Abogada Bessy Margoth Nazar Herrera

V.11.1. Ejecución POA.

Según información proporcionada por la SEDI, para la Facultad de Ciencias Jurídicas el cumplimiento alcanzado fue de un **92.65%**, mismo que podemos analizar en detalle por cada una de las áreas y dimensiones a través de las cuales aportaron para el logro de los objetivos institucionales.

**Cuadro No. 92: Plan Operativo Anual
Resultados de Gestión 2017**

Área Programática	Dimensión Estratégica	Cumplimiento Dimensión (%)	Cumplimiento Área (%)	Cumplimiento POA (%)
Mejoramiento de la Calidad, la Pertinencia y la Equidad	Desarrollo e Innovación Curricular	79.00%	89.64%	92.65%
	Investigación	87.00%		
	Vinculación	88.00%		
	Docencia y Profesorado Universitario	82.00%		
	Estudiantes	91.00%		
	Graduados	97.00%		
	Gestión del Conocimiento	97.00%		
	Lo Esencial de la Reforma Universitaria	100.00%		
	Cultura e Innovación Institucional	100.00%		
	Aseguramiento de la Calidad y Mejoramiento Ambiental	100.00%		
	Posgrado	65.00%		
Fortalecimiento Institucional	Gestión Administrativa y Financiera	96.00%	95.67%	92.65%
	Gestión del Talento Humano	86.00%		
	Gestión Académica	100.00%		
	Internacionalización	93.00%		
	Gobernabilidad y Procesos de Gestión Descentralizada en Redes	99.00%		
	Gestión TIC	100.00%		

Fuente: Elaboración propia con base a la Información enviada por la Secretaría Ejecutiva de Desarrollo Institucional.

V.11.2. Ejecución Presupuestaria.

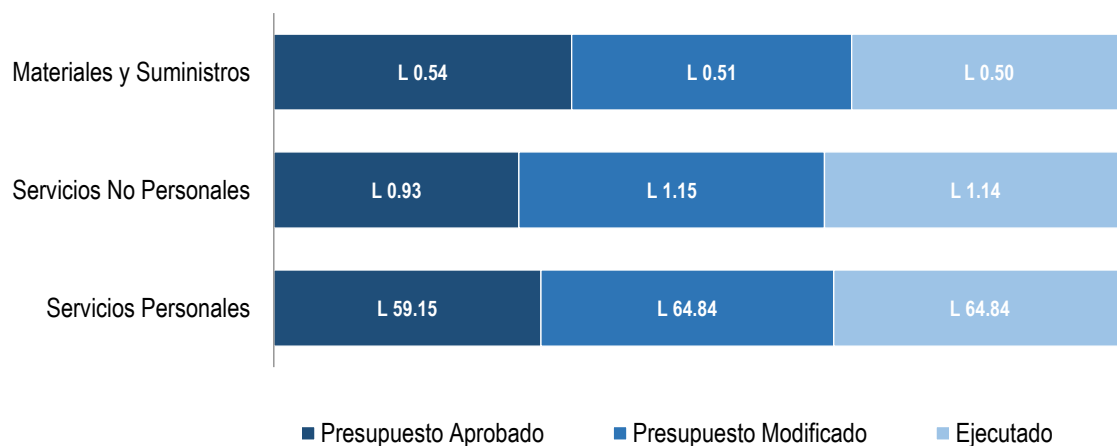
El presupuesto aprobado para esta Facultad fue de **L 60.62 millones** y el presupuesto modificado ascendió a la cantidad de **L 66.50 millones**, al 31 de diciembre 2017 ejecutó el **99.96%** del presupuesto modificado. A continuación, cuadro resumen:

Cuadro No. 93: Ejecución Presupuestaria 2017
Cantidad en Millones de Lempiras

Código	Nombre de la Cuenta	Presupuesto Aprobado	Presupuesto Modificado	Ejecutado	% Ejecutado
1000	Servicios Personales	L 59.15	L 64.84	L 64.84	100.00%
2000	Servicios No Personales	L 0.93	L 1.15	L 1.14	98.81%
3000	Materiales y Suministros	L 0.54	L 0.51	L 0.50	98.01%
	Gran Total	L 60.62	L 66.50	L 66.48	99.96%

Fuente: Elaboración propia con base a la Información generada por Sistema SAFI UNAH, Enero 2018.

Gráfico No. 75: Ejecución Presupuestaria 2017
Cantidad en Millones de Lempiras



Fuente: Elaboración propia con base a la Información generada por Sistema SAFI-UNAH, Enero 2018.

V.11.3. Indicadores de Gestión: Para medir el desempeño de esta unidad académica se han detallado los siguientes indicadores de gestión:

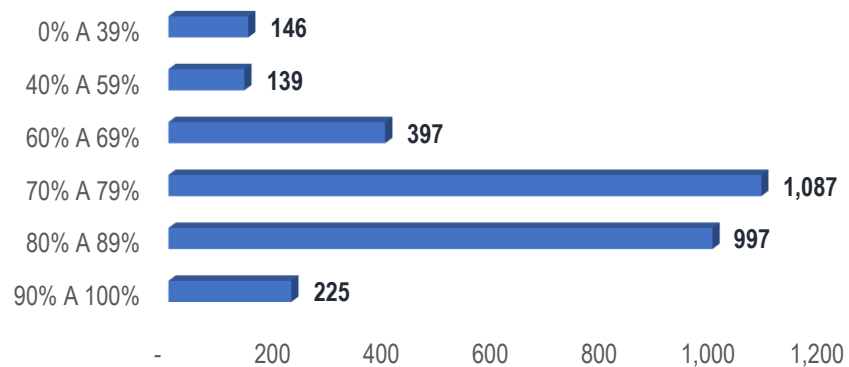
V.11.3.1. Matrícula de Estudiantes.

La cantidad promedio de estudiantes matriculados que hubo entre el I y II PAC fue de aproximadamente de dos mil novecientos doce (**2,912**).

V.11.3.2. Índice Académico.

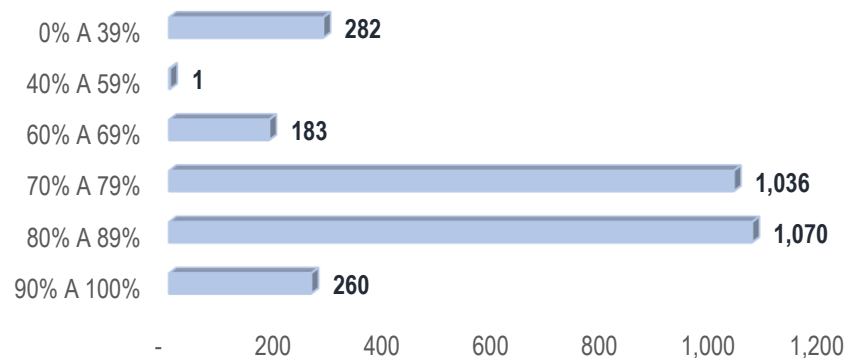
Se analiza que la mayor cantidad de estudiantes se ubica en el rango de índice académico de **70.00%** a **79.00%** correspondiente al I Período Académico, seguidamente de **80.00%** a **89.00%**, obsérvese la distribución de rangos de índices por período académico en los Gráficos No. 76, 77 y 78:

**Gráfico No. 76: Facultad de Ciencias Jurídicas
Índices Académicos
I PAC 2017**



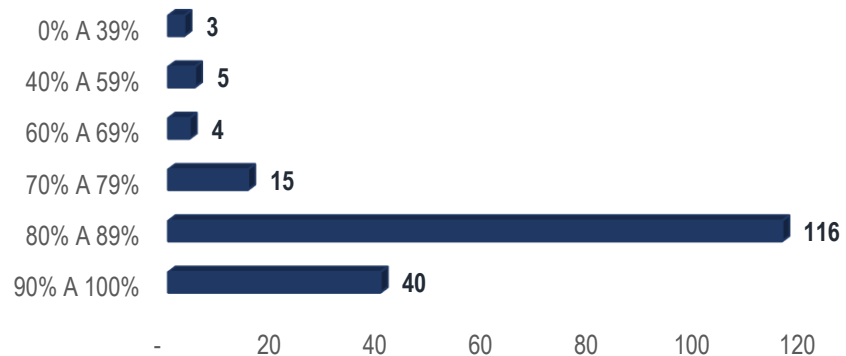
Fuente: Elaboración propia con base a la Información enviada por Dirección de Ingreso, Permanencia Promoción.

**Gráfico No. 77: Facultad de Ciencias Jurídicas
Índices Académicos
II PAC 2017**



Fuente: Elaboración propia con base a la Información enviada por Dirección de Ingreso, Permanencia Promoción.

**Gráfico No. 78: Facultad de Ciencias Jurídicas
Índices Académicos
III PAC 2017 (Primer Ingreso)**

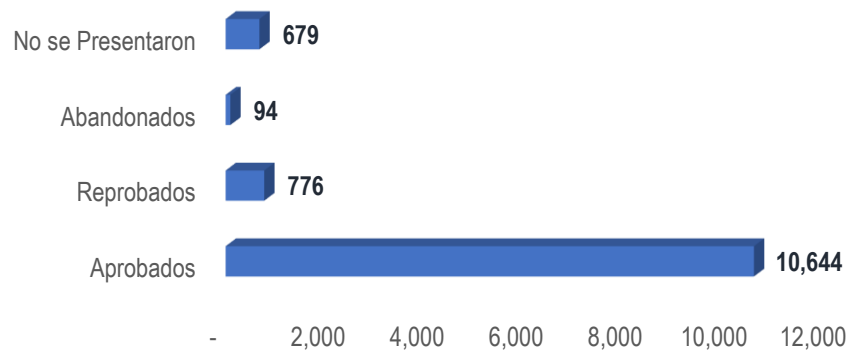


Fuente: Elaboración propia con base a la Información enviada por Dirección de Ingreso, Permanencia Promoción.

V.11.3.3. Distribución de Cupos.

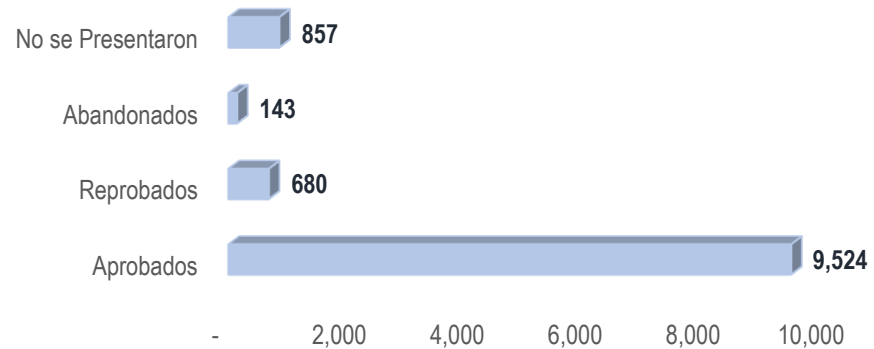
Podemos observar que la cantidad más elevada de cupos se encuentra en los estudiantes aprobados del I Período Académico con diez mil seiscientos cuarenta y cuatro (**10,644**) que equivale al **87.30%** del total de los cupos del período en mención, seguido por los estudiantes reprobados del I Período Académico con **6.36%**, véase a continuación la distribución de cupos por período académico en los Gráficos No. 79, 80 y 81:

**Gráfico No. 79: Facultad de Ciencias Jurídicas
Distribución de Cupos
I PAC 2017**



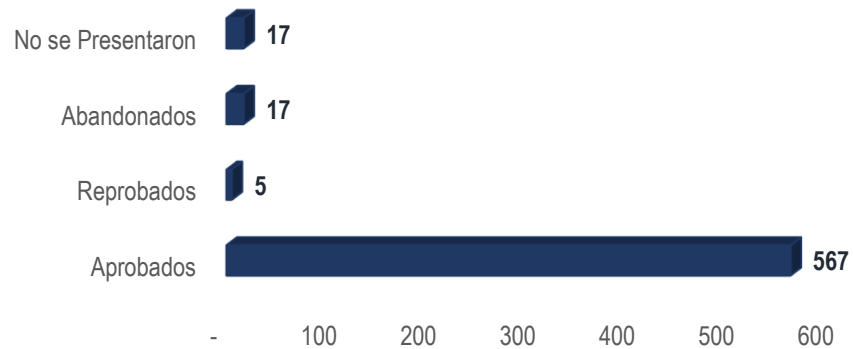
Fuente: Elaboración propia con base a la Información enviada por Dirección de Ingreso, Permanencia Promoción.

**Gráfico No. 80: Facultad de Ciencias Jurídicas
Distribución de Cupos
II PAC 2017**



Fuente: Elaboración propia con base a la Información enviada por Dirección de Ingreso, Permanencia Promoción.

**Gráfico No. 81: Facultad de Ciencias Jurídicas
Distribución de Cupos
III PAC 2017 (Primer Ingreso)**



Fuente: Elaboración propia con base a la Información enviada por Dirección de Ingreso, Permanencia Promoción.

V.11.3.4. Estudiantes Graduados.

Durante el año 2017, la máxima casa de estudios obtuvo de esta Facultad doscientos sesenta y seis (**266**) graduados, que representan el **3.77%** del total de estudiantes que finalizaron sus estudios en el año, apreciando en el Cuadro No. 94 una disminución de **18.90%** con relación al año 2016:

**Cuadro No. 94: Facultad de Ciencias Jurídicas
Estudiantes Graduados
2017 vs 2016**

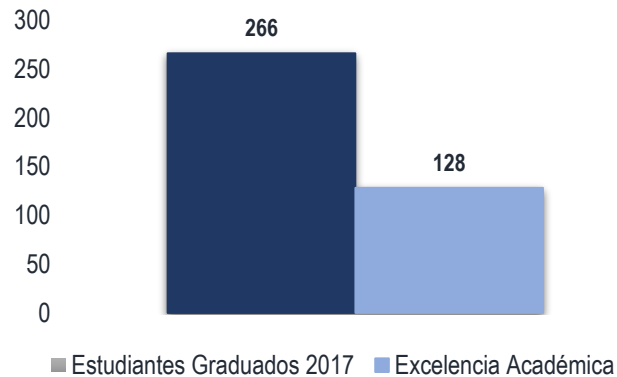
Estudiantes Graduados 2016	Estudiantes Graduados 2017	% Indicador
328	266	-18.90%

Fuente: Elaboración propia con base a la Información enviada por Secretaría General.

V.11.3.5. Excelencia Académica.

Respecto al total de estudiantes graduados en esta Facultad, ciento veintiocho (**128**) de ellos alcanzaron honores académicos representando el **48.12%**, ver Gráfico No. 82:

**Gráfico No. 82: Facultad de Ciencias Jurídicas
Excelencia Académica
Año 2017**



Fuente: Elaboración propia con base a la Información enviada por Secretaría General.

V.11.3.6. Docentes Capacitados.

De acuerdo con los datos que se muestran en el Cuadro No. 95, se identifica una constante, con respecto al año 2016, como resultado de las capacitaciones impartidas a los docentes de esta Facultad:

**Cuadro No. 95: Facultad de Ciencias Jurídicas
Docentes Capacitados
2017 vs 2016**

Docentes Capacitados 2016	Docentes Capacitados 2017	% Indicador	Horas de Capacitación
90	90	0.00%	7,200 horas

Fuente: Elaboración propia con base a la Información enviada por la Facultad de Ciencias Jurídicas.

V.11.3.7. Nivel de Estudios de los Docentes.

Nos muestra el número de docentes que se encuentran en los diferentes niveles educativos, siendo el mayor grado académico para esta Facultad, Licenciatura con un **40.17%**, según el Cuadro No. 96:

**Cuadro No. 96: Facultad de Ciencias Jurídicas
Nivel de Estudios Docentes
Año 2017**

Licenciatura	Especialidad	Maestría	Doctorado
47	3	42	25
40.17%	2.56%	35.90%	21.37%

Fuente: Elaboración propia con base a la Información enviada por la Facultad de Ciencias Jurídicas.

V.11.3.8. Jornada de Trabajo de los Docentes.

En el Cuadro No. 97, observamos la cantidad de docentes que laboran en las distintas jornadas de trabajo, concentrándose la afluencia en la Jornada de Tiempo Completo con ochenta y cuatro (**84**) docentes:

**Cuadro No. 97: Facultad de Ciencias Jurídicas
Jornada de Trabajo Docentes
Año 2017**

Docentes que laboran a "Tiempo Completo"	Docentes que laboran a "Medio Tiempo"	Docentes que laboran "Por Hora"	Docentes que laboran a "Dedicación Exclusiva"
84	10	23	-

Fuente: Elaboración propia con base a la Información enviada por la Facultad de Ciencias Jurídicas.

V.11.3.9. Participación Docente al Interior de la UNAH.

Este indicador refleja el compromiso de los docentes con la institución, en sus distintos proyectos, actividades y/o voluntariados. Ver el Cuadro No. 98:

**Cuadro No. 98: Facultad de Ciencias Jurídicas
Participación Docente al Interior de la UNAH
Año 2017**

Proyectos de Investigación	Proyectos de Vinculación	Cuerpos Colegiados	Labores Directivas	Comisiones Especiales
8	20	5	-	4

Fuente: Elaboración propia con base a la Información enviada por la Facultad de Ciencias Jurídicas.

V.11.4. Logros.

- ✓ Dos **(2)** nuevas carreras de posgrados aprobadas y en funcionamiento:
 - Maestría en Derecho Penal y Procesal Penal, primera promoción, treinta y siete **(37)** estudiantes matriculados.
 - Maestría en Protección de la Niñez y Justicia Juvenil desarrollada mediante convenio con la Universidad de Málaga, España.

- ✓ Tres **(3)** carreras de posgrado culminaron en el año 2017 el proceso de rediseño curricular como resultado de la implementación de su plan de mejoras:
 - Especialidad en Derecho Penal y Procesal Penal elevándola al grado de Maestría en Derecho Penal y Procesal Penal.
 - Maestría en Derechos Humanos y Desarrollo.
 - Maestría en Ciencias Políticas, que se convertirá en la Maestría en Gestión Jurídica del Estado y Derecho Político.

- ✓ Plan de Estudios de la Carrera de Derecho reformado de acuerdo con los lineamientos de la reforma y del modelo educativo de la UNAH, concluido en un **100.00%** la Reforma del Plan de Estudios de la Carrera de Derecho año 2017 e implementado el Plan de Mejoras de la Carrera de Derecho en un **70.00%**.

- ✓ Desarrollo de Investigaciones: "El derecho a la Alimentación de los buzos lisiados de la Mosquitia", investigación desarrollada por grupo de investigación conformado por la Decana, Director del IIJ y estudiantes de la Carrera de Derecho, mediante beca otorgada por la FAO en el marco del Observatorio del Derecho a Alimentación en América Latina y el Caribe.
- ✓ Conformada la Unidad de Investigación dependiente del Departamento de Teoría e Historia, debidamente aprobada y reconocida por la Dirección de Investigación y Posgrados, DICYP.
- ✓ Publicada la Revista de Derecho Vol. 38 en la que se publicaron cinco (5) artículos escritos por profesores de la Facultad de Ciencias Jurídicas.
- ✓ Ponencia en el Congreso de Investigación Científica organizado por la DICYP, a desarrollar el mes de noviembre de 2017.
- ✓ Diplomados Internacionales:
 - Diplomado en Derecho Constitucional: ciento veintisiete (127) participantes CU y UNAH-VS, Socio: KAS.
 - Diplomado en Derecho Electoral: cincuenta (50) diplomados en CU y UNAH-VS, Socios: KAS, TSE.
- ✓ Conferencias, charlas y capacitaciones: Desarrollados un (1) Simposio, cuatro (4) Conferencias y un (1) taller.
- ✓ Ejecutados veintitrés (23) proyectos de vinculación: seis (6) proyectos a través de la Decanatura y los Departamentos y diecisiete (17) por el Consultorio Jurídico Gratuito.
- ✓ A lo largo del año se realizaron esfuerzos que resultaron en quince (15) alianzas y relaciones de cooperación.

- ✓ Se suscribieron nueve **(9)** convenios de cooperación y/o cartas de intención, criterios mínimos.
- ✓ Apertura de nuevas promociones en las carreras de posgrados activas y reactivadas:
 - Primera promoción de la Maestría en Derecho Penal y Procesal Penal con treinta y siete **(37)** estudiantes matriculados.
 - Primera promoción de la Maestría en Protección de la Infancia y Justicia Juvenil con ochenta y nueve **(89)** estudiantes matriculados.
- ✓ Participación y desarrollo de dos **(2)** congresos:
 - Desarrollado el III Congreso de Derecho Penal y Procesal Penal con doscientos noventa y cuatro **(294)** participantes.
 - Desarrollo del I Congreso Internacional de Derecho Constitucional, en dos sedes: CU y UNAH-VS con cuatrocientos **(400)** participantes.
- ✓ Seis **(6)** espacios de intercambio:
 - IX Encuentro Centroamericano de la Red de Intercambio Académico en Derecho Internacional en Panamá.
 - Competencia Internacional de Juicios Simulados en Derechos Humanos en American University.
 - Gira Taller de Intercambio y Transferencia de Conocimiento entre el Observatorio del Derecho a la Alimentación de América Latina y el Caribe y la Red para la Creación del Observatorio del Derecho a la Alimentación de España.
 - VII Encuentro anual del ODA-ALC.
 - Capacitación en Debate Académico Fundación Cánovas/Universidad de Málaga, España.
 - Gira Académica para conocer el sistema de justicia de la República de Guatemala, alumnos y docentes Juicios Simulados en Justicia Penal MOCK TRIAL 2016.

V.12. FACULTAD DE QUÍMICA Y FARMACIA

Decana: Doctora María Victoria Zelaya

V.12.1. Ejecución POA.

Según información proporcionada por la SEDI, para la Facultad de Química y Farmacia el cumplimiento alcanzado fue de un **82.97%**, mismo que podemos analizar en detalle por cada una de las áreas y dimensiones a través de las cuales aportaron para el logro de los objetivos institucionales.

**Cuadro No. 99: Plan Operativo Anual
Resultados de Gestión 2017**

Área Programática	Dimensión Estratégica	Cumplimiento Dimensión (%)	Cumplimiento Área (%)	Cumplimiento POA (%)
Mejoramiento de la Calidad, la Pertinencia y la Equidad	Desarrollo e Innovación Curricular	57.00%	89.09%	82.97%
	Investigación	93.00%		
	Vinculación	88.00%		
	Docencia y Profesorado Universitario	95.00%		
	Estudiantes	89.00%		
	Graduados	100.00%		
	Gestión del Conocimiento	75.00%		
	Lo Esencial de la Reforma Universitaria	100.00%		
	Cultura e Innovación Institucional	95.00%		
	Aseguramiento de la Calidad y Mejoramiento Ambiental	95.00%		
	Posgrado	93.00%		
Fortalecimiento Institucional	Gestión Administrativa y Financiera	72.00%	76.86%	82.97%
	Gestión del Talento Humano	92.00%		
	Gestión Académica	75.00%		
	Internacionalización	85.00%		
	Gobernabilidad y Procesos de Gestión Descentralizada en Redes	50.00%		
	Desarrollo del Sistema de Educación Superior	74.00%		
	Gestión TIC	90.00%		

Fuente: Elaboración propia con base a la Información enviada por la Secretaría Ejecutiva de Desarrollo Institucional.

V.12.2. Ejecución Presupuestaria.

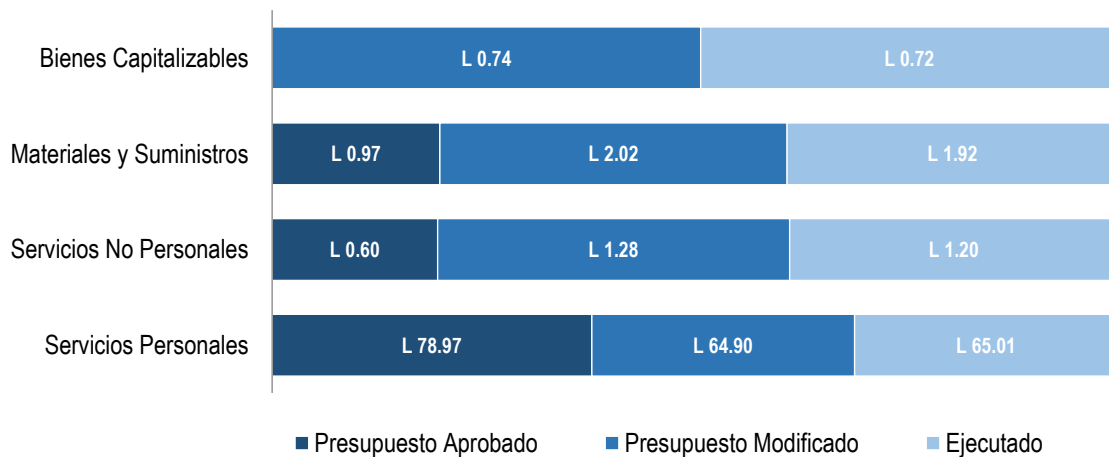
El presupuesto aprobado para esta Facultad fue de **L 80.55 millones** y el presupuesto modificado al final del año fue de **L 68.94 millones**, al 31 de diciembre 2017 ejecutó el **99.86%** del presupuesto modificado. A continuación, cuadro resumen:

Cuadro No. 100: Ejecución Presupuestaria 2017
Cantidad en Millones de Lempiras

Código	Nombre de la Cuenta	Presupuesto Aprobado	Presupuesto Modificado	Ejecutado	% Ejecutado
1000	Servicios Personales	L 78.97	L 64.90	L 65.01	100.16%
2000	Servicios No Personales	L 0.60	L 1.28	L 1.20	93.19%
3000	Materiales y Suministros	L 0.97	L 2.02	L 1.92	95.27%
4000	Bienes Capitalizables	L 0.00	L 0.74	L 0.72	97.28%
	Gran Total	L 80.55	L 68.94	L 68.85	99.86%

Fuente: Elaboración propia con base a la Información generada por Sistema SAFI UNAH, Enero 2018.

Gráfico No. 83: Ejecución Presupuestaria 2017
Cantidad en Millones de Lempiras



Fuente: Elaboración propia con base a la Información generada por Sistema SAFI-UNAH, Enero 2018.

V.12.3. Indicadores de Gestión: Para medir el desempeño de esta unidad académica se han detallado los siguientes indicadores de gestión:

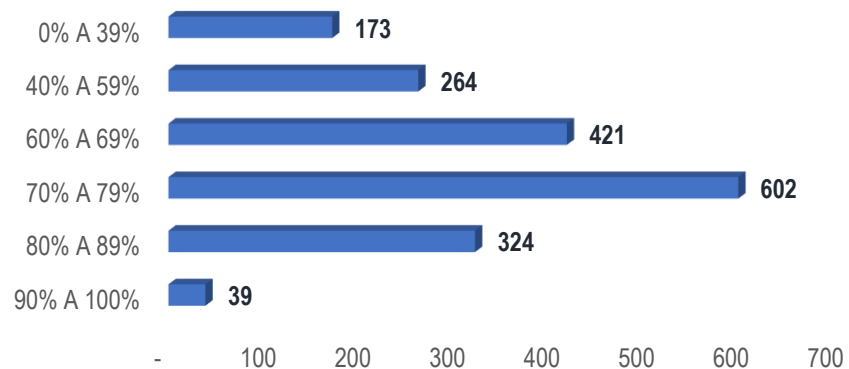
V.12.3.1. Matrícula de Estudiantes.

La cantidad promedio de estudiantes matriculados que hubo entre el I y II PAC fue de aproximadamente de mil seiscientos noventa y tres **(1,693)**.

V.12.3.2. Índice Académico.

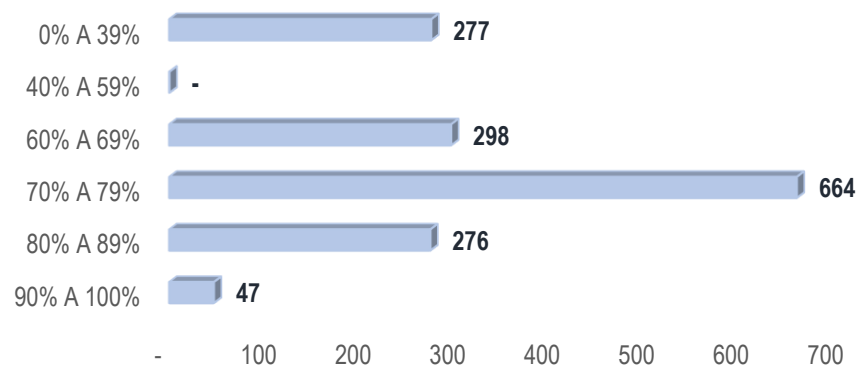
Se analiza que la mayor cantidad de estudiantes se ubica en el rango de índice académico de **70.00%** a **79.00%** correspondiente al I Período Académico, seguidamente de **60.00%** a **69.00%**, obsérvese la distribución de rangos de índices por período académico en los Gráficos No. 84, 85 y 86:

**Gráfico No. 84: Facultad de Química y Farmacia
Índices Académicos
I PAC 2017**



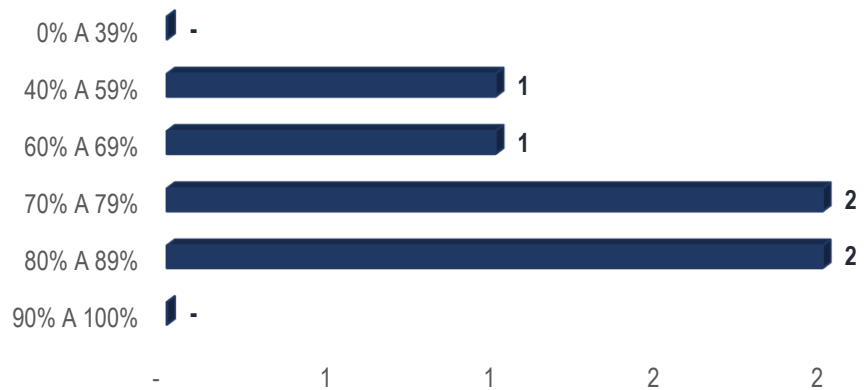
Fuente: Elaboración propia con base a la Información enviada por Dirección de Ingreso, Permanencia Promoción.

**Gráfico No. 85: Facultad de Química y Farmacia
Índices Académicos
II PAC 2017**



Fuente: Elaboración propia con base a la Información enviada por Dirección de Ingreso, Permanencia Promoción.

**Gráfico No. 86: Facultad de Química y Farmacia
Índices Académicos
III PAC 2017 (Primer Ingreso)**

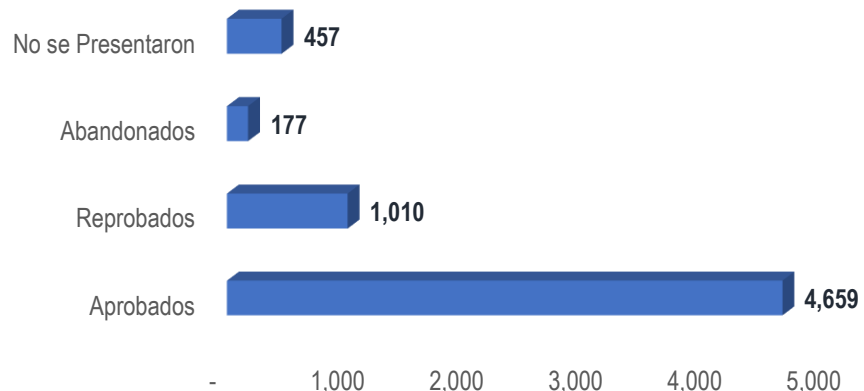


Fuente: Elaboración propia con base a la Información enviada por Dirección de Ingreso, Permanencia Promoción.

V.12.3.3. Distribución de Cupos.

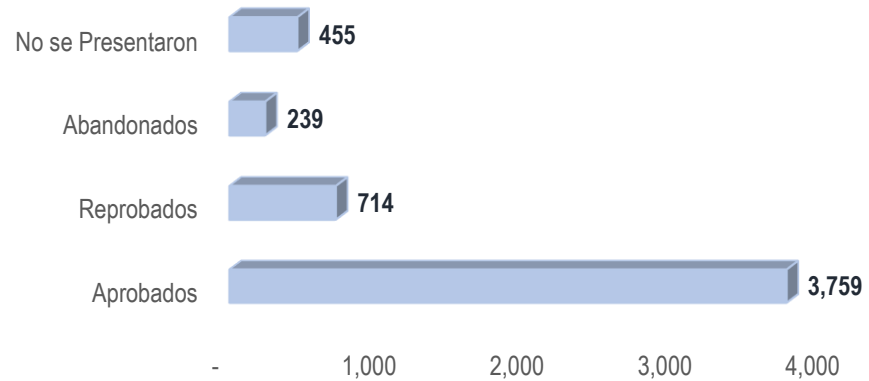
Podemos observar que la cantidad más elevada de cupos se encuentra en los estudiantes aprobados del I Período Académico con cuatro mil seiscientos cincuenta y nueve (**4,659**) que equivale al **73.92%** del total de los cupos del período en mención, seguido por los estudiantes reprobados del I Período Académico con **16.02%**, véase a continuación la distribución de cupos por período académico en los Gráficos No. 87, 88 y 89:

**Gráfico No. 87: Facultad de Química y Farmacia
Distribución de Cupos
I PAC 2017**



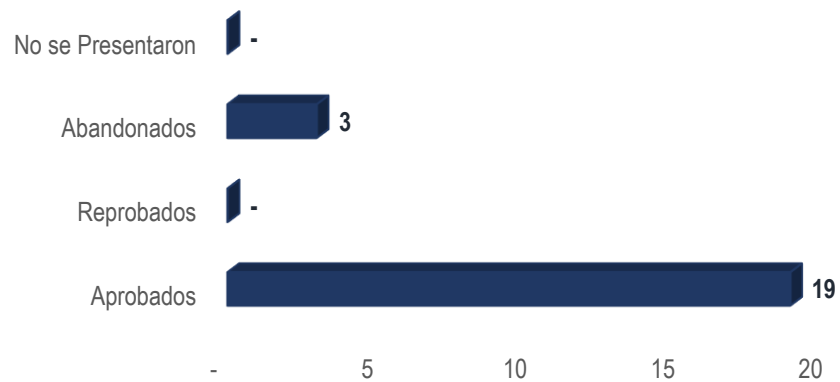
Fuente: Elaboración propia con base a la Información enviada por Dirección de Ingreso, Permanencia Promoción.

**Gráfico No. 88: Facultad de Química y Farmacia
Distribución de Cupos
II PAC 2017**



Fuente: Elaboración propia con base a la Información enviada por Dirección de Ingreso, Permanencia Promoción.

**Gráfico No. 89: Facultad de Química y Farmacia
Distribución de Cupos
III PAC 2017 (Primer Ingreso)**



Fuente: Elaboración propia con base a la Información enviada por Dirección de Ingreso, Permanencia Promoción.

V.12.3.4. Estudiantes Graduados.

Durante el año 2017, la máxima casa de estudios obtuvo de esta Facultad ciento cuarenta y cinco (**145**) graduados, que representan el **2.06%** del total de estudiantes que finalizaron sus estudios en el año, apreciando en el Cuadro No. 101 una disminución de **39.58%** con relación al año 2016:

**Cuadro No. 101: Facultad de Química y Farmacia
Estudiantes Graduados
2017 vs 2016**

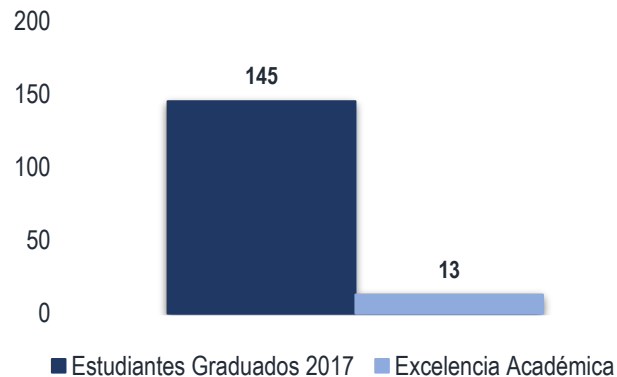
Estudiantes Graduados 2016	Estudiantes Graduados 2017	% Indicador
240	145	-39.58%

Fuente: Elaboración propia con base a la Información enviada por Secretaría General.

V.12.3.5. Excelencia Académica.

Respecto al total de estudiantes graduados en esta Facultad, trece (13) de ellos alcanzaron honores académicos representando el **8.97%**, ver Gráfico No. 90:

**Gráfico No. 90: Facultad de Química y Farmacia
Excelencia Académica
Año 2017**



Fuente: Elaboración propia con base a la Información enviada por Secretaría General.

V.12.3.6. Docentes Capacitados.

De acuerdo con los datos que se muestran en el Cuadro No. 102, se identifica un incremento de **6.17%**, con respecto al año 2016, como resultado de las capacitaciones impartidas a los docentes de esta Facultad:

**Cuadro No. 102: Facultad de Química y Farmacia
Docentes Capacitados
2017 vs 2016**

Docentes Capacitados 2016	Docentes Capacitados 2017	% Indicador	Horas de Capacitación
81	86	6.17%	13,330 horas

Fuente: Elaboración propia con base a la Información enviada por la Facultad de Química y Farmacia.

V.12.3.7. Nivel de Estudios de los Docentes.

Nos muestra el número de docentes que se encuentran en los diferentes niveles educativos, siendo el mayor grado académico para esta Facultad, Licenciatura con un **60.26%**, según el Cuadro No. 103:

**Cuadro No. 103: Facultad de Química y Farmacia
Nivel de Estudios Docentes
Año 2017**

Licenciatura	Maestría	Doctorado
47	28	3
60.26%	35.90%	3.85%

Fuente: Elaboración propia con base a la Información enviada por la Facultad de Química y Farmacia.

V.12.3.8. Jornada de Trabajo de los Docentes.

En el Cuadro No. 104, observamos la cantidad de docentes que laboran en las distintas jornadas de trabajo, concentrándose la afluencia en la Jornada de Tiempo Completo con sesenta y ocho (**68**) docentes:

**Cuadro No. 104: Facultad de Química y Farmacia
Jornada de Trabajo Docentes
Año 2017**

Docentes que laboran a "Tiempo Completo"	Docentes que laboran a "Medio Tiempo"	Docentes que laboran "Por Hora"	Docentes que laboran a "Dedicación Exclusiva"
68	-	10	-

Fuente: Elaboración propia con base a la Información enviada por la Facultad de Química y Farmacia.

V.12.3.9. Participación Docente al Interior de la UNAH.

Este indicador refleja el compromiso de los docentes con la institución, en sus distintos proyectos, actividades y/o voluntariados. Ver el Cuadro No. 105:

**Cuadro No. 105: Facultad de Química y Farmacia
Participación Docente al Interior de la UNAH
Año 2017**

Proyectos de Investigación	Proyectos de Vinculación	Cuerpos Colegiados	Labores Directivas	Comisiones Especiales
27	25	78	7	66

Fuente: Elaboración propia con base a la Información enviada por la Facultad de Química y Farmacia.

V.12.3.10. Becas Otorgadas al Personal Docente.

Éstas tienen como finalidad el mejoramiento de la calidad en el servicio prestado a los estudiantes, contando en la actualidad con seis **(6)** docentes becados, distribuidos según Cuadro No. 106:

**Cuadro No. 106: Facultad de Química y Farmacia
Becas Otorgadas al Personal Docente
Año 2017**

Carrera	Cantidad de Docentes Becados por la UNAH
Química y Farmacia	6

Fuente: Elaboración propia con base a la Información enviada por la Facultad de Química y Farmacia.

V.12.4. Logros.

- ✓ Seis **(6)** proyectos de investigación registrados ante la DICYP.
- ✓ Nueve **(9)** proyectos de investigación en ejecución.
- ✓ Ocho **(8)** proyectos de investigación postulando a becas, a través de la DICYP.
- ✓ Seis **(6)** grupos de investigación creados y registrados.

- ✓ Cincuenta y tres (**53**) investigadores independientes, incluyendo los maestrantes de la maestría en tecnología y control de medicamentos y la maestría en farmacia clínica.
- ✓ Tres (**3**) artículos científicos en proceso de publicación.
- ✓ Cuatro (**4**) capacitaciones desarrolladas en materia de investigación científica.
- ✓ Cinco (**5**) proyectos de vinculación registrados ante la DVUS.
- ✓ Treinta (**30**) actividades de vinculación desarrolladas.
- ✓ Trescientas (**300**) participación estudiantil en los proyectos y actividades de vinculación.
- ✓ Veinticinco (**25**) participación docente en los proyectos y actividades de vinculación.
- ✓ Mil ochocientos veintiocho (**1,828**) beneficiarios de los proyectos de vinculación.
- ✓ Cinco (**5**) grupos de vinculación conformados de acuerdo a los proyectos registrados.
- ✓ Dos (**2**) aliados estratégicos: club rotario nueva Tegucigalpa y proyectos el hogar amor y esperanza.
- ✓ Organización y desarrollo del “II Congreso Centroamericano de Productos Naturales Medicinales y XIII Jornada de Investigación Científica de la Facultad”.



Fuente: Imagen propiedad de la UNAH, proporcionada por la Facultad de Química y Farmacia.

- ✓ Organización y desarrollo del "V Simposio de la Facultad".
- ✓ Organización y desarrollo del Simposio Cultural: "Día del Químico Farmacéutico Hondureño". (reconocimiento a seis docentes de la Facultad en virtud de su labor en beneficio de la institución y de los estudiantes.
- ✓ Creación e inauguración del Centro Toxicológico (CENTOX).



Fuente: Imagen propiedad de la UNAH, proporcionada por la Facultad de Química y Farmacia.

- ✓ Avance de la etapa de documentación del proyecto de implementación del Sistema de Gestión de la Calidad, basado en la Norma ISO 9001:2015, a través del Comité de Gestión de la Calidad de la Facultad y del Instituto Latinoamericano de la Calidad INLAC.

- ✓ Un total de veintisiete (27) profesionales de la Maestría en Tecnología y Control de Medicamentos y veintitrés (23) profesionales de la Maestría en Farmacia Clínica aprobaron el proceso de defensa de Tesis y se encuentran a la espera de su fecha de graduación.
- ✓ Fortalecimiento del grupo folklórico de la Facultad "Arte y Ciencia".



Fuente: Imagen propiedad de la UNAH, proporcionada por la Facultad de Química y Farmacia.

- ✓ Desarrollo del Proyecto: Caracterización de residuos Sólidos en la Facultad.
- ✓ Organización y desarrollo de las Ferias de Productos Reciclados de los estudiantes de la Clase de "Química Ambiental" de la Facultad.

V.13. FACULTAD DE CIENCIAS ESPACIALES

Decana a.i.: Máster Vilma Lorena Ochoa López

V.13.1. Ejecución POA.

Según información proporcionada por la SEDI, para la Facultad de Ciencias Espaciales el cumplimiento alcanzado fue de un **100.00%**, mismo que podemos analizar en detalle por cada una de las áreas y dimensiones a través de las cuales aportaron para el logro de los objetivos institucionales.

**Cuadro No. 107: Plan Operativo Anual
Resultados de Gestión 2017**

Área Programática	Dimensión Estratégica	Cumplimiento Dimensión (%)	Cumplimiento Área (%)	Cumplimiento POA (%)
Mejoramiento de la Calidad, la Pertinencia y la Equidad	Desarrollo e Innovación Curricular	100.00%	100.00%	100.00%
	Investigación	100.00%		
	Vinculación	100.00%		
	Docencia y Profesorado Universitario	100.00%		
	Estudiantes	100.00%		
	Gestión del Conocimiento	100.00%		
	Lo Esencial de la Reforma Universitaria	100.00%		
	Posgrado	100.00%		
Fortalecimiento Institucional	Gestión Administrativa y Financiera	100.00%	100.00%	
	Gestión del Talento Humano	100.00%		
	Gestión Académica	100.00%		
	Internacionalización	100.00%		
	Gobernabilidad y Procesos de Gestión Descentralizada en Redes	100.00%		
	Desarrollo del Sistema de Educación Superior	100.00%		
	Gestión TIC	100.00%		

Fuente: Elaboración propia con base a la Información enviada por la Secretaría Ejecutiva de Desarrollo Institucional.

V.13.2. Ejecución Presupuestaria.

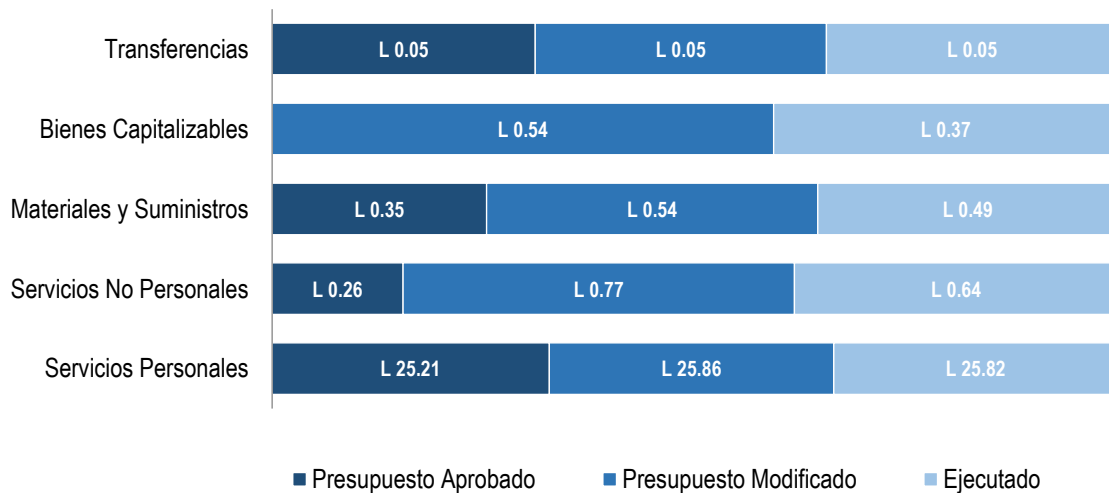
El presupuesto aprobado para esta Facultad fue de **L 25.86 millones** y el presupuesto modificado ascendió a la cantidad de **L 27.76 millones**, al 31 de diciembre 2017 ejecutó el **98.59%** del presupuesto modificado. A continuación, cuadro resumen:

Cuadro No. 108: Ejecución Presupuestaria 2017
Cantidad en Millones de Lempiras

Código	Nombre de la Cuenta	Presupuesto Aprobado	Presupuesto Modificado	Ejecutado	% Ejecutado
1000	Servicios Personales	L 25.21	L 25.86	L 25.82	99.86%
2000	Servicios No Personales	L 0.26	L 0.77	L 0.64	82.65%
3000	Materiales y Suministros	L 0.35	L 0.54	L 0.49	90.52%
4000	Bienes Capitalizables	L 0.00	L 0.54	L 0.37	68.64%
5000	Transferencias	L 0.05	L 0.05	L 0.05	100.00%
	Gran Total	L 25.86	L 27.76	L 27.37	98.59%

Fuente: Elaboración propia con base a la Información generada por Sistema SAFI UNAH, Enero 2018.

Gráfico No. 91: Ejecución Presupuestaria 2017
Cantidad en Millones de Lempiras



Fuente: Elaboración propia con base a la Información generada por Sistema SAFI-UNAH, Enero 2018.

V.13.3. Indicadores de Gestión: Para medir el desempeño de esta unidad académica se han detallado los siguientes indicadores de gestión:

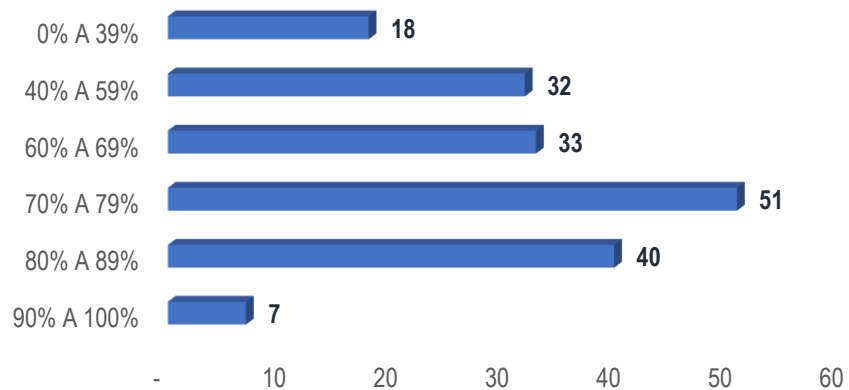
V.13.3.1. Matrícula de Estudiantes.

La cantidad promedio de estudiantes matriculados que hubo entre el I y II PAC fue de aproximadamente de ciento sesenta y siete (**167**).

V.13.3.2. Índice Académico.

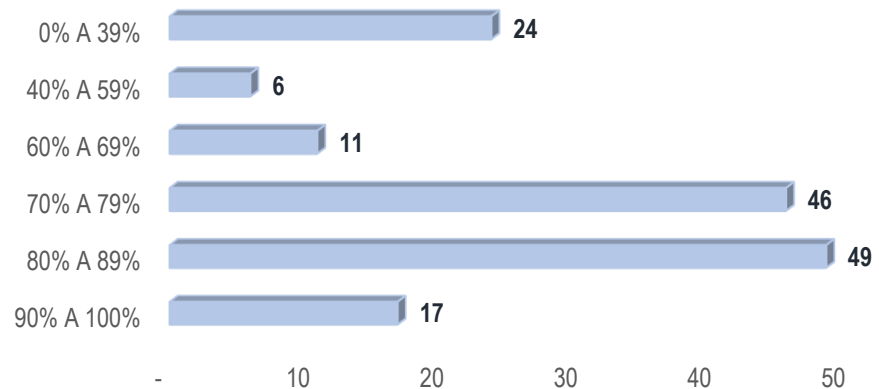
Se analiza que la mayor cantidad de estudiantes se ubica en el rango de índice académico de **70.00% a 79.00%** correspondiente al I Período Académico, seguidamente de **80.00% a 89.00%**, obsérvese la distribución de rangos de índices por período académico en los Gráficos No. 92, 93 y 94:

**Gráfico No. 92: Facultad de Ciencias Espaciales
Índices Académicos
I PAC 2017**



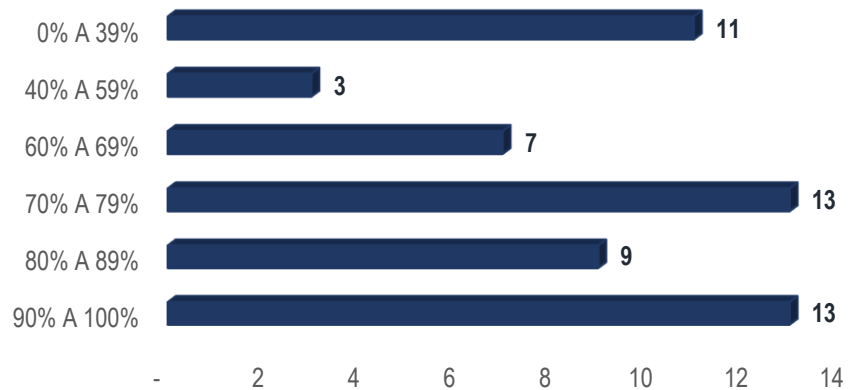
Fuente: Elaboración propia con base a la Información enviada por Dirección de Ingreso, Permanencia Promoción.

**Gráfico No. 93: Facultad de Ciencias Espaciales
Índices Académicos
II PAC 2017**



Fuente: Elaboración propia con base a la Información enviada por Dirección de Ingreso, Permanencia Promoción.

**Gráfico No. 94: Facultad de Ciencias Espaciales
Índices Académicos
III PAC 2017 (Primer Ingreso)**

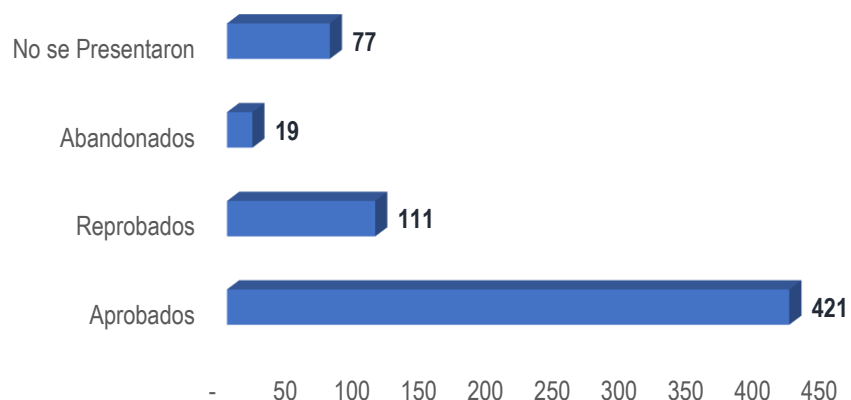


Fuente: Elaboración propia con base a la Información enviada por Dirección de Ingreso, Permanencia Promoción.

V.13.3.3. Distribución de Cupos.

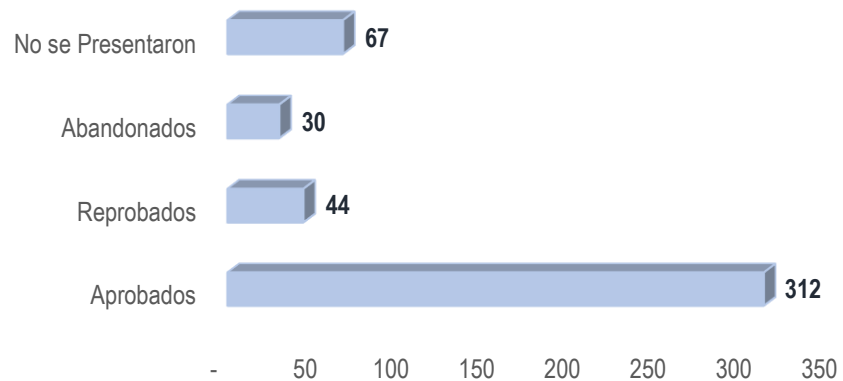
Podemos observar que la cantidad más elevada de cupos se encuentra en los estudiantes aprobados del I Período Académico con cuatrocientos veintiuno (**421**) que equivale al **67.04%** del total de los cupos del período en mención, seguido por los estudiantes reprobados del I Período Académico con **17.68%**, véase a continuación la distribución de cupos por período académico en los Gráficos No. 95, 96 y 97:

**Gráfico No. 95: Facultad de Ciencias Espaciales
Distribución de Cupos
I PAC 2017**



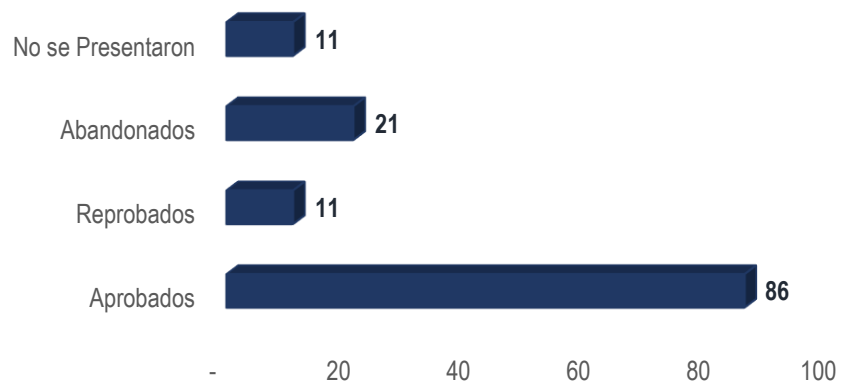
Fuente: Elaboración propia con base a la Información enviada por Dirección de Ingreso, Permanencia Promoción.

**Gráfico No. 96: Facultad de Ciencias Espaciales
Distribución de Cupos
II PAC 2017**



Fuente: Elaboración propia con base a la Información enviada por Dirección de Ingreso, Permanencia Promoción.

**Gráfico No. 97: Facultad de Ciencias Espaciales
Distribución de Cupos
III PAC 2017 (Primer Ingreso)**



Fuente: Elaboración propia con base a la Información enviada por Dirección de Ingreso, Permanencia Promoción.

V.13.3.4. Estudiantes Graduados.

Durante el año 2017, la máxima casa de estudios obtuvo de esta Facultad cuatro (4) graduados, que representan el 0.06% del total de estudiantes que finalizaron sus estudios en el año, apreciando en el Cuadro No. 109 un incremento de 100.00% con relación al año 2016:

**Cuadro No. 109: Facultad de Ciencias Espaciales
Estudiantes Graduados
2017 vs 2016**

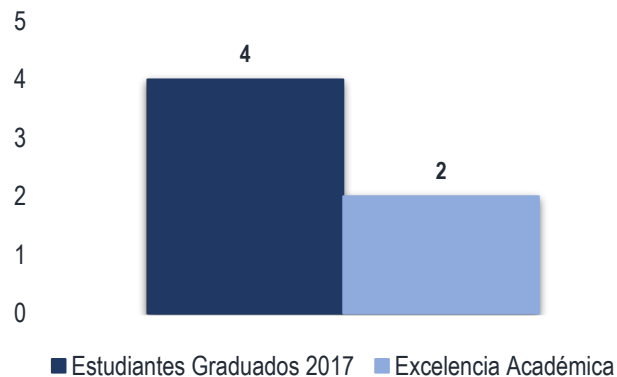
Estudiantes Graduados 2016	Estudiantes Graduados 2017	% Indicador
2	4	100.00%

Fuente: Elaboración propia con base a la Información enviada por Secretaría General.

V.13.3.5. Excelencia Académica.

Respecto al total de estudiantes graduados en esta Facultad, dos (2) de ellos alcanzaron honores académicos representando el **50.00%**, ver Gráfico No. 98:

**Gráfico No. 98: Facultad de Ciencias Espaciales
Excelencia Académica
Año 2017**



Fuente: Elaboración propia con base a la Información enviada por Secretaría General.

V.13.3.6. Docentes Capacitados.

De acuerdo con los datos que se muestran en el Cuadro No. 110, se identifica una disminución de **80.95%**, con respecto al año 2016, como resultado de las capacitaciones impartidas a los docentes de esta Facultad:

**Cuadro No. 110: Facultad de Ciencias Espaciales
Docentes Capacitados
2017 vs 2016**

Docentes Capacitados 2016	Docentes Capacitados 2017	% Indicador	Horas de Capacitación
42	8	-80.95%	76 horas

Fuente: Elaboración propia con base a la Información enviada por la Facultad de Ciencias Espaciales.

V.13.3.7. Nivel de Estudios de los Docentes.

Nos muestra el número de docentes que se encuentran en los diferentes niveles educativos, siendo el mayor grado académico para esta Facultad, Maestría con un **76.92%**, según el Cuadro No. 111:

**Cuadro No. 111: Facultad de Ciencias Espaciales
Nivel de Estudios Docentes
Año 2017**

Licenciatura	Maestría	Doctorado
6	20	-
23.08%	76.92%	0.00%

Fuente: Elaboración propia con base a la Información enviada por la Facultad de Ciencias Espaciales.

V.13.3.8. Jornada de Trabajo de los Docentes.

En el Cuadro No. 112, observamos la cantidad de docentes que laboran en las distintas jornadas de trabajo, concentrándose toda afluencia en la Jornada de Tiempo Completo con veintiséis (**26**) docentes:

**Cuadro No. 112: Facultad de Ciencias Espaciales
Jornada de Trabajo Docentes
Año 2017**

Docentes que laboran a "Tiempo Completo"	Docentes que laboran a "Medio Tiempo"	Docentes que laboran "Por Hora"	Docentes que laboran a "Dedicación Exclusiva"
26	-	-	-

Fuente: Elaboración propia con base a la Información enviada por la Facultad de Ciencias Espaciales.

V.13.3.9. Participación Docente al Interior de la UNAH.

Este indicador refleja el compromiso de los docentes con la institución, en sus distintos proyectos, actividades y/o voluntariados. Ver el Cuadro No. 113:

**Cuadro No. 113: Facultad de Ciencias Espaciales
Participación Docente al Interior de la UNAH
Año 2017**

Proyectos de Investigación	Proyectos de Vinculación	Cuerpos Colegiados	Labores Directivas	Comisiones Especiales
26	26	4	9	10

Fuente: Elaboración propia con base a la Información enviada por la Facultad de Ciencias Espaciales.

V.13.4. Logros.

- ✓ Importante destacar que en el I PAC entraron en funcionamiento dos **(2)** nuevas carreras, la Licenciatura en Ciencia y Tecnologías de la Información Geográfica (LCTIG) y el Técnico Universitario en Sistemas de Información Geográfica con énfasis en Catastro (TUSIG).
- ✓ El **100.00%** de los Posgrados de la Facultad presentaron las respectivas Propuestas de Rediseño de los Planes de Estudio, para ser aprobados en las instancias correspondientes.
- ✓ Veintiséis **(26)** en Proyecto de Investigación concluidos y veintidós **(22)** artículos científicos publicados en revistas indexadas.
- ✓ La Revista Ciencias Especiales continuó la edición y publicación del Volumen 10 en sus números de primavera y otoño.
- ✓ Se registró el nuevo grupo de investigación "Geodesia Espacial y Organización Territorial" y se mantuvieron en funcionamiento los grupos de investigación de los departamentos de Arqueoastronomía y Astronomía Cultural y Ciencias Aeronáuticas.

- ✓ Se obtuvieron tres **(3)** becas de investigación, una de las cuales fue otorgada por la Dirección de Innovación Educativa.

- ✓ Los profesores de la Facultad desarrollaron veintiséis **(26)** Proyectos de Vinculación con la Sociedad, los cuales tuvieron un total de veinticuatro mil seiscientos cuarenta y cuatro **(24,644)** beneficiarios directos registrados. Destacan entre estos proyectos:
 - El Eclipse Parcial de Sol del 21 de agosto, cuya observación fue programada en el marco del proyecto registrado con el nombre “Astronomía para Todos Eventos Especiales”. Este evento permitió al Observatorio Astronómico tener una proyección a nivel nacional, no solo por el alto número de visitantes el día del evento sino por la masiva difusión a través de todos los medios de comunicación antes, durante y después del Eclipse.
 - El Proyecto de Monitoreo Ciudadano “Tegucigalpa como Vamos”, que el Observatorio Universitario de Ordenamiento Territorial ha venido realizando con financiamiento del BID.
 - El Seminario Sistemas de Aeronaves Pilotadas a Distancia (comúnmente conocidos como drones), en consonancia con el compromiso de mantener informada a la población sobre el uso responsable de las nuevas tecnologías.

- ✓ Movilidad docente para el establecimiento de alianzas de cooperación y participación en eventos internacionales.

- ✓ Movilidad estudiantil, orientada a la realización de pasantías para los estudiantes de posgrado.

- ✓ Asesoría de los proyectos de investigación de más del **58.00%** de los estudiantes de posgrado de la Facultad por parte de profesores adscritos a universidades iberoamericanas.

V.14. UNIVERSIDAD NACIONAL AUTÓNOMA DE HONDURAS DEL VALLE DE SULA (UNAH-VS)

Directora a.i.: Máster Isbela Orellana Ramírez

V.14.1. Ejecución POA.

Según información proporcionada por la SEDI, para UNAH-VS el cumplimiento alcanzado fue de un **82.55%**, mismo que podemos analizar en detalle por cada una de las áreas y dimensiones a través de las cuales aportaron para el logro de los objetivos institucionales.

**Cuadro No. 114: Plan Operativo Anual
Resultados de Gestión 2017**

Área Programática	Dimensión Estratégica	Cumplimiento Dimensión (%)	Cumplimiento Área (%)	Cumplimiento POA (%)
Mejoramiento de la Calidad, la Pertinencia y la Equidad	Desarrollo e Innovación Curricular	91.00%	79.10%	82.55%
	Investigación	72.00%		
	Vinculación	90.00%		
	Docencia y Profesorado Universitario	100.00%		
	Estudiantes	72.00%		
	Gestión del Conocimiento	80.00%		
	Lo Esencial de la Reforma Universitaria	75.00%		
	Cultura e Innovación Institucional	67.00%		
	Aseguramiento de la Calidad y Mejoramiento Ambiental	75.00%		
	Posgrado	69.00%		
Fortalecimiento Institucional	Gestión Administrativa y Financiera	88.00%	86.00%	
	Gestión del Talento Humano	80.00%		
	Gestión Académica	95.00%		
	Internacionalización	81.00%		

Fuente: Elaboración propia con base a la Información enviada por la Secretaría Ejecutiva de Desarrollo Institucional.

V.14.2. Ejecución Presupuestaria.

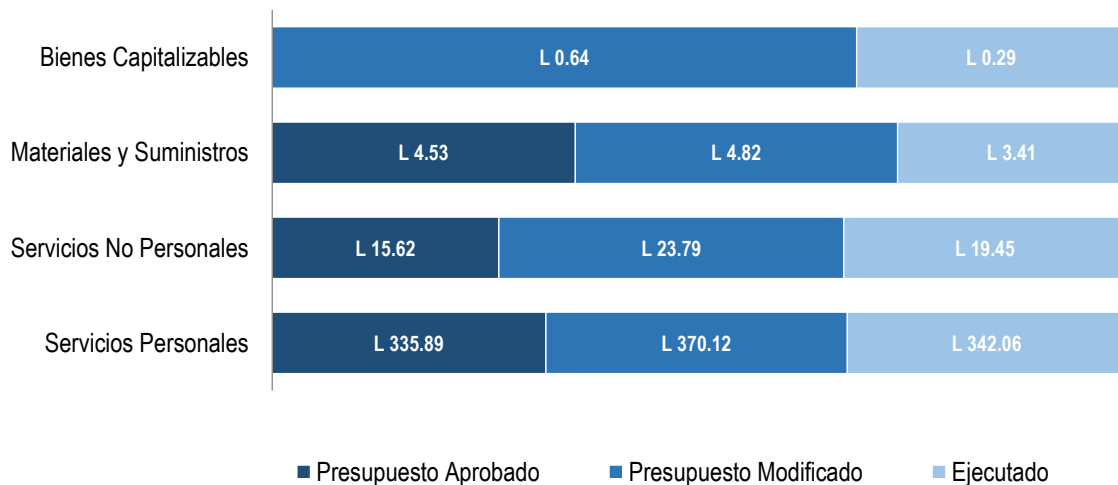
El presupuesto aprobado para UNAH-VS fue de **L 356.03 millones** y el presupuesto modificado ascendió a la cantidad de **L 399.36 millones**, al 31 de diciembre 2017 ejecutó el **91.45%** del presupuesto modificado. A continuación, cuadro resumen:

Cuadro No. 115: Ejecución Presupuestaria 2017
Cantidad en Millones de Lempiras

Código	Nombre de la Cuenta	Presupuesto Aprobado	Presupuesto Modificado	Ejecutado	% Ejecutado
1000	Servicios Personales	L 335.89	L 370.12	L 342.06	92.42%
2000	Servicios No Personales	L 15.62	L 23.79	L 19.45	81.76%
3000	Materiales y Suministros	L 4.53	L 4.82	L 3.41	70.89%
4000	Bienes Capitalizables	L 0.00	L 0.64	L 0.29	46.10%
	Gran Total	L 356.03	L 399.36	L 365.22	91.45%

Fuente: Elaboración propia con base a la Información generada por Sistema SAFI UNAH, Enero 2018.

Gráfico No. 99: Ejecución Presupuestaria 2017
Cantidad en Millones de Lempiras



Fuente: Elaboración propia con base a la Información generada por Sistema SAFI-UNAH, Enero 2018.

V.14.3. Indicadores de Gestión: Para medir el desempeño de esta unidad académica se han detallado los siguientes indicadores de gestión:

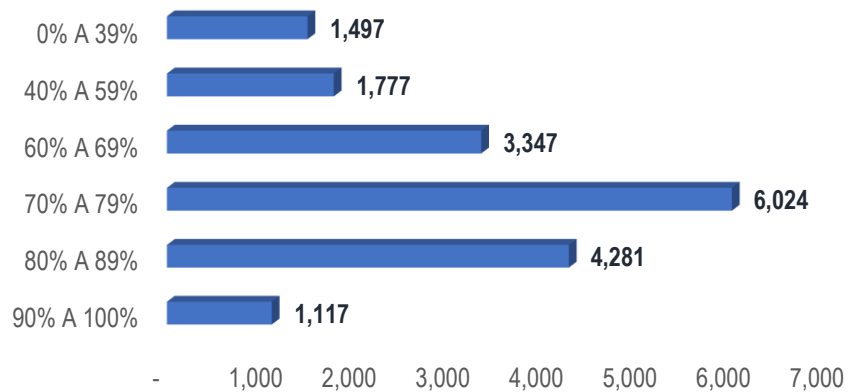
V.14.3.1. Matrícula de Estudiantes.

La cantidad promedio de estudiantes matriculados que hubo entre el I y II PAC fue de aproximadamente de dieciséis mil doscientos treinta y uno (16,231).

V.14.3.2. Índice Académico.

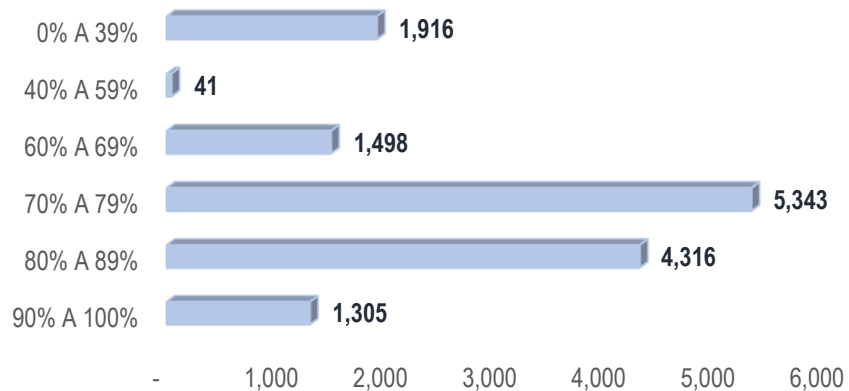
Se analiza que la mayor cantidad de estudiantes se ubica en el rango de índice académico de **70.00% a 79.00%** correspondiente al I Período Académico, seguidamente de **80.00% a 89.00%**, obsérvese la distribución de rangos de índices por período académico en los Gráficos No. 100, 101 y 102:

**Gráfico No. 100: UNAH-VS
Índices Académicos
I PAC 2017**



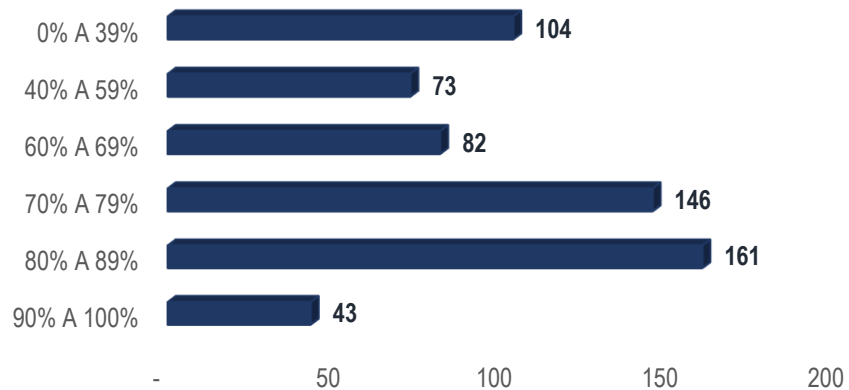
Fuente: Elaboración propia con base a la Información enviada por Dirección de Ingreso, Permanencia Promoción.

**Gráfico No. 101: UNAH-VS
Índices Académicos
II PAC 2017**



Fuente: Elaboración propia con base a la Información enviada por Dirección de Ingreso, Permanencia Promoción.

**Gráfico No. 102: UNAH-VS
Índices Académicos
III PAC 2017 (Primer Ingreso)**

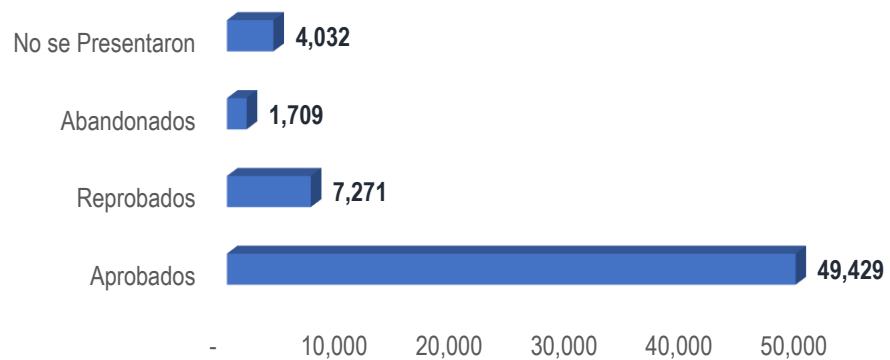


Fuente: Elaboración propia con base a la Información enviada por Dirección de Ingreso, Permanencia Promoción.

V.14.3.3. Distribución de Cupos.

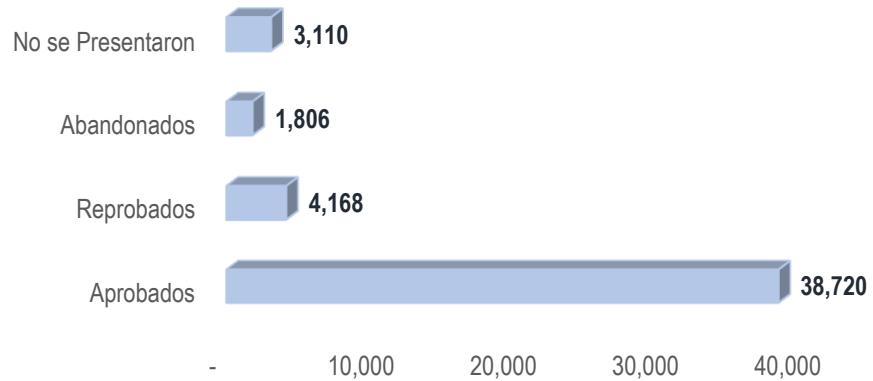
Podemos observar que la cantidad más elevada de cupos se encuentra en los estudiantes aprobados del I Período Académico con cuarenta y nueve mil cuatrocientos veintinueve (**49,429**) que equivale al **79.16%** del total de los cupos del período en mención, seguido por los estudiantes reprobados del I Período Académico con **11.64%**, véase a continuación la distribución de cupos por período académico en los Gráficos No. 103, 104 y 105:

**Gráfico No. 103: UNAH-VS
Distribución de Cupos
I PAC 2017**



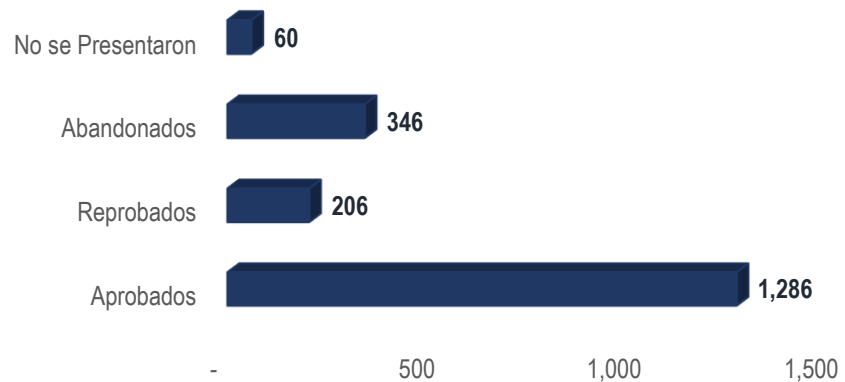
Fuente: Elaboración propia con base a la Información enviada por Dirección de Ingreso, Permanencia Promoción.

**Gráfico No. 104: UNAH-VS
Distribución de Cupos
II PAC 2017**



Fuente: Elaboración propia con base a la Información enviada por Dirección de Ingreso, Permanencia Promoción.

**Gráfico No. 105: UNAH-VS
Distribución de Cupos
III PAC 2017 (Primer Ingreso)**



Fuente: Elaboración propia con base a la Información enviada por Dirección de Ingreso, Permanencia Promoción.

V.14.3.4. Estudiantes Graduados.

Durante el año 2017, la máxima casa de estudios obtuvo de este Centro mil treinta **(1,030)** graduados, que representan el **14.61%** del total de estudiantes que finalizaron sus estudios en el año, apreciando en el Cuadro No. 116 una disminución de **0.87%** con relación al año 2016:

**Cuadro No. 116: UNAH-VS
Estudiantes Graduados
2017 vs 2016**

Estudiantes Graduados 2016	Estudiantes Graduados 2017	% Indicador
1,039	1,030	-0.87%

Fuente: Elaboración propia con base a la Información enviada por Secretaría General.

V.14.3.5. Excelencia Académica.

Respecto al total de estudiantes graduados en este Centro, trescientos cincuenta y cuatro (**354**) de ellos alcanzaron honores académicos representando el **34.37%**, ver Gráfico No. 106:

**Gráfico No. 106: UNAH-VS
Excelencia Académica
Año 2017**



Fuente: Elaboración propia con base a la Información enviada por Secretaría General.

V.14.3.6. Docentes Capacitados.

De acuerdo con los datos que se muestran en el Cuadro No. 117, se identifica una disminución de **19.67%**, con respecto al año 2016, como resultado de las capacitaciones impartidas a los docentes de este Centro:

**Cuadro No. 117: UNAH-VS
Docentes Capacitados
2017 vs 2016**

Docentes Capacitados 2016	Docentes Capacitados 2017	% Indicador	Horas de Capacitación
905	727	-19.67%	89,220 horas

Fuente: Elaboración propia con base a la Información enviada por UNAH-VS.

V.14.3.7. Nivel de Estudios de los Docentes.

Nos muestra el número de docentes que se encuentran en los diferentes niveles educativos, siendo el mayor grado académico para este Centro, Licenciatura con un **55.01%**, según el Cuadro No. 118:

**Cuadro No. 118: UNAH-VS
Nivel de Estudios Docentes
Año 2017**

Licenciatura	Maestría / Especialidad	Doctorado
379	296	14
55.01%	42.96%	2.03%

Fuente: Elaboración propia con base a la Información enviada por UNAH-VS.

V.14.3.8. Jornada de Trabajo de los Docentes.

En el Cuadro No. 119, observamos la cantidad de docentes que laboran en las distintas jornadas de trabajo, concentrándose la afluencia en la Jornada de Tiempo Completo con trescientos treinta y seis (**336**) docentes:

**Cuadro No. 119: UNAH-VS
Jornada de Trabajo Docentes
Año 2017**

Docentes que laboran a "Tiempo Completo"	Docentes que laboran a "Medio Tiempo"	Docentes que laboran "Por Hora"	Docentes que laboran a "Dedicación Exclusiva"
336	18	335	-

Fuente: Elaboración propia con base a la Información enviada por UNAH-VS.

V.14.3.9. Participación Docente al Interior de la UNAH.

Este indicador refleja el compromiso de los docentes con la institución, en sus distintos proyectos, actividades y/o voluntariados. Ver el Cuadro No. 120:

**Cuadro No. 120: UNAH-VS
Participación Docente al Interior de la UNAH
Año 2017**

Proyectos de Investigación	Proyectos de Vinculación	Cuerpos Colegiados	Labores Directivas	Comisiones Especiales
60	70	11	18	70

Fuente: Elaboración propia con base a la Información enviada por UNAH-VS.

V.14.3.10. Becas Otorgadas al Personal Docente.

Éstas tienen como finalidad el mejoramiento de la calidad en el servicio prestado a los estudiantes, contando en la actualidad con cinco (5) docentes becados, distribuidos según Cuadro No. 121:

**Cuadro No. 121: UNAH-VS
Becas Otorgadas al Personal Docente
Año 2017**

Carrera	Cantidad de Docentes Becados por la UNAH
Licenciatura en Matemáticas	2
Licenciatura en Informática Administrativa	1
Otras Carreras	2
Total	5

Fuente: Elaboración propia con base a la Información enviada por UNAH-VS.

V.14.4. Logros.

- ✓ Planificación y realización de la Segunda Promoción del Diplomado en Gestión Cultural para el Desarrollo, veintiséis (26) graduados de diferentes departamentos de la UNAH VS, el 24 de marzo de 2017.
- ✓ Formulación de una Propuesta del Diplomado en Gestión Turística para el Desarrollo Local" cumpliendo con los requisitos establecidos en el artículo 134

de las Normas Académicas, que se remitió a la Vicerrectoría Académica de la UNAH para su respectivo dictamen.

- ✓ Diplomado en Gestión Universitaria, avance del **80.00%** por terminar en 2018.
- ✓ Atención de todas las solicitudes de apoyo del Consejo de Educación Superior, Dirección de Educación Superior, Consejo Técnico Consultivo y Vice Rectoría Académica de la UNAH, referentes a emisión de dictámenes para aprobación de creación de nuevas carreras en distintas universidades, en total se realizaron diecinueve (**19**) dictámenes, trabajo coordinado por la Sub Dirección Académica con equipos de trabajo en las distintas disciplinas.
- ✓ Se trabajó con todos los equipos gestores de las Escuelas en reuniones con el equipo de la Dirección de Desarrollo Organizacional de la SEDI se definieron las estructuras de cada una de ellas, la propuesta fue enviada por la SEDI a las autoridades centrales de la UNAH.
- ✓ Se organizó el equipo gestor de la Escuela Universitaria Marino Portuaria, el cual se encuentra trabajando activamente con distintos sectores de Puerto Cortés para definir la propuesta de nuevas carreras pertinentes a esa región.
- ✓ Se elaboró el Manual de Organización y Funcionamiento del Programa Lo Esencial de la Reforma Universitaria, enviado a la Dirección para revisión y aprobación.
- ✓ Se elaboró la Propuesta del Programa de Responsabilidad Social Universitaria, enviado a la Dirección para revisión y aprobación.
- ✓ Se invirtió dos mil seiscientos treinta y dos (**2,632**) horas para la capacitación de docentes en UNAH-VS, se logró capacitar un total de setecientos veintisiete (**727**) docentes en el año 2017.

- ✓ Presentación de solicitud de Ampliación Carreras para el funcionamiento en UNAH-VS.

- ✓ Se solicitó la ampliación de las siguientes carreras:
 - Licenciatura en Ecoturismo.
 - Licenciatura en Lenguas Extranjeras (Se envió documento con las observaciones emitidas por la Dirección de Docencia).
 - Ingeniería en Sistemas (Inició la carrera en UNAH VS II Periodo Académico del año 2017).
 - Licenciatura en Física (en espera de dictámenes).
 - Licenciatura en Biología (es espera de dictámenes).

- ✓ Nuevas Carreras: En espera de dictámenes de las carreras que se presentaron a la Vicerrectoría Académica, propuesta de cinco nuevas carreras en el área de Salud:
 - Técnico Universitario en Histo- Citotecnología.
 - Técnico Universitario en Disector Anatómico.
 - Técnico Universitario auxiliar en Farmacia.
 - Técnico Universitario auxiliar en Cuidados Intensivos.
 - Técnico Universitario Prótesis Bucal.
 - Maestría en Ciencias Biológicas con énfasis en Biotecnología, Bioquímica y Biología Molecular o Recursos Naturales bajo la Modalidad de Convenio con el Centro de Investigación de Yucatán.

- ✓ Se gestionaron las siguientes Cartas de Cooperación entre UNAH-VS y distintas instituciones:
 - DAI GLOBAL LLC.
 - División Municipal Ambiental (DIMA).
 - Fundación AHLE.
 - Fundación Nacional para el Desarrollo de Honduras (FUNADEH).
 - Consorcio SPS Siglo XXI.

- Organización para el Empoderamiento de la Juventud (OYE).
 - Microenvases S. de R. L., Centro Nacional de Producción más Limpia y el World Wildlife Fund, Inc. (WWF).
 - Recigroup, Centro Nacional de Producción más Limpia y el World Wildlife Fund, Inc. (WWF).
- ✓ Se desarrollo con éxito por quinto año consecutivo, el 5to. Congreso de Investigación Científica de la UNAH VS, denominado “Generación Milenial, La Educación y Salud ante una Cultura Emergente”.
 - ✓ Más de cuarenta **(40)** propuestas de investigación presentadas en ponencias, paneles, mesas de trabajo, conferencias y pósteres y también en el novedoso concurso de ideas de innovación.
 - ✓ En esta ocasión, el departamento de Biología presentó la mayor cantidad de propuestas investigación con nueve **(9)** ponencias.
 - ✓ El Departamento de Informática Administrativa presentó cuatro **(4)** conferencias internacionales a cargo del expositor Fernando Buarque de Lima Neto de la Universidad de Pernambuco, Brasil.
 - ✓ Se presentó el Volumen V del año 3 de la Revista Científica de la EUCS:
 - Convocatorias de Becas promocionada:
 - Fundación Carolina, estudios de posgrados en España.
 - Becas del Gobierno de México a través de la Agencia Mexicana de Cooperación Internacional, logrando la postulación de docente de biología.
 - Becas del Organismo de Estados Americanos (OEA) y el grupo COIMBRA de las Universidades Brasileñas, logrando la aplicación de 3 profesores.
 - UGRAD, promoción de la convocatoria de Intercambio Global Universitario de los Estados Unidos dirigido a estudiantes de grado, se apoyó la aplicación de más de veinticinco **(25)** estudiantes.

- Charla de HONDUFUTURO en UNAH Valle de Sula, promocionando la oportunidad de financiar estudios en el extranjero a través del programa de beca-crédito.
- ✓ Se impulsa iniciativa con la Universidad Autónoma Metropolitana (UAM), para reactivar el convenio y promover actividades de movilidad académica y fortalecer el área de posgrados de UNAH VS.
- ✓ Seguimiento a la formalización del convenio específico para la Maestría de Ciencias Biológicas con el Centro de Investigación Científica en Yucatán (CICY).
- ✓ Envío de comunicación oficial a la Universidad de Yonsei, Corea del Sur para reactivar Memorandum of Understanding (MOU) impulsado por UNAH VS.
- ✓ Formalización de plan estratégico para recepción de equipo de investigación para la Escuela Universitaria de Ciencias de la Salud (EUCS) en el primer trimestre del 2018 y equipo para las ingenierías de UNAH Valle de Sula en dos entregas más del mismo año.
- ✓ Se llevó a cabo la inauguración del Complejo de Edificios de Ciencias de la Salud, etapa de equipamiento, entrega de instalaciones y puesta en marcha del Edificio, beneficiando directamente a más de cuatro mil **(4,000)** estudiantes del área de ciencias de la salud e indirectamente a toda la comunidad de UNAH VS.
- ✓ Se encuentra en etapa final la remodelación de los laboratorios de Química, Física y Biología ubicados en el Edificio 3.
- ✓ Se iniciaron los trabajos para el cerco perimetral de la UNAH-VS, lo que vendrá a mejorar significativamente la imagen del campus.

- ✓ Se revisó en conjunto con la Dirección de Desarrollo Organizacional de la SEDI toda la Estructura Organizativa de la UNAH VS, para ser presentada posteriormente a las autoridades centrales.

- ✓ Se firmó por parte de las autoridades de la UNAH contrato de financiamiento con Unicredit Bank de Austria, AG, por el valor de **€ 6.50 millones** el cual beneficiará directamente al Valle de Sula, a través de la UNAH-VS en el Centro de Innovación y Tecnología.

V.15. CENTRO REGIONAL UNIVERSITARIO DEL CENTRO (UNAH-CURC)

Director a.i.: Máster Julio César Turcios Vijil

V.15.1. Ejecución POA.

Según información proporcionada por la SEDI, para UNAH-CURC el cumplimiento alcanzado fue de un **68.56%**, mismo que podemos analizar en detalle por cada una de las áreas y dimensiones a través de las cuales aportaron para el logro de los objetivos institucionales.

**Cuadro No. 122: Plan Operativo Anual
Resultados de Gestión 2017**

Área Programática	Dimensión Estratégica	Cumplimiento Dimensión (%)	Cumplimiento Área (%)	Cumplimiento POA (%)
Mejoramiento de la Calidad, la Pertinencia y la Equidad	Desarrollo e Innovación Curricular	58.00%	51.13%	68.56%
	Investigación	94.00%		
	Vinculación	54.00%		
	Docencia y Profesorado Universitario	25.00%		
	Estudiantes	54.00%		
	Lo Esencial de la Reforma Universitaria	35.00%		
	Aseguramiento de la Calidad y Mejoramiento Ambiental	49.00%		
	Posgrado	40.00%		
Fortalecimiento Institucional	Gestión Administrativa y Financiera	86.00%	86.00%	

Fuente: Elaboración propia con base a la Información enviada por la Secretaría Ejecutiva de Desarrollo Institucional.

V.15.2. Ejecución Presupuestaria.

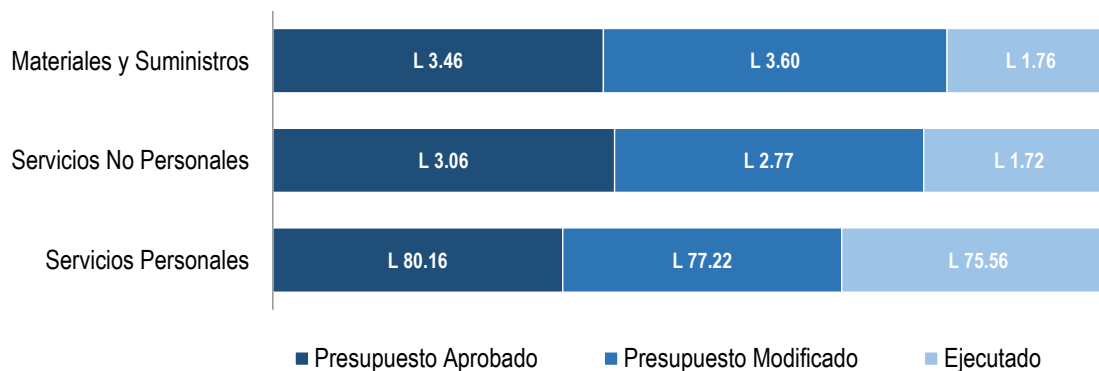
El presupuesto aprobado para UNAH-CURC fue de **L 86.69 millones** y el presupuesto modificado al final del año fue de **L 83.59 millones**, al 31 de diciembre 2017 ejecutó el **94.55%** del presupuesto modificado. A continuación, cuadro resumen:

Cuadro No. 123: Ejecución Presupuestaria 2017
Cantidad en Millones de Lempiras

Código	Nombre de la Cuenta	Presupuesto Aprobado	Presupuesto Modificado	Ejecutado	% Ejecutado
1000	Servicios Personales	L 80.16	L 77.22	L 75.56	97.85%
2000	Servicios No Personales	L 3.06	L 2.77	L 1.72	61.91%
3000	Materiales y Suministros	L 3.46	L 3.60	L 1.76	48.83%
	Gran Total	L 86.69	L 83.59	L 79.03	94.55%

Fuente: Elaboración propia con base a la Información generada por Sistema SAFI UNAH, Enero 2018.

Gráfico No. 107: Ejecución Presupuestaria 2017
Cantidad en Millones de Lempiras



Fuente: Elaboración propia con base a la Información generada por Sistema SAFI-UNAH, Enero 2018.

V.15.3. Indicadores de Gestión: Para medir el desempeño de esta unidad académica se han detallado los siguientes indicadores de gestión:

V.15.3.1. Matrícula de Estudiantes.

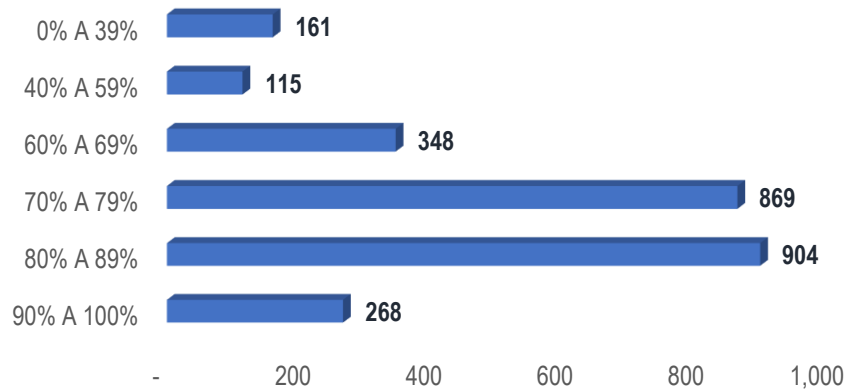
La cantidad promedio de estudiantes matriculados que hubo entre el I y II PAC fue de aproximadamente de dos mil cuatrocientos cuarenta y cinco (2,445).

V.15.3.2. Índice Académico.

Se analiza que la mayor cantidad de estudiantes se ubica en el rango de índice académico de **80.00%** a **89.00%** correspondiente al I Período Académico, seguidamente de **70.00%** a **79.00%**, obsérvese la distribución

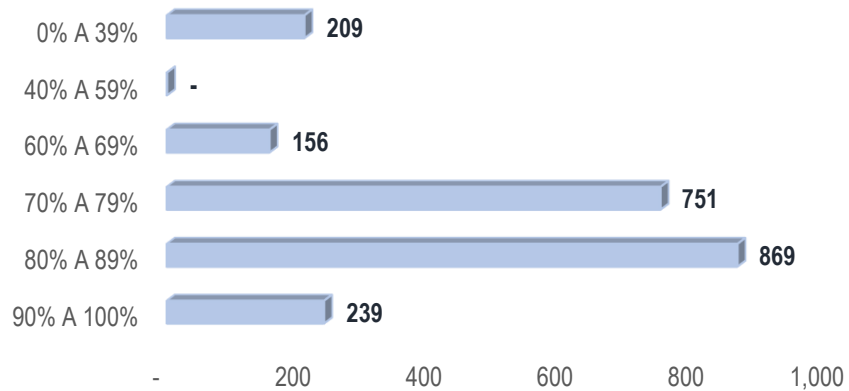
de rangos de índices por período académico en los Gráficos No. 108, 109 y 110:

**Gráfico No. 108: UNAH-CURC
Índices Académicos
I PAC 2017**



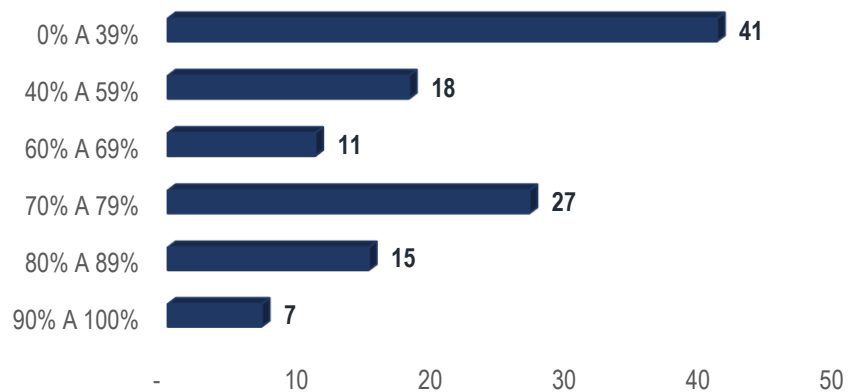
Fuente: Elaboración propia con base a la Información enviada por Dirección de Ingreso, Permanencia Promoción.

**Gráfico No. 109: UNAH-CURC
Índices Académicos
II PAC 2017**



Fuente: Elaboración propia con base a la Información enviada por Dirección de Ingreso, Permanencia Promoción.

**Gráfico No. 110: UNAH-CURC
Índices Académicos
III PAC 2017 (Primer Ingreso)**

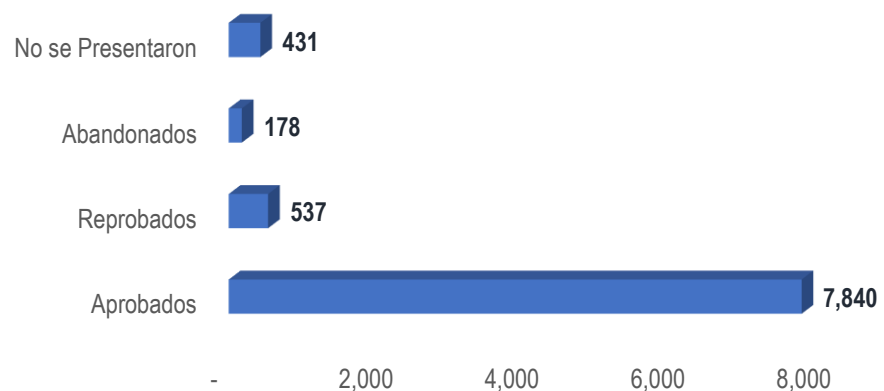


Fuente: Elaboración propia con base a la Información enviada por Dirección de Ingreso, Permanencia Promoción.

V.15.3.3. Distribución de Cupos.

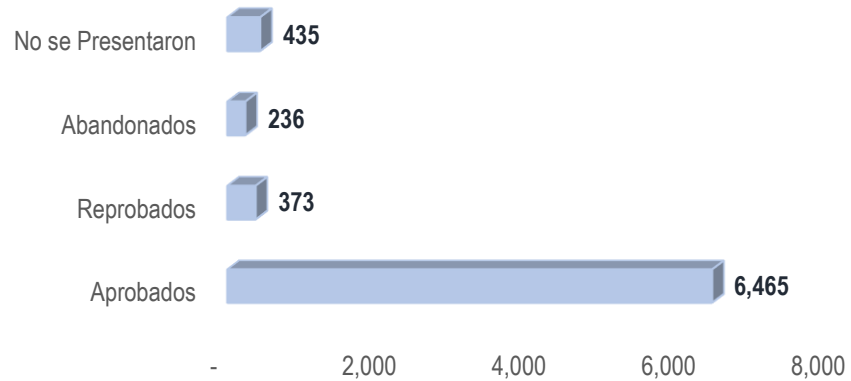
Podemos observar que la cantidad más elevada de cupos se encuentra en los estudiantes aprobados del I Período Académico con siete mil ochocientos cuarenta (**7,840**) que equivale al **87.25%** del total de los cupos del período en mención, seguido por los estudiantes reprobados del I Período Académico con **5.98%**, véase a continuación la distribución de cupos por período académico en los Gráficos No. 111, 112 y 113:

**Gráfico No. 111: UNAH-CURC
Distribución de Cupos
I PAC 2017**



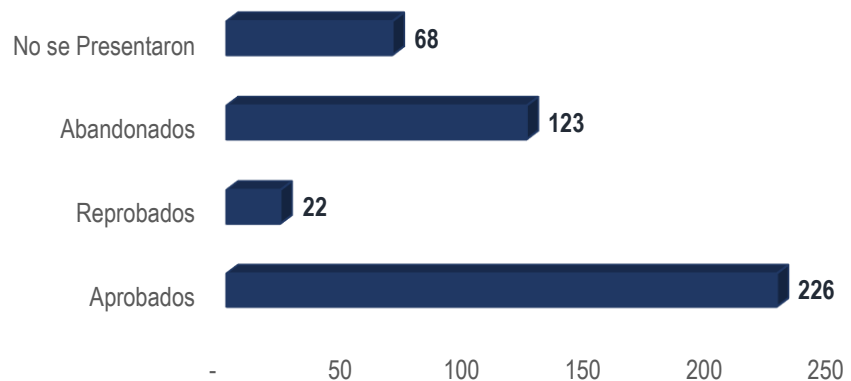
Fuente: Elaboración propia con base a la Información enviada por Dirección de Ingreso, Permanencia Promoción.

**Gráfico No. 112: UNAH-CURC
Distribución de Cupos
II PAC 2017**



Fuente: Elaboración propia con base a la Información enviada por Dirección de Ingreso, Permanencia Promoción.

**Gráfico No. 113: UNAH-CURC
Distribución de Cupos
III PAC 2017 (Primer Ingreso)**



Fuente: Elaboración propia con base a la Información enviada por Dirección de Ingreso, Permanencia Promoción.

V.15.3.4. Estudiantes Graduados.

Durante el año 2017, la máxima casa de estudios obtuvo de este Centro ciento cuarenta y cinco (**145**) graduados, que representan el **2.06%** del total de estudiantes que finalizaron sus estudios en el año, apreciando en el Cuadro No. 124 una disminución de **51.67%** con relación al año 2016:

**Cuadro No. 124: UNAH-CURC
Estudiantes Graduados
2017 vs 2016**

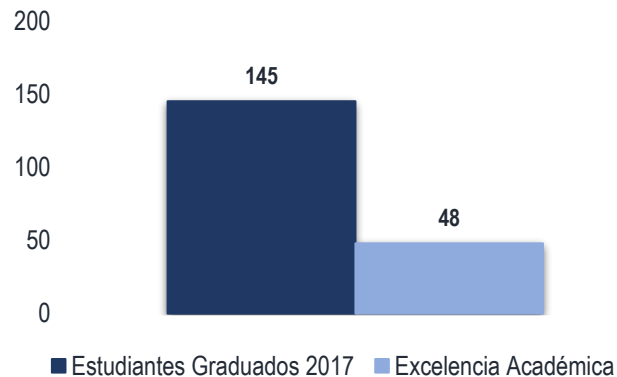
Estudiantes Graduados 2016	Estudiantes Graduados 2017	% Indicador
300	145	-51.67%

Fuente: Elaboración propia con base a la Información enviada por Secretaría General.

V.15.3.5. Excelencia Académica.

Respecto al total de estudiantes graduados en este Centro, cuarenta y ocho (**48**) de ellos alcanzaron honores académicos representando el **33.10%**, ver Gráfico No. 114:

**Gráfico No. 114: UNAH-CURC
Excelencia Académica
Año 2017**



Fuente: Elaboración propia con base a la Información enviada por Secretaría General.

V.15.3.6. Docentes Capacitados.

De acuerdo con los datos que se muestran en el Cuadro No. 125, se identifica una disminución de **45.27%**, con respecto al año 2016, como resultado de las capacitaciones impartidas a los docentes de este Centro:

**Cuadro No. 125: UNAH-CURC
Docentes Capacitados
2017 vs 2016**

Docentes Capacitados 2016	Docentes Capacitados 2017	% Indicador
846	463	-45.27%

Fuente: Elaboración propia con base a la Información enviada por UNAH-CURC.

V.15.3.7. Nivel de Estudios de los Docentes.

Nos muestra el número de docentes que se encuentran en los diferentes niveles educativos, siendo el mayor grado académico para este Centro, Maestría con un **58.14%**, según el Cuadro No. 126:

**Cuadro No. 126: UNAH-CURC
Nivel de Estudios Docentes
Año 2017**

Licenciatura / Ingeniería	Especialidad	Maestría	Doctorado
51	3	75	-
39.53%	2.33%	58.14%	0.00%

Fuente: Elaboración propia con base a la Información enviada por UNAH-CURC.

V.15.3.8. Jornada de Trabajo de los Docentes.

En el Cuadro No. 127, observamos la cantidad de docentes que laboran en las distintas jornadas de trabajo, concentrándose la afluencia en la Jornada de Tiempo Completo con ciento cinco (**105**) docentes:

**Cuadro No. 127: UNAH-CURC
Jornada de Trabajo Docentes
Año 2017**

Docentes que laboran a "Tiempo Completo"	Docentes que laboran a "Medio Tiempo"	Docentes que laboran "Por Hora"	Docentes que laboran a "Dedicación Exclusiva"
105	2	22	-

Fuente: Elaboración propia con base a la Información enviada por UNAH-CURC.

V.15.3.9. Participación Docente al Interior de la UNAH.

Este indicador refleja el compromiso de los docentes con la institución, en sus distintos proyectos, actividades y/o voluntariados. Ver el Cuadro No. 128:

**Cuadro No. 128: UNAH-CURC
Participación Docente al Interior de la UNAH
Año 2017**

Proyectos de Investigación	Proyectos de Vinculación
21	35

Fuente: Elaboración propia con base a la Información enviada por UNAH-CURC.

V.15.3.10. Becas Otorgadas al Personal Docente.

Éstas tienen como finalidad el mejoramiento de la calidad en el servicio prestado a los estudiantes, contando en la actualidad con cinco (5) docentes becados, distribuidos según Cuadro No. 129:

**Cuadro No. 129: UNAH-CURC
Becas Otorgadas al Personal Docente
Año 2017**

Carrera	Cantidad de Docentes Becados por la UNAH
Econo Administrativo	3
Químico, Biológico y de Salud	2
Total	5

Fuente: Elaboración propia con base a la Información enviada por UNAH-CURC.

V.15.4. Logros.

- ✓ Aprobación de tres (3) carreras y un (1) posgrado, ante la instancia máxima de la UNAH, Dirección de Educación Superior:
 - Técnico Universitario en Administración de Empresas Cafetaleras.
 - Licenciatura en Desarrollo Local.
 - Técnico Universitario en Agroexportaciones.
 - Maestría en Seguridad de Alimentos.

- ✓ Avances significativos en los diseños curriculares de Ingeniería en Sistemas, dictaminado por la Facultad de Ingeniería UNAH, finalización y revisión de documentos para la ampliación del Técnico en Microfinanzas, Finalización del Diagnóstico para el Técnico Universitario en Aseguramiento de la Calidad y elaborado diagnóstico para el Técnico Universitario en Sistemas de Riego para Agricultura.

- ✓ Avances significativos en los rediseños curriculares de las carreras:
 - Administración de Empresas que está en su etapa final de aprobación en la Dirección de Educación Superior.
 - Ingeniería Agroindustrial que está en el Departamento Legal para su aprobación y remitir a la DES para revisión y aprobación.
 - Licenciatura en Comercio Internacional avanzados los documentos para su aprobación.
 - El rediseño del Técnico en Alimentos que está aprobado por la DAFT y emitido a Vicerrectoría Académica para su aprobación.

- ✓ Se registraron cinco **(5)** proyectos de investigación encontrándose aún en proceso de ejecución para finalizar en el año 2018.

- ✓ Se cuenta con diecinueve **(19)** cartas de intenciones vigentes, las cuales disponen de un enlace desde los departamentos, quienes en conjunto con los estudiantes desarrollan proyectos y eventos importantes como ser: talleres de emprendimiento, asesorías empresariales, foros, simposios, entre otras actividades según objetivos en común.

- ✓ Se logró hacer inversiones de infraestructura en diferentes áreas académicas, para mejorar la educación continua. Se construyó el laboratorio de ciencias básicas, valorado en **L 25.00 millones**, incluido equipamiento, construcción de edificio finalizado, quedando pendiente, el equipamiento completo. Las instalaciones de UNAH-CURC, segunda planta, se filtraba el agua, por lo que se

logró la impermeabilización del techo y evitar daños por las aguas lluvias, valorado en **L 1.83 millones**.

- ✓ Construido y equipado un Gimnasio y dos camerinos para uso de estudiantes y empleados de UNAH-CURC, con apoyo de docentes, estudiantes y gestiones con la Alcaldía Municipal de Comayagua.
- ✓ Construido el cubículo del departamento de Agroindustria, cubículos para docentes y brindar una mejor atención a sus estudiantes, con una inversión aproximada de **L 0.08 millones** se instaló el cielo falso.
- ✓ Remodeladas las cafeterías, construido un anexo de madera ecológico. Con una inversión aproximada **L 0.30 millones**, este proyecto también fue apoyado por la asociación de leones universitarios.
- ✓ Instalado y mejorado el servicio de internet.
- ✓ Adquisición de un lote de equipo tecnológico de última generación, computadoras de escritorio y portátiles y proyectores con sus respectivas pantallas, valorado en **L 1.63 millones**.
- ✓ Instalado alumbrado del parqueo para motos apoyado por los estudiantes del CEC.
- ✓ Equipadas dos **(2)** aulas con pintura, pantalla de TV y data show, gestiones por los estudiantes en las clases de proyectos, como ejercicio para generar conocimiento.

V.16. CENTRO REGIONAL UNIVERSITARIO DEL LITORAL ATLÁNTICO (UNAH-CURLA)

Directora: Máster Jean O Dell Rivera Bernard

V.16.1. Ejecución POA.

Según información proporcionada por la SEDI, para UNAH-CURLA el cumplimiento alcanzado fue de un **76.23%**, mismo que podemos analizar en detalle por cada una de las áreas y dimensiones a través de las cuales aportaron para el logro de los objetivos institucionales.

**Cuadro No. 130: Plan Operativo Anual
Resultados de Gestión 2017**

Área Programática	Dimensión Estratégica	Cumplimiento Dimensión (%)	Cumplimiento Área (%)	Cumplimiento POA (%)
Mejoramiento de la Calidad, la Pertinencia y la Equidad	Desarrollo e Innovación Curricular	68.00%	81.45%	76.23%
	Investigación	67.00%		
	Vinculación	91.00%		
	Docencia y Profesorado Universitario	88.00%		
	Estudiantes	81.00%		
	Graduados	73.00%		
	Gestión del Conocimiento	76.00%		
	Lo Esencial de la Reforma Universitaria	79.00%		
	Cultura e Innovación Institucional	90.00%		
	Aseguramiento de la Calidad y Mejoramiento Ambiental	83.00%		
	Posgrado	100.00%		
Fortalecimiento Institucional	Gestión Administrativa y Financiera	54.00%	71.00%	76.23%
	Gestión del Talento Humano	69.00%		
	Gestión Académica	74.00%		
	Internacionalización	100.00%		
	Gestión TIC	58.00%		

Fuente: Elaboración propia con base a la Información enviada por la Secretaría Ejecutiva de Desarrollo Institucional.

V.16.2. Ejecución Presupuestaria.

El presupuesto aprobado para UNAH-CURLA fue de **L 158.24 millones** y el presupuesto modificado ascendió a la cantidad de **L 220.94 millones**, al 31 de

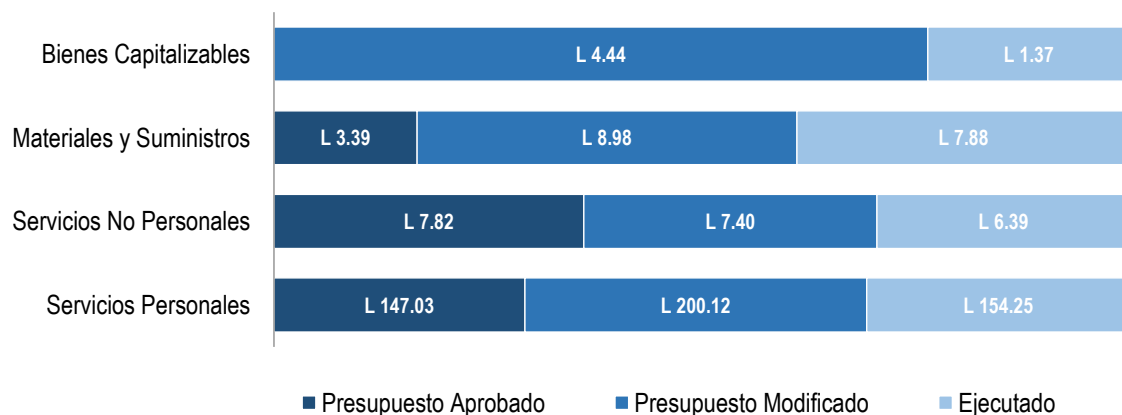
diciembre 2017 ejecutó el **76.89%** del presupuesto modificado. A continuación, cuadro resumen:

Cuadro No. 131: Ejecución Presupuestaria 2017
Cantidad en Millones de Lempiras

Código	Nombre de la Cuenta	Presupuesto Aprobado	Presupuesto Modificado	Ejecutado	% Ejecutado
1000	Servicios Personales	L 147.03	L 200.12	L 154.25	77.08%
2000	Servicios No Personales	L 7.82	L 7.40	L 6.39	86.38%
3000	Materiales y Suministros	L 3.39	L 8.98	L 7.88	87.71%
4000	Bienes Capitalizables	L 0.00	L 4.44	L 1.37	30.93%
	Gran Total	L 158.24	L 220.94	L 169.89	76.89%

Fuente: Elaboración propia con base a la Información generada por Sistema SAFI UNAH, Enero 2018.

Gráfico No. 115: Ejecución Presupuestaria 2017
Cantidad en Millones de Lempiras



Fuente: Elaboración propia con base a la Información generada por Sistema SAFI-UNAH, Enero 2018.

V.16.3. Indicadores de Gestión: Para medir el desempeño de esta unidad académica se han detallado los siguientes indicadores de gestión:

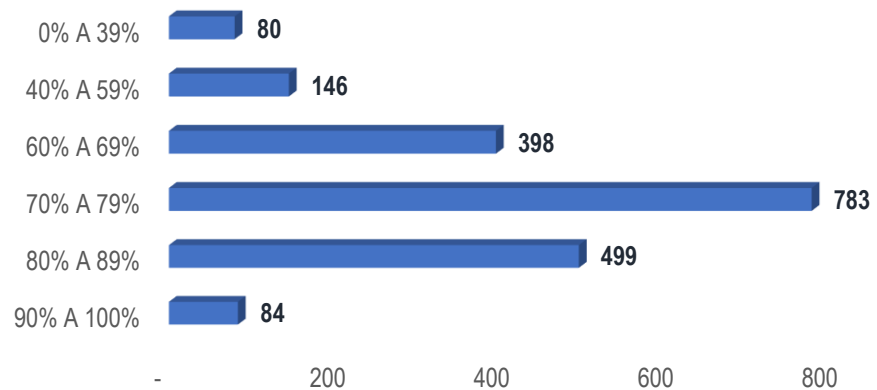
V.16.3.1. Matrícula de Estudiantes.

La cantidad promedio de estudiantes matriculados que hubo entre el I y II PAC fue de aproximadamente de mil ochocientos dos (**1,802**).

V.16.3.2. Índice Académico.

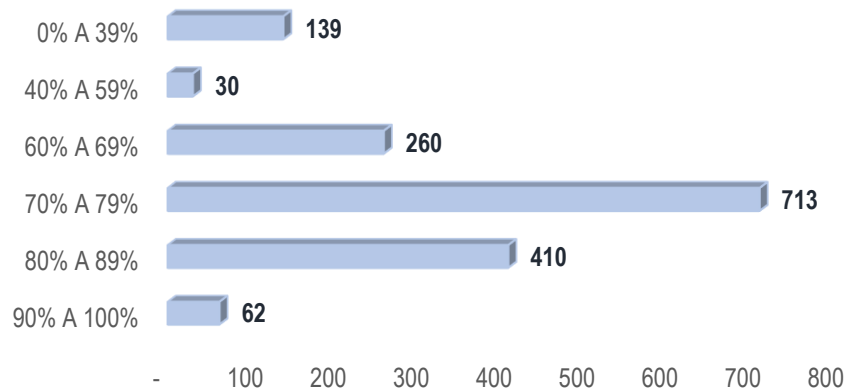
Se analiza que la mayor cantidad de estudiantes se ubica en el rango de índice académico de **70.00% a 79.00%** correspondiente al I Período Académico, seguidamente de **80.00% a 89.00%**, obsérvese la distribución de rangos de índices por período académico en los Gráficos No. 116, 117 y 118:

**Gráfico No. 116: UNAH-CURLA
Índices Académicos
I PAC 2017**



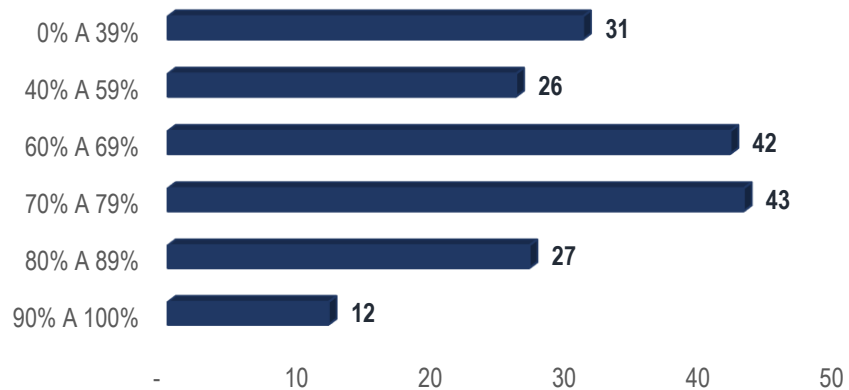
Fuente: Elaboración propia con base a la Información enviada por Dirección de Ingreso, Permanencia Promoción.

**Gráfico No. 117: UNAH-CURLA
Índices Académicos
II PAC 2017**



Fuente: Elaboración propia con base a la Información enviada por Dirección de Ingreso, Permanencia Promoción.

**Gráfico No. 118: UNAH-CURLA
Índices Académicos
III PAC 2017 (Primer Ingreso)**

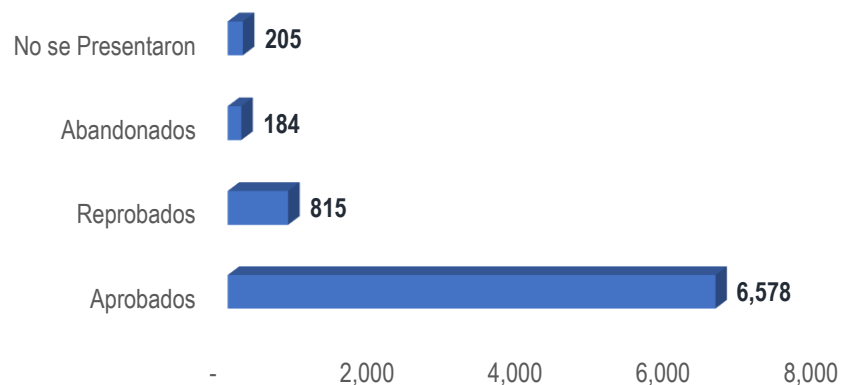


Fuente: Elaboración propia con base a la Información enviada por Dirección de Ingreso, Permanencia Promoción.

V.16.3.3. Distribución de Cupos.

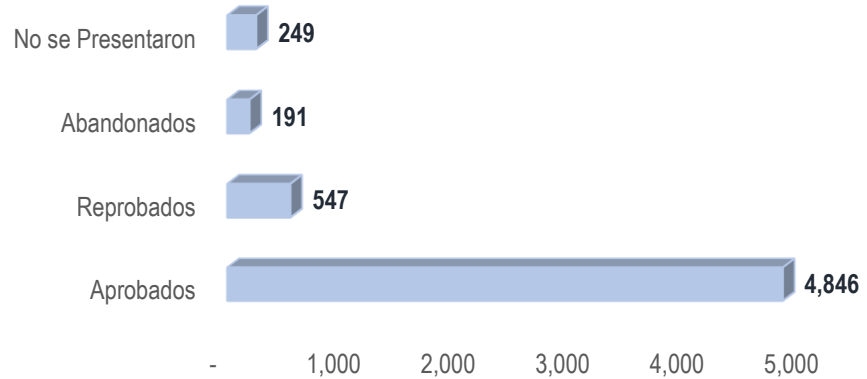
Podemos observar que la cantidad más elevada de cupos se encuentra en los estudiantes aprobados del I Período Académico con seis mil quinientos setenta y ocho (**6,578**) que equivale al **84.53%** del total de los cupos del período en mención, seguido por los estudiantes reprobados del I Período Académico con **10.47%**, véase a continuación la distribución de cupos por período académico en los Gráficos No. 119, 120 y 121:

**Gráfico No. 119: UNAH-CURLA
Distribución de Cupos
I PAC 2017**



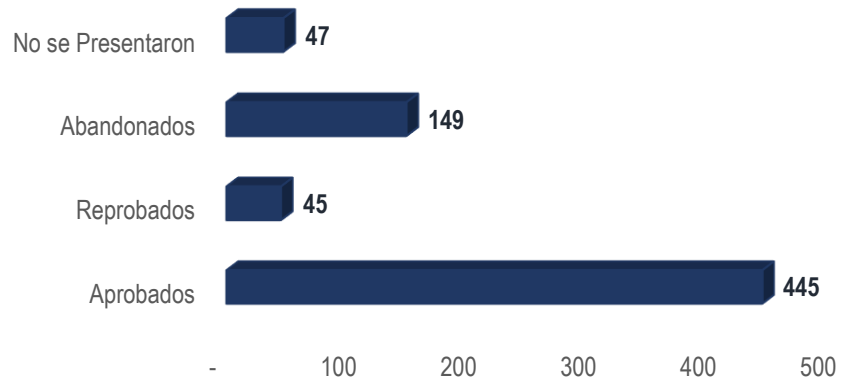
Fuente: Elaboración propia con base a la Información enviada por Dirección de Ingreso, Permanencia Promoción.

**Gráfico No. 120: UNAH-CURLA
Distribución de Cupos
II PAC 2017**



Fuente: Elaboración propia con base a la Información enviada por Dirección de Ingreso, Permanencia Promoción.

**Gráfico No. 121: UNAH-CURLA
Distribución de Cupos
III PAC 2017 (Primer Ingreso)**



Fuente: Elaboración propia con base a la Información enviada por Dirección de Ingreso, Permanencia Promoción.

V.16.3.4. Estudiantes Graduados.

Durante el año 2017, la máxima casa de estudios obtuvo de este Centro ciento ochenta y seis (**186**) graduados, que representan el **2.64%** del total de estudiantes que finalizaron sus estudios en el año, apreciando en el Cuadro No. 132 una disminución de **37.16%** con relación al año 2016:

**Cuadro No. 132: UNAH-CURLA
Estudiantes Graduados
2017 vs 2016**

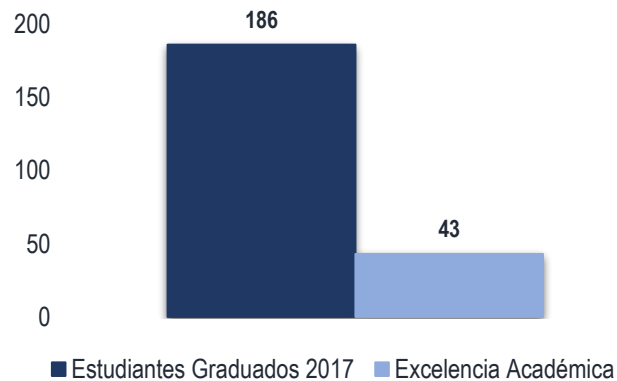
Estudiantes Graduados 2016	Estudiantes Graduados 2017	% Indicador
296	186	-37.16%

Fuente: Elaboración propia con base a la Información enviada por Secretaría General.

V.16.3.5. Excelencia Académica.

Respecto al total de estudiantes graduados en este Centro, cuarenta y tres (**43**) de ellos alcanzaron honores académicos representando el **23.12%**, ver Gráfico No. 122:

**Gráfico No. 122: UNAH-CURLA
Excelencia Académica
Año 2017**



Fuente: Elaboración propia con base a la Información enviada por Secretaría General.

V.16.3.6. Docentes Capacitados.

De acuerdo con los datos que se muestran en el Cuadro No. 133, se identifica un incremento de **10.40%**, con respecto al año 2016, como resultado de las capacitaciones impartidas a los docentes de este Centro:

**Cuadro No. 133: UNAH-CURLA
Docentes Capacitados
2017 vs 2016**

Docentes Capacitados 2016	Docentes Capacitados 2017	% Indicador	Horas de Capacitación
125	138	10.40%	6,462 horas

Fuente: Elaboración propia con base a la Información enviada por UNAH-CURLA.

V.16.3.7. Nivel de Estudios de los Docentes.

Nos muestra el número de docentes que se encuentran en los diferentes niveles educativos, siendo el mayor grado académico para este Centro, Licenciatura con un **61.14%**, según el Cuadro No. 134:

**Cuadro No. 134: UNAH-CURLA
Nivel de Estudios Docentes
Año 2017**

Licenciatura	Especialidad	Maestría	Doctorado
129	6	67	9
61.14%	2.84%	31.75%	4.27%

Fuente: Elaboración propia con base a la Información enviada por UNAH-CURLA.

V.16.3.8. Jornada de Trabajo de los Docentes.

En el Cuadro No. 135, observamos la cantidad de docentes que laboran en las distintas jornadas de trabajo, concentrándose la afluencia en la Jornada de Tiempo Completo con ciento ochenta y seis (**186**) docentes:

**Cuadro No. 135: UNAH-CURLA
Jornada de Trabajo Docentes
Año 2017**

Docentes que laboran a "Tiempo Completo"	Docentes que laboran a "Medio Tiempo"	Docentes que laboran "Por Hora"	Docentes que laboran a "Dedicación Exclusiva"
186	-	25	-

Fuente: Elaboración propia con base a la Información enviada por UNAH-CURLA.

V.16.3.9. Participación Docente al Interior de la UNAH.

Este indicador refleja el compromiso de los docentes con la institución, en sus distintos proyectos, actividades y/o voluntariados. Ver el Cuadro No. 136:

**Cuadro No. 136: UNAH-CURLA
Participación Docente al Interior de la UNAH
Año 2017**

Proyectos de Investigación	Proyectos de Vinculación	Cuerpos Colegiados	Labores Directivas	Comisiones Especiales
31	97	124	32	25

Fuente: Elaboración propia con base a la Información enviada por UNAH-CURLA.

V.16.4. Logros.

- ✓ Jornada Técnica sobre Programas de Manejo en Sanidad de Bovinos, dictada por consultores en BIMEDA.



Fuente: Imagen propiedad de la UNAH, proporcionada por UNAH-CURLA.

- ✓ IV Simposio de Literatura Hondureña: Mujer y Literatura en Honduras, con presentaciones de la periodista y escritora Mayra Navarro, la escritora Denia León y la ponencia: "Invisibilización de la Mujer en la Literatura Hondureña" por el escritor Gustavo Campos.
- ✓ Donación de equipo de laboratorio a la carrera de Ingeniería Forestal, por el Colegio de Ingenieros Forestales como parte de una cooperación bidireccional.

- ✓ Taller de Entrenamiento de Metodologías Participativas facilitado por el PhD Benno Porcorny, de la Universidad de Freiburg, Alemania.
- ✓ Equipamiento de Laboratorio de Nutrición del Departamento de Producción Animal y reacondicionamiento del Laboratorio de Nutrición Animal.
- ✓ 1era. Olimpiada Regional de Matemáticas UNAH-CURLA.
- ✓ Acto de Acción de Gracias “Juramento a Florencia Nightingale”, de las jóvenes de la Carrera de Licenciatura en Enfermería de nuestro centro, quienes ya finalizaron su plan de estudios e iniciarán el servicio social en el mes de septiembre.
- ✓ Taller de Metodologías de Enseñanza Ing. Forestal - CliFor.
- ✓ Capacitación a Docentes en Producción con Aves de Postura. ALCON-CARGILL.
- ✓ Simposio de Ciencias Sociales 2017 “Aportes y Herramientas para la Sociedad”.
- ✓ Conferencia Magistral “La Economía Hondureña: Situación Actual y Perspectivas”, impartida por Msc. Mayra Falck, vicepresidenta del BCH.



Fuente: Imagen propiedad de la UNAH, proporcionada por UNAH-CURLA.

- ✓ Expo Feria Empresarial, organizada por la carrera de Licenciatura en Administración de Empresas.
- ✓ Capacitación a técnicos egresados de UNAH-CURLA en Producción de Plantas Sanas y Manejo Integrado del Huanglongbing (HLB), por el proyecto de HLB del OIRSA y Taiwán ICDF.
- ✓ Visita de estudiantes de Maestría de la Universidad La Sapienza, Italia, a RVS Cuero y Salado.
- ✓ Brigada Médica Auditiva, contraparte Fundación Starkey, doscientos **(200)** pacientes atendidos aproximadamente en Cámara Junior.
- ✓ Competencia Matemática “Piensa y Juega La Ceiba”, proyecto de la Secretaria de Educación, UPNFM, UTH, CEUTEC y UNAH-CURLA en apoyo de 45TV.
- ✓ Planificación de logística para el primer Diplomado de Producción de Cacao en Sistemas Agroforestales en La Mosquitia.
- ✓ 3era. Promoción del Diplomado de Producción de Cacao en Sistemas Agroforestales CURLA-FHIA.
- ✓ Inauguración del Observatorio Regional de la Violencia IUDPAS-CURLA.
- ✓ Presentación de resultados del Proyecto “Manejo Integrado de los Espacios y Recursos Marinos y Costeros de Honduras”, Financiado por la UNAH a través de la DICYP.
- ✓ Personal docente y dos estudiantes asisten a talleres, congresos, intercambios y diferentes eventos internacionales en representación de UNAH-CURLA, a los siguientes países: España, China-Taiwán, México, El Salvador, Colombia,

Nicaragua, Paraguay, Estados Unidos, Canadá. Algunos de los importantes eventos a los que se representó a nuestra institución son:


- Capacitación en la elaboración de viveros forestales en plantaciones de cacao.
 - Congreso Latinoamericano de Vinculación.
 - Taller Integración de la Restauración Ecológica en estrategias y prácticas de adaptación y mitigación de los impactos del cambio climático.
 - “Comunicación de Crisis de Turismo”.
 - Curso de alto nivel dirigido a estudiantes sobresalientes de América Latina.
 - Asamblea General del Consejo Mundial de Certificación Forestal.
 - Curso “Rutas Turísticas para el Desarrollo Comunitario”.
 - V Encuentro Nacional e Internacional de Observatorios Turísticos con el tema central “Midiendo la Sustentabilidad Turística”.
 - Foro Internacional sobre HLB de los Cítricos.
 - Reunión de Observatorios de Turismo Sostenible del Mundo (INSTO).
- ✓ Capacitación a profesores de los Departamentos de Suelos y Química sobre el fraccionamiento de la materia orgánica, por el PhD. Nelson Moura, profesor de la Universidad Federal Rural de Rio de Janeiro, Brasil y visita del profesor Dr. Febles de la Universidad de La Habana, Cuba.
 - ✓ Movilidad Académica de docente del Departamento de Biología, por dos meses a Herbario Nacional de México-MEXU para realizar investigación.
 - ✓ Adquisición de medicamentos e insumos productivos para las diferentes áreas (aves, bovinos, ovinos, porcinos, especies menores, entre otras).
 - ✓ Siembra, mantenimiento y cuidado agronómico a todos los cultivos, incluye fertilizar áreas de pastoreo y cultivos, controlar plagas, malezas, entre otros.

- ✓ Abastecer a la comunidad UNAH-CURLA y población de la ciudad de La Ceiba, de huevos, productos cárnicos y vegetales, a través de la caseta de venta de este centro.
- ✓ Celebración 50 Aniversario UNAH-CURLA.
- ✓ Donación de Instrumentos Musicales a UNAH-CURLA por parte de CRILA.



Fuente: Imagen propiedad de la UNAH, proporcionada por UNAH-CURLA.

- ✓ Publicación Libro 50 Aniversario UNAH-CURLA.



Fuente: Imagen propiedad de la UNAH, proporcionada por UNAH-CURLA.

V.17. CENTRO REGIONAL UNIVERSITARIO DEL LITORAL PACÍFICO (UNAH-CURLP)

Directora: Ingeniera Alina Sobeyda Molina Pineda

V.17.1. Ejecución POA.

Según información proporcionada por la SEDI, para UNAH-CURLP el cumplimiento alcanzado fue de un **92.45%**, mismo que podemos analizar en detalle por cada una de las áreas y dimensiones a través de las cuales aportaron para el logro de los objetivos institucionales.

**Cuadro No. 137: Plan Operativo Anual
Resultados de Gestión 2017**

Área Programática	Dimensión Estratégica	Cumplimiento Dimensión (%)	Cumplimiento Área (%)	Cumplimiento POA (%)
Mejoramiento de la Calidad, la Pertinencia y la Equidad	Desarrollo e Innovación Curricular	93.00%	90.09%	92.45%
	Investigación	98.00%		
	Vinculación	89.00%		
	Docencia y Profesorado Universitario	87.00%		
	Estudiantes	91.00%		
	Graduados	100.00%		
	Gestión del Conocimiento	98.00%		
	Lo Esencial de la Reforma Universitaria	81.00%		
	Cultura e Innovación Institucional	78.00%		
	Aseguramiento de la Calidad y Mejoramiento Ambiental	100.00%		
	Posgrado	76.00%		
Fortalecimiento Institucional	Gestión Administrativa y Financiera	84.00%	94.80%	
	Gestión del Talento Humano	98.00%		
	Gestión Académica	100.00%		
	Internacionalización	95.00%		
	Gestión TIC	97.00%		

Fuente: Elaboración propia con base a la Información enviada por la Secretaría Ejecutiva de Desarrollo Institucional.

V.17.2. Ejecución Presupuestaria.

El presupuesto aprobado para UNAH-CURLP fue de **L 54.89 millones** y el presupuesto modificado ascendió a la cantidad de **L 68.31 millones**, al 31 de

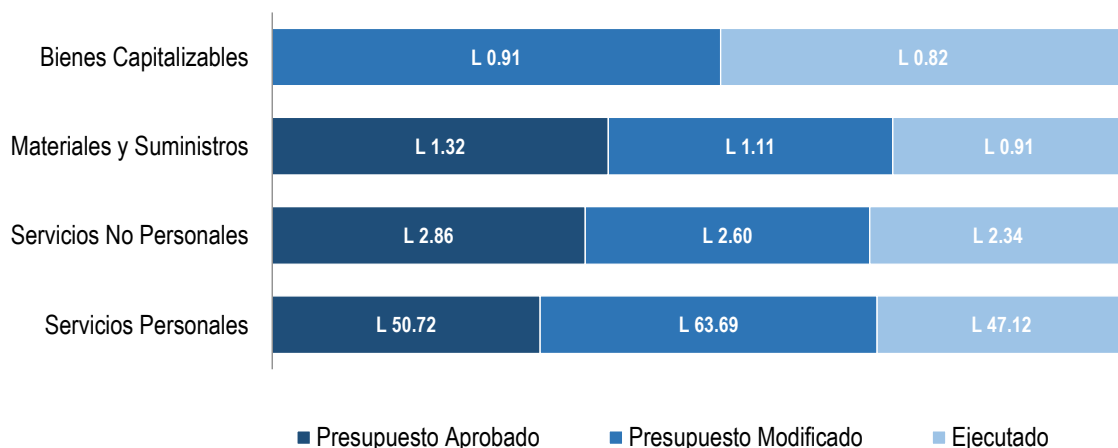
diciembre 2017 ejecutó el **74.93%** del presupuesto modificado. A continuación, cuadro resumen:

Cuadro No. 138: Ejecución Presupuestaria 2017
Cantidad en Millones de Lempiras

Código	Nombre de la Cuenta	Presupuesto Aprobado	Presupuesto Modificado	Ejecutado	% Ejecutado
1000	Servicios Personales	L 50.72	L 63.69	L 47.12	73.97%
2000	Servicios No Personales	L 2.86	L 2.60	L 2.34	90.02%
3000	Materiales y Suministros	L 1.32	L 1.11	L 0.91	82.07%
4000	Bienes Capitalizables	L 0.00	L 0.91	L 0.82	90.39%
	Gran Total	L 54.89	L 68.31	L 51.19	74.93%

Fuente: Elaboración propia con base a la Información generada por Sistema SAFI UNAH, Enero 2018.

Gráfico No. 123: Ejecución Presupuestaria 2017
Cantidad en Millones de Lempiras



Fuente: Elaboración propia con base a la Información generada por Sistema SAFI-UNAH, Enero 2018.

V.17.3. Indicadores de Gestión: Para medir el desempeño de esta unidad académica se han detallado los siguientes indicadores de gestión:

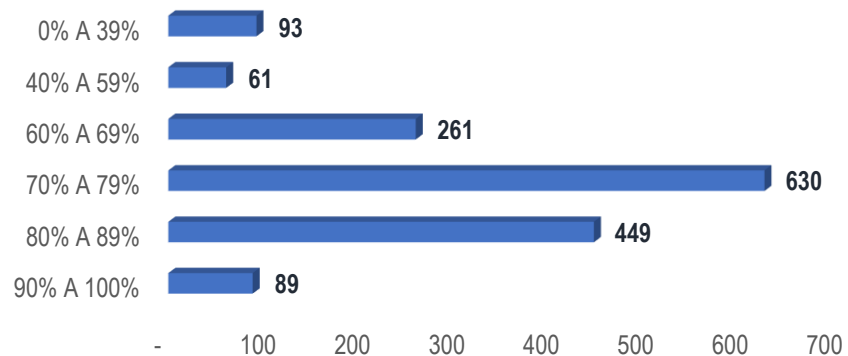
V.17.3.1. Matrícula de Estudiantes.

La cantidad promedio de estudiantes matriculados que hubo entre el I y III PAC fue de aproximadamente de mil quinientos veintinueve (**1,529**); este debido a que el II PAC fue cancelado para este Centro Regional.

V.17.3.2. Índice Académico.

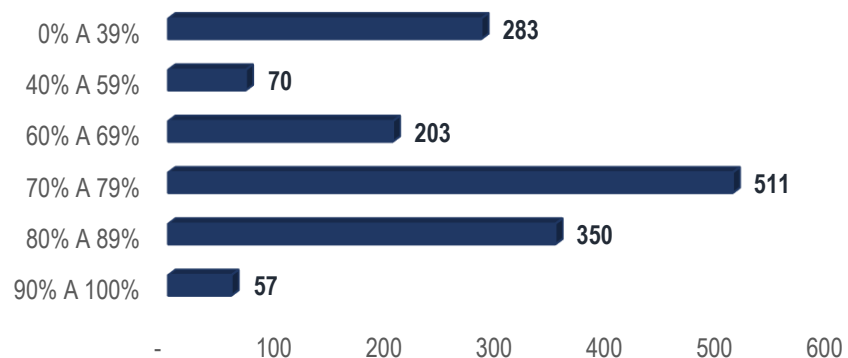
Se analiza que la mayor cantidad de estudiantes se ubica en el rango de índice académico de **70.00% a 79.00%** correspondiente al I Período Académico, seguidamente de **80.00% a 89.00%**, obsérvese la distribución de rangos de índices por período académico en los Gráficos No. 124 y 125:

**Gráfico No. 124: UNAH-CURLP
Índices Académicos
I PAC 2017**



Fuente: Elaboración propia con base a la Información enviada por Dirección de Ingreso, Permanencia Promoción.

**Gráfico No. 125: UNAH-CURLP
Índices Académicos
III PAC 2017**

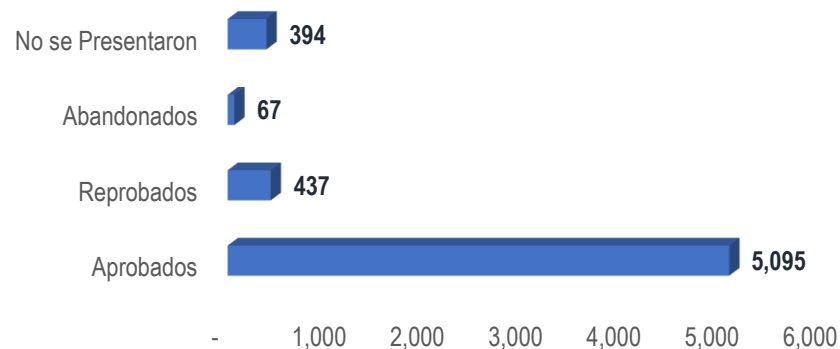


Fuente: Elaboración propia con base a la Información enviada por Dirección de Ingreso, Permanencia Promoción.

V.17.3.3. Distribución de Cupos.

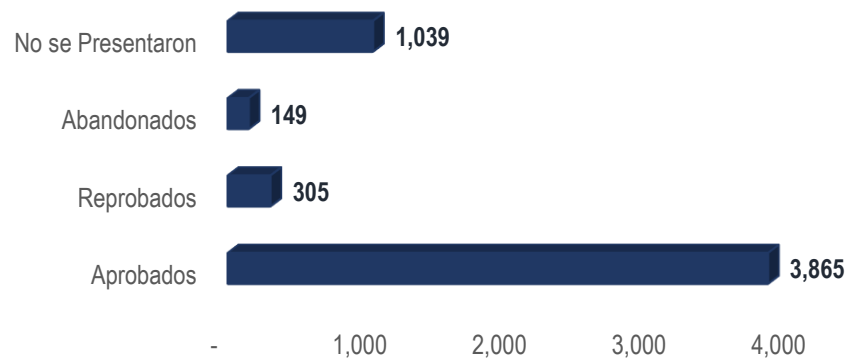
Podemos observar que la cantidad más elevada de cupos se encuentra en los estudiantes aprobados del I Período Académico con cinco mil noventa y cinco (**5,095**) que equivale al **85.02%** del total de los cupos del período en mención, seguido por los estudiantes reprobados del I Período Académico con **7.29%**, véase a continuación la distribución de cupos por período académico en los Gráficos No. 126 y 127:

**Gráfico No. 126: UNAH-CURLP
Distribución de Cupos
I PAC 2017**



Fuente: Elaboración propia con base a la Información enviada por Dirección de Ingreso, Permanencia Promoción.

**Gráfico No. 127: UNAH-CURLP
Distribución de Cupos
III PAC 2017**



Fuente: Elaboración propia con base a la Información enviada por Dirección de Ingreso, Permanencia Promoción.

V.17.3.4. Estudiantes Graduados.

Durante el año 2017, la máxima casa de estudios obtuvo de este Centro ochenta y siete (**87**) graduados, que representan el **1.23%** del total de estudiantes que finalizaron sus estudios en el año, apreciando en el Cuadro No. 139 una disminución de **11.22%** con relación al año 2016:

**Cuadro No. 139: UNAH-CURLP
Estudiantes Graduados
2017 vs 2016**

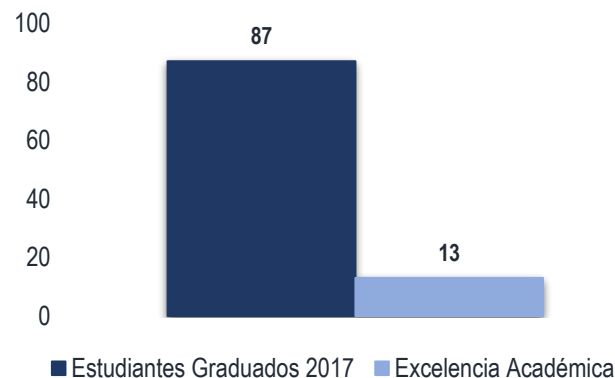
Estudiantes Graduados 2016	Estudiantes Graduados 2017	% Indicador
98	87	-11.22%

Fuente: Elaboración propia con base a la Información enviada por Secretaría General.

V.17.3.5. Excelencia Académica.

Respecto al total de estudiantes graduados en este Centro, trece (**13**) de ellos alcanzaron honores académicos representando el **14.94%**, ver Gráfico No. 128:

**Gráfico No. 128: UNAH-CURLP
Excelencia Académica
Año 2017**



Fuente: Elaboración propia con base a la Información enviada por Secretaría General.

V.17.3.6. Docentes Capacitados.

De acuerdo con los datos que se muestran en el Cuadro No. 140, se identifica una disminución de **38.53%**, con respecto al año 2016, como resultado de las capacitaciones impartidas a los docentes de este Centro:

**Cuadro No. 140: UNAH-CURLP
Docentes Capacitados
2017 vs 2016**

Docentes Capacitados 2016	Docentes Capacitados 2017	% Indicador	Horas de Capacitación
109	67	-38.53%	7,638 horas

Fuente: Elaboración propia con base a la Información enviada por UNAH-CURLP.

V.17.3.7. Nivel de Estudios de los Docentes.

Nos muestra el número de docentes que se encuentran en los diferentes niveles educativos, siendo el mayor grado académico para este Centro, Licenciatura con un **54.32%**, según el Cuadro No. 141:

**Cuadro No. 141: UNAH-CURLP
Nivel de Estudios Docentes
Año 2017**

Licenciatura	Especialidad	Maestría	Doctorado
44	5	31	1
54.32%	6.17%	38.27%	1.23%

Fuente: Elaboración propia con base a la Información enviada por UNAH-CURLP.

V.17.3.8. Jornada de Trabajo de los Docentes.

En el Cuadro No. 142, observamos la cantidad de docentes que laboran en las distintas jornadas de trabajo, concentrándose la afluencia en la Jornada de Tiempo Completo con cincuenta y cinco (**55**) docentes:

**Cuadro No. 142: UNAH-CURLP
Jornada de Trabajo Docentes
Año 2017**

Docentes que laboran a "Tiempo Completo"	Docentes que laboran a "Medio Tiempo"	Docentes que laboran "Por Hora"	Docentes que laboran a "Dedicación Exclusiva"
55	-	26	-

Fuente: Elaboración propia con base a la Información enviada por UNAH-CURLP.

V.17.3.9. Participación Docente al Interior de la UNAH.

Este indicador refleja el compromiso de los docentes con la institución, en sus distintos proyectos, actividades y/o voluntariados. Ver el Cuadro No. 143:

**Cuadro No. 143: UNAH-CURLP
Participación Docente al Interior de la UNAH
Año 2017**

Proyectos de Investigación	Proyectos de Vinculación	Labores Directivas	Comisiones Especiales
5	17	41	30

Fuente: Elaboración propia con base a la Información enviada por UNAH-CURLP.

V.17.3.10. Becas Otorgadas al Personal Docente.

Éstas tienen como finalidad el mejoramiento de la calidad en el servicio prestado a los estudiantes, contando en la actualidad con dos (2) docentes becados, distribuidos según Cuadro No. 144:

**Cuadro No. 144: UNAH-CURLP
Becas Otorgadas al Personal Docente
Año 2017**

Carrera	Cantidad de Docentes Becados por la UNAH
Ingeniería en Ciencias Acuícolas y Recursos Marino Costero	1
Otras Carreras	1
Total	2

Fuente: Elaboración propia con base a la Información enviada por UNAH-CURLP.

V.17.4. Logros.

- ✓ Se avanzó en diferentes dimensiones del desarrollo curricular y particularmente en lo referido a la nueva oferta académica logrando la ampliación de la carrera de Administración de Empresas a partir del III Periodo Académico 2017 y del Técnico Universitario en Agroexportaciones (pendiente subsanación por parte de la DES). Se logró también la aprobación del rediseño de la carrera de Ingeniería Agroindustrial.

- ✓ Se logró avanzar en la conformación y consolidación de las Unidades de Gestión de la Investigación en los Departamentos Académicos de Acuicultura y Biología Marina y Agroindustria, teniendo como resultado la conformación de dos grupos de investigación:
 - Departamento de Acuicultura y Biología con el tema “Producción acuícola y desarrollo sostenible de la acuicultura” (Inscrito en la DICYP).
 - Departamento de Agroindustria con el tema “Producción y procesamiento industrial del marañón. (Pendiente inscripción en la DICYP).

- ✓ Se aprobaron tres **(3)** actividades de investigación de cuatro **(4)** propuestas presentadas en convocatorias para becas internas de la DICYP, todas adscritas al Departamento de Acuicultura y Biología Marina.

- ✓ Se promovió y desarrollo del Diplomado en Investigación Científica modalidad en línea, logrando egresar doce **(12)** profesores de los diferentes departamentos académicos de UNAH-CURLP. Además, se desarrollaron capacitaciones donde se abordaron temas sobre Derechos de Autor, Metodologías de Investigación y Procesos de Gestión de Fondos Externos.

- ✓ Gestionado y en ejecución el Proyecto “Desarrollo de un Prototipo Sistema de Administración del Conocimiento (KMS) para el Módulo de Información Hídrica de la Región 13 Golfo de Fonseca”, con un monto otorgado de **\$ 0.02 millones**


por parte del programa de Gobernanza Hídrica Territorial (PGHTR13GF) en el marco del acuerdo de delegación entre PGHTR13GF y la FundaUNAH.



Fuente: Imagen propiedad de la UNAH, proporcionada por UNAH-CURLP.

- ✓ Todo proceso de investigación científica es necesario divulgarlo, en ese sentido se publicaron tres **(3)** artículos, dos **(2)** en la Revista Portal de la Ciencia y uno **(1)** en Ciencias y Tecnología, ambos espacios pertenecientes al sistema de difusión científica de la UNAH. De igual manera estos artículos fueron presentados en los congresos investigación científica de la UNAH.
- ✓ Establecidos tres **(3)** Centros Agroecológicos: UNAH-CURLP, Aldea Playitas, Municipio de Apacilagua y en la Aldea La Albarrada, Municipio de El Corpus en el marco del Proyecto “Cultivos Biointensivos para la seguridad alimentaria del Corredor Seco Centroamericano” el cual es ejecutado mediante carta de entendimiento entre la UNAH y FONTAGRO.
- ✓ Ofertado y en ejecución el Diplomado de Inglés para egresados universitarios iniciando en el mes de febrero del año 2017.
- ✓ Proyecto: Fortalecimiento Gestión Académica, Administrativa y Técnica de la Unidad de Recursos de Información (URI-CURLP)” a través del cual se obtuvieron los siguientes resultados:
 - Aumentado el acervo bibliográfico en función a la demanda de las diferentes áreas del conocimiento que se ofertan en UNAH-CURLP con una inversión acumulada de **L 0.18 millones**.

- Implementada la Unidad de Procesos Técnicos para Catalogación y Clasificación de Material Bibliográfico.
 - Aumentado el número de espacios para estudio individual logrando cumplir con la norma establecida por el SURI. (**10.00%** sobre la matrícula total del Centro Regional Universitario).
 - Implementados los servicios de catálogo electrónico.
 - Implementado el programa permanente de formación a usuarios URI-CURLP.
- ✓ Proyecto: Creación del Centro de Innovación Educativa, el cual brindará soporte al proceso de enseñanza y aprendizaje a través de las siguientes áreas:
- Laboratorio Multimedia: para las áreas de inglés, finanzas, contabilidad, inteligencia de mercados y matemáticas.



Fuente: Imagen propiedad de la UNAH, proporcionada por UNAH-CURLP.

- Sala de Producción Multimedia: dotado con equipo tecnológico para la creación de recursos para el aprendizaje mediado por las TIC.
 - Sala de Creatividad e Innovación: espacio creado para docentes innovadores, donde podrán dar implementar, ejecutar y dar seguimiento a las intervenciones educativas mediadas por las TIC.
 - Sala de videoconferencias.
- ✓ Proyecto: Mejoramiento de la capacidad instalada del laboratorio húmedo, lo que permitirá fortalecer los procesos de docencia, investigación y vinculación del Departamento Académico de Acuicultura y Biología:

- Construcción del cerco perimetral.
 - Dotación de equipo para el laboratorio de calidad de agua.
 - Mejorada de la infraestructura productiva del Laboratorio Húmedo, mediante la instalación de dieciocho (18) tanques de geomembrana.
 - Instalado un reservorio para reciclar el agua servida del laboratorio Húmedo.
- ✓ Proyecto: Mejoramiento de la capacidad instalada del Laboratorio de Microbiología, lo que permitirá fortalecer los procesos de docencia, investigación y vinculación del Departamento Académico de Acuicultura y Biología.
- ✓ Dotación de equipo de bioseguridad (incubadora digital y autoclave).
- ✓ Proyecto: Readecuación de la oficina administrativa y tesorería, con el propósito de mejorar el entorno y clima de trabajo y la seguridad de los bienes e insumos en custodia del personal de administración y tesorería:
- Dotación de mobiliario de oficina (modulares enfoque oficina abierta).
 - Asignación de espacio para el almacén de insumos.
 - Asignación de espacio segregado y seguro para la oficina de tesorería (recomendación auditoría interna UNAH-CURLP 2016) y secretaria regional.
- ✓ Proyecto: Mejoramiento de los espacios para expendio de alimentos y servicios para la comunidad universitaria de UNAH-CURLP.



Fuente: Imagen propiedad de la UNAH, proporcionada por UNAH-CURLP.

- Creado el comité de apoyo regional de la Comisión de Locales Comerciales.
 - Regularizado mediante concurso público el estatus legal de los locatarios de las dos cafeterías y fotocopiadora (contrato de arrendamiento firmado de conformidad por ambas partes.
 - Definido y en ejecución el Plan de Supervisión de Locales Comerciales.
 - Remodelada la infraestructura física de dos espacios para el expendio de alimentos.
- ✓ El total de la inversión en los proyectos asciende a **L 1.01 millones** lo que representa un **24.00%** del presupuesto operativo asignado a UNAH-CURLP para el año 2017.

V.18. CENTRO REGIONAL UNIVERSITARIO NOR ORIENTAL (UNAH-CURNO)

Director a.i.: Ingeniero Carlos Humberto Lorenzana Martínez

V.18.1. Ejecución POA.

Según información proporcionada por la SEDI, para UNAH-CURNO el cumplimiento alcanzado fue de un **62.73%**, mismo que podemos analizar en detalle por cada una de las áreas y dimensiones a través de las cuales aportaron para el logro de los objetivos institucionales.

**Cuadro No. 145: Plan Operativo Anual
Resultados de Gestión 2017**

Área Programática	Dimensión Estratégica	Cumplimiento Dimensión (%)	Cumplimiento Área (%)	Cumplimiento POA (%)
Mejoramiento de la Calidad, la Pertinencia y la Equidad	Desarrollo e Innovación Curricular	56.00%	61.80%	62.73%
	Investigación	70.00%		
	Vinculación	59.00%		
	Docencia y Profesorado Universitario	100.00%		
	Estudiantes	62.00%		
	Gestión del Conocimiento	65.00%		
	Lo Esencial de la Reforma Universitaria	25.00%		
	Cultura e Innovación Institucional	64.00%		
	Aseguramiento de la Calidad y Mejoramiento Ambiental	73.00%		
	Posgrado	44.00%		
Fortalecimiento Institucional	Gestión Administrativa y Financiera	84.00%	63.67%	
	Gestión del Talento Humano	50.00%		
	Gestión Académica	70.00%		
	Internacionalización	64.00%		
	Gobernabilidad y Procesos de Gestión Descentralizada en Redes	58.00%		
	Desarrollo del Sistema de Educación Superior	56.00%		

Fuente: Elaboración propia con base a la Información enviada por la Secretaría Ejecutiva de Desarrollo Institucional.

V.18.2. Ejecución Presupuestaria.

El presupuesto aprobado para UNAH-CURNO fue de **L 54.03 millones** y el presupuesto modificado ascendió a la cantidad de **L 61.37 millones**, al 31 de

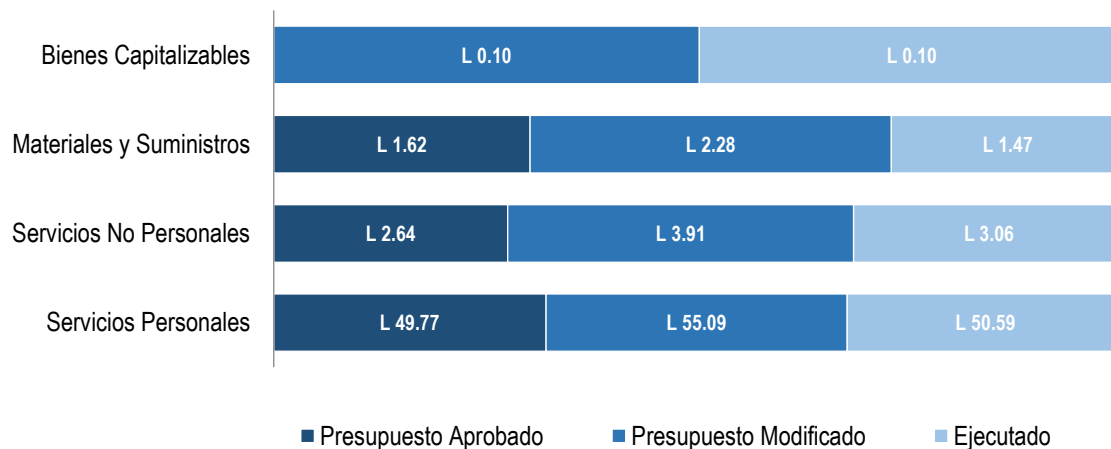
diciembre 2017 ejecutó el **89.96%** del presupuesto modificado. A continuación, cuadro resumen:

Cuadro No. 146: Ejecución Presupuestaria 2017
Cantidad en Millones de Lempiras

Código	Nombre de la Cuenta	Presupuesto Aprobado	Presupuesto Modificado	Ejecutado	% Ejecutado
1000	Servicios Personales	L 49.77	L 55.09	L 50.59	91.85%
2000	Servicios No Personales	L 2.64	L 3.91	L 3.06	78.12%
3000	Materiales y Suministros	L 1.62	L 2.28	L 1.47	64.41%
4000	Bienes Capitalizables	L 0.00	L 0.10	L 0.10	99.73%
	Gran Total	L 54.03	L 61.37	L 55.21	89.96%

Fuente: Elaboración propia con base a la Información generada por Sistema SAFI UNAH, Enero 2018.

Gráfico No. 129: Ejecución Presupuestaria 2017
Cantidad en Millones de Lempiras



Fuente: Elaboración propia con base a la Información generada por Sistema SAFI-UNAH, Enero 2018.

V.18.3. Indicadores de Gestión: Para medir el desempeño de esta unidad académica se han detallado los siguientes indicadores de gestión:

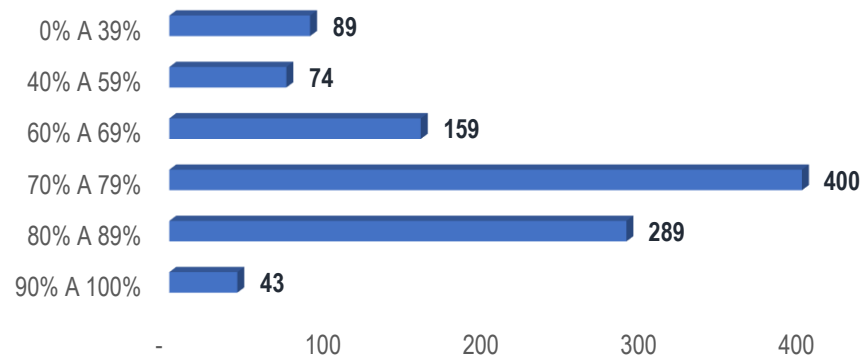
V.18.3.1. Matrícula de Estudiantes.

La cantidad promedio de estudiantes matriculados que hubo entre el I, II y III PAC fue de aproximadamente de novecientos setenta y seis (**976**).

V.18.3.2. Índice Académico.

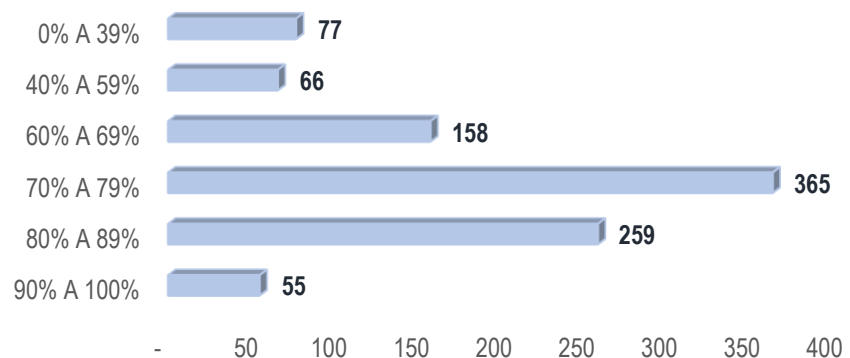
Se analiza que la mayor cantidad de estudiantes se ubica en el rango de índice académico de **70.00% a 79.00%** correspondiente al I Período Académico, seguidamente de **80.00% a 89.00%**, obsérvese la distribución de rangos de índices por período académico en los Gráficos No. 130, 131 y 132:

**Gráfico No. 130: UNAH-CURNO
Índices Académicos
I PAC 2017**



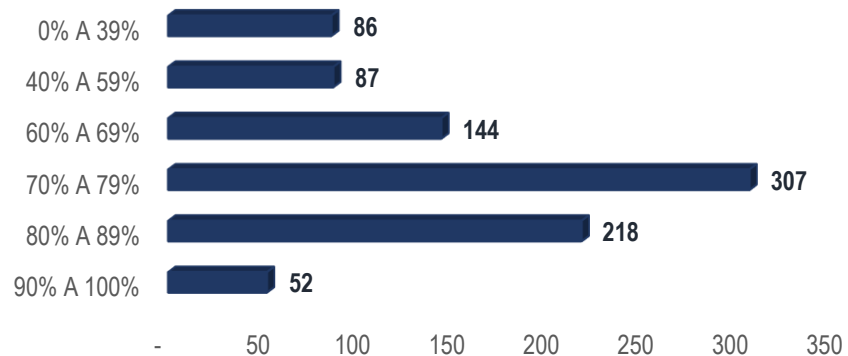
Fuente: Elaboración propia con base a la Información enviada por Dirección de Ingreso, Permanencia Promoción.

**Gráfico No. 131: UNAH-CURNO
Índices Académicos
II PAC 2017**



Fuente: Elaboración propia con base a la Información enviada por Dirección de Ingreso, Permanencia Promoción.

**Gráfico No. 132: UNAH-CURNO
Índices Académicos
III PAC 2017**

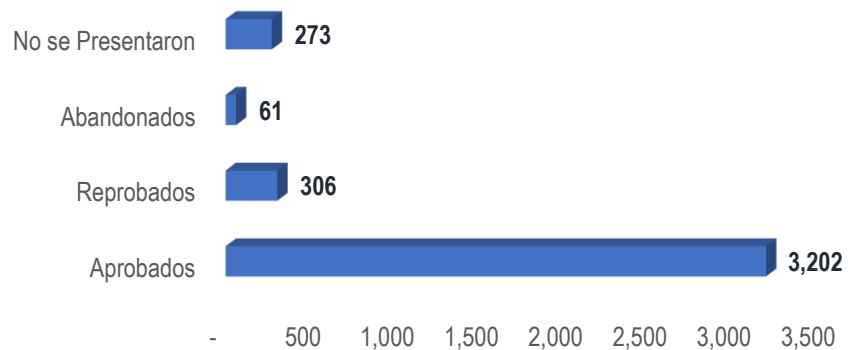


Fuente: Elaboración propia con base a la Información enviada por Dirección de Ingreso, Permanencia Promoción.

V.18.3.3. Distribución de Cupos.

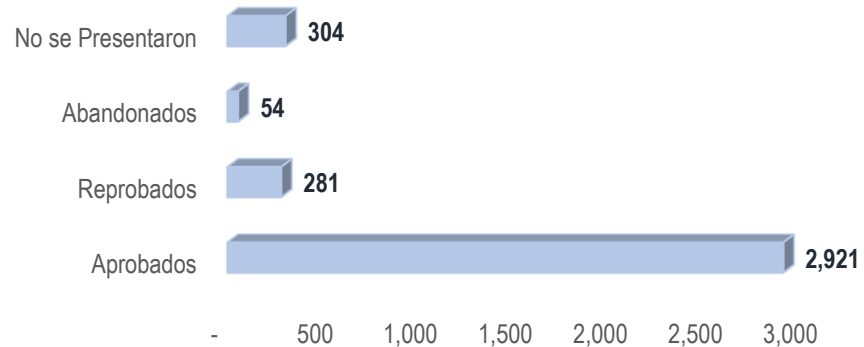
Podemos observar que la cantidad más elevada de cupos se encuentra en los estudiantes aprobados del I Período Académico con tres mil doscientos dos (**3,202**) que equivale al **83.34%** del total de los cupos del período en mención, seguido por los estudiantes reprobados del I Período Académico con **7.96%**, véase a continuación la distribución de cupos por período académico en los Gráficos No. 133, 134 y 135:

**Gráfico No. 133: UNAH-CURNO
Distribución de Cupos
I PAC 2017**



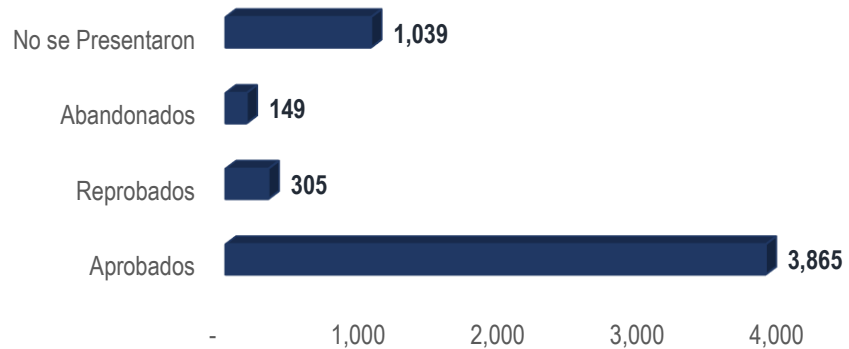
Fuente: Elaboración propia con base a la Información enviada por Dirección de Ingreso, Permanencia Promoción.

Gráfico No. 134: UNAH-CURNO
Distribución de Cupos
II PAC 2017



Fuente: Elaboración propia con base a la Información enviada por Dirección de Ingreso, Permanencia Promoción.

Gráfico No. 135: UNAH-CURNO
Distribución de Cupos
III PAC 2017



Fuente: Elaboración propia con base a la Información enviada por Dirección de Ingreso, Permanencia Promoción.

V.18.3.4. Estudiantes Graduados.

Durante el año 2017, la máxima casa de estudios obtuvo de este Centro setenta y nueve (**79**) graduados, que representan el **1.12%** del total de estudiantes que finalizaron sus estudios en el año, apreciando en el Cuadro No. 147 una disminución de **70.74%** con relación al año 2016:

**Cuadro No. 147: UNAH-CURNO
Estudiantes Graduados
2017 vs 2016**

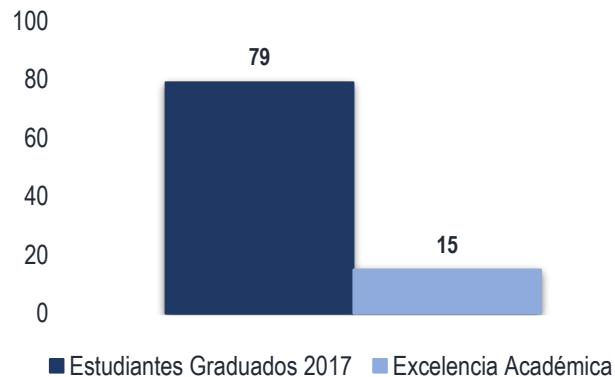
Estudiantes Graduados 2016	Estudiantes Graduados 2017	% Indicador
270	79	-70.74%

Fuente: Elaboración propia con base a la Información enviada por Secretaría General.

V.18.3.5. Excelencia Académica.

Respecto al total de estudiantes graduados en este Centro, quince (15) de ellos alcanzaron honores académicos representando el **18.99%**, ver Gráfico No. 136:

**Gráfico No. 136: UNAH-CURNO
Excelencia Académica
Año 2017**



Fuente: Elaboración propia con base a la Información enviada por Secretaría General.

V.18.3.6. Docentes Capacitados.

De acuerdo con los datos que se muestran en el Cuadro No. 148, se identifica un incremento de **77.27%**, con respecto al año 2016, como resultado de las capacitaciones impartidas a los docentes de este Centro:

**Cuadro No. 148: UNAH-CURNO
Docentes Capacitados
2017 vs 2016**

Docentes Capacitados 2016	Docentes Capacitados 2017	% Indicador	Horas de Capacitación
44	78	77.27%	2,632 horas

Fuente: Elaboración propia con base a la Información enviada por UNAH-CURNO.

V.18.3.7. Nivel de Estudios de los Docentes.

Nos muestra el número de docentes que se encuentran en los diferentes niveles educativos, siendo el mayor grado académico para este Centro, Maestría con un **55.13%**, según el Cuadro No. 149:

**Cuadro No. 149: UNAH-CURNO
Nivel de Estudios Docentes
Año 2017**

Licenciatura	Maestría	Doctorado
35	43	-
44.87%	55.13%	0.00%

Fuente: Elaboración propia con base a la Información enviada por UNAH-CURNO.

V.18.3.8. Jornada de Trabajo de los Docentes.

En el Cuadro No. 150, observamos la cantidad de docentes que laboran en las distintas jornadas de trabajo, concentrándose la afluencia en la Jornada de Tiempo Completo con cuarenta y siete (**47**) docentes:

**Cuadro No. 150: UNAH-CURNO
Jornada de Trabajo Docentes
Año 2017**

Docentes que laboran a "Tiempo Completo"	Docentes que laboran a "Medio Tiempo"	Docentes que laboran "Por Hora"	Docentes que laboran a "Dedicación Exclusiva"
47	15	13	3

Fuente: Elaboración propia con base a la Información enviada por UNAH-CURNO.

V.18.3.9. Participación Docente al Interior de la UNAH.

Este indicador refleja el compromiso de los docentes con la institución, en sus distintos proyectos, actividades y/o voluntariados. Ver el Cuadro No. 151:

**Cuadro No. 151: UNAH-CURNO
Participación Docente al Interior de la UNAH
Año 2017**

Proyectos de Investigación	Proyectos de Vinculación	Labores Directivas	Comisiones Especiales
27	19	12	35

Fuente: Elaboración propia con base a la Información enviada por UNAH-CURNO.

V.18.4. Logros.

Los Centros Universitarios Regionales de la UNAH, en definitiva, deben ser considerados instituciones de educación superior con una capacidad de gestión moderna, versátil, y con estructuras organizacionales implementadas mediante un enfoque de procesos-resultados. Además, con una administración de personal eficiente que permita brindar respuestas académicas de calidad, de investigación científica y de proyectos impactantes de vinculación para satisfacer con propiedad las necesidades sociales, económicas y ambientales de las comunidades donde prestan sus servicios educativos.

Es por ello por lo que, desde el 2011, el Centro Regional Nor-Oriental, ha experimentado profundos cambios en su planificación de mediano y largo plazo. También en su quehacer de enseñanza-aprendizaje, así como en los temas de vinculación, investigación y producción de bienes y servicios:

- ✓ Se sirvieron los tres **(3)** períodos académicos, aunque con algunas pequeñas dificultades.

- ✓ En el área de investigación se presentaron cuatro **(4)** ponencias en diferentes áreas del conocimiento y cuatro **(4)** proyectos de vinculación universidad/sociedad fueron inscritos y están siendo ejecutados.
- ✓ En el renglón de ampliación de espacios académicos también hubo positivos avances: En este sentido se mejoraron las condiciones ambientales de varias aulas, se inició la construcción de otras, se construyeron varios laboratorios, se reparó parcialmente el muro perimetral, se construyeron las instalaciones del Proyecto de Acuaponía, y se negociaron los contratos de supervisión y construcción del nuevo campus de UNAH-CURNO. Además, ampliación y mejoras al laboratorio de inocuidad y control de calidad.
- ✓ Se realizaron exposiciones y ventas de productos lácteos y cárnicos en Ciudad Universitaria, promoviendo la identidad institucional y los productos tradicionales de la región de Olancho.
- ✓ Todo ello significó una inversión anual de **L 36.00 millones**, habiéndose ejecutado y liquidado casi el **100.00%** del presupuesto asignado para el 2017.
- ✓ En el primer trimestre del año 2017, se realizó reparación de **20 metros** del muro perimetral del CURNO, en lo que se invirtió un total de **L 0.01 millones** en mano de obra y material.



Fuente: Imagen propiedad de la UNAH, proporcionada por UNAH-CURNO.

- ✓ Ejecución del proyecto de remodelación del laboratorio de biología, con el propósito de satisfacer la demanda y reducir costos para los estudiantes; de esta manera ellos pueden realizar sus prácticas a nivel regional sin tener que trasladarse a Ciudad Universitaria. El valor monetario de esta remodelación tuvo un costo de **L 0.05 millones**:



Fuente: Imagen propiedad de la UNAH, proporcionada por UNAH-CURNO.

- ✓ Proyecto de pegado de cerámica en la entrada y pasillos de UNAH-CURNO, con el fin de fortalecer las paredes y brindar una mejor apariencia, lo que incurrió en un costo total de **L 0.07 millones**:



Fuente: Imagen propiedad de la UNAH, proporcionada por UNAH-CURNO.

- ✓ Seguimiento de proyecto de reparación y mejoras del Laboratorio de Control de Calidad, con el fin de promover el desarrollo en la educación, a través de laboratorios acondicionados con el equipo y la infraestructura ideal para su funcionamiento, con un costo total de **L 0.01 millones** en el año 2017:



Fuente: Imagen propiedad de la UNAH, proporcionada por UNAH-CURNO.

- ✓ A finales del año 2017 se inició con la primera fase de construcción de un aula multifuncional, lo que incurrió en una inversión total de **L 0.06 millones**:



Fuente: Imagen propiedad de la UNAH, proporcionada por UNAH-CURNO.

- ✓ Se realizó ampliación y mejora a la infraestructura de dos aulas ubicadas en el edificio principal de UNAH-CURNO, con un costo total de **L 0.04 millones**:



Fuente: Imagen propiedad de la UNAH, proporcionada por UNAH-CURNO.

V.19. CENTRO UNIVERSITARIO TECNOLÓGICO DE DANLÍ (UNAH-TEC-DANLÍ)

Directora a.i.: Máster Carla Lizzeth Garcés Rivera

V.19.1. Ejecución POA.

Según información proporcionada por la SEDI, para el Centro Regional Universitario UNAH-TEC-Danlí el cumplimiento alcanzado fue de un **96.15%**, mismo que podemos analizar en detalle por cada una de las áreas y dimensiones a través de las cuales aportaron para el logro de los objetivos institucionales.

**Cuadro No. 152: Plan Operativo Anual
Resultados de Gestión 2017**

Área Programática	Dimensión Estratégica	Cumplimiento Dimensión (%)	Cumplimiento Área (%)	Cumplimiento POA (%)
Mejoramiento de la Calidad, la Pertinencia y la Equidad	Desarrollo e Innovación Curricular	100.00%	95.50%	96.15%
	Investigación	95.00%		
	Vinculación	82.00%		
	Docencia y Profesorado Universitario	96.00%		
	Estudiantes	91.00%		
	Gestión del Conocimiento	100.00%		
	Lo Esencial de la Reforma Universitaria	100.00%		
	Aseguramiento de la Calidad y Mejoramiento Ambiental	100.00%		
Fortalecimiento Institucional	Gestión Administrativa y Financiera	96.00%	96.80%	
	Gestión del Talento Humano	100.00%		
	Internacionalización	88.00%		
	Desarrollo del Sistema de Educación Superior	100.00%		
	Gestión TIC	100.00%		

Fuente: Elaboración propia con base a la Información enviada por la Secretaría Ejecutiva de Desarrollo Institucional.

V.19.2. Ejecución Presupuestaria.

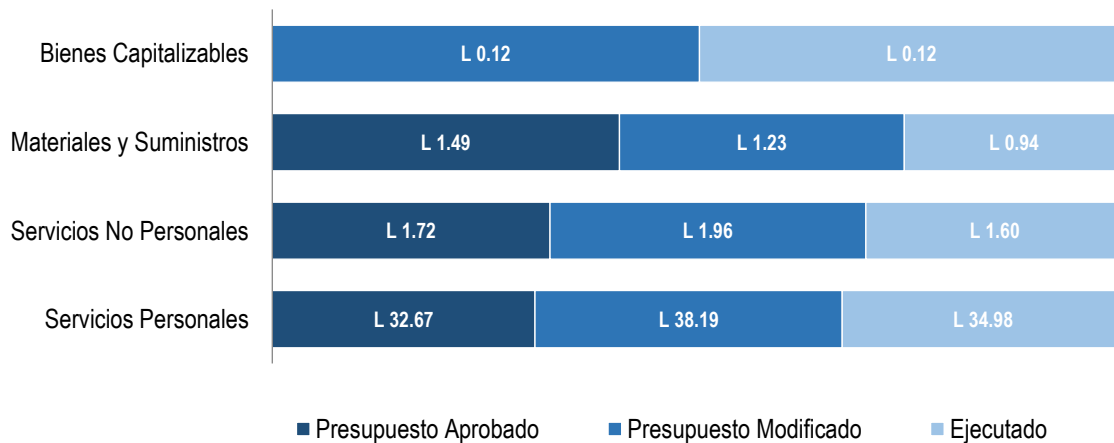
El presupuesto aprobado para UNAH-TEC-Danlí fue de **L 35.89 millones** y el presupuesto modificado ascendió a la cantidad de **L 41.50 millones**, al 31 de diciembre 2017 ejecutó el **90.71%** del presupuesto modificado. A continuación, cuadro resumen:

Cuadro No. 153: Ejecución Presupuestaria 2017
Cantidad en Millones de Lempiras

Código	Nombre de la Cuenta	Presupuesto Aprobado	Presupuesto Modificado	Ejecutado	% Ejecutado
1000	Servicios Personales	L 32.67	L 38.19	L 34.98	91.59%
2000	Servicios No Personales	L 1.72	L 1.96	L 1.60	81.71%
3000	Materiales y Suministros	L 1.49	L 1.23	L 0.94	76.95%
4000	Bienes Capitalizables	L 0.00	L 0.12	L 0.12	99.38%
	Gran Total	L 35.89	L 41.50	L 37.65	90.71%

Fuente: Elaboración propia con base a la Información generada por Sistema SAFI UNAH, Enero 2018.

Gráfico No. 137: Ejecución Presupuestaria 2017
Cantidad en Millones de Lempiras



Fuente: Elaboración propia con base a la Información generada por Sistema SAFI-UNAH, Enero 2018.

V.19.3. Indicadores de Gestión: Para medir el desempeño de esta unidad académica se han detallado los siguientes indicadores de gestión:

V.19.3.1. Matrícula de Estudiantes.

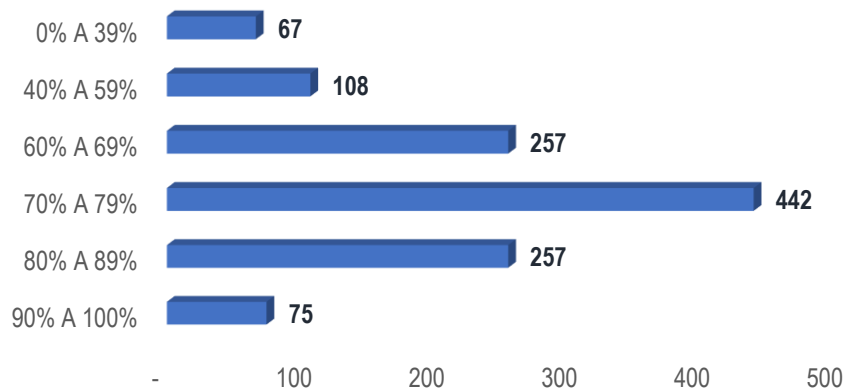
La cantidad promedio de estudiantes matriculados que hubo entre el I, II y III PAC fue de aproximadamente de mil ciento quince (1,115).

V.19.3.2. Índice Académico.

Se analiza que la mayor cantidad de estudiantes se ubica en el rango de índice académico de 70.00% a 79.00% correspondiente al I Período

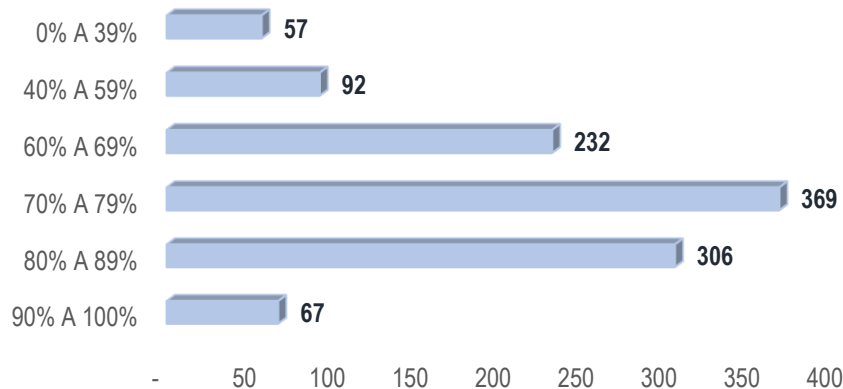
Académico, seguidamente de **80.00%** a **89.00%**, obsérvese la distribución de rangos de índices por período académico en los Gráficos No. 138, 139 y 140:

**Gráfico No. 138: UNAH-TEC-DANLÍ
Índices Académicos
I PAC 2017**



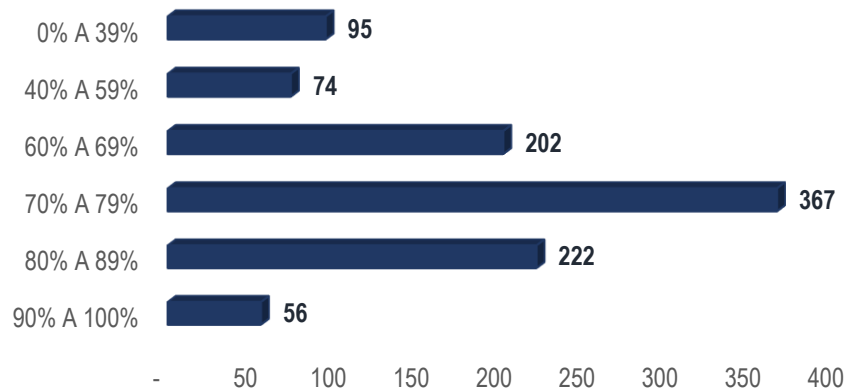
Fuente: Elaboración propia con base a la Información enviada por Dirección de Ingreso, Permanencia Promoción.

**Gráfico No. 139: UNAH-TEC-DANLÍ
Índices Académicos
II PAC 2017**



Fuente: Elaboración propia con base a la Información enviada por Dirección de Ingreso, Permanencia Promoción.

Gráfico No. 140: UNAH-TEC-DANLÍ
Índices Académicos
III PAC 2017

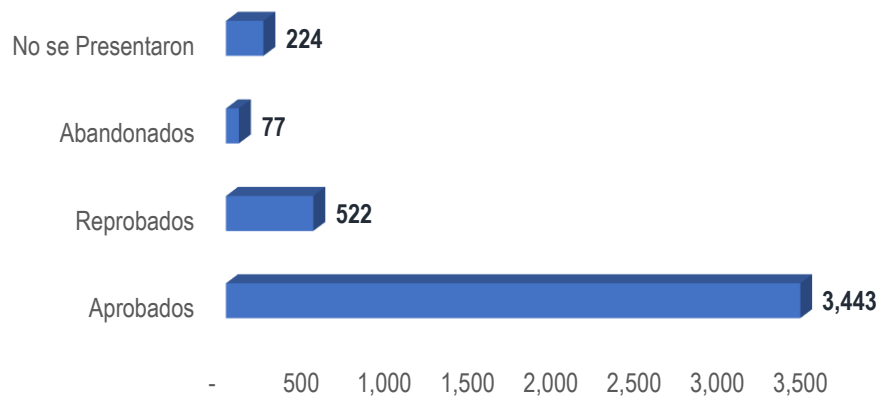


Fuente: Elaboración propia con base a la Información enviada por Dirección de Ingreso, Permanencia Promoción.

V.19.3.3. Distribución de Cupos.

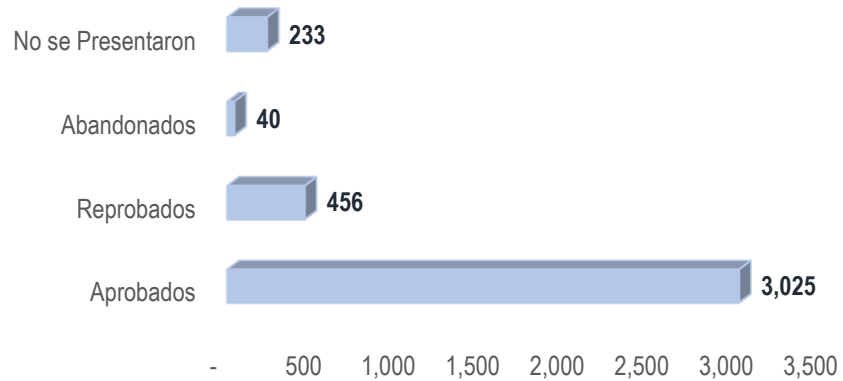
Podemos observar que la cantidad más elevada de cupos se encuentra en los estudiantes aprobados del I Período Académico con tres mil cuatrocientos cuarenta y tres (**3,443**) que equivale al **80.71%** del total de los cupos del período en mención, seguido por los estudiantes reprobados del I Período Académico con **12.24%**, véase a continuación la distribución de cupos por período académico en los Gráficos No. 141, 142 y 143:

Gráfico No. 141: UNAH-TEC-DANLÍ
Distribución de Cupos
I PAC 2017



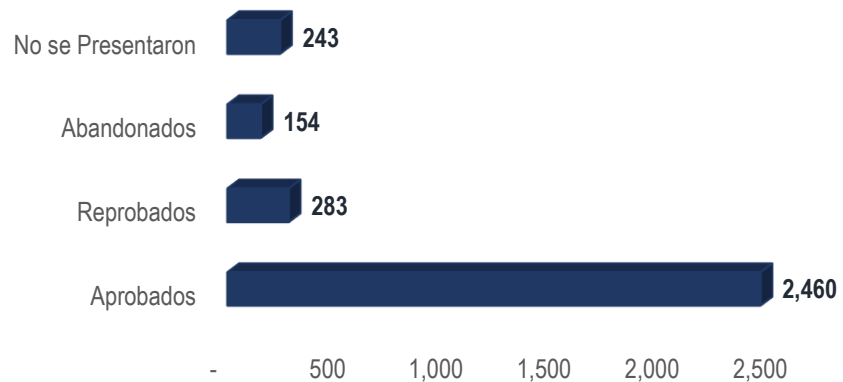
Fuente: Elaboración propia con base a la Información enviada por Dirección de Ingreso, Permanencia Promoción.

Gráfico No. 142: UNAH-TEC-DANLÍ
Distribución de Cupos
II PAC 2017



Fuente: Elaboración propia con base a la Información enviada por Dirección de Ingreso, Permanencia Promoción.

Gráfico No. 143: UNAH-TEC-DANLÍ
Distribución de Cupos
III PAC 2017



Fuente: Elaboración propia con base a la Información enviada por Dirección de Ingreso, Permanencia Promoción.

V.19.3.4. Estudiantes Graduados.

Durante el año 2017, la máxima casa de estudios obtuvo de este Centro cincuenta y nueve (59) graduados, que representan el **0.84%** del total de estudiantes que finalizaron sus estudios en el año, apreciando en el Cuadro No. 154 un incremento de **15.69%** con relación al año 2016:

**Cuadro No. 154: UNAH-TEC-DANLÍ
Estudiantes Graduados
2017 vs 2016**

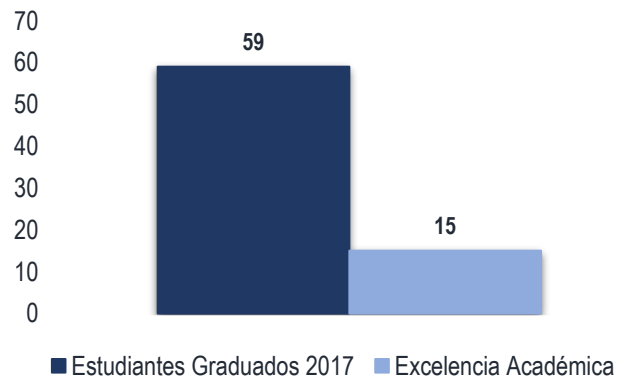
Estudiantes Graduados 2016	Estudiantes Graduados 2017	% Indicador
51	59	15.69%

Fuente: Elaboración propia con base a la Información enviada por Secretaría General.

V.19.3.5. Excelencia Académica.

Respecto al total de estudiantes graduados en este Centro, quince (15) de ellos alcanzaron honores académicos representando el **25.42%**, ver Gráfico No. 144:

**Gráfico No. 144: UNAH-TEC-DANLÍ
Excelencia Académica
Año 2017**



Fuente: Elaboración propia con base a la Información enviada por Secretaría General.

V.19.3.6. Docentes Capacitados.

De acuerdo con los datos que se muestran en el Cuadro No. 155, se identifica una disminución de **67.08%**, con respecto al año 2016, como resultado de las capacitaciones impartidas a los docentes de este Centro:

**Cuadro No. 155: UNAH-TEC-DANLÍ
Docentes Capacitados
2017 vs 2016**

Docentes Capacitados 2016	Docentes Capacitados 2017	% Indicador	Horas de Capacitación
161	53	-67.08%	7,376 horas

Fuente: Elaboración propia con base a la Información enviada por UNAH-TEC-DANLÍ.

V.19.3.7. Nivel de Estudios de los Docentes.

Nos muestra el número de docentes que se encuentran en los diferentes niveles educativos, siendo el mayor grado académico para este Centro, Licenciatura con un **53.62%**, según el Cuadro No. 156:

**Cuadro No. 156: UNAH-TEC-DANLÍ
Nivel de Estudios Docentes
Año 2017**

Licenciatura	Maestría	Doctorado
37	30	2
53.62%	43.48%	2.90%

Fuente: Elaboración propia con base a la Información enviada por UNAH-TEC-DANLÍ.

V.19.3.8. Jornada de Trabajo de los Docentes.

En el Cuadro No. 157, observamos la cantidad de docentes que laboran en las distintas jornadas de trabajo, concentrándose la afluencia en la Jornada de Tiempo Completo con treinta y cuatro (**34**) docentes:

**Cuadro No. 157: UNAH-TEC-DANLÍ
Jornada de Trabajo Docentes
Año 2017**

Docentes que laboran a "Tiempo Completo"	Docentes que laboran a "Medio Tiempo"	Docentes que laboran "Por Hora"	Docentes que laboran a "Ad Honoren"	Docentes que laboran a "Dedicación Exclusiva"
34	3	31	1	-

Fuente: Elaboración propia con base a la Información enviada por UNAH-TEC-DANLÍ.

V.19.3.9. Participación Docente al Interior de la UNAH.

Este indicador refleja el compromiso de los docentes con la institución, en sus distintos proyectos, actividades y/o voluntariados. Ver el Cuadro No. 158:

**Cuadro No. 158: UNAH-TEC-DANLÍ
Participación Docente al Interior de la UNAH
Año 2017**

Proyectos de Investigación	Proyectos de Vinculación	Cuerpos Colegiados	Labores Directivas	Comisiones Especiales
26	36	11	12	20

Fuente: Elaboración propia con base a la Información enviada por UNAH-TEC-DANLÍ.

V.19.3.10. Becas Otorgadas al Personal Docente.

Éstas tienen como finalidad el mejoramiento de la calidad en el servicio prestado a los estudiantes, contando en la actualidad con tres **(3)** docentes becados, distribuidos según Cuadro No. 159:

**Cuadro No. 159: UNAH-TEC-DANLÍ
Becas Otorgadas al Personal Docente
Año 2017**

Carrera	Cantidad de Docentes Becados por la UNAH
Departamento de Ciencias	3

Fuente: Elaboración propia con base a la Información enviada por UNAH-TEC-DANLÍ.

V.19.4. Logros.

- ✓ Se abrió la Carrera "Técnico Universitario en Administración de Empresas Cafetaleras" en UNAH-TEC Danlí, en el primer periodo académico 2017.
- ✓ Se conformó el Consejo Regional de Investigación Científica en la UNAH-TEC-Danlí.
- ✓ Participación de once **(11)** docentes en el Encuentro Anual de Unidades de Gestión de la Investigación.

- ✓ Se recibió la premiación en la Categoría Investigador a Nivel Profesional, Excelencia en Gestión de la Investigación Científica y Categoría Profesor Investigador.



Fuente: Imagen propiedad de la UNAH, proporcionada por UNAH-TEC-DANLÍ.

- ✓ Participación en tres (3) ponencias internacionales en la XXXI Reunión Latinoamericana de Matemática Educativa, en el Congreso Internacional de Educación Matemática y en el VII Convención Internacional de Actividad Física y Deportes AFIDE.
- ✓ Desarrollados tres (3) eventos científicos por las Carreras del Centro.
- ✓ Se realizó la II Jornada de Investigación Científica de la UNAH-TEC-Danlí.
- ✓ Se presentaron veintiséis (26) ponencias en el XI Congreso de Investigación Científica.
- ✓ Participación de tres (3) estudiantes investigadores en el I Encuentro de Estudiantes Investigadores de la Universidad Pedagógica Nacional Francisco Morazán.



Fuente: Imagen propiedad de la UNAH, proporcionada por UNAH-TEC-DANLÍ.

- ✓ Se finalizaron seis **(6)** investigaciones científicas realizadas por docentes investigadores de los Departamentos y Carreras.
- ✓ Como parte de la sociedad-extensión se coordinó la mesa regional de Seguridad Alimentaria Nutricional, miembro del Centro de Desarrollo Empresarial y la Unidad de Desarrollo Local.
- ✓ Realizadas jornadas de trabajo para el desarrollo de proyectos y actividades de vinculación con representantes de instituciones de la región oriental.
- ✓ Registrados veintidós **(22)** proyectos de vinculación ejecutados por los departamentos y carreras.
- ✓ Se capacitó al profesorado universitario sobre la "Modalidad de Tutorías" y treinta y un **(31)** docentes en el Programa APRENDER.
- ✓ Desarrollada la conferencia "Resaltando los valores profesionales y humanísticos de la Abogada Alba Alonzo de Quesada".
- ✓ Se realizó la construcción de tres **(3)** aulas y el área administrativa de UNAH-TEC-Danlí.
- ✓ Incorporada en la planta docente en la Carrera de Informática Administrativa una voluntaria coreana.
- ✓ Dos **(2)** docentes participaron en el programa de internacionalización en China.

V.20. CENTRO REGIONAL UNIVERSITARIO DE OCCIDENTE (UNAH-CUROC)

Director a.i.: Ingeniero Pedro Antonio Quiel Arauz

V.20.1. Ejecución POA.

Según información proporcionada por la SEDI, para UNAH-CUROC el cumplimiento alcanzado fue de un **86.78%**, mismo que podemos analizar en detalle por cada una de las áreas y dimensiones a través de las cuales aportaron para el logro de los objetivos institucionales.

**Cuadro No. 160: Plan Operativo Anual
Resultados de Gestión 2017**

Área Programática	Dimensión Estratégica	Cumplimiento Dimensión (%)	Cumplimiento Área (%)	Cumplimiento POA (%)
Mejoramiento de la Calidad, la Pertinencia y la Equidad	Desarrollo e Innovación Curricular	90.00%	85.56%	86.78%
	Investigación	73.00%		
	Vinculación	92.00%		
	Docencia y Profesorado Universitario	85.00%		
	Estudiantes	88.00%		
	Lo Esencial de la Reforma Universitaria	98.00%		
	Cultura e Innovación Institucional	88.00%		
	Aseguramiento de la Calidad y Mejoramiento Ambiental	90.00%		
	Posgrado	66.00%		
Fortalecimiento Institucional	Gestión Administrativa y Financiera	98.00%	88.00%	
	Gestión del Talento Humano	69.00%		
	Internacionalización	100.00%		
	Gestión TIC	85.00%		

Fuente: Elaboración propia con base a la Información enviada por la Secretaría Ejecutiva de Desarrollo Institucional.

V.20.2. Ejecución Presupuestaria.

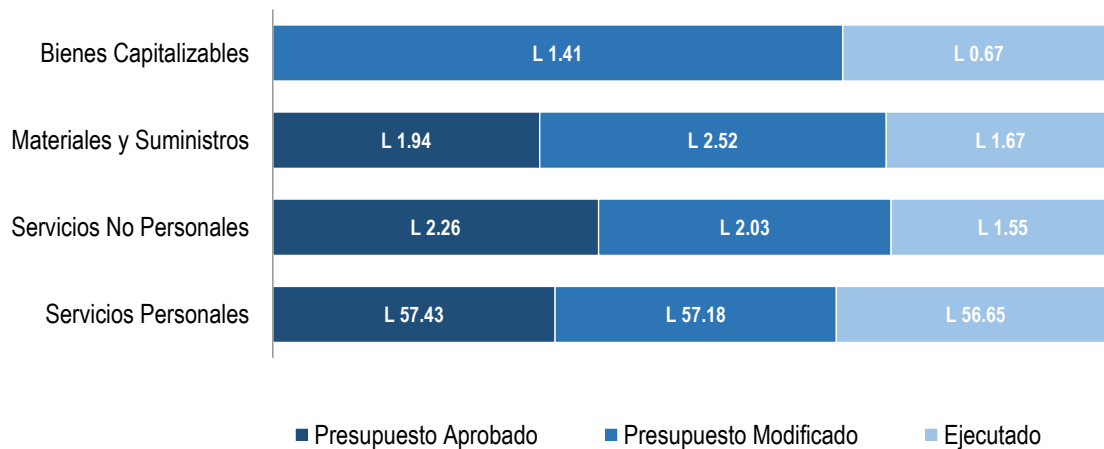
El presupuesto aprobado para UNAH-CUROC fue de **L 61.64 millones** y el presupuesto modificado ascendió a la cantidad de **L 63.15 millones**, al 31 de diciembre 2017 ejecutó el **95.88%** del presupuesto modificado. A continuación, cuadro resumen:

Cuadro No. 161: Ejecución Presupuestaria 2017
Cantidad en Millones de Lempiras

Código	Nombre de la Cuenta	Presupuesto Aprobado	Presupuesto Modificado	Ejecutado	% Ejecutado
1000	Servicios Personales	L 57.43	L 57.18	L 56.65	99.07%
2000	Servicios No Personales	L 2.26	L 2.03	L 1.55	76.52%
3000	Materiales y Suministros	L 1.94	L 2.52	L 1.67	66.03%
4000	Bienes Capitalizables	L 0.00	L 1.41	L 0.67	47.79%
	Gran Total	L 61.64	L 63.15	L 60.54	95.88%

Fuente: Elaboración propia con base a la Información generada por Sistema SAFI UNAH, Enero 2018.

Gráfico No. 145: Ejecución Presupuestaria 2017
Cantidad en Millones de Lempiras



Fuente: Elaboración propia con base a la Información generada por Sistema SAFI-UNAH, Enero 2018.

V.20.3. Indicadores de Gestión: Para medir el desempeño de esta unidad académica se han detallado los siguientes indicadores de gestión:

V.20.3.1. Matrícula de Estudiantes.

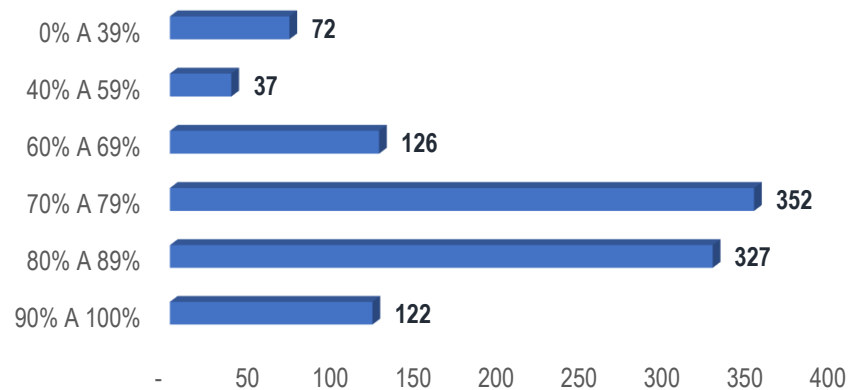
La cantidad promedio de estudiantes matriculados que hubo entre el I y II PAC fue de aproximadamente de novecientos noventa y cuatro (**994**).

V.20.3.2. Índice Académico.

Se analiza que la mayor cantidad de estudiantes se ubica en el rango de índice académico de **70.00%** a **79.00%** correspondiente al I Período

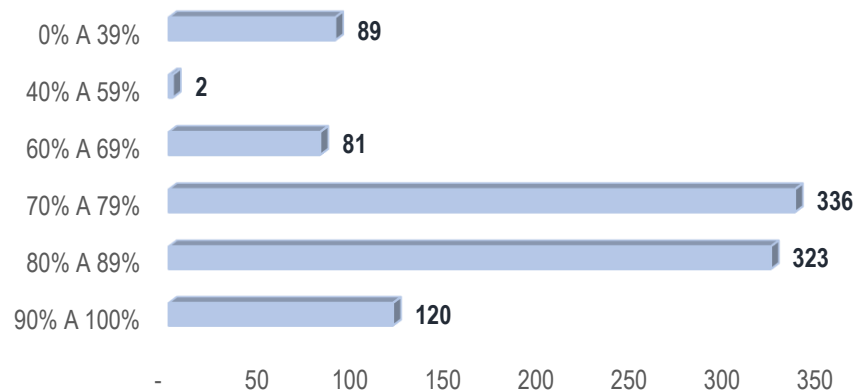
Académico, seguidamente de **80.00% a 89.00%**, obsérvese la distribución de rangos de índices por período académico en los Gráficos No. 146, 147 y 148:

**Gráfico No. 146: UNAH-CUROC
Índices Académicos
I PAC 2017**



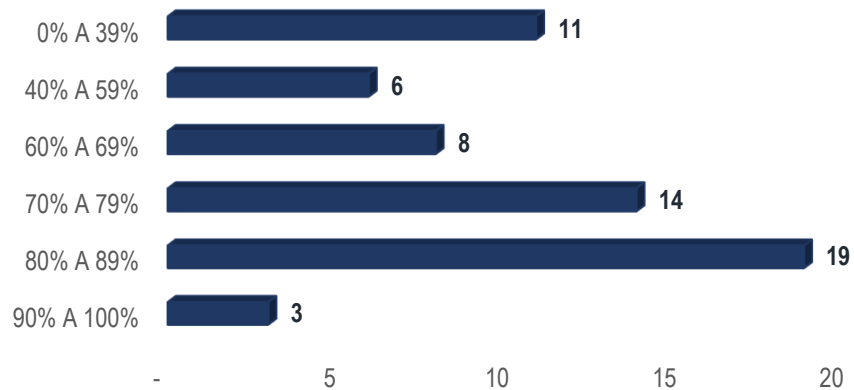
Fuente: Elaboración propia con base a la Información enviada por Dirección de Ingreso, Permanencia Promoción.

**Gráfico No. 147: UNAH-CUROC
Índices Académicos
II PAC 2017**



Fuente: Elaboración propia con base a la Información enviada por Dirección de Ingreso, Permanencia Promoción.

**Gráfico No. 148: UNAH-CUROC
Índices Académicos
III PAC 2017 (Primer Ingreso)**

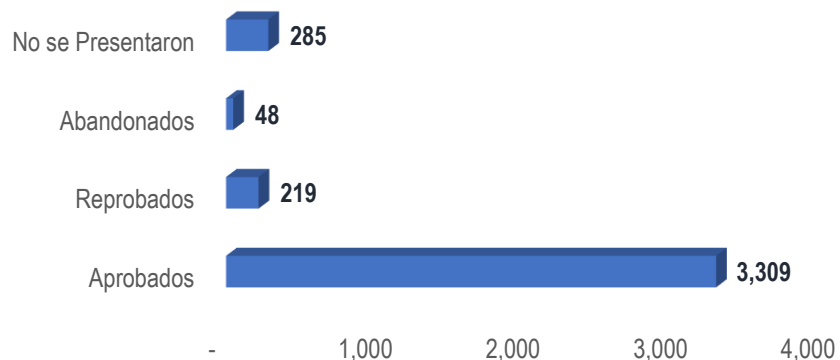


Fuente: Elaboración propia con base a la Información enviada por Dirección de Ingreso, Permanencia Promoción.

V.20.3.3. Distribución de Cupos.

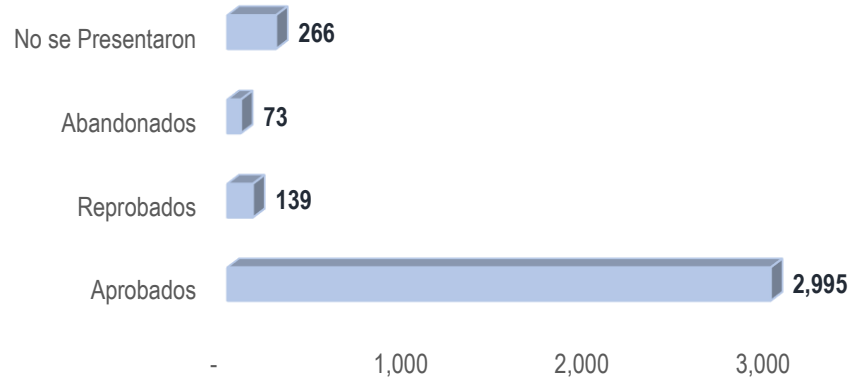
Podemos observar que la cantidad más elevada de cupos se encuentra en los estudiantes aprobados del I Período Académico con tres mil trescientos nueve (**3,309**) que equivale al **85.70%** del total de los cupos del período en mención, seguido por los estudiantes que no se presentaron del I Período Académico con **7.38%**, véase a continuación la distribución de cupos por período académico en los Gráficos No. 149, 150 y 151:

**Gráfico No. 149: UNAH-CUROC
Distribución de Cupos
I PAC 2017**



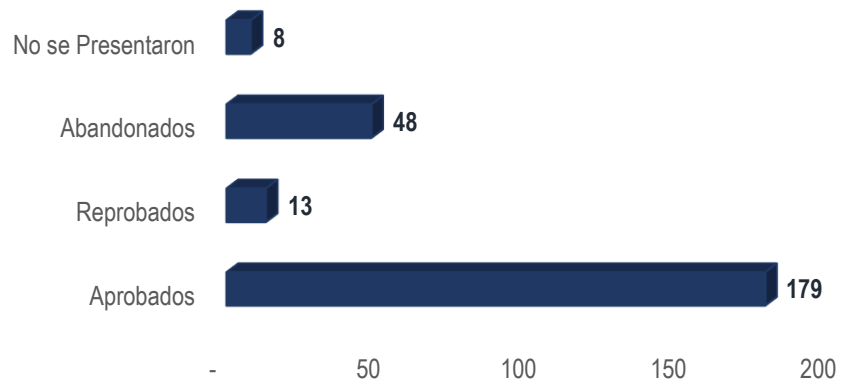
Fuente: Elaboración propia con base a la Información enviada por Dirección de Ingreso, Permanencia Promoción.

**Gráfico No. 150: UNAH-CUROC
Distribución de Cupos
II PAC 2017**



Fuente: Elaboración propia con base a la Información enviada por Dirección de Ingreso, Permanencia Promoción.

**Gráfico No. 151: UNAH-CUROC
Distribución de Cupos
III PAC 2017 (Primer Ingreso)**



Fuente: Elaboración propia con base a la Información enviada por Dirección de Ingreso, Permanencia Promoción.

V.20.3.4. Estudiantes Graduados.

Durante el año 2017, la máxima casa de estudios obtuvo de este Centro setenta y siete (77) graduados, que representan el 1.09% del total de estudiantes que finalizaron sus estudios en el año, apreciando en el Cuadro No. 162 una disminución de 42.54% con relación al año 2016:

**Cuadro No. 162: UNAH-CUROC
Estudiantes Graduados
2017 vs 2016**

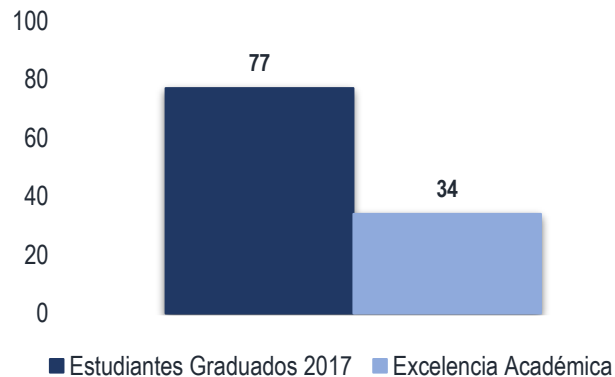
Estudiantes Graduados 2016	Estudiantes Graduados 2017	% Indicador
134	77	-42.54%

Fuente: Elaboración propia con base a la Información enviada por Secretaría General.

V.20.3.5. Excelencia Académica.

Respecto al total de estudiantes graduados en este Centro, treinta y cuatro (**34**) de ellos alcanzaron honores académicos representando el **44.16%**, ver Gráfico No. 152:

**Gráfico No. 152: UNAH-CUROC
Excelencia Académica
Año 2017**



Fuente: Elaboración propia con base a la Información enviada por Secretaría General.

V.20.3.6. Docentes Capacitados.

De acuerdo con los datos que se muestran en el Cuadro No. 163, se identifica una disminución de **27.59%**, con respecto al año 2016, como resultado de las capacitaciones impartidas a los docentes de este Centro:

**Cuadro No. 163: UNAH-CUROC
Docentes Capacitados
2017 vs 2016**

Docentes Capacitados 2016	Docentes Capacitados 2017	% Indicador	Horas de Capacitación
29	21	-27.59%	2,520 horas

Fuente: Elaboración propia con base a la Información enviada por UNAH-CUROC.

V.20.3.7. Nivel de Estudios de los Docentes.

Nos muestra el número de docentes que se encuentran en los diferentes niveles educativos, siendo los mayores grados académicos para este Centro, Licenciatura y Maestría con un **47.87%** cada uno, según el Cuadro No. 164:

**Cuadro No. 164: UNAH-CUROC
Nivel de Estudios Docentes
Año 2017**

Licenciatura	Maestría	Doctorado
45	45	4
47.87%	47.87%	4.26%

Fuente: Elaboración propia con base a la Información enviada por UNAH-CUROC.

V.20.3.8. Jornada de Trabajo de los Docentes.

En el Cuadro No. 165, observamos la cantidad de docentes que laboran en las distintas jornadas de trabajo, concentrándose la afluencia en la Jornada de Tiempo Completo con setenta y cinco (**75**) docentes:

**Cuadro No. 165: UNAH-CUROC
Jornada de Trabajo Docentes
Año 2017**

Docentes que laboran a "Tiempo Completo"	Docentes que laboran a "Medio Tiempo"	Docentes que laboran "Por Hora"	Docentes que laboran a "Dedicación Exclusiva"
75	-	19	-

Fuente: Elaboración propia con base a la Información enviada por UNAH-CUROC.

V.20.3.9. Participación Docente al Interior de la UNAH.

Este indicador refleja el compromiso de los docentes con la institución, en sus distintos proyectos, actividades y/o voluntariados. Ver el Cuadro No. 166:

**Cuadro No. 166: UNAH-CUROC
Participación Docente al Interior de la UNAH
Año 2017**

Proyectos de Investigación	Proyectos de Vinculación
11	39

Fuente: Elaboración propia con base a la Información enviada por UNAH-CUROC.

V.20.4. Logros.

- ✓ Participación en el XI Congreso de Investigación Científica “Investigación, Ciencia y Sociedad: Desafíos para las Universidades Públicas en el Siglo XXI”; organizado por la DICYP en la ciudad de Tegucigalpa, con tres **(3)** conferencias nacionales y una **(1)** internacional; través de la alianza estratégica con el Programa Bosques y Agua, financiado por GIZ-El Salvador, que opera en los países del triángulo norte.
- ✓ Dos **(2)** artículos publicados en la Revista Ciencia y Tecnología: “La fertilización mineral, orgánica y biológica sobre la producción de frijol común en Santa Rosa de Copán” y “Gestión del conocimiento y resultado económico en medianas empresas de Santa Rosa de Copán, Honduras”.
- ✓ La educación no formal lideró el desarrollo de esta dimensión con los diplomados en alianza con la cooperación internacional y gobiernos locales:
 - Diplomado en Desarrollo Local y Territorial, Seguridad Alimentaria en Comunidades Productoras de Café impartido por la FLACSO-Honduras.

- Diplomado en Manejo del Suelo y Agua en la Producción Sostenible del Café con la Catholic Relief Service (CRS), el IHCAFE y el Servicio de Cooperación Holandesa (SNV).
- Diplomado Avanzado en Economía Social de Mercado impartido por la Fundación Konrad Adenauer Stiftung.



Fuente: Imagen propiedad de la UNAH, proporcionada por UNAH-CUROC.

- Diplomado en Desarrollo Económico Local impartido por UNAH-CUROC a la sociedad civil.
- ✓ Se alcanzaron ochenta y cinco (**85**) cupos para docentes en las capacitaciones impartidas por el IPSD: Tutorías en la UNAH, Programa APRENDER (3 meses de duración) y Docentes MENTORES (6 meses).
- ✓ Se finalizó el año académico con el Taller de Socialización del Rediseño del Plan de Estudios de la Carrera de Administración de Empresas que tomará el nuevo nombre de Generación y Administración de Empresas.
- ✓ Las siguientes carreras se abrieron durante este año:
 - Maestría en Gestión, Formulación y Evaluación de Proyectos.
 - Técnico Universitario en Administración de Empresas Cafetaleras.
 - Ingeniería en Sistemas.

- ✓ Se inauguraron los siguientes espacios pedagógicos:
 - Laboratorio de Lenguas Extranjeras, en alianza con la Agencia de Cooperación de Turquía (TIKA).
 - Aula Virtual en la aldea de Capucas, del municipio de San José Copán en alianza con la Cooperativa de Café COCAFAL.

- ✓ Ciento trece **(113)** estudiantes beneficiados con becas a la excelencia académica, arte, cultura, deporte, equidad.



Fuente: Imagen propiedad de la UNAH, proporcionada por UNAH-CUROC.

- ✓ Estudiantina Universitaria y Cuadro de Danza Folclórica Popol Vuh participando activamente.

V.21. CENTRO UNIVERSITARIO TECNOLÓGICO DEL AGUÁN (UNAH-TEC-AGUÁN)

Director: Doctor Juan Jacobo Paredes Heller

V.21.1. Ejecución POA.

Según información proporcionada por la SEDI, para el Centro Regional Universitario UNAH-TEC-Aguán el cumplimiento alcanzado fue de un **87.21%**, mismo que podemos analizar en detalle por cada una de las áreas y dimensiones a través de las cuales aportaron para el logro de los objetivos institucionales.

**Cuadro No. 167: Plan Operativo Anual
Resultados de Gestión 2017**

Área Programática	Dimensión Estratégica	Cumplimiento Dimensión (%)	Cumplimiento Área (%)	Cumplimiento POA (%)
Mejoramiento de la Calidad, la Pertinencia y la Equidad	Desarrollo e Innovación Curricular	98.00%	91.43%	87.21%
	Investigación	66.00%		
	Vinculación	92.00%		
	Estudiantes	84.00%		
	Gestión del Conocimiento	100.00%		
	Lo Esencial de la Reforma Universitaria	100.00%		
	Posgrado	100.00%		
Fortalecimiento Institucional	Gestión Administrativa y Financiera	85.00%	83.00%	
	Gestión del Talento Humano	100.00%		
	Gestión Académica	100.00%		
	Internacionalización	83.00%		
	Gestión TIC	47.00%		

Fuente: Elaboración propia con base a la Información enviada por la Secretaría Ejecutiva de Desarrollo Institucional.

V.21.2. Ejecución Presupuestaria.

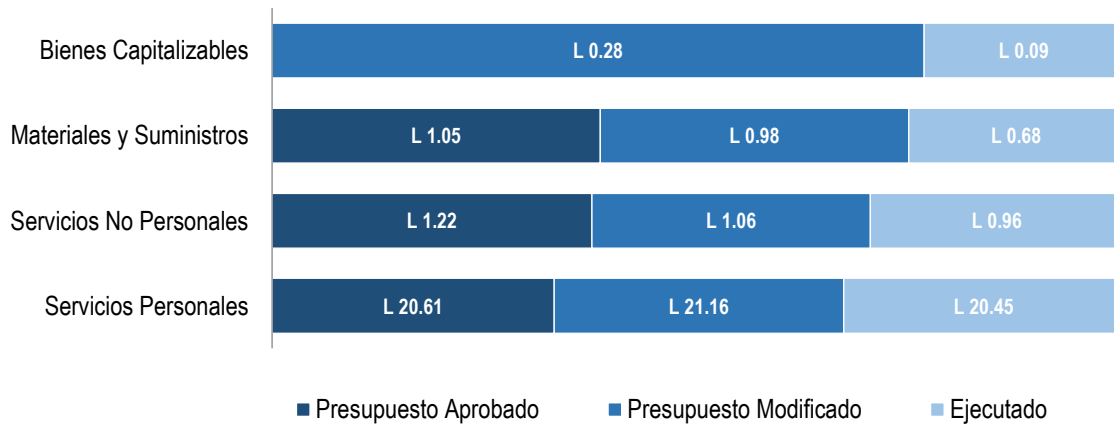
El presupuesto aprobado para UNAH-TEC-Aguán fue de **L 22.87 millones** y el presupuesto modificado ascendió a la cantidad de **L 23.49 millones**, al 31 de diciembre 2017 ejecutó el **94.46%** del presupuesto modificado. A continuación, cuadro resumen:

Cuadro No. 168: Ejecución Presupuestaria 2017
Cantidad en Millones de Lempiras

Código	Nombre de la Cuenta	Presupuesto Aprobado	Presupuesto Modificado	Ejecutado	% Ejecutado
1000	Servicios Personales	L 20.61	L 21.16	L 20.45	96.65%
2000	Servicios No Personales	L 1.22	L 1.06	L 0.96	90.89%
3000	Materiales y Suministros	L 1.05	L 0.98	L 0.68	69.58%
4000	Bienes Capitalizables	L 0.00	L 0.28	L 0.09	30.56%
	Gran Total	L 22.87	L 23.49	L 22.18	94.46%

Fuente: Elaboración propia con base a la Información generada por Sistema SAFI UNAH, Enero 2018.

Gráfico No. 153: Ejecución Presupuestaria 2017
Cantidad en Millones de Lempiras



Fuente: Elaboración propia con base a la Información generada por Sistema SAFI-UNAH, Enero 2018.

V.21.3. Indicadores de Gestión: Para medir el desempeño de esta unidad académica se han detallado los siguientes indicadores de gestión:

V.21.3.1. Matrícula de Estudiantes.

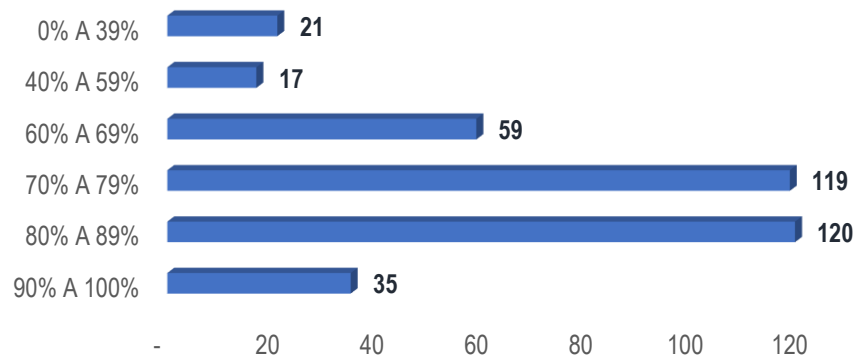
La cantidad promedio de estudiantes matriculados que hubo entre el I, II y III PAC fue de aproximadamente de trescientos cuarenta y ocho (**348**).

V.21.3.2. Índice Académico.

Se analiza que la mayor cantidad de estudiantes se ubica en el rango de índice académico de **80.00%** a **89.00%** correspondiente al I Período

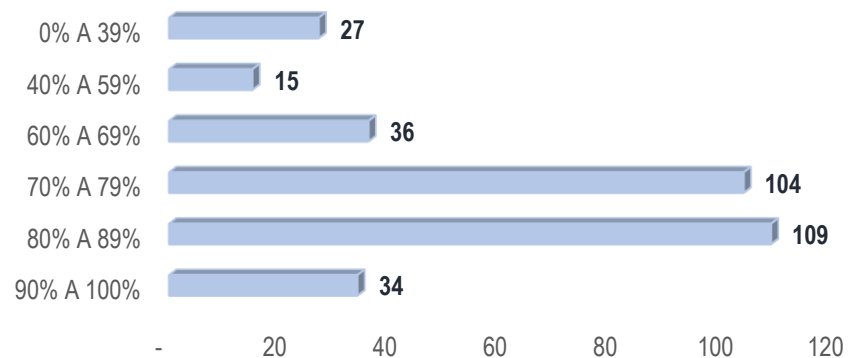
Académico, seguidamente de 70.00% a 79.00%, obsérvese la distribución de rangos de índices por período académico en los Gráficos No. 154, 155 y 156:

**Gráfico No. 154: UNAH-TEC-AGUÁN
Índices Académicos
I PAC 2017**



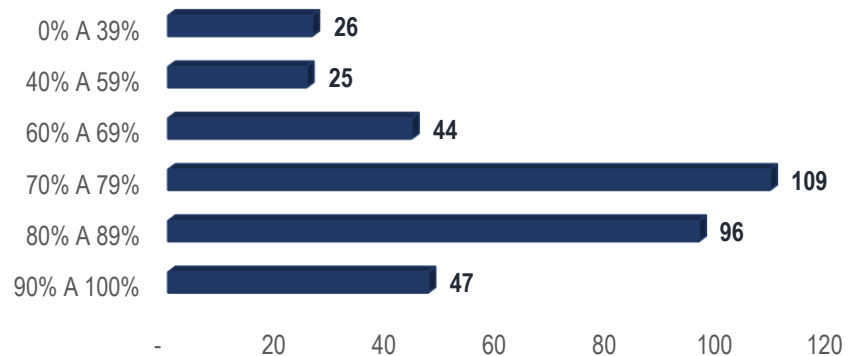
Fuente: Elaboración propia con base a la Información enviada por Dirección de Ingreso, Permanencia Promoción.

**Gráfico No. 155: UNAH-TEC-AGUÁN
Índices Académicos
II PAC 2017**



Fuente: Elaboración propia con base a la Información enviada por Dirección de Ingreso, Permanencia Promoción.

Gráfico No. 156: UNAH-TEC-AGUÁN
Índices Académicos
III PAC 2017

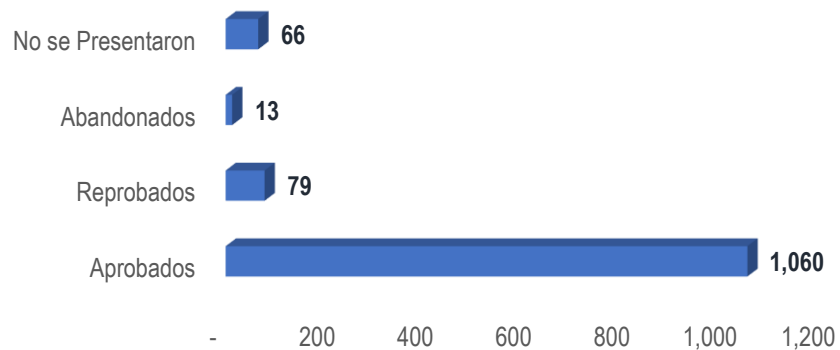


Fuente: Elaboración propia con base a la Información enviada por Dirección de Ingreso, Permanencia Promoción.

V.21.3.3. Distribución de Cupos.

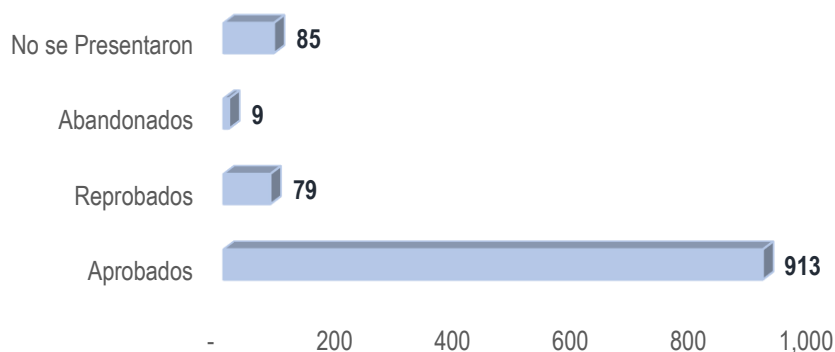
Podemos observar que la cantidad más elevada de cupos se encuentra en los estudiantes aprobados del I Período Académico con mil sesenta (**1,060**) que equivale al **87.03%** del total de los cupos del periodo en mención, seguido por los estudiantes reprobados del I Período Académico con **6.49%**, véase a continuación la distribución de cupos por período académico en los Gráficos No. 157, 158 y 159:

Gráfico No. 157: UNAH-TEC-AGUÁN
Distribución de Cupos
I PAC 2017



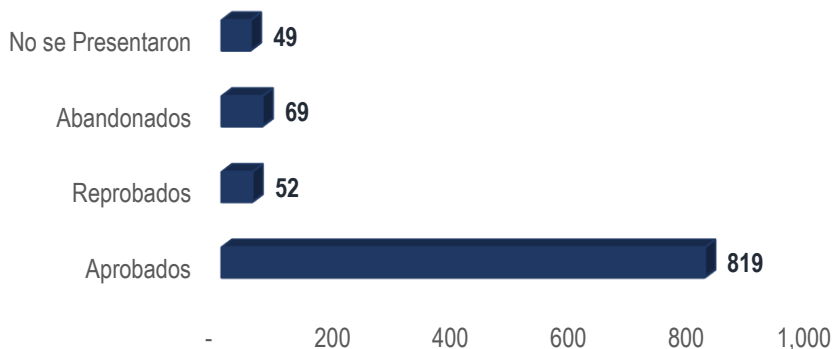
Fuente: Elaboración propia con base a la Información enviada por Dirección de Ingreso, Permanencia Promoción.

Gráfico No. 158: UNAH-TEC-AGUÁN
Distribución de Cupos
II PAC 2017



Fuente: Elaboración propia con base a la Información enviada por Dirección de Ingreso, Permanencia Promoción.

Gráfico No. 159: UNAH-TEC-AGUÁN
Distribución de Cupos
III PAC 2017



Fuente: Elaboración propia con base a la Información enviada por Dirección de Ingreso, Permanencia Promoción.

V.21.3.4. Estudiantes Graduados.

Durante el año 2017, la máxima casa de estudios obtuvo de este Centro once (11) graduados, que representan el 0.15% del total de estudiantes que finalizaron sus estudios en el año, apreciando en el Cuadro No. 169 una disminución de 15.38% con relación al año 2016:

Cuadro No. 169: UNAH-TEC-AGUÁN
Estudiantes Graduados
2017 vs 2016

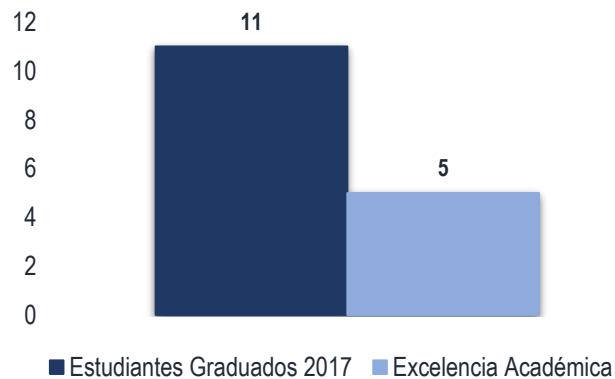
Estudiantes Graduados 2016	Estudiantes Graduados 2017	% Indicador
13	11	-15.38%

Fuente: Elaboración propia con base a la Información enviada por Secretaría General.

V.21.3.5. Excelencia Académica.

Respecto al total de estudiantes graduados en este Centro, cinco (5) de ellos alcanzaron honores académicos representando el **45.45%**, ver Gráfico No. 160:

Gráfico No. 160: UNAH-TEC-AGUÁN
Excelencia Académica
Año 2017



Fuente: Elaboración propia con base a la Información enviada por Secretaría General.

V.21.3.6. Docentes Capacitados.

De acuerdo con los datos que se muestran en el Cuadro No. 170, se identifica una disminución de **80.65%**, con respecto al año 2016, como resultado de las capacitaciones impartidas a los docentes de este Centro:

Cuadro No. 170: UNAH-TEC-AGUÁN
Docentes Capacitados
2017 vs 2016

Docentes Capacitados 2016	Docentes Capacitados 2017	% Indicador	Horas de Capacitación
31	6	-80.65%	320 horas

Fuente: Elaboración propia con base a la Información enviada por UNAH-TEC-AGUÁN.

V.21.3.7. Nivel de Estudios de los Docentes.

Nos muestra el número de docentes que se encuentran en los diferentes niveles educativos, siendo el mayor grado académico para este Centro, Licenciatura con un **87.10%**, según el Cuadro No. 171:

Cuadro No. 171: UNAH-TEC-AGUÁN
Nivel de Estudios Docentes
Año 2017

Licenciatura	Maestría	Doctorado
27	4	-
87.10%	12.90%	0.00%

Fuente: Elaboración propia con base a la Información enviada por UNAH-TEC-AGUÁN.

V.21.3.8. Jornada de Trabajo de los Docentes.

En el Cuadro No. 172, observamos la cantidad de docentes que laboran en las distintas jornadas de trabajo, concentrándose la afluencia en la Jornada de Tiempo Completo con veinticinco (**25**) docentes:

Cuadro No. 172: UNAH-TEC-AGUÁN
Jornada de Trabajo Docentes
Año 2017

Docentes que laboran a "Tiempo Completo"	Docentes que laboran a "Medio Tiempo"	Docentes que laboran "Por Hora"	Docentes que laboran a "Dedicación Exclusiva"
25	-	6	-

Fuente: Elaboración propia con base a la Información enviada por UNAH-TEC-AGUÁN.

V.21.3.9. Participación Docente al Interior de la UNAH.

Este indicador refleja el compromiso de los docentes con la institución, en sus distintos proyectos, actividades y/o voluntariados. Ver el Cuadro No. 173:

Cuadro No. 173: UNAH-TEC-AGUÁN
Participación Docente al Interior de la UNAH
Año 2017

Proyectos de Investigación	Cuerpos Colegiados
2	5

Fuente: Elaboración propia con base a la Información enviada por UNAH-TEC-AGUÁN.

V.21.4. Logros.

- ✓ Gestión para la apertura de la Maestría en Formulación Gestión y Evaluación de Proyectos, primera maestría impartida por nuestro Centro a partir del 18 de marzo de 2018.
- ✓ Gestión para la oferta de veinticinco **(25)** clases virtuales ofrecidas en línea en el año 2017, dicho proceso se inició en el año 2016. En el I PAC del año 2018 se ofrecen diez **(10)** clases en línea.
- ✓ Gestión para la apertura de las carreras: Licenciaturas en Desarrollo Local e Informática Administrativa; como también el proceso de gestión de la carrera de Tecnología de Alimentos, tal como lo contempla el plan estratégico para nuestro Centro.
- ✓ Apoyo en la elaboración del documento de Estructura Organizativa de UNAH-TEC-AGUÁN: Se propuso en el documento la estructura interna de los tres **(3)** departamentos del Centro. Este documento está en la fase final, sujeto a aprobación por la Junta de Dirección Universitaria.

- ✓ Se realizó el lanzamiento en el mes de septiembre 2017 del primer libro poético en nuestro Centro, llamado “Cabeza de Sol” surgido de un taller literario coordinado por el Dr. Livio Ramírez con la asistencia de los docentes de UNAH-TEC-AGUÁN.
- ✓ Se organizó el cuadro de danzas folclóricas de UNAH-TEC-AGUÁN, hizo su primera presentación en la celebración del 17 aniversario de este Centro Universitario, 4 de septiembre 2017.
- ✓ Gestión completa del programa de becas de la UNAH, el cual incluye: promoción de la convocatoria, recepción y revisión de los documentos de los aspirantes.
- ✓ Planificación y desarrollo de la Celebración de la Semana del Estudiante: Se realizaron los siguientes eventos:
 - Taller: “El placer de leer”, que incluyó: charlas, exposición de libros, promoción de la biblioteca virtual de la UNAH.
 - Sociograma de los estudiantes de Historia de Honduras, y un Debate sobre Lempira “Lempira legendario versus Lempira histórico”.
 - Actividades deportivas, con las disciplinas de: futbol sala femenino y masculino, ajedrez, pin pon, voleibol, además diversos juegos tradicionales, actividades Artísticas y fiesta universitaria.
- ✓ Jornada de salud integral del estudiante. Se contó con el apoyo de personal del área de salud de UNAH-CURLA (una doctora especialista en nutrición, una odontóloga, una psicóloga) y se realizó el evento en las instalaciones de UNAH-TEC-AGUÁN.
- ✓ Feria vocacional: Se tuvo la visita de alumnos de instituto de educación media de la ciudad y de estudiantes de primer ingreso que cursaban asignaturas solamente en línea, se les brindaron charlas informativas/motivacionales sobre las carreras actuales que se imparten en el centro.

- ✓ Se fortaleció la imagen institución a través de la difusión de nuestras actividades a través de los diferentes medios de comunicación tanto digitales como medios comunes.
- ✓ Proyecto Hidropónico, proyecto de Acuaponía, elaboración de diseño para entrada peatonal como también el comedor estudiantil, deshidratado de frutas, iluminación del parqueo, cancha multiusos (primera etapa), y parqueo de vehículos del centro.
- ✓ Participación en el Proyecto de Observadores Nacionales Electorales (IUDPAS-NDI).
- ✓ Graduación conjunta de estudiantes UNAH-TEC-AGUÁN y CRAED Tocoa, Colón.
- ✓ Aplicaciones de la primera, segunda y tercera PAA/ PCCNS.
- ✓ Se realizan actividades de tutoría para reforzamiento en las áreas de Español y Matemáticas a los alumnos que realizaran la PAA (por parte de docentes del Centro).
- ✓ Apoyo a la Dirección del Sistema de Admisiones (Regional) en el proceso de habilitación de estudiantes que van a realizar la PAA/ PCCNS.
- ✓ Apoyo al Proyecto de Custodios Electorales tanto para las elecciones primarias como para las generales.
- ✓ Gestión y aprobación de beca del programa CAROLINA para la Universidad de Cataluña, España para estudiante Enil Núñez.

- ✓ Se completó la capacitación del curso: “Uso de la Plataforma Virtual como apoyo a la Presencialidad”, brindada por la DIE-UNAH.
- ✓ Publicación de artículo de investigación con el nombre: “ Enhancing Dimensional Stability of Oriented Strand composites within Biorefinery”.
- ✓ Participación en el V Congreso de la Leche a celebrarse los días 23, 24 y 25 de Junio 2017 en la SAGO, Olanchito, Yoro.
- ✓ Verificar huella de animal prehistórico en la zona del Río LIS-LIS, participantes: Gustavo Chávez (Conductor), Javier de la Cruz (Guía), Marvin Ruiz (Estudiantes del UNAH TEC-AGUÁN) y Miguel Adolfo Martínez Castillo (profesor de Biología).

V.22. INSTITUTO TECNOLÓGICO SUPERIOR DE TELA (ITS-TELA)

Director: Doctor Santiago Jaime Ruíz Álvarez

V.22.1. Ejecución POA.

Según información proporcionada por la SEDI, para el ITS-Tela el cumplimiento alcanzado fue de un **81.19%**, mismo que podemos analizar en detalle por cada una de las áreas y dimensiones a través de las cuales aportaron para el logro de los objetivos institucionales.

**Cuadro No. 174: Plan Operativo Anual
Resultados de Gestión 2017**

Área Programática	Dimensión Estratégica	Cumplimiento Dimensión (%)	Cumplimiento Área (%)	Cumplimiento POA (%)
Mejoramiento de la Calidad, la Pertinencia y la Equidad	Desarrollo e Innovación Curricular	90.00%	84.88%	81.19%
	Investigación	78.00%		
	Vinculación	92.00%		
	Docencia y Profesorado Universitario	79.00%		
	Estudiantes	100.00%		
	Graduados	100.00%		
	Gestión del Conocimiento	62.00%		
	Lo Esencial de la Reforma Universitaria	78.00%		
Fortalecimiento Institucional	Gestión Administrativa y Financiera	72.00%	77.50%	
	Gestión del Talento Humano	71.00%		
	Gestión Académica	88.00%		
	Internacionalización	79.00%		

Fuente: Elaboración propia con base a la Información enviada por la Secretaría Ejecutiva de Desarrollo Institucional.

V.22.2. Ejecución Presupuestaria.

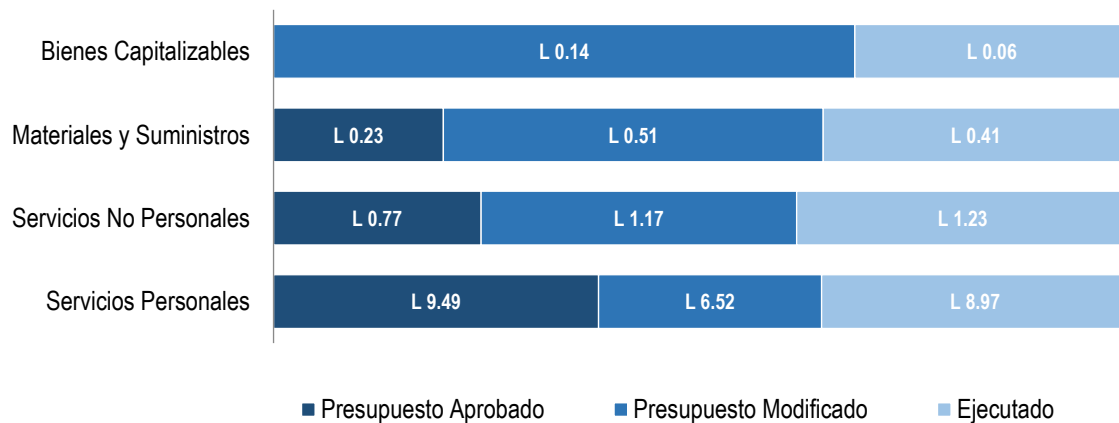
El presupuesto aprobado para el ITS-Tela fue de **L 10.49 millones** y el presupuesto modificado al final del año fue de **L 8.33 millones**, al 31 de diciembre 2017 ejecutó el **128.06%** del presupuesto modificado. A continuación, cuadro resumen:

Cuadro No. 175: Ejecución Presupuestaria 2017
Cantidad en Millones de Lempiras

Código	Nombre de la Cuenta	Presupuesto Aprobado	Presupuesto Modificado	Ejecutado	% Ejecutado
1000	Servicios Personales	L 9.49	L 6.52	L 8.97	137.63%
2000	Servicios No Personales	L 0.77	L 1.17	L 1.23	105.08%
3000	Materiales y Suministros	L 0.23	L 0.51	L 0.41	80.45%
4000	Bienes Capitalizables	L 0.00	L 0.14	L 0.06	47.06%
	Gran Total	L 10.49	L 8.33	L 10.67	128.06%

Fuente: Elaboración propia con base a la Información generada por Sistema SAFI UNAH, Enero 2018.

Gráfico No. 161: Ejecución Presupuestaria 2017
Cantidad en Millones de Lempiras



Fuente: Elaboración propia con base a la Información generada por Sistema SAFI-UNAH, Enero 2018.

V.22.3. Indicadores de Gestión: Para medir el desempeño de esta unidad académica se han detallado los siguientes indicadores de gestión:

V.22.3.1. Matrícula de Estudiantes.

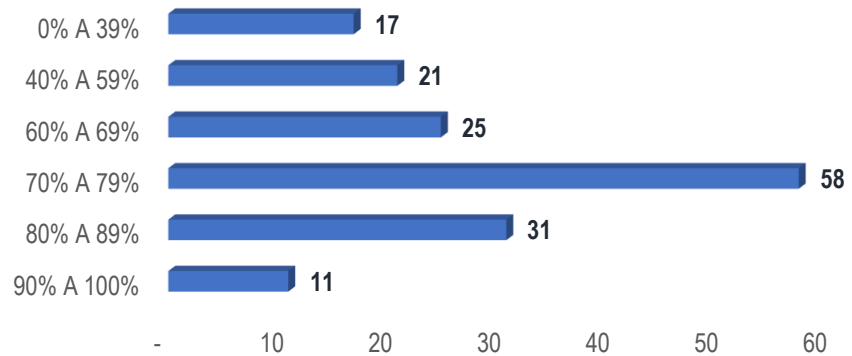
La cantidad promedio de estudiantes matriculados que hubo entre el I, II y III PAC fue de aproximadamente de ciento cincuenta y siete (**157**).

V.22.3.2. Índice Académico.

Se analiza que la mayor cantidad de estudiantes se ubica en el rango de índice académico de **70.00%** a **79.00%** correspondiente al I Período Académico, seguidamente de **80.00%** a **89.00%**, obsérvese la distribución

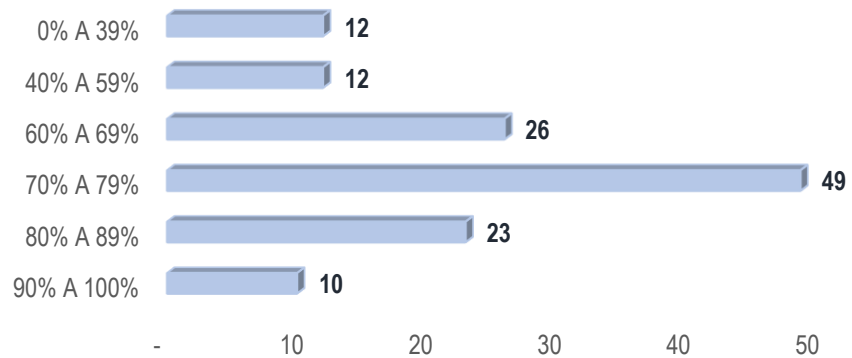
de rangos de índices por período académico en los Gráficos No. 162, 163 y 164:

**Gráfico No. 162: ITS-TELA
Índices Académicos
I PAC 2017**



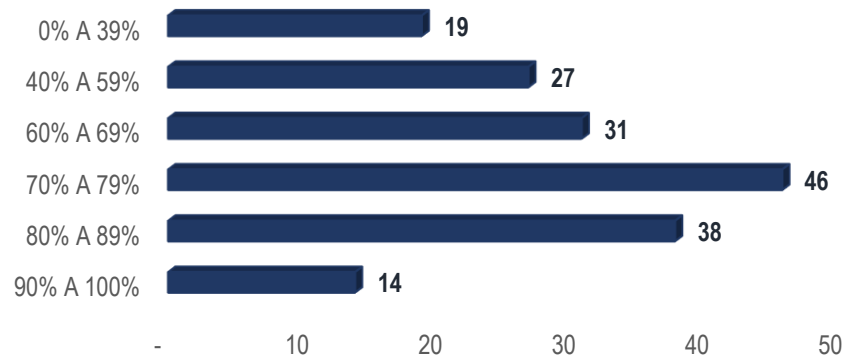
Fuente: Elaboración propia con base a la Información enviada por Dirección de Ingreso, Permanencia Promoción.

**Gráfico No. 163: ITS-TELA
Índices Académicos
II PAC 2017**



Fuente: Elaboración propia con base a la Información enviada por Dirección de Ingreso, Permanencia Promoción.

**Gráfico No. 164: ITS-TELA
Índices Académicos
III PAC 2017**

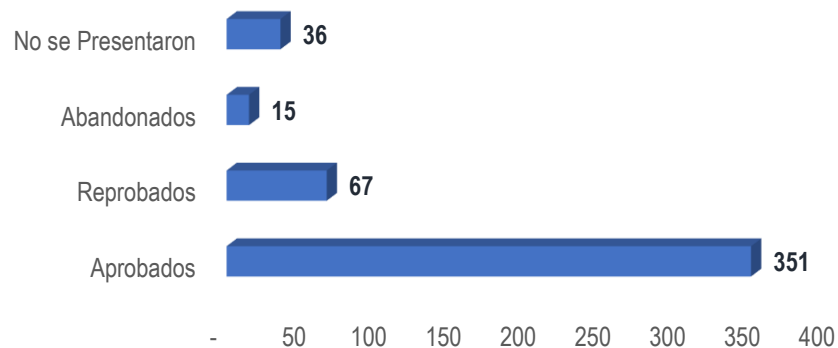


Fuente: Elaboración propia con base a la Información enviada por Dirección de Ingreso, Permanencia Promoción.

V.22.3.3. Distribución de Cupos.

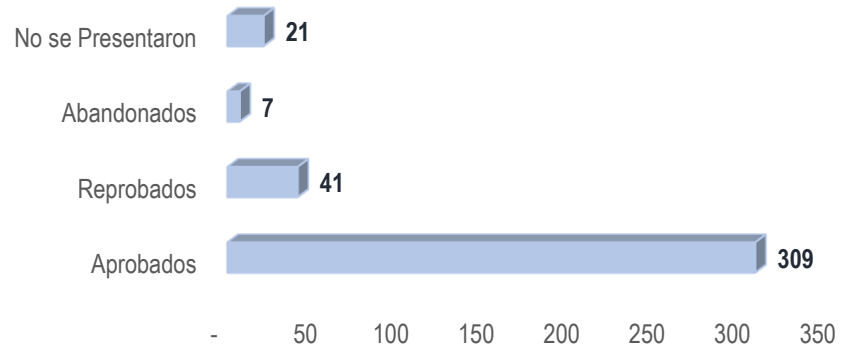
Podemos observar que la cantidad más elevada de cupos se encuentra en los estudiantes aprobados del I Período Académico con trescientos cincuenta y uno (**351**) que equivale al **74.84%** del total de los cupos del período en mención, seguido por los estudiantes reprobados del I Período Académico con **14.29%**, véase a continuación la distribución de cupos por período académico en los Gráficos No. 165, 166 y 167:

**Gráfico No. 165: ITS-TELA
Distribución de Cupos
I PAC 2017**



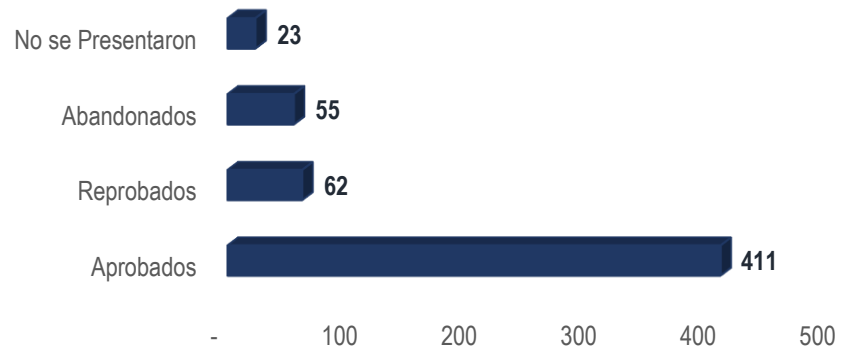
Fuente: Elaboración propia con base a la Información enviada por Dirección de Ingreso, Permanencia Promoción.

**Gráfico No. 166: ITS-TELA
Distribución de Cupos
II PAC 2017**



Fuente: Elaboración propia con base a la Información enviada por Dirección de Ingreso, Permanencia Promoción.

**Gráfico No. 167: ITS-TELA
Distribución de Cupos
III PAC 2017**



Fuente: Elaboración propia con base a la Información enviada por Dirección de Ingreso, Permanencia Promoción.

V.22.3.4. Estudiantes Graduados.

Durante el año 2017, la máxima casa de estudios no obtuvo graduados del Instituto Tecnológico Superior de Tela.

V.22.3.5. Docentes Capacitados.

De acuerdo con los datos que se muestran en el Cuadro No. 176, se identifica un incremento de **100.00%**, con respecto al año 2016, como resultado de las capacitaciones impartidas a los docentes de este Centro:

**Cuadro No. 176: ITS-TELA
Docentes Capacitados
2017 vs 2016**

Docentes Capacitados 2016	Docentes Capacitados 2017	% Indicador	Horas de Capacitación
10	20	100.00%	720 horas

Fuente: Elaboración propia con base a la Información enviada por ITS-TELA.

V.22.3.6. Nivel de Estudios de los Docentes.

Nos muestra el número de docentes que se encuentran en los diferentes niveles educativos, siendo el mayor grado académico para este Centro, Maestría con un **90.00%**, según el Cuadro No. 177:

**Cuadro No. 177: ITS-TELA
Nivel de Estudios Docentes
Año 2017**

Licenciatura	Maestría	Doctorado
-	18	2
0.00%	90.00%	10.00%

Fuente: Elaboración propia con base a la Información enviada por ITS-TELA.

V.22.3.7. Jornada de Trabajo de los Docentes.

En el Cuadro No. 178, observamos la cantidad de docentes que laboran en las distintas jornadas de trabajo, concentrándose la afluencia en la Jornada por Hora con trece (**13**) docentes:

**Cuadro No. 178: ITS-TELA
Jornada de Trabajo Docentes
Año 2017**

Docentes que laboran a "Tiempo Completo"	Docentes que laboran a "Medio Tiempo"	Docentes que laboran "Por Hora"	Docentes que laboran a "Dedicación Exclusiva"
7	-	13	-

Fuente: Elaboración propia con base a la Información enviada por ITS-TELA.

V.22.3.8. Participación Docente al Interior de la UNAH.

Este indicador refleja el compromiso de los docentes con la institución, en sus distintos proyectos, actividades y/o voluntariados. Ver el Cuadro No. 179:

**Cuadro No. 179: ITS-TELA
Participación Docente al Interior de la UNAH
Año 2017**

Proyectos de Investigación	Proyectos de Vinculación	Labores Directivas	Comisiones Especiales
3	3	5	7

Fuente: Elaboración propia con base a la Información enviada por ITS-TELA.

V.22.3.9. Becas Otorgadas al Personal Docente.

Éstas tienen como finalidad el mejoramiento de la calidad en el servicio prestado a los estudiantes, contando en la actualidad con cuatro (4) docentes becados, distribuidos según Cuadro No. 180:

**Cuadro No. 180: ITS-TELA
Becas Otorgadas al Personal Docente
Año 2017**

Carrera	Cantidad de Docentes Becados por la UNAH
Técnico en Microfinanzas	1
Técnico en Desarrollo Municipal	2
Técnico en Alimentos y Bebidas	1
Total	4

Fuente: Elaboración propia con base a la Información enviada por ITS-TELA.

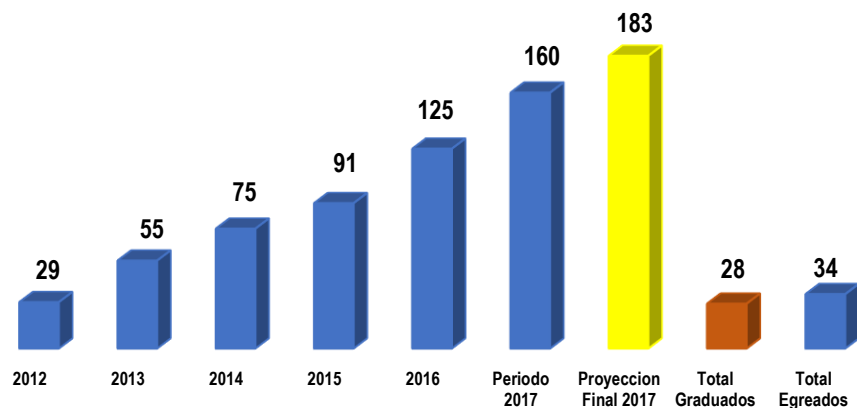
V.22.4. Logros.

El Instituto Tecnológico Superior de Tela (ITS-Tela) de la Universidad Nacional Autónoma de Honduras es creado por la Junta de Transición en el año 2008 y aprobado por el Consejo de Educación Superior (CES) mediante Acta No. 242 - 2010. Inaugurándose oficialmente su funcionamiento por las autoridades universitarias bajo el liderazgo de la Rectora Julieta Castellanos, el 6 de febrero del año 2012. Al año

2017 de funcionamiento como unidad oficial, bajo la Dirección del Dr. Santiago J. Ruiz se logra, entre otros:

- ✓ Acuerdo de funcionamiento aprobado por el Consejo de Educación Superior de Honduras.
- ✓ Traspaso definitivo de propiedad del terreno e instalaciones donde funciona, el Centro a favor de la UNAH, mediante convenio de donación suscrito con la Fundación Aldeas Infantiles SOS Honduras y la Alcaldía Municipal de Tela.
- ✓ Gestión y fortalecimiento de la estructura presupuestaria del Centro.
- ✓ Graduación de la primera promoción de veintiocho **(28)** tecnólogos en las carreras de Microfinanzas, Alimentos y Bebidas y Desarrollo Local.
- ✓ Gestión y contratación del recurso humano altamente calificado conforme a las nuevas exigencias de las Normas Académicas de la UNAH.
- ✓ Mantener un crecimiento anual sostenido de la población estudiantil del Centro hasta el año 2016, conservando la tendencia en el año 2017. En base a los resultados de la Prueba de Aptitud Académica (PAA).

**Gráfico No. 168: ITS-TELA
Población Estudiantil
Del 2012 al 2017**



Fuente: Elaboración propia ITS-Tela.



Fuente: Imagen propiedad de la UNAH, proporcionada por ITS-TELA.

Como centro de naturaleza regional, el Tecnológico cubre la región que abarca, en primera instancia, el territorio de los municipios litorales del centro de Atlántida, que incluye Tela, Arizona, La Másica y Esparta, coincidiendo así con el territorio de la Mancomunidad de Municipios del Centro de Atlántida (MAMUCA). La región cuenta con cuencas, montañas, litorales y océanos, que acoge a importantes reservas naturales y parques nacionales, con una inmensa riqueza natural, como el “Jardín Botánico Lancetilla” el segundo jardín tropical más grande del mundo, el Parque Nacional Blanca Jeannette Kawas Fernández, Parque Nacional Punta Izopo, Refugio de Vida Silvestre Marino Bahía de Tela, y en general amplia diversidad de ecosistemas marino costeros como arrecifes coralinos, manglares, pastos marinos y playas, entre otros. He aquí, la urgente necesidad que la UNAH siga potenciando los recursos naturales de esta importante región del país.

Descripción ilustrativa de la variedad y riqueza de la Bahía de Tela.



Fuente: Imagen propiedad de la UNAH, proporcionada por ITS-TELA.

VARIEDAD DE FRUTAS PRODUCIDAS EN
TELA, ATLÁNTIDA



Nombre científico: *Theobroma cacao*



Palma africana: *Elaeis Guineensis* Ja

"Jardín Botánico Lancetilla", Tela, HONDURAS



Fuente: Imagen propiedad de la UNAH, proporcionada por ITS-TELA.

V.23. COMISIÓN DE CONTROL DE GESTIÓN (CCG)

Comisionado Coordinador: Máster Osman Adolfo Amaya López

V.23.1. Ejecución POA.

Según información proporcionada por la SEDI, para la Comisión de Control de Gestión el cumplimiento alcanzado fue de un **100.00%**, mismo que podemos analizar en detalle por cada una de las áreas y dimensiones a través de las cuales aportaron para el logro de los objetivos institucionales.

**Cuadro No. 181: Plan Operativo Anual
Resultados de Gestión 2017**

Área Programática	Dimensión Estratégica	Cumplimiento Dimensión (%)	Cumplimiento Área (%)	Cumplimiento POA (%)
Mejoramiento de la Calidad, la Pertinencia y la Equidad	Vinculación	100.00%	100.00%	100.00%
	Lo Esencial de la Reforma Universitaria	100.00%		
	Aseguramiento de la Calidad y Mejoramiento Ambiental	100.00%		
Fortalecimiento Institucional	Gestión Administrativa y Financiera	100.00%	100.00%	
	Gestión del Talento Humano	100.00%		
	Gestión Académica	100.00%		

Fuente: Elaboración propia con base a la Información enviada por la Secretaría Ejecutiva de Desarrollo Institucional.

V.23.2. Ejecución Presupuestaria.

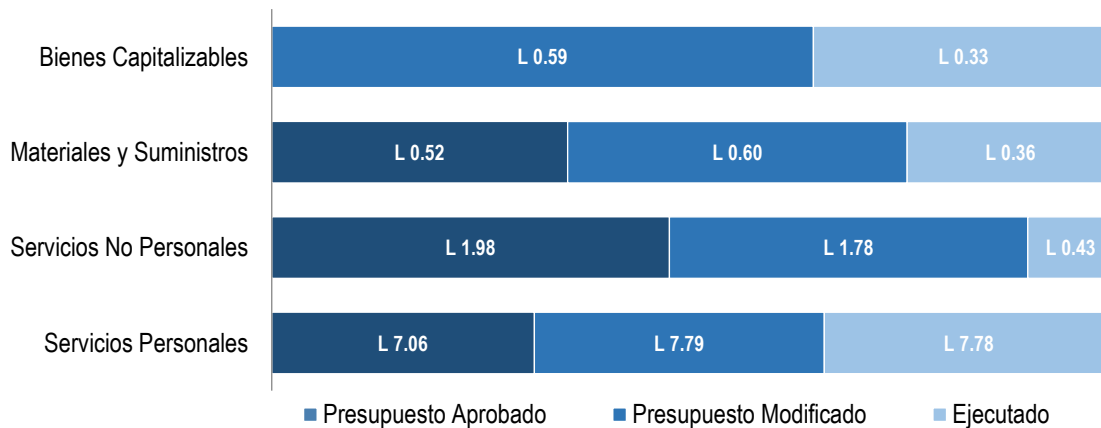
El presupuesto aprobado para la Comisión de Control de Gestión fue de **L 9.56 millones** y el presupuesto modificado ascendió a la cantidad de **L 10.76 millones**, al 31 de diciembre 2017 la CCG ejecutó el **82.77%** del presupuesto modificado. A continuación, cuadro resumen:

**Cuadro No. 182: Ejecución Presupuestaria 2017
Cantidad en Millones de Lempiras**

Código	Nombre de la Cuenta	Presupuesto Aprobado	Presupuesto Modificado	Ejecutado	% Ejecutado
1000	Servicios Personales	L 7.06	L 7.79	L 7.78	99.96%
2000	Servicios No Personales	L 1.98	L 1.78	L 0.43	24.04%
3000	Materiales y Suministros	L 0.52	L 0.60	L 0.36	60.86%
4000	Bienes Capitalizables	L 0.00	L 0.59	L 0.33	55.42%
	Gran Total	L 9.56	L 10.76	L 8.91	82.77%

Fuente: Elaboración propia con base a la Información generada por Sistema SAFI UNAH, Enero 2018.

Gráfico No. 169: Ejecución Presupuestaria 2017
Cantidad en Millones de Lempiras



Fuente: Elaboración propia con base a la Información generada por Sistema SAFI-UNAH, Enero 2018.

V.23.3. Logros.

- ✓ Durante su gestión en el año 2017, la Comisión de Control de Gestión elaboró y emitió veintiséis (26) informes de gestión, entre los cuales se listan:
 - Informe de la Oficina de Acceso a la Información Pública Universitaria Anual.
 - Ejecución del Presupuesto UNAH 2016.
 - Informe Anual UCGPFA 2016.
 - Seguimiento de Fondos al 31 enero 2017.
 - Informe de Rendición de Cuentas de la UNAH del año 2016.
 - Situación Patrimonial UNAH-CURC.
 - Visitas Proyectos Infraestructura Ciudad Universitaria.
 - Informe de la Ejecución del Presupuesto UNAH al cierre del I Trimestre de 2017.
 - Informe de la Gestión Patrimonial, Física y Ambiental de la UNAH, I Trimestre de 2017.
 - Informe Situación Locales Comerciales en CU y CUR's 2016.
 - Informe OAIP I Trimestre de 2017.
 - Informe de Visitas a Proyecto de Infraestructura Ejecutándose en C.U II Trimestre de 2017.
 - Informe de Situación Patrimonial UNAH-CUROC II Trimestre de 2017.

- Informe Situación de Convenios de la UNAH 2009-2016.
 - Informe Situación Patrimonial Físico y Ambiental de la UNAH II Trimestre de 2017.
 - Informe OAIP II Trimestre de 2017.
 - Informe de Ejecución del Presupuesto UNAH periodo Enero - Junio 2017.
 - Informe de las Consecuencias Económicas provocadas por la Interrupción de las Actividades durante el II PAC.
 - Informe con Relación a los Estudios de Neuroimagen en el CDIBIR solicitado por el (GINA).
 - Informe sobre Situación Actual Complejo Deportivo Universitario.
 - Informe III Trimestre UCGPFA.
 - Informe de Ejecución del Presupuesto III Trimestre.
 - Informe Situación Visita Proyectos en Ejecución y ejecutados en UNAH-VS.
 - Informe OAIP III Trimestre de 2017.
 - Informe Visita a Centros Regionales.
 - Informe Situación Patrimonial de UNAH-CURLP y UNAH-TEC-DANLI.
- ✓ Emisión del Dictamen CCG-01-2017: Manual de Fondos UNAH, dirigido a la Máster Aleyda Romero mediante oficio CCG-21-2017 con fecha 20/01/2017.
 - ✓ Emisión de las siguientes resoluciones:
 - Descargo de Bienes quinientos noventa y siete (**597**) Pupitres.
 - Descargo de un Bien Mueble un (**1**) Vehículo.
 - Descargo de Inventario de treinta (**30**) Bienes y Muebles.
 - Descargo de Bienes mil dieciocho (**1,018**) Pupitres.
 - ✓ Trámite de ciento ochenta y dos (**182**) solicitudes de información a través de la Oficina de Acceso a la Información Pública Universitaria a la comunidad universitaria y sociedad en general.
 - ✓ Traslado a las nuevas oficinas de la CCG, en el mes de Enero de 2017.
 - ✓ Ayuda en la Propuesta del Diplomado de Gobierno Abierto que constará de tres

(3) módulos; mismo que ha sido aprobado por la Vicerrectoría Académica para formar parte de la oferta académica de la Facultad de Ciencias Jurídicas.

- ✓ Gira de Trabajo a los Centros Regionales Universitarios, en el mes de Noviembre, donde se capacitó al personal docente, administrativo y estudiantes sobre la Ley de Transparencia y Acceso a la Información Pública; así mismo la presentación de resultados sobre Rendición de Cuentas de cada Centro al personal administrativo y docente correspondiente.
- ✓ Se realizaron jornadas de capacitaciones para fortalecer las habilidades y conocimientos de los colaboradores:
 - En el mes de Junio: Inteligencia Emocional.
 - En el mes de Julio y Agosto: Microsoft Office Word, PowerPoint y Excel (Básico, Intermedio y Avanzado), SPSS, Correo Institucional y Excel Financiero I.

Dichas jornadas se finalizaron con una amena Clausura realizada el viernes 03 de Noviembre de 2017 a las 9:00 a.m.



Fuente: Imagen propiedad de la UNAH, proporcionada por la Comisión de Control de Gestión.

- ✓ El 14 de Diciembre de 2017 se llevó a cabo un convivio de cierre de año con el personal de la CCG, donde se compartió la Charla “Cuidando tu Salud: Estrategias para el Cuidado de la Salud en el Entorno Personal y Laboral”.

V.24. AUDITORÍA INTERNA

Auditor: *Máster Andrés Enrique Laínez Mejía*

V.24.1. Ejecución POA.

Según información proporcionada por la SEDI, para la Unidad de Auditoría Interna el cumplimiento alcanzado fue de un **75.00%**, mismo que podemos analizar en detalle por área y dimensión a través de las cuales aportaron para el logro de los objetivos institucionales.

**Cuadro No. 183: Plan Operativo Anual
Resultados de Gestión 2017**

Área Programática	Dimensión Estratégica	Cumplimiento Dimensión (%)	Cumplimiento Área (%)	Cumplimiento POA (%)
Fortalecimiento Institucional	Gestión Administrativa y Financiera	75.00%	75.00%	75.00%

Fuente: Elaboración propia con base a la Información enviada por la Secretaría Ejecutiva de Desarrollo Institucional.

V.24.2. Ejecución Presupuestaria.

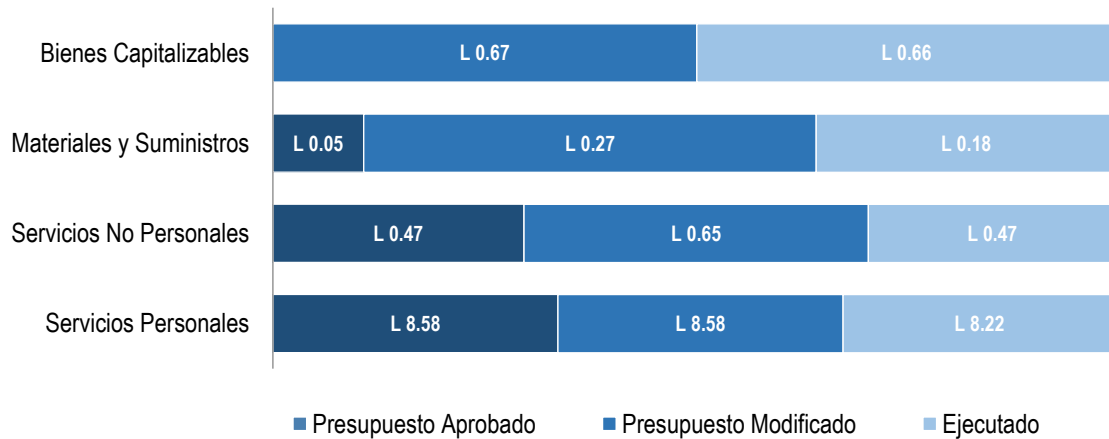
El presupuesto aprobado para esta Unidad fue de **L 9.10 millones** y el presupuesto modificado ascendió a la cantidad de **L 10.16 millones**, al 31 de diciembre 2017 ejecutó el **93.74%** del presupuesto modificado. A continuación, cuadro resumen:

**Cuadro No. 184: Ejecución Presupuestaria 2017
Cantidad en Millones de Lempiras**

Código	Nombre de la Cuenta	Presupuesto Aprobado	Presupuesto Modificado	Ejecutado	% Ejecutado
1000	Servicios Personales	L 8.58	L 8.58	L 8.22	95.84%
2000	Servicios No Personales	L 0.47	L 0.65	L 0.47	71.90%
3000	Materiales y Suministros	L 0.05	L 0.27	L 0.18	66.24%
4000	Bienes Capitalizables	L 0.00	L 0.67	L 0.66	98.96%
	Gran Total	L 9.10	L 10.16	L 9.52	93.74%

Fuente: Elaboración propia con base a la Información generada por Sistema SAFI UNAH, Enero 2018.

Gráfico No. 170: Ejecución Presupuestaria 2017
Cantidad en Millones de Lempiras



Fuente: Elaboración propia con base a la Información generada por Sistema SAFI-UNAH, Enero 2018.

V.24.3. Logros.

- ✓ Finalizar las Actividades que quedaron pendientes del año 2016, las cuales detallamos a continuación (Actividad No. 1 del POA-2017).
 - Se realizaron doce (12) Auditorías Especiales a: Facultad de Ciencias Jurídicas, Departamento de Bienes Nacionales, Facultad de Ciencias Médicas, UNAH-CURNO, Departamento de Tesorería General, Facultad de Química y Farmacia, Facultad de Humanidades y Artes, Hospital Escuela Universitario, Librería Universitaria, UNAH-VS, Dirección de Educación Superior y Facultad de Ciencias.
 - Elaboración de dos (2) Revisiones Especiales: A los cheques emitidos a Tutores del Sistema de Educación a Distancia (SED) por concepto de Viáticos y Gastos de Viaje, por el periodo comprendido del 01 de enero de 2010 al 31 de diciembre de 2014 y a la documentación sobre la contratación de los Servicios de Seguridad Privada, entre la Universidad Nacional Autónoma de Honduras, UNAH. y la Empresa de Seguridad Privada del Aguan, ESPA.

- ✓ Concluidas veintiún (21) Auditorías Planificadas para el Año 2017 a: UNAH-TEC-DANLÍ, Facultad de Ciencias Sociales, UNAH-TEC-AGUÁN, UNAH-CURC, ITS-

TELA, Proyecto Bajo Aguán en UNAH-CURLA, Tienda Universitaria, UNAH-CURC, Estados Financieros de la UNAH, Vicerrectoría de Relaciones Internacionales, Vicerrectoría Académica, Secretaria Ejecutiva de Desarrollo Institucional, Secretaria Ejecutiva de Administración de Proyectos de Infraestructura, Facultad de Humanidades y Artes, Facultad de Odontología, UNAH-CURNO y UNAH-VS.

- ✓ Revisión de liquidaciones de viáticos y gastos de viaje asignados a funcionarios y empleados.
- ✓ Revisión liquidaciones de fondos por diversos conceptos asignados a funcionarios y empleados.
- ✓ Se conformó una comisión de Auditores para darle seguimiento al proceso de asignación de fondos, en el periodo del año 2012 y años anteriores y que se encuentran pendientes de liquidar.
- ✓ Participación en la Comisión ADHOC, con el objetivo principal en atender en forma oportuna, efectiva y eficaz los temas administrativos y financieros con estatus de urgente, buscando soluciones viables que ayuden a subsanar las inconsistencias y lograr a contribuir al desempeño eficiente y eficaz de la UNAH.
- ✓ Revisión Especial en el Departamento de Patología, a los reactivos de Inmuno Histoquímica (vencidos), en el Hospital Escuela Universitario, H.E.U, periodo: del 02 de enero de 2012 al 31 de diciembre de 2016, se emitió el Informe Correspondiente.
- ✓ Revisión Especial en el Almacén Médico Quirúrgico, en el Hospital Escuela Universitario, H.E.U, periodo: del 02 de enero de 2012 al 31 de diciembre de 2016, se emitió el Informe correspondiente.

- ✓ Conformación de la Unidad de Auditoría Interna del Hospital Escuela Universitario, cuenta con seis **(6)** Auditores.
- ✓ Apoyo de la Auditoría Interna de la Universidad Nacional Autónoma de Honduras, UNAH, en cuanto a la Supervisión y asignación de Auditores como Jefes de Equipo.
- ✓ Apoyo a la Rectoría en cuanto al seguimiento de las recomendaciones de los Informes de Auditoría, con respecto a los Planes de Acción enviados al Tribunal Superior de Cuentas, T.S.C.
- ✓ Atención al personal del Tribunal Superior de Cuentas, TSC, en cuanto al seguimiento de los Planes de Acción enviados por la Rectoría de la UNAH, al Tribunal Superior de Cuentas, TSC.
- ✓ Capacitación al personal de la Dirección de Ingreso Permanencia y Promoción (DIPP) y Centro Regional Universitario del Litoral Pacífico, UNAH-CURLP, como Unidades piloto para la implementación del Proyecto de la Metodología de Gestión de Riesgos.
- ✓ Apoyo a la Dirección de Admisiones, en el proceso de destrucción de los documentos y materiales. Que se utilizan al realizar las Pruebas de Aptitud Académica, PAA.

V.25. COMISIONADO UNIVERSITARIO

Comisionada Adjunta a.i.: Máster Claudia Bustillo Banegas

V.25.1. Ejecución POA.

Según información proporcionada por la SEDI, para el Comisionado Universitario el cumplimiento alcanzado fue de un **92.25%**, mismo que podemos analizar en detalle por cada una de las áreas y dimensiones a través de las cuales aportaron para el logro de los objetivos institucionales.

**Cuadro No. 185: Plan Operativo Anual
Resultados de Gestión 2017**

Área Programática	Dimensión Estratégica	Cumplimiento Dimensión (%)	Cumplimiento Área (%)	Cumplimiento POA (%)
Mejoramiento de la Calidad, la Pertinencia y la Equidad	Lo Esencial de la Reforma Universitaria	91.00%	91.00%	92.25%
	Gobernabilidad y Procesos de Gestión Descentralizada en Redes	87.00%	93.50%	
Fortalecimiento Institucional	Gestión TIC	100.00%		

Fuente: Elaboración propia con base a la Información enviada por la Secretaría Ejecutiva de Desarrollo Institucional.

V.25.2. Ejecución Presupuestaria.

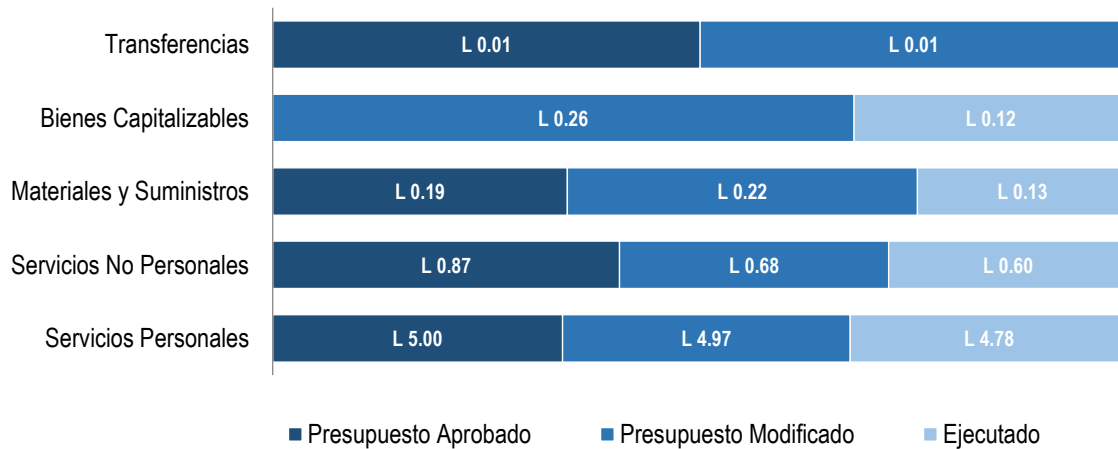
El presupuesto aprobado para el Comisionado Universitario fue de **L 6.07 millones** y el presupuesto modificado ascendió a la cantidad de **L 6.14 millones**, al 31 de diciembre 2017 ejecutó el **91.85%** del presupuesto modificado. A continuación, cuadro resumen:

**Cuadro No. 186: Ejecución Presupuestaria 2017
Cantidad en Millones de Lempiras**

Código	Nombre de la Cuenta	Presupuesto Aprobado	Presupuesto Modificado	Ejecutado	% Ejecutado
1000	Servicios Personales	L 5.00	L 4.97	L 4.78	96.28%
2000	Servicios No Personales	L 0.87	L 0.68	L 0.60	88.74%
3000	Materiales y Suministros	L 0.19	L 0.22	L 0.13	60.10%
4000	Bienes Capitalizables	L 0.00	L 0.26	L 0.12	47.08%
5000	Transferencias	L 0.01	L 0.01	L 0.00	0.00%
Gran Total		L 6.07	L 6.14	L 5.64	91.85%

Fuente: Elaboración propia con base a la Información generada por Sistema SAFI UNAH, Enero 2018.

Gráfico No. 171: Ejecución Presupuestaria 2017
Cantidad en Millones de Lempiras



Fuente: Elaboración propia con base a la Información generada por Sistema SAFI-UNAH, Enero 2018.

V.25.3. Logros.

- ✓ El principal logro que se obtuvo como unidad, fue la finalización de remodelación de las nuevas oficinas del Comisionado Universitario en Ciudad Universitaria, así como el traslado del personal a éstas. El proyecto consistió en realizar oficinas más amplias para el personal de la unidad, tener una sala de atención de quejas más personalizada para los usuarios, integrar la unidad de Acoso Sexual ya que se encontraba en un anexo aparte de las oficinas principales y obtener nuevos espacios para personal a futuro que se desea contratar en la unidad.



Fuente: Imagen propiedad de la UNAH, proporcionada por el Comisionado Universitario.

- ✓ Se destacan las campañas de promoción y sensibilización realizadas en Ciudad Universitaria y centros regionales, como ser UNAH-VS, UNAH-CUROC, UNAH-CURLA, UNAH-CURLP e ITS-Tela, capacitando a once mil setecientas

cincuenta (**11,750**) personas. La delegación de UNAH-CURLA, desarrollo la investigación sobre “Derechos Sexuales y Reproductivos en el CURLA” en conjunto con el Departamento de Ciencias Sociales. Estas campañas tienen como objetivo concientizar a todos los miembros de la comunidad universitaria, sobre sus derechos y deberes, dar a conocer la figura del comisionado universitario sus alcances y sus actuaciones y el Reglamento contra el Acoso Sexual, Derechos Humanos, Derecho Constitucional, Derechos de la niñez, entre otras.



Fuente: Imagen propiedad de la UNAH, proporcionada por el Comisionado Universitario.

- ✓ Se realizaron los enlaces con organismos internacionales de México, España, Canadá, Perú, El Salvador, Panamá, Brasil, entre otros, participando como miembros honorarios en el congreso anual de Redes de Defensores Universitarios de Derechos Humanos, realizada en el Salvador, participando la Comisionada Universitaria como ponente.
- ✓ Otro reto que se presentó en el año 2017, fueron las actividades de observación en el conflicto que se suscitó, procurando servir como mediadores para la resolución del mismo.
- ✓ Creando Ciudadanía Universitaria, se diseñó y se reprodujo; Ley Orgánica de la UNAH y su Reglamento, libretas para la Campaña de Género. Así mismo damos continuidad a la reproducción de los siguientes materiales: Reglamento de Estudiantes, Reglamento Contra el Acoso Sexual, Reglamento de Funcionamiento del Comisionado Universitario.

**Gráfico No. 172: Estadística por Modalidad de Atención a Nivel Nacional
Año 2017**



Fuente: Elaboración propia del Comisionado Universitario.

V.26. DIRECCIÓN DE EDUCACIÓN SUPERIOR (DES)

Director: Doctor Ramón Ulises Salgado Peña

V.26.1. Ejecución POA.

Según información proporcionada por la SEDI, para la Dirección de Educación Superior el cumplimiento alcanzado fue de un **87.00%**, mismo que podemos analizar en detalle por área y dimensión a través de las cuales aportaron para el logro de los objetivos institucionales.

**Cuadro No. 187: Plan Operativo Anual
Resultados de Gestión 2017**

Área Programática	Dimensión Estratégica	Cumplimiento Dimensión (%)	Cumplimiento Área (%)	Cumplimiento POA (%)
Fortalecimiento Institucional	Desarrollo del Sistema de Educación Superior	87.00%	87.00%	87.00%

Fuente: Elaboración propia con base a la Información enviada por la Secretaría Ejecutiva de Desarrollo Institucional.

V.26.2. Ejecución Presupuestaria.

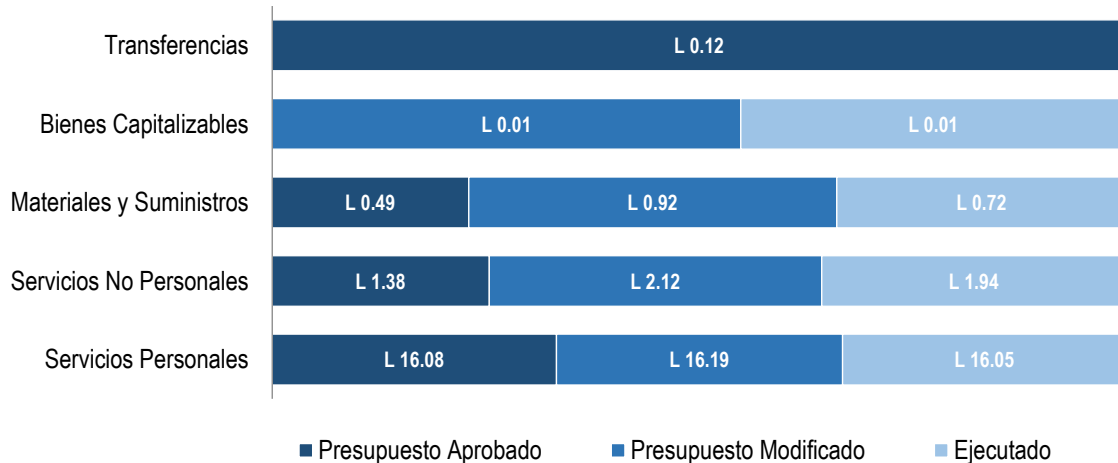
El presupuesto aprobado para esta Dirección fue de **L 18.08 millones** y el presupuesto modificado ascendió a la cantidad de **L 19.24 millones**, al 31 de diciembre 2017 ejecutó el **97.30%** del presupuesto modificado. A continuación, cuadro resumen:

**Cuadro No. 188: Ejecución Presupuestaria 2017
Cantidad en Millones de Lempiras**

Código	Nombre de la Cuenta	Presupuesto Aprobado	Presupuesto Modificado	Ejecutado	% Ejecutado
1000	Servicios Personales	L 16.08	L 16.19	L 16.05	99.13%
2000	Servicios No Personales	L 1.38	L 2.12	L 1.94	91.58%
3000	Materiales y Suministros	L 0.49	L 0.92	L 0.72	78.49%
4000	Bienes Capitalizables	L 0.00	L 0.01	L 0.01	82.19%
5000	Transferencias	L 0.12	L 0.00	L 0.00	0.00%
	Gran Total	L 18.08	L 19.24	L 18.72	97.30%

Fuente: Elaboración propia con base a la Información generada por Sistema SAFI UNAH, Enero 2018.

Gráfico No. 173: Ejecución Presupuestaria 2017
Cantidad en Millones de Lempiras



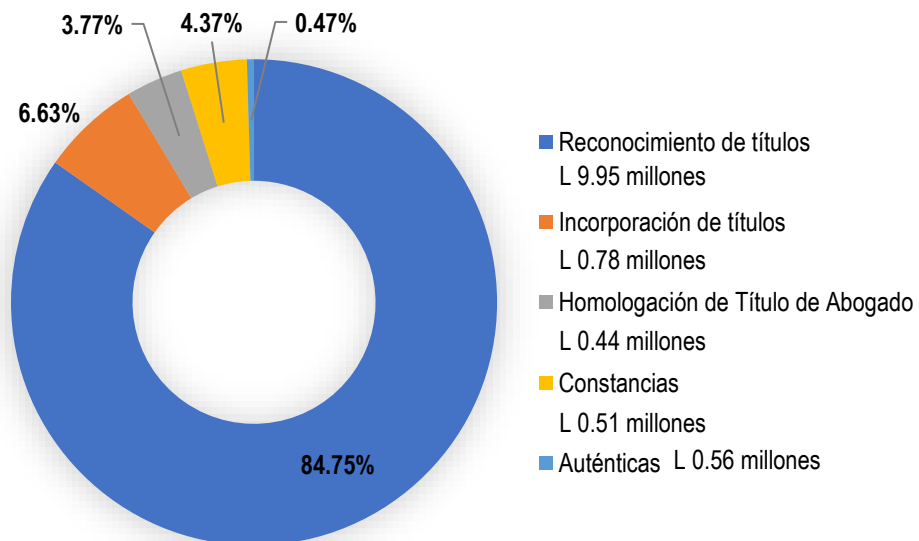
Fuente: Elaboración propia con base a la Información generada por Sistema SAFI-UNAH, Enero 2018.

V.26.3. Logros.

- ✓ El Consejo de Educación Superior en el 2017 se reunió en once **(11)** ocasiones de las cuales nueve **(9)** fueron sesiones ordinarias y cuatro **(4)** extraordinarias. El Consejo Técnico Consultivo sostuvo un total de once **(11)** sesiones de las cuales las diez **(10)** fueron sesiones ordinarias, en las cuales se emitieron ciento tres **(103)** dictámenes.
- ✓ Registro y reposiciones de registro de títulos, cerca de doce mil quinientos veintitrés **(12,523)** solicitudes de reconocimiento e incorporación de títulos.
- ✓ Emisión de cuarenta y seis **(46)** opiniones razonadas relacionadas con solicitudes para la creación de carreras de pregrado, programas de postgrados y programas especiales, reformas de planes de estudio, creación de centros, ampliación de oferta académica en sedes diferentes a las aprobadas, en diferentes modalidades, y reformas de Estatutos, Normas Académicas.

- ✓ Creación y funcionamiento de diecisiete **(17)** programas de pregrado y posgrado, Centros, Regionales y Asociados, Sistemas de Educación a Distancia, Estatutos, Modelos Educativos, Normas Académicas y Plan de Arbitrios.
- ✓ Reformas de once **(11)** documentos curriculares.
- ✓ Ampliación de dieciocho **(18)** programas de oferta académica.
- ✓ Documentos curriculares revisados y pasados para registro diecinueve **(19)**.
- ✓ Visitas de observación, supervisión y seguimiento (institucional y especializadas) a los centros del Nivel Superior cuarenta **(40)**.
- ✓ Informes presentados al CES de documentos ochenta y nueve **(89)**.

**Gráfico No. 174: Cantidad de Solicitudes
Departamento de Validación de Estudios
Año 2017**



Fuente: Sistema de Información de la Dirección de Educación Superior.

- ✓ Desarrollo de tres **(3)** seminarios para la creación y funcionamiento de la Red de Internacionalización de la Educación Superior.

- ✓ Participación VIII de RedES, Puerto Alegre, Brasil

- ✓ Gestión y planificación del evento: Seminario taller sobre modelos educativos, Curriculum, y acreditación bajo enfoque internacional, Cofinanciado DES - Embajada Americana.

- ✓ Coordinación de revisión y ajustes de los reglamentos: Reglamento para la regulación de los Estudios de Posgrados del Nivel de Educación Superior de Honduras y Reglamento del Sistema de Educación Técnica y Tecnológica en el Nivel de Educación Superior de Honduras.

- ✓ Participación en CNU, Nicaragua para convalidación de títulos hondureños, cursando estudios en el mencionado país.

- ✓ Diseño y Construcción del Marco Nacional de Cualificaciones para la Educación y Formación Técnica Profesional de Honduras (MNC - EFTPH)

- ✓ Apoyo en diagnóstico institucional al proyecto FHI trescientas sesenta (**360**) para becas en las carreras técnicas, UNAH, UNITEC, UCENM.

- ✓ Funcionamiento del Sistema de Investigación Científica y Tecnológica en Educación, Acuerdo No. 3198- 298-2016.

- ✓ Propuesta: Aumentando el Potencial de Intercambios entre Universidades Hondureñas y Estadounidenses en NAFSA 2017, Embajada de Estados Unidos de América.

- ✓ Diseño del Nuevo Concurso de Grupos de investigación

- ✓ Formulación del proyecto Aumentando el Potencial de Intercambios entre Universidades Hondureñas y Estadounidenses en NAFSA 2017, Cofinanciado

por la Embajada de los Estados Unidos de América.

- ✓ Finalización del documento: Estado de la Educación Superior y sus líneas estratégicas de desarrollo, maquetación y edición (publicación marzo 2018).
- ✓ El perfil del estudiante universitario de hoy, recopilación y de análisis de datos cuantitativos para el desarrollo del informe.
- ✓ Participación de Honduras con expertos internacionales de UNESCO y OEI para las definiciones metodológicas y el personal técnico quince (15) países iberoamericanos, en Santiago de Chile. El primer relevamiento de datos de la Red en 2017, la primera recolección de datos contará con la Serie 2010-2015 y están organizados en indicadores de contexto, estudiantes, personal y financiamiento.
- ✓ Observatorio Nacional de la Educación Superior de Honduras: ingreso la base datos con la información necesaria que alimentará el sistema estadístico.
- ✓ Apoyo en formulación en el Plan Sectorial de Educación, parte del Comité Técnico.

V.27. SECRETARÍA GENERAL (SG)

Director: Máster Emma Virginia Rivera Mejía

V.27.1. Ejecución POA.

Según información proporcionada por la SEDI, para la Secretaría General el cumplimiento alcanzado fue de un **95.00%**, mismo que podemos analizar en detalle por área y dimensión a través de las cuales aportaron para el logro de los objetivos institucionales.

**Cuadro No. 189: Plan Operativo Anual
Resultados de Gestión 2017**

Área Programática	Dimensión Estratégica	Cumplimiento Dimensión (%)	Cumplimiento Área (%)	Cumplimiento POA (%)
Fortalecimiento Institucional	Gestión Administrativa y Financiera	95.00%	95.00%	95.00%

Fuente: Elaboración propia con base a la Información enviada por la Secretaría Ejecutiva de Desarrollo Institucional.

V.27.2. Ejecución Presupuestaria.

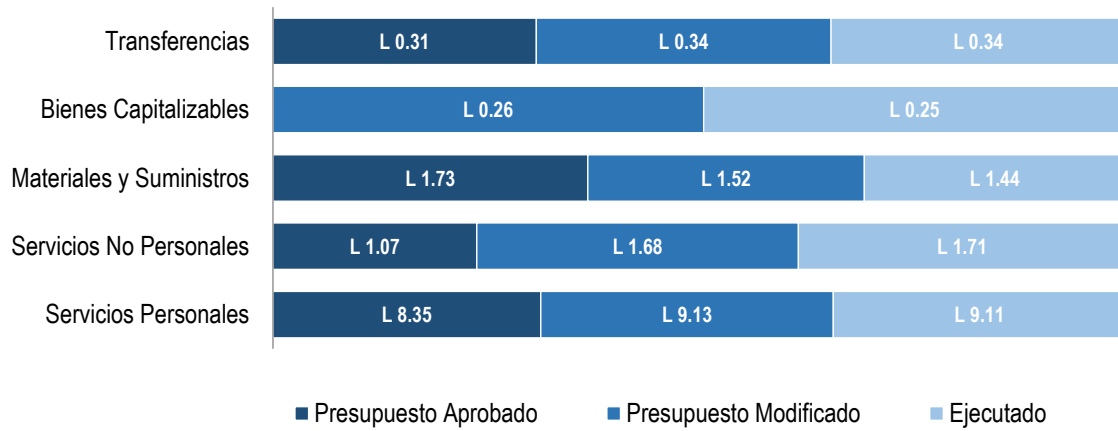
El presupuesto aprobado para esta Secretaría fue de **L 11.46 millones** y el presupuesto modificado ascendió a la cantidad de **L 12.94 millones**, al 31 de diciembre 2017 ejecutó el **99.41%** del presupuesto modificado. A continuación, cuadro resumen:

**Cuadro No. 190: Ejecución Presupuestaria 2017
Cantidad en Millones de Lempiras**

Código	Nombre de la Cuenta	Presupuesto Aprobado	Presupuesto Modificado	Ejecutado	% Ejecutado
1000	Servicios Personales	L 8.35	L 9.13	L 9.11	99.82%
2000	Servicios No Personales	L 1.07	L 1.68	L 1.71	101.72%
3000	Materiales y Suministros	L 1.73	L 1.52	L 1.44	94.53%
4000	Bienes Capitalizables	L 0.00	L 0.26	L 0.25	97.98%
5000	Transferencias	L 0.31	L 0.34	L 0.34	99.96%
	Gran Total	L 11.46	L 12.94	L 12.86	99.41%

Fuente: Elaboración propia con base a la Información generada por Sistema SAFI UNAH, Enero 2018.

Gráfico No. 175: Ejecución Presupuestaria 2017
Cantidad en Millones de Lempiras



Fuente: Elaboración propia con base a la Información generada por Sistema SAFI-UNAH, Enero 2018.

V.27.3. Logros.

Información no proporcionada por la Unidad.

V.28. SECRETARÍA EJECUTIVA DE ADMINISTRACIÓN Y FINANZAS (SEAF)

Secretario Ejecutivo: Abogado Leónidas Donato Elvir Elvir

V.28.1. Ejecución POA.

Según información proporcionada por la SEDI, para esta Secretaría el cumplimiento alcanzado fue de un **94.00%**, mismo que podemos analizar en detalle por cada una de las áreas y dimensiones a través de las cuales aportaron para el logro de los objetivos institucionales.

**Cuadro No. 191: Plan Operativo Anual
Resultados de Gestión 2017**

Área Programática	Dimensión Estratégica	Cumplimiento Dimensión (%)	Cumplimiento Área (%)	Cumplimiento POA (%)
Mejoramiento de la Calidad, la Pertinencia y la Equidad	Vinculación	100.00%	97.50%	94.00%
	Aseguramiento de la Calidad y Mejoramiento Ambiental	95.00%		
Fortalecimiento Institucional	Gestión Administrativa y Financiera	92.00%	90.50%	
	Gestión del Talento Humano	89.00%		

Fuente: Elaboración propia con base a la Información enviada por la Secretaría Ejecutiva de Desarrollo Institucional.

V.28.2. Ejecución Presupuestaria.

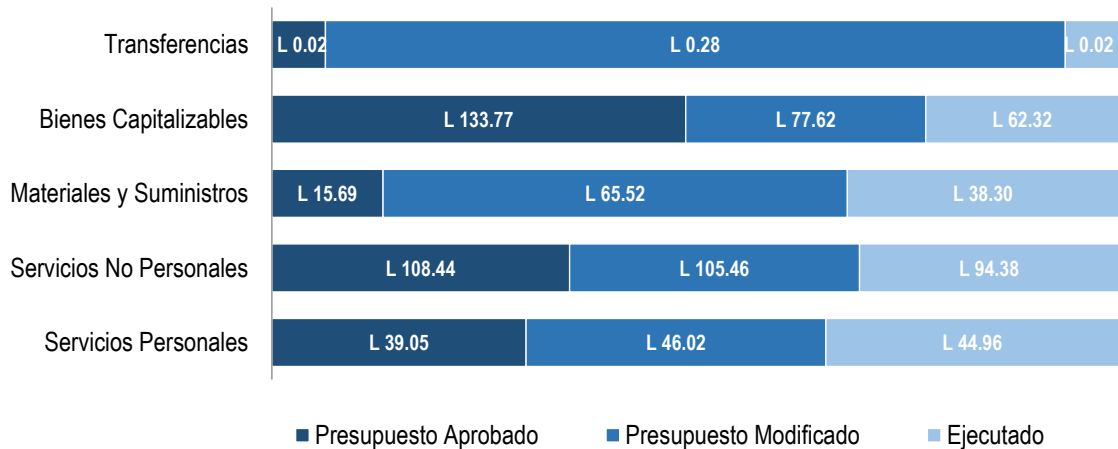
El presupuesto aprobado para esta Secretaría fue de **L 296.98 millones** y el presupuesto modificado al final del año fue de **L 294.90 millones**, al 31 de diciembre 2017 ejecutó el **81.37%** del presupuesto modificado. A continuación, cuadro resumen:

**Cuadro No. 192: Ejecución Presupuestaria 2017
Cantidad en Millones de Lempiras**

Código	Nombre de la Cuenta	Presupuesto Aprobado	Presupuesto Modificado	Ejecutado	% Ejecutado
1000	Servicios Personales	L 39.05	L 46.02	L 44.96	97.69%
2000	Servicios No Personales	L 108.44	L 105.46	L 94.38	89.49%
3000	Materiales y Suministros	L 15.69	L 65.52	L 38.30	58.45%
4000	Bienes Capitalizables	L 133.77	L 77.62	L 62.32	80.28%
5000	Transferencias	L 0.02	L 0.28	L 0.02	7.23%
	Gran Total	L 296.98	L 294.90	L 239.97	81.37%

Fuente: Elaboración propia con base a la Información generada por Sistema SAFI UNAH, Enero 2018.

Gráfico No. 176: Ejecución Presupuestaria 2017
Cantidad en Millones de Lempiras



Fuente: Elaboración propia con base a la Información generada por Sistema SAFI-UNAH, Enero 2018.

V.28.3. Logros.

- ✓ Preparadas y autorizadas órdenes de pago que alcanzan en el año la suma de **L 4,757.95 millones**.
- ✓ Autorizados doscientos tres (**203**) trámites de ampliaciones presupuestarias que alcanza la suma de **L 243.50 millones**.
- ✓ Administración y seguimiento de los pagos a contratos suscritos producto de compras por licitaciones de distintas unidades de la UNAH por **L 40.50 millones**.
- ✓ Administración y pago de servicios públicos por **L 58.00 millones** en Ciudad Universitaria y Centros Regionales; y acciones de cobros de telefonía celular a ejecutivos de la UNAH.
- ✓ Preparados sesenta y cinco (**65**) dictámenes financieros para suscribir convenios nacionales e internacionales.
- ✓ Preparados veintiocho (**28**) dictámenes financieros para la creación, ampliación y/o rediseño de carreras.

- ✓ Aprobada la nueva estructura organizacional de la SEAF, preparado primer borrador de su Reglamento y avances sobre su Manual de Organización y Funciones.
- ✓ Preparado primer borrador de Manual de Control Interno.
- ✓ Se revisó el Manual de Procedimientos existente.
- ✓ Se inició la preparación de un Manual del Sistema Administrativo Financiero.
- ✓ Administración del presupuesto de servicios y materiales de la SEAF por **L 4.56 millones** y las compras de repuestos, llantas, combustibles, lubricantes y otros materiales para el Departamento de Transporte por **L 4.20 millones**.
- ✓ Preparados trimestralmente informes de avances de planificación enviados a la Secretaría Ejecutiva de Desarrollo Institucional.
- ✓ Preparación de la Planificación 2018 articulada con el Presupuesto 2018 en nueva plataforma SPI.
- ✓ Capacitación al personal de Cobranza en el manejo de fondos y cómo tener éxito en los cobros.
- ✓ Análisis y desarrollo en un **90.00%** de Módulos Informáticos: Contabilidad, Bancos y Cuentas a Pagar.
- ✓ Departamento de Bienes Nacionales:
 - Se cuenta con aplicativo de registro y control de bienes en prueba.
 - Los inventarios de bienes muebles e inmuebles registrados y actualizados en la UNAH y el SIAFI.
 - Documentados los casos de pérdida de bienes.

- Descargados bienes obsoletos mediante gestiones con la Dirección Nacional de Bienes del Estado y el Tribunal Superior de Cuentas, que cubrió deshechos de bienes fabricados en madera, pupitres y vehículos reducidos a chatarra.
- Asegurada y matriculada la flota vehicular.
- Emitidas solvencias o finiquitos solicitadas por el personal para fines de retiro definitivo de la institución o permisos.

V.29. SECRETARÍA EJECUTIVA DE DESARROLLO DE PERSONAL (SEDP)

Secretaria Ejecutiva: Máster Jacinta Ruíz Bonilla

V.29.1. Ejecución POA.

Según información proporcionada por la SEDI, para esta Secretaría el cumplimiento alcanzado fue de un **77.25%**, mismo que podemos analizar en detalle por cada una de las áreas y dimensiones a través de las cuales aportaron para el logro de los objetivos institucionales.

**Cuadro No. 193: Plan Operativo Anual
Resultados de Gestión 2017**

Área Programática	Dimensión Estratégica	Cumplimiento Dimensión (%)	Cumplimiento Área (%)	Cumplimiento POA (%)
Mejoramiento de la Calidad, la Pertinencia y la Equidad	Aseguramiento de la Calidad y Mejoramiento Ambiental	95.00%	95.00%	77.25%
	Fortalecimiento Institucional	Gestión Administrativa y Financiera	69.00%	
	Gestión del Talento Humano	50.00%	59.50%	

Fuente: Elaboración propia con base a la Información enviada por la Secretaría Ejecutiva de Desarrollo Institucional.

V.29.2. Ejecución Presupuestaria.

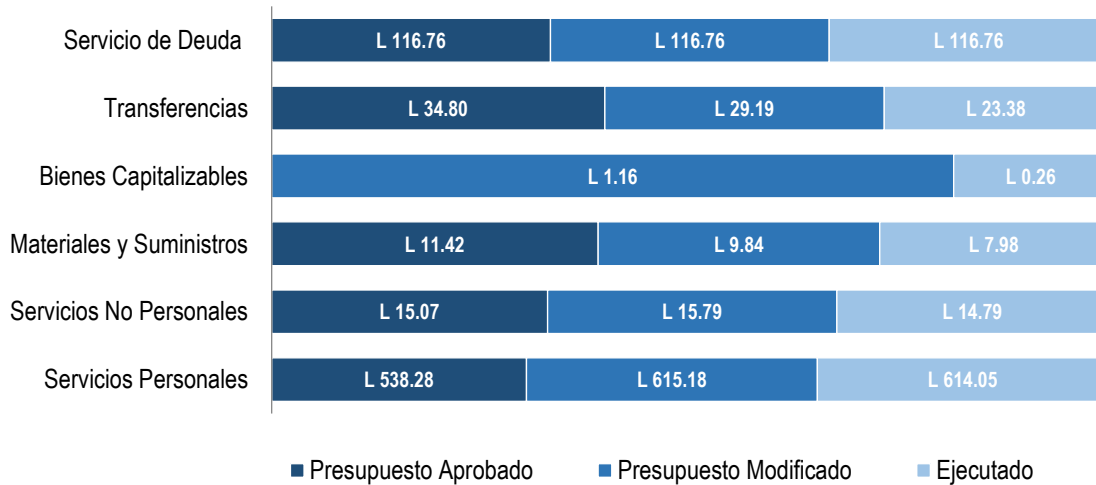
El presupuesto aprobado para esta Secretaría fue de **L 716.33 millones** y el presupuesto modificado ascendió a la cantidad de **L 787.94 millones**, al 31 de diciembre 2017 ejecutó el **98.64%** del presupuesto modificado. A continuación, cuadro resumen:

**Cuadro No. 194: Ejecución Presupuestaria 2017
Cantidad en Millones de Lempiras**

Código	Nombre de la Cuenta	Presupuesto Aprobado	Presupuesto Modificado	Ejecutado	% Ejecutado
1000	Servicios Personales	L 538.28	L 615.18	L 614.05	99.82%
2000	Servicios No Personales	L 15.07	L 15.79	L 14.79	93.67%
3000	Materiales y Suministros	L 11.42	L 9.84	L 7.98	81.10%
4000	Bienes Capitalizables	L 0.00	L 1.16	L 0.26	22.61%
5000	Transferencias	L 34.80	L 29.19	L 23.38	80.08%
7000	Servicio de Deuda	L 116.76	L 116.76	L 116.76	100.00%
	Gran Total	L 716.33	L 787.94	L 777.23	98.64%

Fuente: Elaboración propia con base a la Información generada por Sistema SAFI UNAH, Enero 2018.

Gráfico No. 177: Ejecución Presupuestaria 2017
Cantidad en Millones de Lempiras



Fuente: Elaboración propia con base a la Información generada por Sistema SAFI-UNAH, Enero 2018.

V.29.3. Logros.

✓ Departamento de Estrategia Laboral

Durante el año 2017, se atendieron once **(11)** casos de inspección laboral por parte de la Secretaría de Trabajo y Seguridad Social, se recibieron cincuenta **(50)** informes de accidentes de trabajo, doce **(12)** transcripciones de la Comisión Técnica de Riesgos Profesionales del Instituto Hondureño de Seguridad Social (IHSS), se realizó entrega de uniformes beneficiando a un total de dos mil seiscientos cuarenta y nueve **(2,649)** empleados, se desarrollaron Programas de salud (ferias y campañas de vacunación).

✓ Departamento de Desarrollo Humano

Se evaluaron tres mil ciento ochenta **(3,180)** empleados a nivel Nacional, se logró desarrollar cincuenta y dos **(52)** eventos de capacitación, (seminarios, talleres, cursos y charlas), se capacitó un total de mil doscientos veinticuatro **(1,224)** colaboradores de los cuales seiscientos setenta y ocho **(678)** tienen categoría Administrativos y quinientos cuarenta y seis **(546)** corresponden a Servicios Generales, se aprobaron veinticinco **(25)** financiamientos educativos, sin embargo, debido a la demanda, se aprobaron veintiocho **(28)** financiamientos

en concepto de Préstamo Educativos, Becas Profesionalizantes, y Beca de Actualización.

✓ Departamento de Gestión de Talento Humano

Se ejecutó un total de cinco mil setecientos ochenta y siete **(5,787)** contrataciones (contrato de servicios profesionales, profesores por hora, personal administrativo, instructores, asistentes técnicos de laboratorio, etc.), se efectuaron doscientos treinta y tres **(233)** nombramientos, dieciséis **(16)** reclasificaciones docentes, quince **(15)** modificaciones temporales de categoría, cuarenta y siete **(47)** reincorporaciones. Se realizaron mil cuarenta y nueve **(1,049)** gestiones de acciones diversas de personal como ser nombramientos de jefes de departamentos, coordinadores de Carrera, Secretarios Académicos, ampliaciones temporales de jornadas, traslados.

✓ Dirección de Carrera Docente

Se publicaron dos convocatorias a concurso público, ofertando ciento cincuenta y un **(151)** plazas vacantes a nivel nacional, se practicó evaluación psicométrica a doscientos sesenta y tres **(263)** candidatos de las diferentes plazas, se desarrollaron jornadas de trabajo con Jefes de Departamento y Coordinadores, para socializar y estandarizar procesos de Inducción al puesto de trabajo de los nuevos docentes e implementación del portafolio para los profesores en periodo de prueba.

✓ Fortalecimiento de la cultura de evaluación en la población estudiantil universitaria, por medio de campañas de sensibilización en redes sociales y visitas áulicas alcanzando una población estudiantil de **70.37%** en el llenado de las encuestas para el I PAC-2017, siendo este el mayor porcentaje obtenido.

✓ Dirección de Compensación Salarial y Beneficios Sociales

- Se realizó la gestión de pagos por la cantidad de **L 2,680.29 millones** por sueldos y salarios al personal que labora en las diferentes modalidades de

trabajo, se efectuó pago de Prestaciones laborales a un total de ciento diecisiete **(117)** empleados, por un valor de **L 96.00 millones**.

- Actualización del Manual de Puestos y Salarios, realizando hasta la fecha un levantamiento de descripción de funciones de trescientos treinta **(330)** puestos de trabajo y modificación de doscientos treinta **(230)** perfiles existentes.

V.30. SECRETARÍA EJECUTIVA DE ADMINISTRACIÓN DE PROYECTOS E INFRAESTRUCTURA (SEAPI)

Secretaria Ejecutiva: Ingeniera Carmen Lastenia Flores Santos

V.30.1. Ejecución POA.

Según información proporcionada por la SEDI, para esta Secretaría el cumplimiento alcanzado fue de un **71.00%**, mismo que podemos analizar en detalle por área y dimensión a través de las cuales aportaron para el logro de los objetivos institucionales.

**Cuadro No. 195: Plan Operativo Anual
Resultados de Gestión 2017**

Área Programática	Dimensión Estratégica	Cumplimiento Dimensión (%)	Cumplimiento Área (%)	Cumplimiento POA (%)
Fortalecimiento Institucional	Gestión Administrativa y Financiera	71.00%	71.00%	71.00%

Fuente: Elaboración propia con base a la Información enviada por la Secretaría Ejecutiva de Desarrollo Institucional.

V.30.2. Ejecución Presupuestaria.

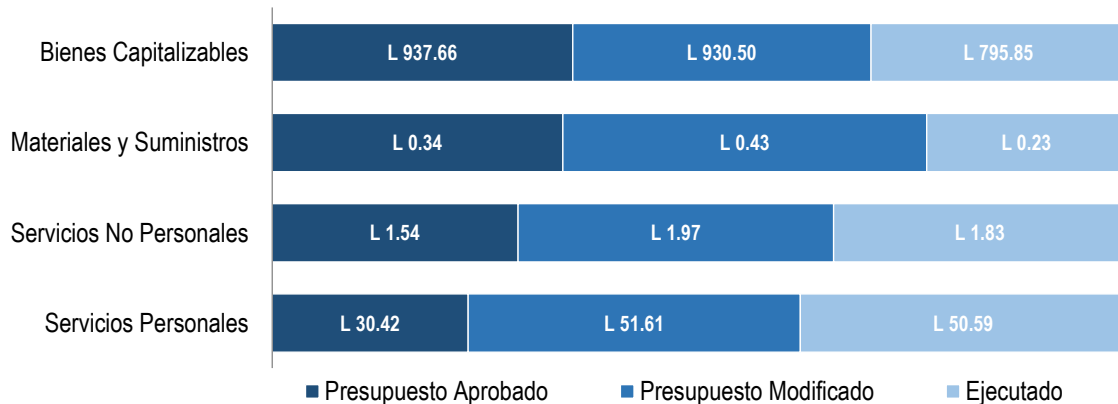
El presupuesto aprobado para esta Secretaría fue de **L 969.95 millones** y el presupuesto modificado ascendió a la cantidad de **L 984.50 millones**, al 31 de diciembre 2017 ejecutó el **86.19%** del presupuesto modificado. A continuación, cuadro resumen:

**Cuadro No. 196: Ejecución Presupuestaria 2017
Cantidad en Millones de Lempiras**

Código	Nombre de la Cuenta	Presupuesto Aprobado	Presupuesto Modificado	Ejecutado	% Ejecutado
1000	Servicios Personales	L 30.42	L 51.61	L 50.59	98.03%
2000	Servicios No Personales	L 1.54	L 1.97	L 1.83	92.67%
3000	Materiales y Suministros	L 0.34	L 0.43	L 0.23	54.72%
4000	Bienes Capitalizables	L 937.66	L 930.50	L 795.85	85.53%
	Gran Total	L 969.95	L 984.50	L 848.51	86.19%

Fuente: Elaboración propia con base a la Información generada por Sistema SAFI UNAH, Enero 2018.

Gráfico No. 178: Ejecución Presupuestaria 2017
Cantidad en Millones de Lempiras



Fuente: Elaboración propia con base a la Información generada por Sistema SAFI-UNAH, Enero 2018.

V.30.3. Logros.

- ✓ Entre los proyectos finalizados se encuentra la Construcción Línea de Bombeo al Tanque Elevado en Ciudad Universitaria, éste incluye la construcción de una cisterna de capacidad para sesenta mil **(60,000)** galones y la línea de bombeo al tanque elevado de doscientos mil **(200,000)** galones, dicho tanque se proveerá con agua del SANAA para abastecer las diferentes cisternas de cada edificio de la Ciudad Universitaria José Trinidad Reyes.
- ✓ Así mismo se finalizó en Ciudad Universitaria la Construcción e Instalación de Elevadores en Edificios A1 (Ciencias Sociales), A2 (Ciencias Jurídicas), D1 (Clases generales, Pedagogía e Ingeniería Civil) y F1 (Clases generales, Matemáticas y Psicología). Los cuatro elevadores panorámicos comenzarán a brindar el servicio a las personas con problemas de locomoción temporal o permanente en el primer trimestre del año 2018.
- ✓ Entre las obras de mejora para el sistema de media tensión realizadas se pueden mencionar: Instalación de Red Eléctrica Subterránea de media tensión desde el exterior del Edificio A2 hasta zona cercana al Auditorio Juan Lindo, instalación de 4 transformadores tipo pedestal (2 de 112.5 KVA, 1 de 150 KVA y 1 de 300 KVA), mejoras en los cuartos de datos de los 4 edificios para facilitar la

integración de nuevos dispositivos, sistema de protección contra descargas eléctricas, cambio de paneles eléctricos principales con monitorización de parámetros de calidad, cambio de la mayor parte de paneles secundarios en el edificio A2 y cambio a sistemas de voltaje trifásico en los Edificios A1 y A2, entre otras.

- ✓ En Ciudad Universitaria sigue en ejecución el Reforzamiento Estructural y Finalización del Edificio C3, presentando un avance significativo en sus actividades de reforzamiento estructural, reparación, readecuación y finalización de la infraestructura existente del edificio.
- ✓ El Edificio 1847 en Ciudad Universitaria, actualmente en construcción, cuenta con siete niveles; dos niveles para estacionamientos vehiculares y cinco niveles donde funcionarán el Comedor Universitario, el Centro de Lenguas Extranjeras, la Dirección de Investigación y Posgrados de las Facultades de Ciencias Sociales, Ciencias Jurídicas, Ciencias Económicas, Humanidades y Artes y las oficinas de la Facultad Latinoamericana de Ciencias Sociales (FLACSO). El edificio es accesible en todos sus niveles para personas con necesidades especiales y tendrá un amplio acceso a través de un puente peatonal por la Plaza de las Cuatro Culturas.
- ✓ El proyecto “Construcción Edificio Anexo Facultad de Ciencias Económicas, se encuentra en construcción, contará con 16 aulas de clases provistas de todas las facilidades tecnológicas y requerimientos mínimos para el uso de la comunidad universitaria. En la planta baja se ubican espacios administrativos para los departamentos de Mercadotecnia, Economía y Contaduría Pública. Como parte del diseño se integran rampas y un elevador que permite la accesibilidad universal a todos los niveles del edificio e incluso al edificio existente mediante la conexión directa entre ambas edificaciones. Este proyecto incluye un nuevo núcleo de baños y espacios de circulación y dispersión integrados a las áreas verdes para el uso de los estudiantes.

- ✓ La Readecuación y Mejoramiento de las Instalaciones y Clínicas Odontológicas, a finalizar en el primer trimestre del 2018, consiste en la readecuación y mejoramiento de 1700.00 m² aproximadamente, distribuidos en 7 clínicas odontológicas: Periodoncia, Prótesis Fija, Paidodoncia, Cirugía, Emergencia, Endodoncia y Operatoria; laboratorio de rayos X, área de prelavado y esterilización general y ambientes complementarios para la atención de pacientes.
- ✓ La Restauración y Rehabilitación del Edificio Paraninfo Universitario, donde se siguen los procedimientos especializados que obras de esta naturaleza requieren, por pertenecer al Inventario de Bienes Inmuebles Culturales declarado Monumento Nacional del Casco Histórico del Distrito Central; los espacios restaurados serán destinados para el arte y la cultura.
- ✓ En el Centro Regional Universitario de Occidente (UNAH-CUROC) se finalizó la construcción de los Laboratorios de Lenguas Extranjeras ubicados en el Edificio No. 1, los cuales fueron inaugurados el 25 de marzo del 2017.
- ✓ La Impermeabilización de Losas en Azoteas del Edificio Principal del Centro Regional Universitario del Centro (UNAH-CURC) se finalizó, solucionando los problemas de filtración de aguas pluviales que se presentan en el segundo y cuarto nivel de dicho edificio.
- ✓ En el Centro Regional Universitario del Litoral Atlántico (UNAH-CURLA) se realizó la construcción del Módulo de Desinfección Personal y Arco Sanitario Vehicular del Área Avícola.
- ✓ La Construcción de Laboratorios de Ciencias Básicas y Plantas Piloto de Innovación Alimentaria en los Centros Regionales Universitarios de la UNAH, son proyectos que cubrirán las necesidades principales en lo referente a infraestructura debidamente acondicionada para brindar una enseñanza de alta

calidad en asignaturas básicas y de tipo agroalimentario. Asimismo, se contará con las facilidades requeridas para el acceso de personas con necesidades especiales.

- Paquete A: UNAH-VS y UNAH-TEC-Aguán.
 - Paquete B: UNAH-CURC y UNAH-CUROC.
 - Paquete C: UNAH-CURLP y UNAH-TEC-Danlí.
-
- ✓ El proyecto “Construcción de Muro Perimetral y Portales de Acceso, UNAH-VS” actualmente en construcción, presenta avances en el lado norte y oeste.

 - ✓ Se realizó la licitación del proyecto Construcción de Edificio de Aulas No. 1 y Edificio Administrativo en UNAH-CURNO.

 - ✓ Se avanzó en el diseño y desarrollo de los proyectos: Centro de Innovación y Tecnología UNAH-VS; Complejo Tecnológico Facultad de Ingeniería CU, Remodelación y Readequación del Edificio de Biblioteca y Centro Documental CU, Sistema Eléctrico en Alto y Bajo Voltaje CU, Colector Aguas Negras Quebrada Agua Salada CU y Museo Universitario de Historia Natural MUHN-UNAH en CU.

 - ✓ En el Hospital Escuela Universitario se brindó el apoyo técnico en la “Construcción de la Sala de Espera en Emergencia de Adultos” realizando el diseño y pliego de licitación, se participó en la evaluación de las ofertas presentadas en la licitación y personal de la SEAPI realiza la supervisión en la ejecución.

V.31. SECRETARÍA EJECUTIVA DE DESARROLLO INSTITUCIONAL (SEDI)

Secretario Ejecutivo: Máster Armando José Sarmiento Ney

V.31.1. Ejecución POA.

Según información proporcionada por la SEDI, para esta Secretaría el cumplimiento alcanzado fue de un **97.40%**, mismo que podemos analizar en detalle por cada una de las áreas y dimensiones a través de las cuales aportaron para el logro de los objetivos institucionales.

**Cuadro No. 197: Plan Operativo Anual
Resultados de Gestión 2017**

Área Programática	Dimensión Estratégica	Cumplimiento Dimensión (%)	Cumplimiento Área (%)	Cumplimiento POA (%)
Mejoramiento de la Calidad, la Pertinencia y la Equidad	Estudiantes	100.00%	100.00%	97.40%
	Aseguramiento de la Calidad y Mejoramiento Ambiental	100.00%		
Fortalecimiento Institucional	Gestión Administrativa y Financiera	100.00%	94.80%	
	Gestión del Talento Humano	74.00%		
	Gestión Académica	100.00%		
	Gobernabilidad y Procesos de Gestión Descentralizada en Redes	100.00%		
	Gestión TIC	100.00%		

Fuente: Elaboración propia con base a la información enviada por la Secretaría Ejecutiva de Desarrollo Institucional.

V.31.2. Ejecución Presupuestaria.

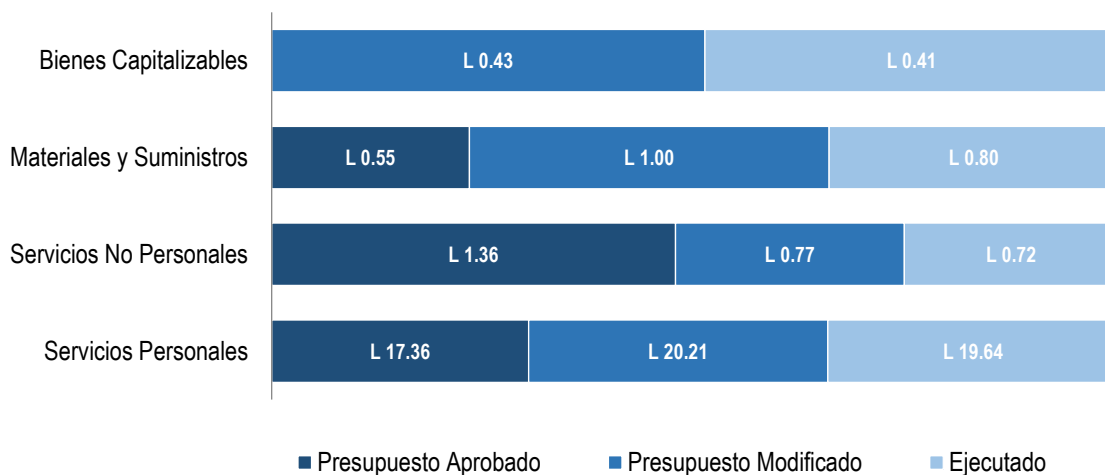
El presupuesto aprobado para esta Secretaría fue de **L 19.27 millones** y el presupuesto modificado ascendió a la cantidad de **L 22.41 millones**, al 31 de diciembre 2017 ejecutó el **96.24%** del presupuesto modificado. A continuación, cuadro resumen:

Cuadro No. 198: Ejecución Presupuestaria 2017
Cantidad en Millones de Lempiras

Código	Nombre de la Cuenta	Presupuesto Aprobado	Presupuesto Modificado	Ejecutado	% Ejecutado
1000	Servicios Personales	L 17.36	L 20.21	L 19.64	97.14%
2000	Servicios No Personales	L 1.36	L 0.77	L 0.72	93.73%
3000	Materiales y Suministros	L 0.55	L 1.00	L 0.80	80.35%
4000	Bienes Capitalizables	L 0.00	L 0.43	L 0.41	95.40%
	Gran Total	L 19.27	L 22.41	L 21.57	96.24%

Fuente: Elaboración propia con base a la Información generada por Sistema SAFI UNAH, Enero 2018.

Gráfico No. 179: Ejecución Presupuestaria 2017
Cantidad en Millones de Lempiras



Fuente: Elaboración propia con base a la Información generada por Sistema SAFI-UNAH, Enero 2018.

V.31.3. Logros.

- ✓ Programa de Financiamiento de Movilidades y Becas Internacionales para Relevo Docente y Administrativo: Desarrollado por medio del estudio "Relevo Docente", se realizó con éxito en el 2017. Actualmente se están elaborando los mecanismos para iniciar con la III Convocatoria. Como resultado de la II Convocatoria se aprobó la formación de treinta (30) personas de siete (7) Facultades y dos (2) Centros Regionales, y la recepción de trece (13) expertos internacionales que desarrollarán actividades de docencia, desarrollo curricular y formación continua para cuatro (4) Facultades y un (1) Centro Regional.

- ✓ Proyecto de Benchmarking Superior: Realizado con carreras que actualmente se encuentran en rediseño curricular. El objetivo del estudio es apoyar a las carreras que requieren tener una visión más amplia sobre el estado actual de la disciplina y las áreas de conocimiento en Universidades de Iberoamérica posicionadas en el Ranking Scimago.
- ✓ Dirección y acompañamiento en el proceso de formulación de POA 2018 de 68 unidades ejecutoras, con el cual se monitoreará el avance y desempeño de las unidades.
- ✓ Consolidado y armonizado el Plan Operativo Anual Institucional junto con el presupuesto UNAH 2018.
- ✓ Recibidos y procesados en promedio cincuenta y nueve **(59)** informes trimestrales de avance de las unidades ejecutoras, los cuales corresponden al seguimiento de ejecución de su POA según formulación 2017.
- ✓ Creados manuales de acceso y de usuarios al Sistema de Planificación Integrado (SPI) tanto en formato digital (videos y spots) como en formato físico o impreso.
- ✓ Lanzamiento del Sistema de Planificación Integrado (SPI) a la comunidad universitaria dando inicio a la etapa de implementación con la colaboración con la Dirección Ejecutiva de Gestión de Tecnología (DEGT) y la Dirección Ejecutiva de Administración Financiera (SEAF).
- ✓ Desarrollada gira de capacitación para el uso e implementación de la plataforma virtual del SPI en los centros regionales universitarios.
- ✓ Desarrollado en conjunto con la DEGT el módulo de seguimiento y evaluación al POA en el SPI.

- ✓ Finalizado el proceso de formulación POA 2018 y distribución de costos en SIAFI según cadena de valor aprobada por la Secretaria de Coordinación General de Gobierno (SCGG).
- ✓ Atención brindada a la comisión auditora del Tribunal Superior de Cuentas (TSC), con el fin de responder a las diferentes solicitudes de información de la comisión en mención.
- ✓ Promovido el desarrollo profesional en SEDI potencializando el talento humano de la Dirección a través del Diplomado en Internacionalización de la Educación Superior impartido de manera virtual por la Organización Universitaria Interamericana Colegio de las Américas (COLAM).
- ✓ Reforzados los procesos de Planificación al conocer las buenas prácticas en Universidades de China mediante la aplicación al diploma de “Administración de la Educación Superior”.
- ✓ Propuesta de Reestructuración de:
 - Hospital Escuela Universitario.
 - Dirección de Innovación Educativa.
 - Dirección de Comunicación Estratégica.
 - Secretaría General.
 - Centro de Diagnóstico e Imágenes Biomédicas.
 - UNAH-TEC-AGUÁN.
 - Comisionado Universitario.
 - UNAH-VS.
 - Dirección Académica de Formación Tecnológica.
 - Dirección de Docencia.
 - Dirección de Ingreso Permanencia y Promoción.

- ✓ Sistema Universitario de Gestión Cultural: Con el fin de fortalecer la cultura, la innovación institucional y educativa en la Universidad Nacional Autónoma de Honduras (UNAH), se ha dado origen a la creación de un Sistema Universitario de Gestión Cultural (SUGC), que se enmarca en la Política Cultural de la UNAH, esta propuesta fue remitida a la JDU, quedando pendiente los dictámenes correspondientes.
- ✓ Se continuó con el desarrollo del sistema de información estadística que comprende las áreas académicas, administrativas y financieras de la UNAH. Esto incluye la gestión, recopilación, revisión, procesamiento y generación de bases de datos de información sobre la oferta académica, matrícula, graduados, recurso humano y programas de servicios estudiantiles y sociales, proyectos de investigación, finanzas, espacio físico, sistema bibliotecario y multimedios de la UNAH.
- ✓ Se elaboraron publicaciones sobre estadísticas, como es el Anuario Estadístico de la UNAH, boletines y la actualización del Portal de Estadísticas.
- ✓ Se realizaron investigaciones científicas sobre desempeño institucional. En este año se investigó el desempeño de la UNAH en los rankings académicos de las universidades.
- ✓ Se gestionó programas de capacitación y desarrollo para elevar el desempeño de los empleados de la dirección de estadísticas.
- ✓ Se atendieron solicitudes de información estadística, de parte de miembros de la comunidad universitaria (estudiantes y empleados), de instituciones nacionales (ejemplo: Banco Central de Honduras y Secretaría de Finanzas) e internacionales (como la UNESCO).

V.32. DEPARTAMENTO LEGAL

Abogado General: Abogado José Ramón Martínez Rosa

V.32.1. Ejecución POA.

Según información proporcionada por la SEDI, para esta unidad el cumplimiento alcanzado fue de un **100.00%**, mismo que podemos analizar en detalle por cada una de las áreas y dimensiones a través de las cuales aportaron para el logro de los objetivos institucionales.

**Cuadro No. 199: Plan Operativo Anual
Resultados de Gestión 2017**

Área Programática	Dimensión Estratégica	Cumplimiento Dimensión (%)	Cumplimiento Área (%)	Cumplimiento POA (%)
Fortalecimiento Institucional	Gestión Administrativa y Financiera	100.00%	100.00%	100.00%
	Gobernabilidad y Procesos de Gestión Descentralizada en Redes	100.00%		

Fuente: Elaboración propia con base a la Información enviada por la Secretaría Ejecutiva de Desarrollo Institucional.

V.32.2. Ejecución Presupuestaria.

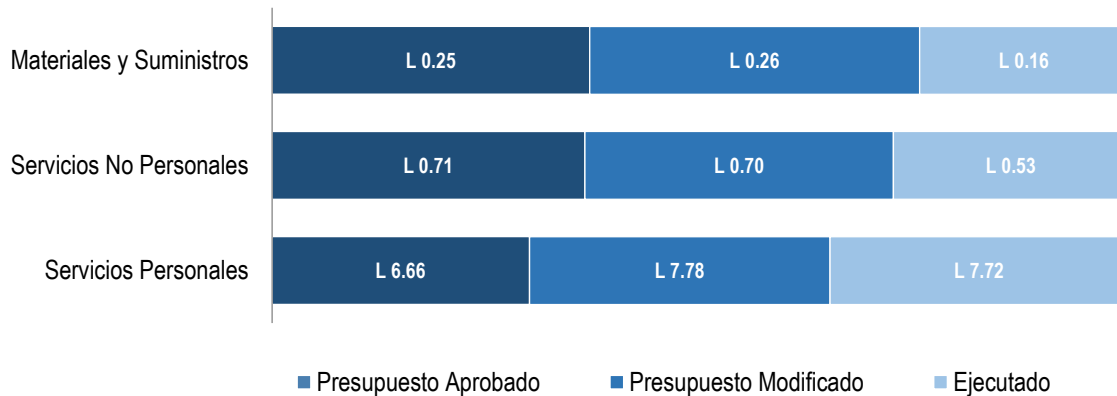
El presupuesto aprobado para la Oficina del Abogado General fue de **L 7.62 millones** y el presupuesto modificado ascendió a la cantidad de **L 8.74 millones**, al 31 de diciembre 2017 ejecutó el **96.27%** del presupuesto modificado. A continuación, cuadro resumen:

**Cuadro No. 200: Ejecución Presupuestaria 2017
Cantidad en Millones de Lempiras**

Código	Nombre de la Cuenta	Presupuesto Aprobado	Presupuesto Modificado	Ejecutado	% Ejecutado
1000	Servicios Personales	L 6.66	L 7.78	L 7.72	99.18%
2000	Servicios No Personales	L 0.71	L 0.70	L 0.53	76.04%
3000	Materiales y Suministros	L 0.25	L 0.26	L 0.16	63.27%
Gran Total		L 7.62	L 8.74	L 8.41	96.27%

Fuente: Elaboración propia con base a la Información generada por Sistema SAFI UNAH, Enero 2018.

Gráfico No. 180: Ejecución Presupuestaria 2017
Cantidad en Millones de Lempiras



Fuente: Elaboración propia con base a la Información generada por Sistema SAFI-UNAH, Enero 2018.

V.32.3. Logros.

- ✓ Desalojo de Predios de la Universidad: Las actuaciones judiciales realizadas tanto, por la vía penal como por la vía civil, ambas favorables a la UNAH.
- ✓ En el Tribunal de Sentencia de Tegucigalpa, en diferentes expedientes penales por diferentes delitos en perjuicio de la UNAH, se logró que sean condenados, quedando únicamente pendientes algunas de individualizaciones de las penas.
- ✓ Durante la crisis universitaria del 2017, la Oficina del Abogado General, formó parte de las comisiones para la investigación de los hechos suscitados en fecha 24 de mayo y 06 de junio del año 2017; en donde hubo involucramiento de estudiantes universitarios, finalizando todo el proceso administrativo interno que se establece en la Ley Orgánica de la UNAH y el Reglamento de Estudiantes Universitarios. Así mismo, se brindó acompañamiento al Ministerio Público en los diferentes procesos penales iniciados contra Estudiantes Universitarios.
- ✓ Aprobación de Dispensas a favor de la UNAH, así como exoneraciones, Tramitación de Constancias de Solvencias en la SAR.

- ✓ Acompañamiento en los Procesos de Licitación de la UNAH, desde la conformación de comisión para aperturas de las mismas, comisión de evaluación y comisión de Recepción de equipo.
- ✓ Emisión de dictámenes en expedientes administrativos, así como dictamen en contratos de consultorías y servicios profesionales, asesorando a cada una de las dependencias en cuanto a los aspectos legales pertinentes.
- ✓ Expansión y afianzamiento de la Oficina del Abogado General hacia los Centros Regionales y Telecentros de la UNAH contando con Abogados calificados, capaces y comprometidos con los objetivos institucionales.
- ✓ Acompañamiento en todos los procesos legales que realiza la institución en los cuales tiene participación el Departamento.
- ✓ Apertura total del equipo profesional dentro del Departamento para colaborar en la solución de los conflictos que surjan en la Institución.

V.33. VICERRECTORÍA ACADÉMICA (VRA)

Vicerrectora a.i.: Máster Belinda Flores de Mendoza

V.33.1. Ejecución POA.

Según información proporcionada por la SEDI, para la VRA el cumplimiento alcanzado fue de un **90.19%**, mismo que podemos analizar en detalle por cada una de las áreas y dimensiones a través de las cuales aportaron para el logro de los objetivos institucionales.

**Cuadro No. 201: Plan Operativo Anual
Resultados de Gestión 2017**

Área Programática	Dimensión Estratégica	Cumplimiento Dimensión (%)	Cumplimiento Área (%)	Cumplimiento POA (%)
Mejoramiento de la Calidad, la Pertinencia y la Equidad	Desarrollo e Innovación Curricular	85.00%	87.38%	90.19%
	Docencia y Profesorado Universitario	95.00%		
	Estudiantes	100.00%		
	Gestión del Conocimiento	66.00%		
	Lo Esencial de la Reforma Universitaria	92.00%		
	Cultura e Innovación Institucional	76.00%		
	Aseguramiento de la Calidad y Mejoramiento Ambiental	85.00%		
	Posgrado	100.00%		
Fortalecimiento Institucional	Gestión Administrativa y Financiera	57.00%	93.00%	
	Gestión del Talento Humano	100.00%		
	Gestión Académica	100.00%		
	Internacionalización	97.00%		
	Gobernabilidad y Procesos de Gestión Descentralizada en Redes	100.00%		
	Desarrollo del Sistema de Educación Superior	97.00%		
	Gestión TIC	100.00%		

Fuente: Elaboración propia con base a la Información enviada por la Secretaría Ejecutiva de Desarrollo Institucional.

V.33.2. Ejecución Presupuestaria.

El presupuesto aprobado para esta Vicerrectoría fue de **L 17.74 millones** y el presupuesto modificado ascendió a la cantidad de **L 20.19 millones**, al 31 de

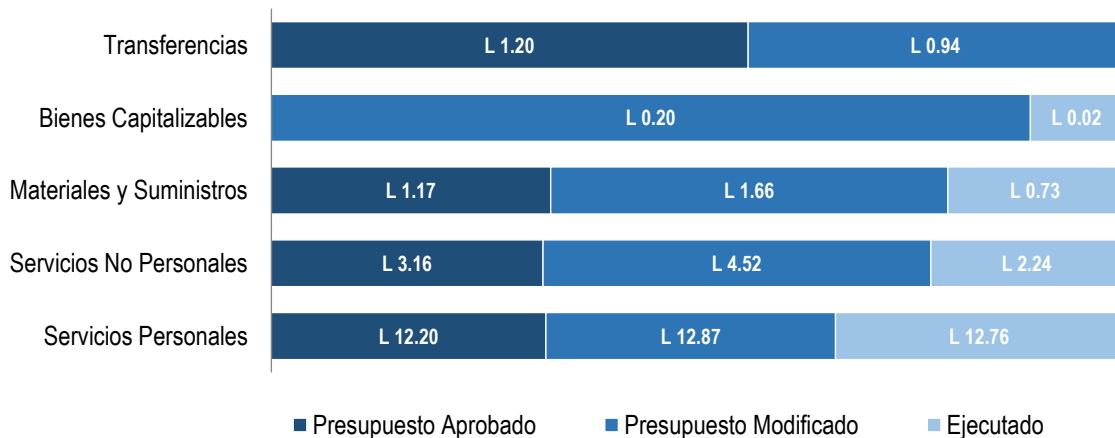
diciembre 2017 ejecutó el **78.04%** del presupuesto modificado. A continuación, cuadro resumen:

Cuadro No. 202: Ejecución Presupuestaria 2017
Cantidad en Millones de Lempiras

Código	Nombre de la Cuenta	Presupuesto Aprobado	Presupuesto Modificado	Ejecutado	% Ejecutado
1000	Servicios Personales	L 12.20	L 12.87	L 12.76	99.21%
2000	Servicios No Personales	L 3.16	L 4.52	L 2.24	49.50%
3000	Materiales y Suministros	L 1.17	L 1.66	L 0.73	44.12%
4000	Bienes Capitalizables	L 0.00	L 0.20	L 0.02	12.19%
5000	Transferencias	L 1.20	L 0.94	L 0.00	0.00%
Gran Total		L 17.74	L 20.19	L 15.76	78.04%

Fuente: Elaboración propia con base a la Información generada por Sistema SAFI UNAH, Enero 2018.

Gráfico No. 181: Ejecución Presupuestaria 2017
Cantidad en Millones de Lempiras



Fuente: Elaboración propia con base a la Información generada por Sistema SAFI-UNAH, Enero 2018.

V.33.3. Logros.

- ✓ Construcción de capacidades en equipos de innovación curricular, mediante proceso exitoso de formación en la metodología de prospección: Diagnóstico estratégico, identificación de tendencias y tecnologías emergentes de los sectores priorizados; se estableció y desarrollo el curso presencial “Elaboración de estudios de prospección tecnológica” dirigido por dos consultores

internacionales; se elaboraron tres (3) versiones de propuesta de fortalecimiento institucional de la UNAH, con el objetivo de generar capacidad instalada en Aseguramiento de la Calidad en función del Marco Hondureño de Cualificaciones.

- ✓ Publicación del libro referente (insumo clave) para la construcción de la política, derivado de investigación doctoral; Arias (2017) Hacia una inclusión óptima en el modelo educativo de la UNAH, integrando los aprendizajes no formales e informales, 2017. (Tesis doctoral). Kassel, Uni press Kassel Universität. ISBN-13: 978-3737603140. Además, se cuenta con el primer borrador de estrategia de la Política de Inclusión, en coordinación con la Maestría de Estado y Políticas Públicas, como practica de los estudiantes del módulo de política social.
- ✓ Apoyo en la gestión y elaboración de propuesta para fortalecer la cadena de valor del Café, con fondos de cooperación de la UTZ, orientado a mejoras curriculares, certificación y acreditación de la calidad. Acción conjunta realizada con la DAFT y CUROC (110,000 euros).
- ✓ Apoyo en la gestión de la iniciativa de Café Solar, en el marco del Corredor Biológico Mesoamericano de Yoro. En alianza con la Universidad de Massachusetts a través del Instituto Mesoamericano. Logro de **\$ 2.00 millones** de financiamiento por parte del BCIE para los próximos 2 años, para el diseño del documento de proyecto en prospección de 10 años (financiamiento total de **\$ 64.00 millones**).
- ✓ Presentación Internacional en el Marco de Euro+Labor de propuesta para el sistema de aseguramiento de la calidad denominada: "Linking Learning and Working in Honduras Linkage of labor market skills needs and education/training programming; A programme for learning to work with competences, learning outcomes and credits in the Honduran context and creating a National Centre for Linking Learning and Working (NCL2W)".

- ✓ Gestión del Proyecto HICA: Se tuvo una importante participación en dos (2) Visitas de Estudio a Alemania y otros países de Europa; también se sostuvieron múltiples reuniones con el Equipo Técnico del Proyecto HICA. Se elaboró un Plan de Diseminación Nacional e Internacional con productos entregados al CSUCA para ser utilizados a nivel regional. Fortalecimiento de las Direcciones Académicas relacionadas para propiciar la conducción adecuada de este tipo de proyectos.

- ✓ Gestión del Seminario Internacional de Dirección Estratégica de Educación Superior: Con acompañamiento de expertos internacionales, miembros de la Red Académica de Dirección Estratégica de Educación Superior (RED-DEES), se desarrolló con éxito en Ciudad Universitaria el “V Seminario Internacional de Dirección Estratégica de Educación Superior”; con participación de distintos miembros de la comunidad universitaria: profesores, gestores académicos y personal administrativo.

- ✓ Gestión del Programa Lo Esencial – Macro Proyecto SEALO:
 - Ética: Profundización en los alcances de la estrategia de transversalización del eje curricular de ética como eje integrador de los demás ejes del modelo educativo. Etapa actual: Plan de Comunicaciones del Macroproyecto SEALO “Sello Académico Lo Esencial”: ética, identidad, cultura y ciudadanía.
 - Identidad: Institucionalización orgánica y operativa del Sistema Universitario de Gestión Cultural desde el nivel Rectoral, que se conforma por: Subsistema de Difusión Cultural, Subsistema de Comunicación Universitaria, Subsistema de Patrimonio y Memoria.
 - Cultura: Aprobación final por el Consejo Universitario de la Política Cultural de la UNAH 2017 - 2022.
 - Ciudadanía: Diseñada e implementada la oferta académica del Programa de Diplomados “Lo Esencial del Desarrollo Humano”: 1. Diplomado “Sello Académico Lo Esencial” (UNAH-CURC); 2. Diplomado “Formación de

formadores para la prevención de violencia a nivel local” (FCCJJ); 3. Diplomado “Enseñanza de las Artes Visuales en Contextos de Exclusión Social” (FHAA); 4. Diplomado “Gestión cultural para el desarrollo local” (UNAH-VS); 5. Diplomado “Gestión de Políticas Sociales Participativas con enfoque de Educación Inclusiva” (FCCSS-IIS).

- ✓ Informe de la Autoevaluación Institucional de la UNAH, como producto del proceso realizado durante el año 2016 y liderado por la Comisión General de Autoevaluación Institucional y la asesoría y acompañamiento de consultor internacional. Sistematización de la experiencia del proceso de Autoevaluación Institucional de la UNAH realizado de agosto 2015 a marzo 2017, con la Asesoría de consultora nacional.
- ✓ En coordinación con la Secretaría de Educación, se elaboró el Proyecto para la Autoevaluación de los Bachilleratos Técnicos y Bachillerato en Ciencias y Humanidades de Educación Media y se asesoró la implementación del proceso.
- ✓ En cumplimiento a acuerdos y compromisos de la UNAH con el CSUCA-SICEVAES, se participó en el reuniones y talleres: dos (2) reuniones ordinarias del SICEVAES, Taller Regional de Organismos de Acreditación de la Calidad de la Educación Superior. Nicaragua. XVII Congreso Internacional Innovación y Tecnología en Educación a distancia "Creando oportunidades, construyendo Sueños". UNED-Costa Rica.
- ✓ Desarrollo de la Auditoría de Seguridad Informática al Sistema de Registro Estudiantil.
- ✓ Se desarrolló durante el primer período académico del año 2017, la primera Auditoría de Seguridad Informática al Sistema de Registro Estudiantil, efectuada por un “Task Force” interno compuesto por 1 profesor de Ingeniería en Sistemas, 1 profesor de Informática Administrativa, 1 experto de la Dirección del Sistema

de Admisiones y 1 experto de la Vicerrectoría Académica. El informe ha sido un insumo importante para la toma de decisiones en el nivel ejecutivo, algunas recomendaciones serán implementadas en 2018.

- ✓ Apoyo en proyectos y procesos para fortalecer la Internacionalización Académica:
 - Convenio con Organización Panamericana de la Salud (OPS): Seguimiento Plan 2017 y firma Convenio.
 - Centro de Lenguas, Departamento de Lenguas Extranjeras, UNAH.
 - Presentación para dictamen de VRI del Reglamento de Convenios,
 - Procesos de admisión, ingreso, permanencia de estudiantes de movilidad de universidades extranjeras, elaboración del proceso con DSA y DIPP.
 - Programa ERASMUS MUNDUS-AMIDILA y Paulo Freire-OEI.

V.34. VICERRECTORÍA DE ORIENTACIÓN Y ASUNTOS ESTUDIANTILES (VOAE)

Vicerrector: Abogado Ajax Irías Coello

V.34.1. Ejecución POA.

Según información proporcionada por la SEDI, para la VOAE el cumplimiento alcanzado fue de un **71.00%**, mismo que podemos analizar en detalle por área y dimensión a través de las cuales aportaron para el logro de los objetivos institucionales.

**Cuadro No. 203: Plan Operativo Anual
Resultados de Gestión 2017**

Área Programática	Dimensión Estratégica	Cumplimiento Dimensión (%)	Cumplimiento Área (%)	Cumplimiento POA (%)
Mejoramiento de la Calidad, la Pertinencia y la Equidad	Estudiantes	71.00%	71.00%	71.00%

Fuente: Elaboración propia con base a la Información enviada por la Secretaría Ejecutiva de Desarrollo Institucional.

V.34.2. Ejecución Presupuestaria.

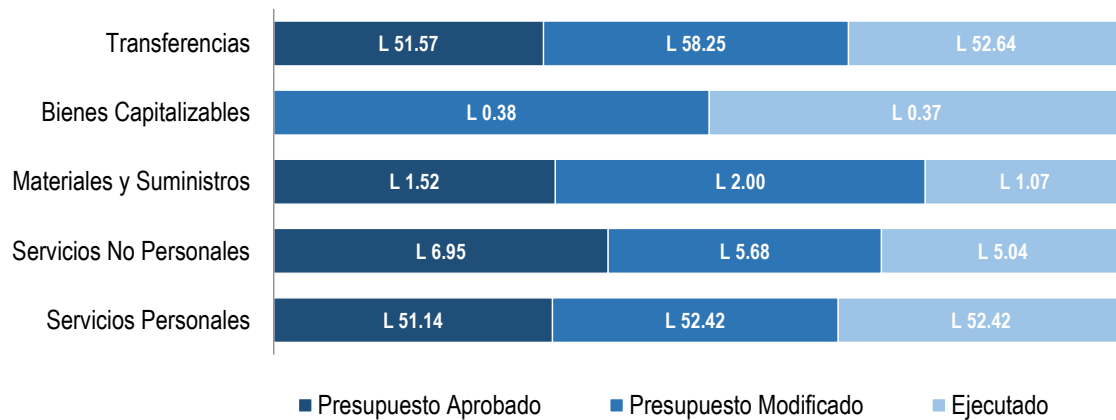
El presupuesto aprobado para esta Vicerrectoría fue de **L 111.18 millones** y el presupuesto modificado ascendió a la cantidad de **L 118.74 millones**, al 31 de diciembre 2017 ejecutó el **93.94%** del presupuesto modificado. A continuación, cuadro resumen:

**Cuadro No. 204: Ejecución Presupuestaria 2017
Cantidad en Millones de Lempiras**

Código	Nombre de la Cuenta	Presupuesto Aprobado	Presupuesto Modificado	Ejecutado	% Ejecutado
1000	Servicios Personales	L 51.14	L 52.42	L 52.42	100.00%
2000	Servicios No Personales	L 6.95	L 5.68	L 5.04	88.72%
3000	Materiales y Suministros	L 1.52	L 2.00	L 1.07	53.74%
4000	Bienes Capitalizables	L 0.00	L 0.38	L 0.37	95.25%
5000	Transferencias	L 51.57	L 58.25	L 52.64	90.36%
	Gran Total	L 111.18	L 118.74	L 111.54	93.94%

Fuente: Elaboración propia con base a la Información generada por Sistema SAFI UNAH, Enero 2018.

Gráfico No. 182: Ejecución Presupuestaria 2017
Cantidad en Millones de Lempiras



Fuente: Elaboración propia con base a la Información generada por Sistema SAFI-UNAH, Enero 2018.

V.34.3. Logros.

- ✓ Feria Vocacional: Desarrollada a nivel nacional el 27 y 28 de abril contando con una participación de dieciocho mil seiscientos tres (**18,603**) estudiantes de educación media provenientes de institutos públicos y privados.



Fuente: Imagen propiedad de la UNAH, proporcionada por la Vicerrectoría de Orientación y Asuntos Estudiantiles.

- ✓ Curso de Introducción a la Vida Universitaria (CIVU) dirigido principalmente a estudiantes de primer ingreso de la UNAH y desarrollado a nivel nacional con un total de seis mil seiscientos ochenta y dos (**6,682**) estudiantes en modalidad presencial y virtual.
- ✓ Jornadas de Inducción: Dirigidas a estudiantes que han culminado clases generales y están iniciando las asignaturas introductorias de sus respectivas

carreras, con el objetivo de orientar e informar sobre aspectos educativos de la UNAH y específicamente de la carrera para una mejor adaptación a su campo de estudio que le permitirá aprovechar las oportunidades que la Institución le ofrece. Durante el 2017 se atendieron un total de tres mil setecientos once **(3,711)** estudiantes a nivel nacional.

- ✓ Tutorías: Mil ciento noventa y ocho **(1,198)** estudiantes tutorados a nivel nacional.
- ✓ Programa de Atención Socioeconómica y Estímulos Educativos: Total de dos mil ciento ochenta y cuatro **(2,184)** estudiantes becarios a nivel nacional, incluyendo CRAED y Telecentros.
- ✓ Premiación a la Excelencia Académica: Otorgado a siete mil cuarenta **(7,040)** estudiantes a nivel nacional en cada Facultad y Centro Regional. Los indicadores establecidos para identificar a los estudiantes son los siguientes:
 - Mínimo de diez **(10)** asignaturas aprobadas el año anterior.
 - Promedio anual igual o mayor a **80.00%**.
- ✓ Ferias de la Salud a nivel nacional: Desarrolladas a nivel nacional atendiendo un total de dos mil quinientos noventa y nueve **(2,599)** estudiantes.
- ✓ Recuperación de la Salud: Cifras de atención a nivel nacional por Área de Servicio:
 - Atenciones Médicas: **111,715**
 - Atenciones Odontológicas: **27,425**
 - Atenciones Psicológicas: **3,074**
 - Laboratorio (CU): **21,124**
 - Terapia Funcional: **12,851**
 - Con un total atenciones de: **176,189**

- ✓ XV Encuentro Universitario de Arte Estudiantil: Se realiza cada dos años con la finalidad de incentivar y promocionar el talento de los estudiantes universitarios de Ciudad Universitaria y de los Centros Regionales en las distintas manifestaciones del arte: pintura, poesía, canción inédita, cuento, fotografía, diseño gráfico, eslogan, dibujo y otros por demanda estudiantil y a sugerencia de las unidades académicas como ser la Escuela de Letra y Departamento de Arte. Estructurado en dos fases: Talleres y Convocatoria de Concursos.
- ✓ Participación de la UNAH en el X Festival Interuniversitario Centroamericano de la Cultura y el Arte FICCUA-2017. Un total de **(128)** integrantes (105 estudiantes y 23 delegados técnicos) representaron la UNAH en la X edición del FICCUA, Nicaragua desarrollado del 3 al 8 de marzo del 2017.



Fuente: Imagen propiedad de la UNAH, proporcionada por la Vicerrectoría de Orientación y Asuntos Estudiantiles.

- ✓ Asesoría y Seguimiento a las Agrupaciones Culturales y Artísticas: Se realiza como un proyecto permanente con los estudiantes integrados a una agrupación estudiantil dentro de las siguientes denominaciones: club, asociación, grupo o colectivo y otras, que realizan acciones socioculturales, conferencias, recreativas y deportivas ya sea en forma temporal o permanente. Las agrupaciones realizaron quince **(15)** actividades durante el año involucradas y son las siguientes:
 - Tierra Nuestra.
 - UNAH-Danza.
 - Arte y Ciencias.

- CEDIAT.
 - Asla Pawaía.
 - SAU.
 - Colectivo Apolión.
 - AFROUNAH.
-
- ✓ Participación de los Equipos Pumas UNAH en campeonatos nacionales: Aproximadamente 25 - 30 atletas Pumas UNAH integran la delegación hondureña que participa en los Juegos Deportivos Centroamericanos desarrollándose actualmente en Nicaragua.
 - ✓ Participación en Juegos Deportivos ODUCC: Participación de la UNAH en los XVI Juegos Deportivos Centroamericanos y del Caribe en la ciudad de Anzoátegui, Venezuela; como delegación de país obtuvimos el 2do. Lugar en el medallero general, con el **85.00%** de la delegación hondureña, obtuvo el **90.00%** de las medallas conquistadas.
 - ✓ Juegos Deportivos de la UNAH en JUDUNAH:
 - Programados para el tercer periodo académico, lastimosamente no se pudieron desarrollar debido al conflicto estudiantil que afectó de manera general a la institución incluyendo centros regionales.
 - Se desarrolló el congresillo técnico donde se establecieron las bases de competencia, pero no se pudo ejecutar la actividad en su etapa competitiva.
 - ✓ Organización de la 1ra. Jornada de Capacitación a Entrenadores donde se contó con la participación de invitados especiales y el apoyo del equipo de salud y psicología de la unidad de VOA E Deportes. Esta iniciativa fue generada por la propia unidad como punto de arranque a la preparación de nuestros entrenadores hacia JUDUCA 2018.
 - ✓ Atención y cumplimiento a lo establecido mediante Decreto Legislativo Número 75-2017, publicado en Diario Oficial La Gaceta, 31 de agosto 2017.

V.35. VICERRECTORÍA DE RELACIONES INTERNACIONALES (VRI)

Vicerrector: Máster Julio César Raudales Torres

V.35.1. Ejecución POA.

Según información proporcionada por la SEDI, para la VRI el cumplimiento alcanzado fue de un **100.00%**, mismo que podemos analizar en detalle por área y dimensión a través de las cuales aportaron para el logro de los objetivos institucionales.

**Cuadro No. 205: Plan Operativo Anual
Resultados de Gestión 2017**

Área Programática	Dimensión Estratégica	Cumplimiento Dimensión (%)	Cumplimiento Área (%)	Cumplimiento POA (%)
Fortalecimiento Institucional	Internacionalización	100.00%	100.00%	100.00%

Fuente: Elaboración propia con base a la Información enviada por la Secretaría Ejecutiva de Desarrollo Institucional.

V.35.2. Ejecución Presupuestaria.

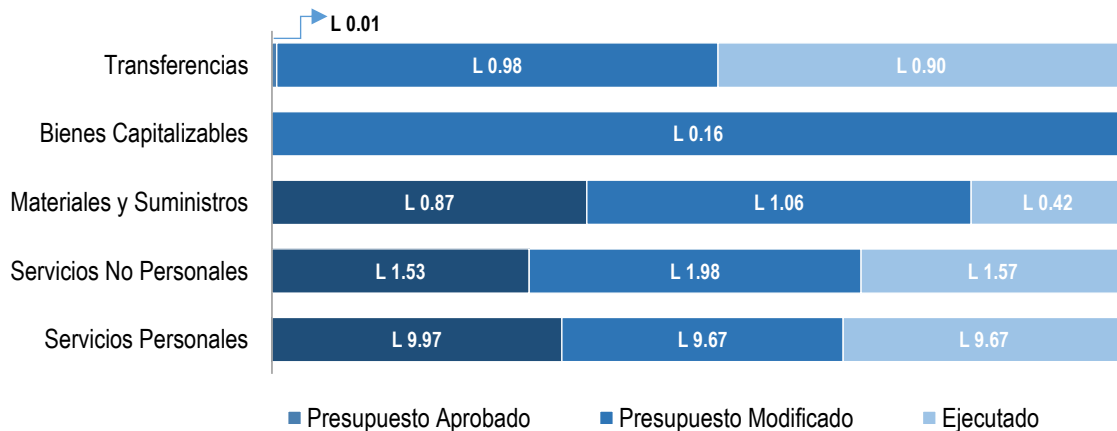
El presupuesto aprobado para esta Vicerrectoría fue de **L 12.38 millones** y el presupuesto modificado ascendió a la cantidad de **L 13.85 millones**, al 31 de diciembre 2017 ejecutó el **90.72%** del presupuesto modificado. A continuación, cuadro resumen:

**Cuadro No. 206: Ejecución Presupuestaria 2017
Cantidad en Millones de Lempiras**

Código	Nombre de la Cuenta	Presupuesto Aprobado	Presupuesto Modificado	Ejecutado	% Ejecutado
1000	Servicios Personales	L 9.97	L 9.67	L 9.67	100.00%
2000	Servicios No Personales	L 1.53	L 1.98	L 1.57	79.35%
3000	Materiales y Suministros	L 0.87	L 1.06	L 0.42	39.92%
4000	Bienes Capitalizables	L 0.00	L 0.16	L 0.00	0.00%
5000	Transferencias	L 0.01	L 0.98	L 0.90	92.12%
	Gran Total	L 12.38	L 13.85	L 12.56	90.72%

Fuente: Elaboración propia con base a la Información generada por Sistema SAFI UNAH, Enero 2018.

Gráfico No. 183: Ejecución Presupuestaria 2017
Cantidad en Millones de Lempiras



Fuente: Elaboración propia con base a la Información generada por Sistema SAFI-UNAH, Enero 2018.

V.35.3. Logros.

- ✓ Movilidad Internacional: La promoción de oportunidades de movilidad internacional durante el 2017 se realizó mediante:
 - Elaboración de cuatro **(4)** boletines trimestrales.
 - Impresión de diez mil **(10,000)** boletines.
 - Seis mil **(6,000)** trifolios de "Prepárate para Aplicar a Becas".
 - Mil **(1,000)** trifolios de Heinrich Böll.
 - Cuarenta **(40)** afiches de estudios en Francia.
 - Mil quinientos **(1,500)** bifolios de Secretaría General.
 - Catorce **(14)** presentaciones de becas.
 - Veinticuatro **(24)** entrevistas en medios de comunicación.
 - Publicación de noventa y cinco **(95)** notas de internacionalización.
 - Atención personalizada a más de cuatro mil ochocientos **(4,800)** interesados.
 - III Feria de Becas Internacionales donde asistieron más de tres mil **(3,000)** personas.

- ✓ La comunidad universitaria se vio beneficiada con ciento seis **(106)** becas para estudios y pasantías en el extranjero, gestadas por medio de los consorcios

Erasmus Mundus, Fundación Carolina, Red MACRO, Erasmus+, DAAD Regional, HonduFuturo, Gobierno de China, ITEC-India, MASHAV Gobierno de Israel, Paul Augier, Gobierno de Japón y AGCI.

- ✓ Con el Programa de Relevamiento Docente ejecutado con fondos de la UNAH se benefició a cuarenta y tres (**43**) becarios (30 becas de estudios en el extranjero y recepción de 13 expertos internacionales).

- ✓ Gestión de Proyectos: Se brindó apoyo técnico y seguimiento a la ejecución de diez (**10**) proyectos. De los proyectos ejecutados destacan:
 - Implementación del laboratorio de Lenguas Extranjeras en UNAH-CUROC.
 - Actualización del Centro de Excelencia para la Educación en Tecnologías de la Información.
 - Fortalecimiento de las capacidades educativas de la Escuela de Ciencias de la Comunicación.
 - Implementación de la forestería comunitaria como modelo de desarrollo humano integral frente a los desafíos del cambio climático, los fondos recibidos durante el año para la ejecución de actividades contabilizaron **L 0.46 millones**.

- ✓ Convenios Internacionales: Durante el año fueron firmados veinte (**20**) convenios, entre los que se destacan:
 - Convenio firmado con la Organización Mundial de la Salud y la Organización Panamericana de la Salud, para el desarrollo de una Estrategia de Cooperación de País durante el periodo 2017 - 2021.
 - Convenio Específico con la Universidad Estatal a Distancia de Costa Rica para el desarrollo del posgrado en Psicopedagogía, el cual sería el primer posgrado en esta área a nivel del país.
 - Acuerdo entre el Instituto Cervantes, Universidad Nacional Autónoma de México, Universidad de Salamanca y Universidad de Buenos Aires, para la

adhesión al Servicio Internacional de Evaluación de la Lengua Española (SIELE), para la certificación del idioma español como segunda lengua.

- ✓ Igualmente se evidencian veintisiete **(27)** convenios en fase de aprobación, trece **(13)** en fase de dictámenes y diecisiete **(17)** en negociación. Las relaciones de cooperación se realizaron con instituciones internacionales de: México, El Salvador, España, Estados Unidos, Puerto Rico, Japón, Nicaragua, Francia, Costa Rica, Panamá, Cuba, Guatemala, Brasil, Ecuador, Inglaterra, Canadá y Colombia.

- ✓ Redes Internacionales: Durante 2017 la VRI participó activamente en tres redes cuyo objetivo principal es la internacionalización de la educación superior:
 - Red Interuniversitaria de Cooperación para el Desarrollo de Centroamérica.
 - Red de Cooperación e Internacionalización de la Educación Superior en América Central.
 - Red del Sistema de Internacionalización de la Educación Superior Centroamericana.

- ✓ La Internacionalización un proceso de construcción colectivo: Para el posicionamiento de la temática se realizaron las siguientes acciones:
 - Primer Congreso de Internacionalización de la Educación Superior, que contó con más de ciento cincuenta **(150)** participantes.
 - Tres **(3)** promocionales sobre internacionalización dirigida a estudiantes y docentes.
 - Realización de ocho **(8)** eventos con cooperantes internacionales.
 - Uso de página web, facebook, boletines, trifolios, charlas y presentaciones para asegurar que la información, procesos, opciones y resultados de la internacionalización circulen de forma amplia y oportuna en toda la comunidad universitaria.

- ✓ En el marco del proceso de construcción participativa de la Política Institucional de Internacionalización se llevaron a cabo las siguientes acciones:
 - Aplicación de encuesta sobre percepción de la temática de internacionalización a una muestra de setecientos sesenta y tres **(763)** docentes y mil cincuenta y ocho **(1,058)** estudiantes.
 - Mejoras al Sistema de Registro de Internacionalización (SRI) que registrará las acciones realizadas en: movilidades, proyectos, contratos, convenios, donaciones, redes, publicaciones, premios, eventos e internacionalización en casa. Este sistema tiene acceso abierto para visualización para toda la comunidad universitaria.
 - Diagnóstico de Internacionalización, el cual servirá de base para la construcción de la política institucional sobre la temática.
 - Elaboración de manuales de procesos para generar un sistema de gestión de la internacionalización integrado y articulado con los lineamientos institucionales.

V.36. DIRECCIÓN EJECUTIVA DE GESTIÓN DE TECNOLOGÍA (DEGT)

Directora: Doctora Patricia Liset Hernández Cañadas

V.36.1. Ejecución POA.

Según información proporcionada por la SEDI, para la DEGT el cumplimiento alcanzado fue de un **96.17%**, mismo que podemos analizar en detalle por cada una de las áreas y dimensiones a través de las cuales aportaron para el logro de los objetivos institucionales.

**Cuadro No. 207: Plan Operativo Anual
Resultados de Gestión 2017**

Área Programática	Dimensión Estratégica	Cumplimiento Dimensión (%)	Cumplimiento Área (%)	Cumplimiento POA (%)
Mejoramiento de la Calidad, la Pertinencia y la Equidad	Investigación	100.00%	100.00%	96.17%
	Vinculación	100.00%		
	Estudiantes	100.00%		
	Gestión del Conocimiento	100.00%		
	Aseguramiento de la Calidad y Mejoramiento Ambiental	100.00%		
Fortalecimiento Institucional	Gestión Administrativa y Financiera	77.00%	92.33%	
	Internacionalización	100.00%		
	Gestión TIC	100.00%		

Fuente: Elaboración propia con base a la Información enviada por la Secretaría Ejecutiva de Desarrollo Institucional.

V.36.2. Ejecución Presupuestaria.

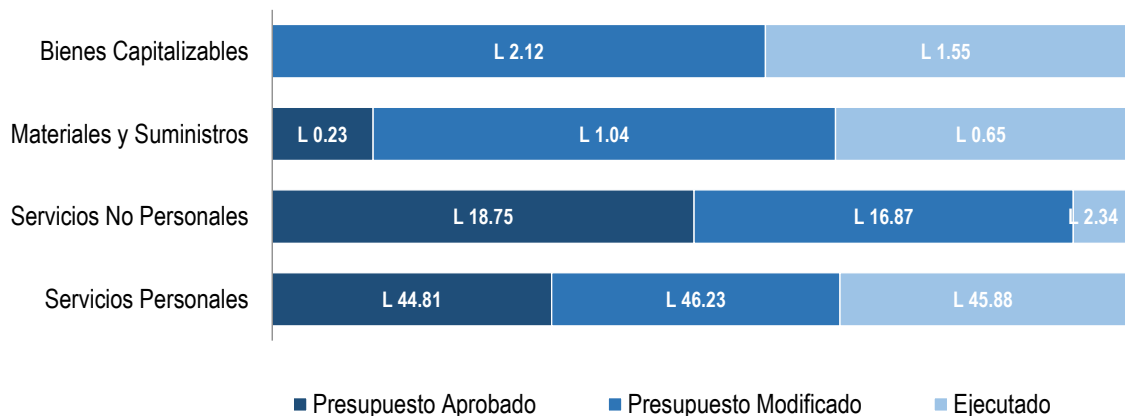
El presupuesto aprobado para esta Dirección fue de **L 63.79 millones** y el presupuesto modificado ascendió a la cantidad de **L 66.26 millones**, al 31 de diciembre 2017 ejecutó el **76.10%** del presupuesto modificado. A continuación, cuadro resumen:

Cuadro No. 208: Ejecución Presupuestaria 2017
Cantidad en Millones de Lempiras

Código	Nombre de la Cuenta	Presupuesto Aprobado	Presupuesto Modificado	Ejecutado	% Ejecutado
1000	Servicios Personales	L 44.81	L 46.23	L 45.88	99.25%
2000	Servicios No Personales	L 18.75	L 16.87	L 2.34	13.87%
3000	Materiales y Suministros	L 0.23	L 1.04	L 0.65	62.77%
4000	Bienes Capitalizables	L 0.00	L 2.12	L 1.55	73.06%
	Gran Total	L 63.79	L 66.26	L 50.43	76.10%

Fuente: Elaboración propia con base a la Información generada por Sistema SAFI UNAH, Enero 2018.

Gráfico No. 184: Ejecución Presupuestaria 2017
Cantidad en Millones de Lempiras



Fuente: Elaboración propia con base a la Información generada por Sistema SAFI-UNAH, Enero 2018.

V.36.3. Logros.

- ✓ Recursos de Aprendizaje
 - Mejora de la plataforma Campus Virtual UNAH.
 - Estabilidad del Portal Web UNAH www.unah.edu.hn.
 - Desarrollo de los Repositorios LUMINE y LILKAYA.
 - Mejora en los procesos para el desarrollo de recursos para la Virtualidad.
 - Apertura de Academias TI en UNAH-CURLP.
 - Ampliación de la oferta de Academias TI en CU y UNAH-VS.
 - Creación de nuevas comunidades en el Repositorio Institucional TzibalNaah.
 - Redefinición de metadatos para la recuperación de información digital.

- Asesoría a organismos e instituciones externas sobre buenas prácticas para la digitalización de documentos.
- Formación las capacidades de talento humano de la UNAH.
- Fortalecimiento de las capacidades en equipo de los laboratorios mediante intercambio de servicio con las unidades dentro de la UNAH.
- Fortalecimiento con la renovación de equipo ofimático en puesto de trabajo mediante la dotación de equipo por parte de la DEGT.
- Continuidad del Programa de Fortalecimiento Vinculación UNAH - Sociedad que tiene como objetivo tener un impacto en la formación tecnológica de público externo de otras instituciones.
- Participación de un colaborador en el Seminario en China para conocer el caso de éxito en gobiernos universitarios ágiles, con visión estratégica y con capacidad de gestión, que le permita a la organización tomar las decisiones apropiadas y alcanzar los objetivos de la educación superior.
- Certificación del personal de Formación para mantener la actualización y mejora de las competencias profesionales.

✓ Sistemas de Información

- Actualización del inventario de los sistemas operativos de los servidores.
- Se determinó el espacio disponible en los servidores del Data Center.
- Se identificó el nivel de criticidad de los servidores físicos y virtuales.
- Se implementó la aplicación para el control de licencias de software institucional.
- Se crearon doce mil seiscientas **(12,600)** nuevas cuentas de correo electrónico institucional (90.00% para estudiante y 10.00% para empleados).
- Se dictaminaron un total de quinientos dos **(502)** equipos para su adquisición a nivel nacional.
- Se realizaron tres mil setecientos setenta **(3,770)** asistencias de soporte técnico que constituyen reparación, mantenimiento, garantías y asesoría en todo tipo de equipo ofimático institucional.

- Se mantienen cincuenta y dos **(52)** sistemas de información de desarrollo propio, siete **(7)** de código abierto con adaptación local y uno **(1)** sistema de información de tercero.
- Se han implementado doce **(12)** nuevos sistemas de información, cuatro **(4)** proyectos en análisis y diseño y dos **(2)** en prueba y documentación.
- Se ha trabajado en la mejora de la administración de las bases de datos, su migración parcial a plataformas más robustas y su integración para permitir análisis a detalle de la información para la toma de decisiones.

✓ Redes y Telecomunicaciones

- En telefonía IP se habilitó el **95.00%** de la señalización ISDN y de las llamadas salientes; además del enrutamiento del **30.00%** de las llamadas flotantes.
- Hay dos mil trescientos **(2,300)** usuarios registrados en la Guía Telefónica de UNAH.
- En la UNAHnet hubo ampliación de la capacidad tanto de los canales de datos como del Internet en C.U., nueve **(9)** Centros Regionales y un **(1)** Telecentro.
- Se incorporaron los CRAED de Progreso y Siguatepeque a la UNAHnet.
- Se fortaleció el Sistema de Administración de Puertos.
- Se optimizó el Sistema Secundario de Monitoreo de la UNAHnet.
- Se trabajó en el empoderamiento de los enlaces TI de CURC, CURLP y UNAH-VS, sobre la operación de la UNAHnet.

✓ Planificación Tecnológica

- Estructuración y activación del Departamento de Planificación Tecnológica de DEGT.
- Implementación del uso de Open Project para todos los departamentos de la DEGT.

- Colaboración técnica a UDELAS-Panamá en la capacitación para la estructuración de su repositorio institucional con el apoyo de SIIDCA-CSUCA.
 - Definición de la Matriz de Riesgo del Centro de Datos en conjunto con SI y RyT.
 - Estructuración de prioridades 2018 DEGT.
- ✓ Sistema Bibliotecario
- Compleción de datos en el Sistema Automatizado de Biblioteca SURI, incorporando cinco mil seiscientos noventa y nueve **(5,699)** registros.
 - Publicación de cuatrocientos cuarenta y siete **(447)** registros en las diferentes colecciones en el repositorio institucional TzibalNaah.
 - Fortalecimiento de visibilización de la información a través del desarrollo del OPAC con la creación del Catálogo de Autoridades.
 - Fortalecimiento de la investigación, mediante la capacitación del talento humano de la UNAH en: Estándares Internacionales, Búsqueda en Bases de Datos.
 - Automatización de la Biblioteca del Centro Universitario del Litoral Pacífico.
 - Implementación del Sistema de Tickets para el servicio.
 - Recuperación del espacio físico del edificio de Biblioteca y ampliación de los espacios de colecciones y servicios.

V.37. DIRECCIÓN DE INVESTIGACIÓN CIENTÍFICA Y POSTGRADO (DICYP)

Directora: Doctora Leticia Antonieta Salomón Álvarez

V.37.1. Ejecución POA.

Según información proporcionada por la SEDI, para esta Dirección el cumplimiento alcanzado fue de un **98.00%**, mismo que podemos analizar en detalle por cada una de las áreas y dimensiones a través de las cuales aportaron para el logro de los objetivos institucionales.

**Cuadro No. 209: Plan Operativo Anual
Resultados de Gestión 2017**

Área Programática	Dimensión Estratégica	Cumplimiento Dimensión (%)	Cumplimiento Área (%)	Cumplimiento POA (%)
Mejoramiento de la Calidad, la Pertinencia y la Equidad	Investigación	100.00%	98.00%	98.00%
	Posgrado	96.00%		

Fuente: Elaboración propia con base a la Información enviada por la Secretaría Ejecutiva de Desarrollo Institucional.

V.37.2. Ejecución Presupuestaria.

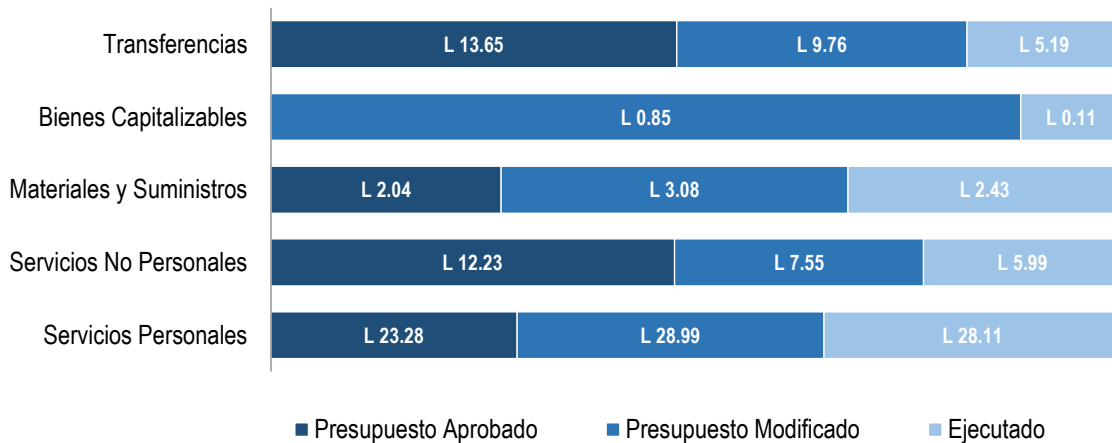
El presupuesto aprobado para esta Dirección fue de **L 51.20 millones** y el presupuesto modificado al final del año fue de **L 50.23 millones**, al 31 de diciembre 2017 ejecutó el **83.27%** del presupuesto modificado. A continuación, cuadro resumen:

**Cuadro No. 210: Ejecución Presupuestaria 2017
Cantidad en Millones de Lempiras**

Código	Nombre de la Cuenta	Presupuesto Aprobado	Presupuesto Modificado	Ejecutado	% Ejecutado
1000	Servicios Personales	L 23.28	L 28.99	L 28.11	96.96%
2000	Servicios No Personales	L 12.23	L 7.55	L 5.99	79.33%
3000	Materiales y Suministros	L 2.04	L 3.08	L 2.43	78.83%
4000	Bienes Capitalizables	L 0.00	L 0.85	L 0.11	13.39%
5000	Transferencias	L 13.65	L 9.76	L 5.19	53.17%
Gran Total		L 51.20	L 50.23	L 41.83	83.27%

Fuente: Elaboración propia con base a la Información generada por Sistema SAFI UNAH, Enero 2018.

Gráfico No. 185: Ejecución Presupuestaria 2017
Cantidad en Millones de Lempiras



Fuente: Elaboración propia con base a la Información generada por Sistema SAFI-UNAH, Enero 2018.

V.37.3. Logros.

✓ Investigación Científica y Tecnológica

- Se ha impulsado la creación y registro de cincuenta (**50**) unidades de gestión de la investigación, siete (**7**) Institutos de Investigación, cuarenta y dos (**42**) unidades de gestión, dos (**2**) Centros Experimentales, seis (**6**) Círculos de Creatividad, cuatro (**4**) Consejos de Investigación, cinco (**5**) Observatorios y ocho (**8**) coordinaciones regionales de investigación.
- Se encuentran en desarrollo cincuenta (**50**) proyectos de investigación con financiamiento institucional mediante el programa de becas de investigación.
- Se desarrollaron veintiocho (**28**) proyectos de investigación como asignación académica. Dichos proyectos fueron desarrollados por las facultades de Ciencias Espaciales, Ciencias Jurídicas, UNAH-TEC-DANLÍ, UNAH-VS y UNAH-CURLA.
- Se iniciaron dos (**2**) proyectos especiales de investigación sobre temas prioritarios de interés para la UNAH y el país, coordinados por la DICyP y ejecutados por profesores investigadores de varias facultades, bajo los temas Movilidad y Desarrollo Urbano Sostenible y Género e Igualdades Socioculturales en Honduras.

- Se gestionó la finalización técnica y metodológica de cincuenta **(50)** proyectos de investigación correspondientes a becas aprobadas de convocatorias de años anteriores.
- Se otorgaron cinco **(5)** premios de investigación científica en sus diferentes categorías y dos **(2)** menciones honoríficas a profesores y estudiantes como reconocimiento institucional que premia la investigación, la gestión de la investigación la innovación y desarrollo.
- Se realizó el 11vo Congreso de Investigación Científica bajo el tema: "Investigación, Ciencia y Sociedad: Desafíos para las universidades públicas en el siglo XXI", con 169 ponencias y 398 expositores nacionales e internacionales; 1 conferencia internacional, 70 conferencias nacionales, 30 paneles nacionales, 15 mesas redondas, 30 mesas de trabajo, 1 poster, 1 evento inaugural y 1 evento de clausura; con una asistencia total de 4213 personas de la comunidad universitaria.
- Se realizaron seis **(6)** encuentros con las instancias de gestión y ejecución del Sistema de Investigación Científica de la UNAH, con el objetivo de conocer los avances y resultados de su gestión y de la metodología utilizada para la realización de la investigación científica y tecnológica durante el año.
- Se organizó la 47 reunión de la asamblea del Sistema Regional Centroamericano y del Caribe de Investigación y Posgrado (SIRCIP) en Tegucigalpa, Honduras del 20 al 22 de septiembre de 2017 siendo la DICYP en representación de la UNAH el anfitrión. Participaron alrededor de 50 vicerrectores, decanos y directores de investigación y/o posgrado de las 22 instituciones de educación superior adscritas al CSUCA. La reunión tuvo como objetivo conocer y reflexionar sobre los avances en la gestión de la investigación en las universidades centroamericanas; así como evaluar la gestión de la calidad de los estudios de posgrado en estas instituciones de educación superior, en el cual se aprobaron y contrajeron los siguientes acuerdos:

- Se elaboró un mapeo de la UNAH sobre la estructura de investigación, investigadores, proyectos de investigación, investigaciones y publicaciones, el cual fue presentado en el Consejo de Investigación en la 47 reunión del SIRCIP-CSUCA. El mapeo se realizó por temas prioritarios de la UNAH y temas de agenda del CSUCA.
- Se elaboró y publicó la Revista Ciencia y Tecnología en su edición N° 19 y N° 20 con trece **(13)** artículos y la revista Portal de la Ciencia en su edición N° 11 y N° 12 con catorce **(14)** artículos ambas revistas están conformadas por un tema central, una entrevista y artículos que son producto de becas de investigación o de gestión propia de investigadores, distribuidas en físico a la comunidad universitaria y publicada en la página web DICyP.
- Se realizó la publicación en digital y en físico de cuatro (4) números del Periódico Investigación y Ciencia, con el fin de informar sobre las actividades referentes a ciencia y tecnología realizadas en la comunidad universitaria.
- Se publicó diez **(10)** números del boletín actualidad científica, en la página web de la DICyP, con el fin de divulgar de forma breve y concisa las actividades desarrolladas por el Sistema de Investigación Científica y Tecnológica de la UNAH.
- Se realizó la segunda publicación de la revista proyección científica, cuya publicación tiene como objetivo divulgar la actividad científica relacionada con las facultades y centros regionales de la UNAH acerca de las principales tendencias en la investigación científica, así como los procesos de gestión académica y estudios de posgrado.
- Se capacitó un total de mil ciento treinta y un **(1,131)** profesores universitarios con el propósito de mejorar la cantidad y calidad del recurso humano de la UNAH dedicado a las actividades de investigación científica, desarrollo tecnológico, innovación y gestión de la investigación.

✓ Posgrados UNAH

- Se dio acompañamiento a las subcomisiones curriculares en el diseño de nuevos posgrados, los cuales se encuentran en las siguientes fases:
 - a. Aprobados por Consejo de Educación Superior tres **(3)** maestrías: Maestría en Cooperación Internacional y Gestión de Proyectos en Desarrollo, Maestría de Botánica, Maestría en Seguridad Alimentaria y Nutricional.
 - b. En proceso de aprobación por Consejo de Educación Superior tres **(3)** maestrías: Maestría en Gestión de la Salud, Seguridad y Ambiente en el Trabajo, Maestría en Agricultura Sostenible y Cambio Climático, Maestría en Derecho Penal y Procesal Penal.
 - c. En proceso de aprobación para su envío a Consejo Universitario tres **(3)** maestrías: Maestría en Manejo Integrado de Cuencas con Orientación en Conservación y Aprovechamiento Hídrico, Maestría en Ciencias de Enfermería con orientación en: Pediatría, Ginecología, Preoperatoria, Salud Familiar y Comunitaria, Urgencias y Cuidados Críticos, Hematológica, Maestría en Ingeniería Ambiental.
- Se dio acompañamiento a las subcomisiones curriculares en la autoevaluación de sesenta y tres **(63)** carreras de posgrados, de las cuales treinta y una **(31)** han finalizado el informe de autoevaluación con fines de mejora.
- Se dio acompañamiento a las subcomisiones curriculares en el rediseño de veinticuatro **(24)** posgrados, los cuales se encuentran en proceso de aprobación para su envío al Consejo Universitario.
- Se realizó el 4to. Congreso de Gestión de Posgrado 2017 bajo el tema "La oferta de posgrados y las necesidades nacionales y regionales: la pertinencia en el centro del debate" en su inauguración se desarrolló el panel "La oferta de posgrados y las necesidades nacionales y regionales: la pertinencia en el centro del debate". En el cual se realizaron veintiún **(21)** eventos, dos **(2)** conferencias internacionales y diecinueve **(19)** paneles

nacionales con la asistencia de ochocientos cuatro (**804**) profesores y gestores de distintas unidades académicas de facultades y centros regionales.

- Se realizó el encuentro anual de coordinadores de posgrado con el propósito de intercambiar procesos y experiencias sobre la gestión académica en las carreras de posgrado. A lo largo del encuentro se desarrollaron paneles de debate y reflexión académica en los cuales se abordaron temas como ser: funciones de las coordinaciones de posgrado y su relación con las coordinaciones generales de facultades y centros regionales; la asignación académica y definición de líneas de investigación en posgrado y el rediseño de carreras de posgrado, entre otros.
- Se realizó la jornada de inducción sobre diseño y rediseño de las carreras de posgrado de la UNAH, dicha jornada de inducción tuvo como finalidad fortalecer las competencias necesarias en la elaboración de las propuestas (diseño) y los requisitos que se debe a tomar en cuenta a la hora de abrir programas de posgrado nuevos y asimismo las propuestas (rediseño) de los programas de posgrados que ya existen y que están adscritos a las diferentes facultades de la UNAH.
- Se elaboró un mapeo sobre las carreras de especialización, maestría y doctorado, el cual fue presentado en el Consejo de Posgrados en la 47 reunión del SIRCIP-CSUCA. El mapeo se realizó por temas prioritarios de la UNAH y temas de agenda del CSUCA.

V.38. DIRECCIÓN DEL SISTEMA DE ADMISIÓN (DSA)

Directora: Máster Rita Elena Tamashiro Nakamura

V.38.1. Ejecución POA.

Según información proporcionada por la SEDI, para esta Dirección el cumplimiento alcanzado fue de un **91.70%**, mismo que podemos analizar en detalle por cada una de las áreas y dimensiones a través de las cuales aportaron para el logro de los objetivos institucionales.

**Cuadro No. 211: Plan Operativo Anual
Resultados de Gestión 2017**

Área Programática	Dimensión Estratégica	Cumplimiento Dimensión (%)	Cumplimiento Área (%)	Cumplimiento POA (%)
Mejoramiento de la Calidad, la Pertinencia y la Equidad	Desarrollo e Innovación Curricular	92.00%	92.00%	91.70%
	Fortalecimiento Institucional	Gestión Administrativa y Financiera	98.00%	
	Gestión del Talento Humano	86.00%		
	Gestión Académica	92.00%		
	Internacionalización	81.00%		
	Gestión TIC	100.00%		

Fuente: Elaboración propia con base a la Información enviada por la Secretaría Ejecutiva de Desarrollo Institucional.

V.38.2. Ejecución Presupuestaria.

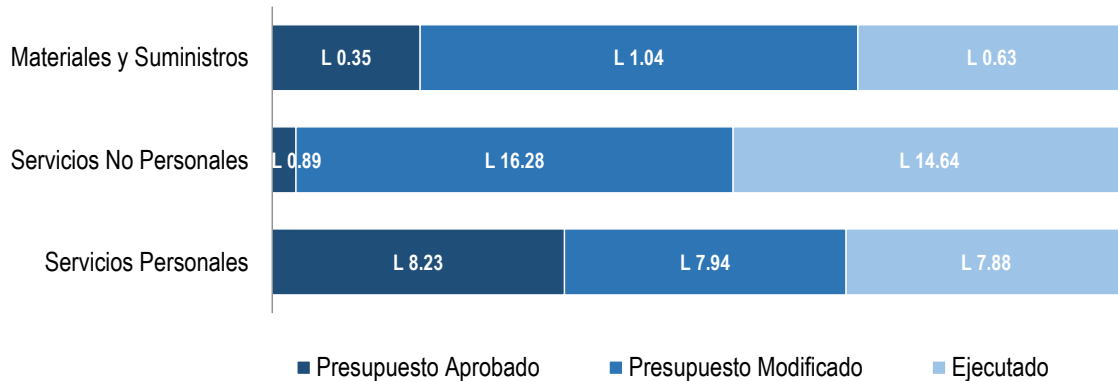
El presupuesto aprobado para esta Dirección fue de **L 9.47 millones** y el presupuesto modificado ascendió a la cantidad de **L 25.25 millones**, al 31 de diciembre 2017 ejecutó el **91.68%** del presupuesto modificado. A continuación, cuadro resumen:

**Cuadro No. 212: Ejecución Presupuestaria 2017
Cantidad en Millones de Lempiras**

Código	Nombre de la Cuenta	Presupuesto Aprobado	Presupuesto Modificado	Ejecutado	% Ejecutado
1000	Servicios Personales	L 8.23	L 7.94	L 7.88	99.24%
2000	Servicios No Personales	L 0.89	L 16.28	L 14.64	89.92%
3000	Materiales y Suministros	L 0.35	L 1.04	L 0.63	61.26%
	Gran Total	L 9.47	L 25.25	L 23.15	91.68%

Fuente: Elaboración propia con base a la Información generada por Sistema SAFI UNAH, Enero 2018.

Gráfico No. 186: Ejecución Presupuestaria 2017
Cantidad en Millones de Lempiras



Fuente: Elaboración propia con base a la Información generada por Sistema SAFI-UNAH, Enero 2018.

V.38.3. Logros.

- ✓ Realización de los tres (3) procesos de admisión programados en el POA (Marzo, Junio y Septiembre). Lográndose una admisión de quince mil ciento ochenta y seis (15,186) (70.00%) aspirantes en el primer proceso de admisión, doce mil seiscientos cincuenta y cinco (12,655) (78.00%) en el segundo proceso y siete mil doscientos setenta y tres (7,273) (78.00%) en el tercer proceso. La admisión consolidada de los tres procesos fue de 74.00% en el 2017.
- ✓ Cabe resaltar que se logró una admisión de quince mil ciento ochenta y seis (15,186) aspirantes para la matrícula del 3er. periodo del 2017 y diecinueve mil novecientos veintiocho (19,928) aspirantes para la matrícula del primer periodo académico del 2018.



Fuente: Imagen propiedad de la UNAH, proporcionada por la Dirección del Sistema de Admisión.

- ✓ Se elaboraron, con la colaboración de los sectores implicados dentro de la UNAH, los criterios de admisión a la Carrera de Lic. En Nutrición, los cuales se aplicaron, una vez aprobados por el Consejo Universitario, a partir del 3er. proceso de admisión.
- ✓ En el mes de junio la representante del College Board para América Latina Janning Estrada, visitó donde capacitó al personal de admisión, coordinadores regionales de admisión, equipos de docentes y administrativos etc. sobre los cambios en la aplicación de la PAA- con el nuevo componente de Redacción Indirecta. Se desarrollaron cuatro jornadas de capacitación (Dos jornadas en CU y dos jornadas en UNAH-VS).



Fuente: Imagen propiedad de la UNAH, proporcionada por la Dirección del Sistema de Admisión.

- ✓ Se realizó un convenio con la Universidad Nacional de Agricultura (UNA) de Catacamas para la aplicación de la Prueba de Aptitud Académica (PAA) a los aspirantes a dicha institución a quienes en tiempo record se les realizó el proceso de admisión para que pudieran efectuar la última PAA del 2017. Se evaluaron alrededor de mil **(1,000)** aspirantes para dicha institución.
- ✓ Se realizó el “1er. Encuentro Nacional de Admisión Universitaria. Conectando Esfuerzos para una Admisión de Calidad con Equidad” con el objetivo de promover buenas prácticas para la admisión universitaria, que propicien líneas novedosas y eficaces, para facilitar el conocimiento e intercambio de avances en materia de la calidad con equidad para el ingreso a la educación superior. Al mismo participaron los responsables de admisión de las siguientes

universidades: Escuela Agrícola Panamericana de El Zamorano, Universidad Nacional de Agricultura (UNA), Universidad José Cecilio del Valle, Universidad Pedagógica Nacional Francisco Morazán, Universidad Cristiana, Universidad del Diseño (CEDAC) y organismos internacionales como FHI 360, Organización de Estados Iberoamericanos (OEI), y Cooperación Alemana (KFW). Es de hacer mención que para las conferencias se utilizó la herramienta virtual, logrando la misma calidad permitiendo que la Institución no erogara recursos financieros en honorarios y gastos de viaje de profesionales extranjeros.



Fuente: Imagen propiedad de la UNAH, proporcionada por la Dirección del Sistema de Admisión.

- ✓ Por la credibilidad y la transparencia en el manejo de los procesos de admisión de la UNAH y para darle cumplimiento a la Ley Fundamental de Educación, la Junta de Selección y el Director Departamental de Francisco Morazán, encargados de desarrollar el Concurso Docente de la Secretaría de Educación en Francisco Morazán, solicitaron a la Rectoría la colaboración de la UNAH con espacio físico por lo que la Rectoría designó a la Dirección de Admisión a través de la Licda. Rita Tamashiro para la coordinación de dicha colaboración por parte de la UNAH. Las Pruebas de Aptitudes y Competencias de los docentes se llevaron a cabo en la UNAH el 29 de noviembre del 2017.

V.39. DIRECCIÓN DE INGRESO, PERMANENCIA Y PROMOCIÓN (DIPP)

Directora: Máster Reina Suyapa Rivera Medina

V.39.1. Ejecución POA.

Según información proporcionada por la SEDI, para esta Dirección el cumplimiento alcanzado fue de un **96.00%**, mismo que podemos analizar en detalle por cada una de las áreas y dimensiones a través de las cuales aportaron para el logro de los objetivos institucionales.

**Cuadro No. 213: Plan Operativo Anual
Resultados de Gestión 2017**

Área Programática	Dimensión Estratégica	Cumplimiento Dimensión (%)	Cumplimiento Área (%)	Cumplimiento POA (%)
Mejoramiento de la Calidad, la Pertinencia y la Equidad	Estudiantes	92.00%	92.00%	96.00%
Fortalecimiento Institucional	Gestión Administrativa y Financiera	100.00%	100.00%	

Fuente: Elaboración propia con base a la Información enviada por la Secretaría Ejecutiva de Desarrollo Institucional.

V.39.2. Ejecución Presupuestaria.

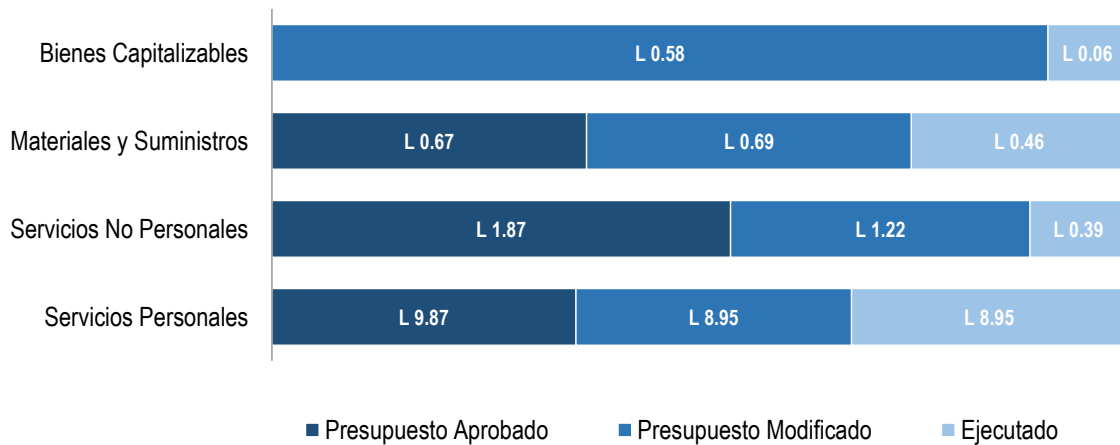
El presupuesto aprobado para esta Dirección fue de **L 12.42 millones** y el presupuesto modificado al final del año fue de **L 11.44 millones**, al 31 de diciembre 2017 ejecutó el **86.17%** del presupuesto modificado. A continuación, cuadro resumen:

**Cuadro No. 214: Ejecución Presupuestaria 2017
Cantidad en Millones de Lempiras**

Código	Nombre de la Cuenta	Presupuesto Aprobado	Presupuesto Modificado	Ejecutado	% Ejecutado
1000	Servicios Personales	L 9.87	L 8.95	L 8.95	100.00%
2000	Servicios No Personales	L 1.87	L 1.22	L 0.39	32.25%
3000	Materiales y Suministros	L 0.67	L 0.69	L 0.46	66.30%
4000	Bienes Capitalizables	L 0.00	L 0.58	L 0.06	10.14%
	Gran Total	L 12.42	L 11.44	L 9.86	86.17%

Fuente: Elaboración propia con base a la Información generada por Sistema SAFI UNAH, Enero 2018.

Gráfico No. 187: Ejecución Presupuestaria 2017
Cantidad en Millones de Lempiras



Fuente: Elaboración propia con base a la Información generada por Sistema SAFI-UNAH, Enero 2018.

V.39.3. Logros.

- ✓ Creación de Expediente Estudiantil de Primer Ingreso del I, II y III Período Académico 2017 a Nivel Nacional: Recepción de documentos y asignación de número de cuenta y clave a veintidós mil veinticuatro (**22,024**) estudiantes de primer ingreso del I, II y III período 2017 a nivel nacional.
- ✓ Inventario y Esquematización de Aulas y Edificios de Ciudad Universitaria y Facultad de Ciencias Médicas: Se llevó a cabo la actualización en el sistema DIPP de las aulas en todos los edificios donde se imparten clases en CU y en la Facultad de Ciencias Médicas, así como la realización de esquemas gráficos de los edificios para mayor facilidad de ubicación.
- ✓ Captura de fotografía, firma e impresión de credenciales para la habilitación de aspirantes que realizaron la I, II y III PAA del año 2017 a Nivel Nacional: Se entregó credencial personalizada a cincuenta y tres mil ochocientos ochenta y cuatro (**53,884**) aspirantes a nivel nacional.
- ✓ Captura de fotografía, firma e impresión de credenciales para la habilitación de aspirantes de la Universidad Nacional de Agricultura (UNAG) que realizaron la

III PAA del año 2017 a Nivel Nacional: El personal de la DIPP llevó a cabo la captura de datos, impresión y entrega de credenciales para la III PAA a aspirantes de la UNAG. La actividad se llevó a cabo en los centros regionales de: La Ceiba, Comayagua, San Pedro Sula y Olancho.

- ✓ Impresión, recepción y seguimiento a las Listas oficiales de calificaciones del tercer período del 2016, primer y segundo período del 2017 a nivel nacional: Se llevó a cabo la impresión y distribución de las listas oficiales de calificaciones del tercer período del 2016 primer y segundo período del 2017 a nivel nacional.
- ✓ Procesos de Censo Estudiantil, Prematrícula, Matrícula, Adiciones y Cancelaciones del I, II y III Período Académico 2017 y exámenes de Suficiencia a nivel nacional, brindando apoyo a los Jefes de Departamento en la Planificación Académica, así como a docentes y estudiantes durante los procesos correspondientes al año en mención.
- ✓ Elaboración de informes estadísticos: Se generaron informes estadísticos para la comunidad universitaria, en lo referente a las funciones de esta Dirección.
- ✓ Trabajo de manera conjunta con la DSA en la integración de los sistemas: Se logró trabajar de manera integrada con la DSA para el proceso de Habilitación de Aspirantes y Admisión de Estudiantes de Primer Ingreso del 2017.
- ✓ Apoyo a la VOAE en el Proceso de Recepción Documentos - Custodios electorales: El personal de esta Dirección llevó a cabo el Proceso de Recepción de Documentos a los estudiantes que participarán en el Proceso de Capacitación de Custodios Electorales para las Elecciones Internas y Generales del país de manera conjunta con el Tribunal Supremo Electoral y la VOAE.
- ✓ Asistencia del Personal de la DIPP a capacitaciones y talleres: Participación en capacitación de Cortesía Telefónica y taller de SIRH-WEB.

- ✓ Inducción uso escáneres: El personal de la DIPP recibió capacitación sobre el uso y manejo de escáneres para continuar con las labores de escaneo de los expedientes estudiantiles, por parte del Asesor Técnico Corporativo de JETSTEREO, Douglas Ávila.
- ✓ Mejora de la bóveda de expedientes estudiantiles: Se trabajó de manera conjunta con la SEAPI en un estudio de la bóveda para la instalación de extractores de humedad y deshumificadores para la conservación y protección de los expedientes estudiantiles almacenados en dicha bóveda. - Mediante oficio DIPP-436-2017. La labor se continuará durante el año 2018.
- ✓ Licitación para la Identificación Estudiantil a nivel nacional: La comisión de Evaluación de la Licitación de Identificación Estudiantil, presentó a la Dirección de Adquisiciones Mayores el Informe Final con la empresa ganadora de la Licitación. El proceso de licitación concluyó satisfactoriamente.
- ✓ Apoyo a la SEDP: Se brindó apoyo a la SEDP en el proceso de Actualización a la base de datos de empleados, así como la identificación (captura de fotografía y firma digital) de los mismos.
- ✓ Gira de capacitación por introducción de nuevo módulo para la Habilitación de Aspirantes: Viajes a los Centros Regionales de: Danlí, Comayagua, Santa Rosa de Copán, Olanchito, Olanchito y Choluteca; por capacitación del nuevo módulo de sistema de la DEGT para la Habilitación de Aspirantes.
- ✓ Proyecto Piloto - Identificación de Riesgos en el Proceso de Emisión e Impresión de los Listados Oficiales de Calificaciones: Personal de la Sección de Calificaciones y la Administración comenzaron a trabajar de manera conjunta con el Licdo. José Díaz de Auditoría, en un proyecto Piloto para identificar los Riesgos en el Proceso de Impresión y Emisión de los Listados Oficiales de Calificaciones.

- ✓ Compra de equipo de impresión para las cabinas: Equipo para la impresión de Historiales Académicos, Borradores de Certificación de Estudios, Solvencias y Constancias de Estudio, para optimizar el volumen y los tiempos de entrega de los mismos.

- ✓ Documentos emitidos en el año 2017:

Emisión de Documentos a Nivel Nacional	Año 2017
Solvencias de Egresados	7,423
Historiales Académicos	47,588
Certificaciones de Estudio	21,080
Oficios de Rectificación de Calificaciones	706
Equivalencias de Calificaciones	5,009

V.40. DIRECCIÓN DE CULTURA

Directora: Máster Hernán Mejía Herrera

V.40.1. Ejecución POA.

Según información proporcionada por la SEDI, para esta Dirección el cumplimiento alcanzado fue de un **96.00%**, mismo que podemos analizar en detalle por área y dimensión a través de las cuales aportaron para el logro de los objetivos institucionales.

**Cuadro No. 215: Plan Operativo Anual
Resultados de Gestión 2017**

Área Programática	Dimensión Estratégica	Cumplimiento Dimensión (%)	Cumplimiento Área (%)	Cumplimiento POA (%)
Mejoramiento de la Calidad, la Pertinencia y la Equidad	Lo Esencial de la Reforma Universitaria	96.00%	96.00%	96.00%

Fuente: Elaboración propia con base a la Información enviada por la Secretaría Ejecutiva de Desarrollo Institucional.

V.40.2. Ejecución Presupuestaria.

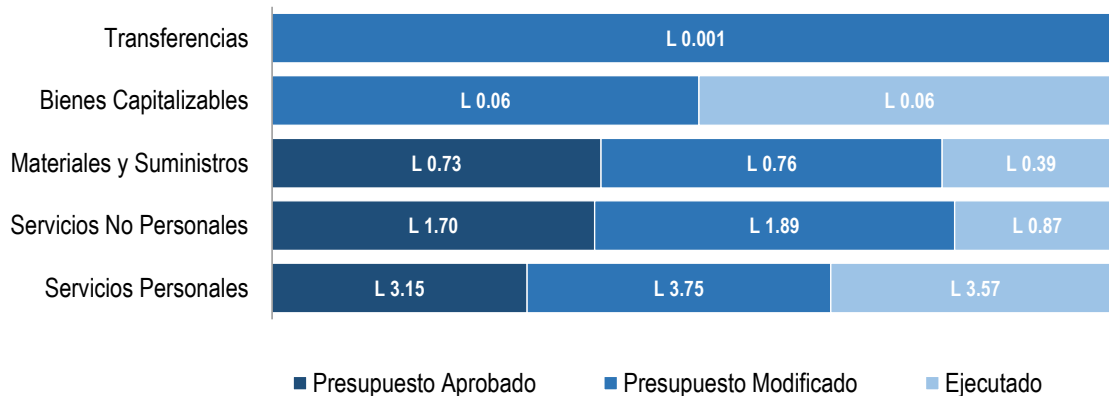
El presupuesto aprobado para esta Dirección fue de **L 5.57 millones** y el presupuesto modificado ascendió a la cantidad de **L 6.46 millones**, al 31 de diciembre 2017 ejecutó el **75.74%** del presupuesto modificado. A continuación, cuadro resumen:

**Cuadro No. 216: Ejecución Presupuestaria 2017
Cantidad en Millones de Lempiras**

Código	Nombre de la Cuenta	Presupuesto Aprobado	Presupuesto Modificado	Ejecutado	% Ejecutado
1000	Servicios Personales	L 3.15	L 3.75	L 3.57	95.20%
2000	Servicios No Personales	L 1.70	L 1.89	L 0.87	45.99%
3000	Materiales y Suministros	L 0.73	L 0.76	L 0.39	52.12%
4000	Bienes Capitalizables	L 0.00	L 0.06	L 0.06	98.61%
5000	Transferencias	L 0.00	L 0.001	L 0.00	0.00%
	Gran Total	L 5.57	L 6.46	L 4.89	75.74%

Fuente: Elaboración propia con base a la Información generada por Sistema SAFI UNAH, Enero 2018.

Gráfico No. 188: Ejecución Presupuestaria 2017
Cantidad en Millones de Lempiras



Fuente: Elaboración propia con base a la Información generada por Sistema SAFI-UNAH, Enero 2018.

V.40.3. Logros.

- ✓ Jornadas de Capacitación para la prevención del tráfico ilícito del patrimonio cultural en coordinación con la Oficina de UNESCO para Centroamérica. Abril de 2017.
- ✓ Gestión y Coordinación del Diplomado en Gestión del Turismo Cultural con UNAH-CUROC y la Cámara de Turismo de Santa Rosa de Copán. Julio 2017 a Febrero de 2018.
- ✓ Jornadas de capacitación para Jóvenes de UNAH-CURC en empresas creativas y culturales en el marco de la Carta de Intenciones firmada entre la Dirección de Cultura / la Agencia Española de Cooperación Internacional, AECID / Alcaldía de Comayagua / Centro Cultural de España y Programa Eurolabor. (Mayo - Julio).
- ✓ Acuerdo con la Universidad de Girona, España y la Organización de Estados Iberoamericanos, OEI para la creación del Diplomado Internacional en Gestión Cultural para el Desarrollo Local en 2018, Mayo.

- ✓ Organización y Desarrollo del Seminario Internacional en Gestión Cultural para el Desarrollo en coordinación con el Centro Cultural de España en Tegucigalpa y el Programa ACERCA de la AECID, Octubre.
- ✓ Representación de la UNAH en la Feria Internacional del Libro Universitario en la UNAM, México y acuerdo preliminar para la firma de un Convenio Específico entre ambas universidades en el campo cultural, Agosto.
- ✓ Coordinación del estudio Necesidades de Formación en Gestión Cultural y Economía Creativa en Honduras a publicarse en I Trimestre de 2018. De Agosto a Diciembre.
- ✓ Diseño del Sistema Universitario de Gestión Cultural, SUGC y sus estrategias de implementación.
- ✓ Presentación y aprobación por parte del Honorable Consejo Universitario de la Política Cultural de la UNAH 2017 - 2022, Octubre.
- ✓ Participación de la Orquesta de Cámara en diferentes eventos dentro de la UNAH como un servicio de Difusión Cultural, el total de eventos de Difusión Cultural con la Orquesta de Cámara fueron once **(11)** atendiendo a diferentes instancias de la UNAH y a un público aproximado de cuatro mil quinientas **(4,500)** personas por Semestre.
- ✓ Formulación del Macroproyecto Cultural Año Académico 2017 “Alba Alonzo de Quesada”: Se da la identificación, planeación, seguimiento y culminación de actividades culturales alusivas al personaje del año académico en Curso.
- ✓ Revista de la Universidad: la Revista de la Universidad, su contenido es de índole científico académico, es una publicación periódica, y es un medio de la Difusión Cultural que se genera en la UNAH.

- ✓ Video: “Homenaje Alba Alonzo de Quesada” documento.avi.
- ✓ Apoyo al Proyecto Universidad Abierta: La Dirección de Cultura ha sido parte estratégica del planteamiento desde el inicio de este proyecto y organizó junto a SEDI la realización de cada uno de sus cuatro (4) lanzamientos durante los meses de Abril, Mayo, Junio y Julio.
- ✓ Edición del libro “Sobre Alguien Dibuja una Sombra: Trabajado con editorial universitaria desde diagramación y revisión editorial.
- ✓ Presentación de Caracterización Sociocultural de la red de occidente e instrumentos a utilizar a la facultad de Ciencias Económicas.
- ✓ Participación en primer Congreso de Historia de Honduras. Presentación de Ponencia “Conservación y Divulgación del Patrimonio Cultural de Honduras como mecanismo de fortalecimiento de la memoria identitaria y estrategia de desarrollo social de la nación”, en la mesa de Memoria, Patrimonio Cultural y Fuentes de la Historia.
- ✓ Realización del medallón Oval de Abogada Alba Alonzo de Quesada. En dicha propuesta mantenemos unidad respecto a forma, acabado y dimensiones de obras previas realizadas en El Salvador por la compañía MadyMet, de 80 cm de altura x 65 cm de ancho (para su realización en acabado cobre satinado).
- ✓ Audiciones para la Orquesta de Cámara UNAH.



Fuente: Imagen propiedad de la UNAH, proporcionada por la Dirección de Cultura.

V.41. SISTEMA DE DIFUSIÓN DE RADIO Y TELEVISIÓN (UTV)

Director: Máster Juan Carlos Soto Baquero

V.41.1. Ejecución POA.

Según información proporcionada por la SEDI, para la UTV el cumplimiento alcanzado fue de un **83.25%**, mismo que podemos analizar en detalle por cada una de las áreas y dimensiones a través de las cuales aportaron para el logro de los objetivos institucionales.

**Cuadro No. 217: Plan Operativo Anual
Resultados de Gestión 2017**

Área Programática	Dimensión Estratégica	Cumplimiento Dimensión (%)	Cumplimiento Área (%)	Cumplimiento POA (%)
Mejoramiento de la Calidad, la Pertinencia y la Equidad	Desarrollo e Innovación Curricular	87.00%	82.50%	83.25%
	Investigación	83.00%		
	Vinculación	70.00%		
	Lo Esencial de la Reforma Universitaria	90.00%		
Fortalecimiento Institucional	Gestión Administrativa y Financiera	90.00%	84.00%	
	Gestión del Talento Humano	78.00%		

Fuente: Elaboración propia con base a la Información enviada por la Secretaría Ejecutiva de Desarrollo Institucional.

V.41.2. Ejecución Presupuestaria.

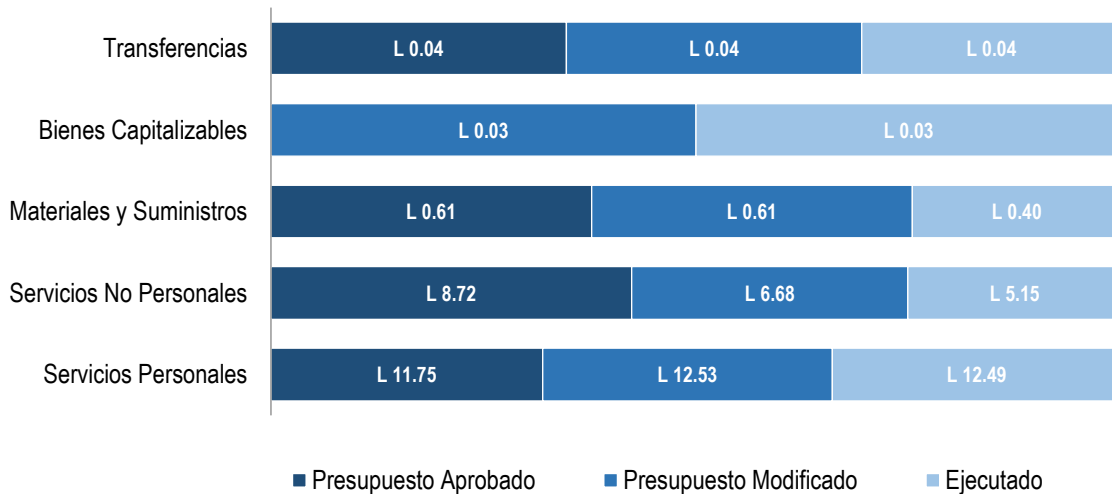
El presupuesto aprobado para el Sistema de Difusión de Radio y Televisión fue de **L 21.12 millones** y el presupuesto modificado al final del año fue de **L 19.90 millones**, al 31 de diciembre 2017 ejecutó el **91.00%** del presupuesto modificado. A continuación, cuadro resumen:

**Cuadro No. 218: Ejecución Presupuestaria 2017
Cantidad en Millones de Lempiras**

Código	Nombre de la Cuenta	Presupuesto Aprobado	Presupuesto Modificado	Ejecutado	% Ejecutado
1000	Servicios Personales	L 11.75	L 12.53	L 12.49	99.64%
2000	Servicios No Personales	L 8.72	L 6.68	L 5.15	77.13%
3000	Materiales y Suministros	L 0.61	L 0.61	L 0.40	65.16%
4000	Bienes Capitalizables	L 0.00	L 0.03	L 0.03	100.00%
5000	Transferencias	L 0.04	L 0.04	L 0.04	87.82%
Gran Total		L 21.12	L 19.90	L 18.11	91.00%

Fuente: Elaboración propia con base a la Información generada por Sistema SAFI UNAH, Enero 2018.

Gráfico No. 189: Ejecución Presupuestaria 2017
Cantidad en Millones de Lempiras



Fuente: Elaboración propia con base a la Información generada por Sistema SAFI-UNAH, Enero 2018.

V.41.3. Logros.

- ✓ Se consolidaron alianzas en el intercambio de programación con los canales Universitarios Centroamericanos, inscritos a la RED COMUNICA del PRIDCA - CSUCA.



Fuente: Imagen propiedad de la UNAH, proporcionada por el Sistema de Difusión de Radio y Televisión.

- ✓ Se revisó la propuesta para la adquisición de programación de la Deutsche Welle, beneficiándonos por nuestro estatus de Partner y Canal Cultural Universitario.
- ✓ Todo el personal técnico de UTV participó en jornadas de capacitación.

- ✓ Se ejecutó la Licitación Pública Nacional No. 20-2016-SEAF-UNAH, para la adquisición e instalación de equipo de Automatización, Audio y Video para el Sistema de Difusión de Radio y Televisión de la Universidad Nacional Autónoma de Honduras.



Fuente: Imagen propiedad de la UNAH, proporcionada por el Sistema de Difusión de Radio y Televisión.

- ✓ Cobertura y transmisión en vivo desde Panamá del “Taller Nacional de Transferencia de Conocimiento y Divulgación de Resultados en Gestión de Riesgos de Desastres del Programa Universitario para la Reducción del Riesgo de Desastres y Adaptación al Cambio Climático en Centroamérica”.



Fuente: Imagen propiedad de la UNAH, proporcionada por el Sistema de Difusión de Radio y Televisión.

- ✓ Aplicación favorable de transmisión en vivo mediante FACEBOOK LIVE.
- ✓ Se garantizó el **80.00%** de las contrataciones del personal, así mismo, se llevaron a cabo pruebas de su desempeño.

- ✓ En redes sociales durante el 2017 se alcanzó un alza del **80.00%** en comparación con el 2016.
- ✓ Es preciso resaltar el apoyo de las autoridades de las diferentes unidades académicas, administrativas y de Centros Regionales, como resultado del interés y la participación activa de sus contrapartes para la producción de programas que extenderán nuestra oferta de programación diaria.
- ✓ Las actividades desarrolladas en el año 2017 estuvieron orientadas al cumplimiento, socialización y difusión de los objetivos generales, finalidades y contenidos de nuestro POA 2017, facilitando el proceso de ejecución y manejo presupuestario.

V.42. DIRECCIÓN DEL SISTEMA DE EDUCACIÓN A DISTANCIA (SED)

Director: Doctor Carlos Arturo Ochoa Cucaleano

V.42.1. Ejecución POA.

Según información proporcionada por la SEDI, para el SED el cumplimiento alcanzado fue de un **77.48%**, mismo que podemos analizar en detalle por cada una de las áreas y dimensiones a través de las cuales aportaron para el logro de los objetivos institucionales.

**Cuadro No. 219: Plan Operativo Anual
Resultados de Gestión 2017**

Área Programática	Dimensión Estratégica	Cumplimiento Dimensión (%)	Cumplimiento Área (%)	Cumplimiento POA (%)
Mejoramiento de la Calidad, la Pertinencia y la Equidad	Desarrollo e Innovación Curricular	84.00%	73.30%	77.48%
	Investigación	81.00%		
	Vinculación	91.00%		
	Docencia y Profesorado Universitario	60.00%		
	Estudiantes	87.00%		
	Gestión del Conocimiento	79.00%		
	Lo Esencial de la Reforma Universitaria	83.00%		
	Cultura e Innovación Institucional	82.00%		
	Aseguramiento de la Calidad y Mejoramiento Ambiental	86.00%		
	Posgrado	0.00%		
Fortalecimiento Institucional	Gestión Administrativa y Financiera	70.00%	81.67%	77.48%
	Gestión del Talento Humano	85.00%		
	Gestión Académica	74.00%		
	Internacionalización	75.00%		
	Gobernabilidad y Procesos de Gestión Descentralizada en Redes	86.00%		
	Desarrollo del Sistema de Educación Superior	100.00%		

Fuente: Elaboración propia con base a la Información enviada por la Secretaría Ejecutiva de Desarrollo Institucional.

V.42.2. Ejecución Presupuestaria.

El presupuesto aprobado para el SED fue de **L 18.03 millones** y el presupuesto modificado ascendió a la cantidad de **L 24.67 millones**, al 31 de diciembre 2017

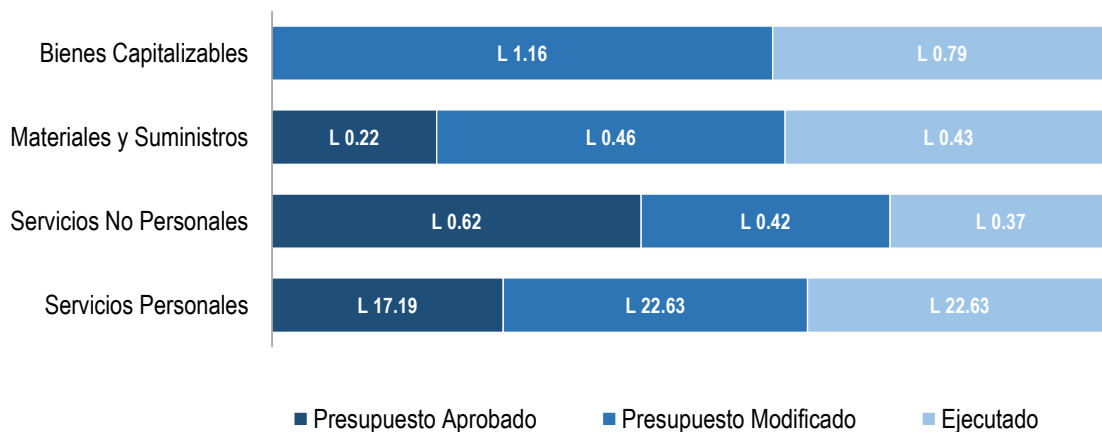
ejecutó el **98.18%** del presupuesto modificado. A continuación, cuadro resumen:

Cuadro No. 220: Ejecución Presupuestaria 2017
Cantidad en Millones de Lempiras

Código	Nombre de la Cuenta	Presupuesto Aprobado	Presupuesto Modificado	Ejecutado	% Ejecutado
1000	Servicios Personales	L 17.19	L 22.63	L 22.63	100.00%
2000	Servicios No Personales	L 0.62	L 0.42	L 0.37	89.10%
3000	Materiales y Suministros	L 0.22	L 0.46	L 0.43	93.68%
4000	Bienes Capitalizables	L 0.00	L 1.16	L 0.79	67.78%
	Gran Total	L 18.03	L 24.67	L 24.22	98.18%

Fuente: Elaboración propia con base a la Información generada por Sistema SAFI UNAH, Enero 2018.

Gráfico No. 190: Ejecución Presupuestaria 2017
Cantidad en Millones de Lempiras



Fuente: Elaboración propia con base a la Información generada por Sistema SAFI-UNAH, Enero 2018.

V.42.3. Logros.

- ✓ Desarrollo e implementación de modelo de guía didáctica para tutores.
- ✓ Elaboración de instructivo para el profesor y estudiantes de la modalidad a distancia.
- ✓ Diseño de los módulos de planificación, metodología, evaluación y gestión del diplomado para docentes a distancia.

- ✓ Metodología de virtualización de espacios de aprendizaje en la etapa en estudios de posgrados.
- ✓ Desarrollo del V Congreso sobre: “La Pedagogía frente a los Desafíos de la Educación”.



Fuente: Imagen propiedad de la UNAH, proporcionada por la Dirección del Sistema de Educación a Distancia.

- ✓ Fortalecimiento a los Centros de Recursos de Aprendizaje de Educación a Distancia (CRAED) en los procesos académicos.
- ✓ Implementación de mecanismos para el aseguramiento de la calidad durante la elaboración, aprobación, implementación y operación de los recursos educativos y de aprendizaje a distancia.
- ✓ Taller sobre “La Bimodalidad” con subcomisiones curriculares de la Licenciatura de Desarrollo Local y el Técnico en Microfinanzas.



Fuente: Imagen propiedad de la UNAH, proporcionada por la Dirección del Sistema de Educación a Distancia.

- ✓ Propuesta para brindar un mejor servicio de los tutores y personal administrativo en los CRAED.
- ✓ Intercambio de conocimientos de formas de trabajos en los diferentes CRAED.
- ✓ Charla a estudiantes de primer ingreso sobre el manejo de la Plataforma para clases en línea juntamente.
- ✓ Diseño de manual de gestión de educación a distancia.
- ✓ Capacitación a tutores sobre el uso de recursos educativos.
- ✓ Gestión de proyectos de apoyo curricular de la modalidad a distancia con fondos USAID.
- ✓ Apoyo en la creación de la red de universidades a distancia por parte de la DES.
- ✓ Trabajo colectivo con la Dirección de Vinculación Universidad-Sociedad en el desarrollo de talleres de capacitación para el registro de proyectos de vinculación a través de los profesores de CRAED.
- ✓ La tendencia de pre-matrícula y matrícula de estudiantes en los CRAED tiene forma estacional que equivale al **10.00%** de la población de la Universidad con un promedio de siete mil quinientos ochenta y nueve (**7,589**) estudiantes.
- ✓ Participación permanente de los CRAED en las reuniones del Consejo Interregional de las redes educativas regionales, para la implementación de programas y proyectos de docencia, investigación y vinculación en el marco de las redes.

V.43. DIRECCIÓN DE DOCENCIA

Directora: Máster Magda Elsy Hernández Munguía

V.43.1. Ejecución POA.

Según información proporcionada por la SEDI, para esta Dirección el cumplimiento alcanzado fue de un **100.00%**, mismo que podemos analizar en detalle por cada una de las áreas y dimensiones a través de las cuales aportaron para el logro de los objetivos institucionales.

**Cuadro No. 221: Plan Operativo Anual
Resultados de Gestión 2017**

Área Programática	Dimensión Estratégica	Cumplimiento Dimensión (%)	Cumplimiento Área (%)	Cumplimiento POA (%)
Mejoramiento de la Calidad, la Pertinencia y la Equidad	Desarrollo e Innovación Curricular	100.00%	100.00%	100.00%
	Vinculación	100.00%		
	Docencia y Profesorado Universitario	100.00%		
	Lo Esencial de la Reforma Universitaria	100.00%		
	Cultura e Innovación Institucional	100.00%		
	Aseguramiento de la Calidad y Mejoramiento Ambiental	100.00%		
Fortalecimiento Institucional	Gestión Administrativa y Financiera	100.00%	100.00%	
	Gestión del Talento Humano	100.00%		
	Gestión Académica	100.00%		
	Desarrollo del Sistema de Educación Superior	100.00%		
	Gestión TIC	100.00%		

Fuente: Elaboración propia con base a la Información enviada por la Secretaría Ejecutiva de Desarrollo Institucional.

V.43.2. Ejecución Presupuestaria.

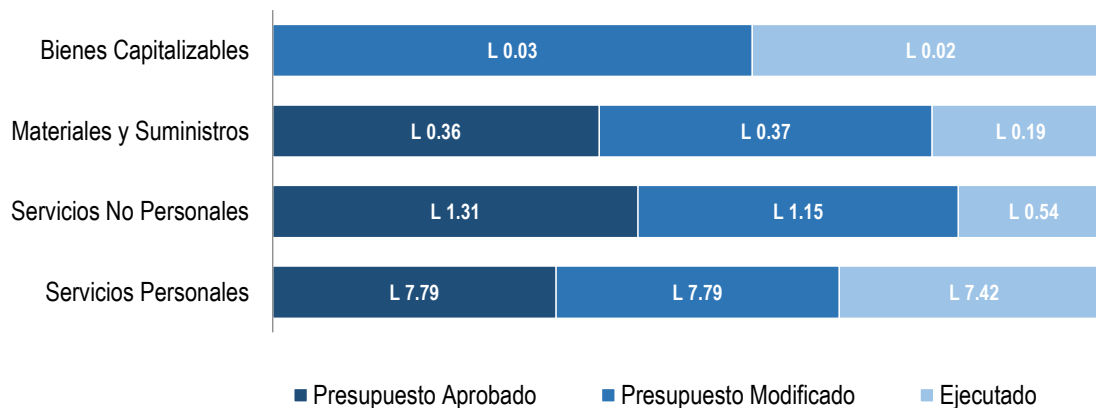
El presupuesto aprobado para la Dirección de Docencia fue de **L 9.46 millones** y el presupuesto modificado al final del año fue de **L 9.34 millones**, al 31 de diciembre 2017 ejecutó el **87.58%** del presupuesto modificado. A continuación, cuadro resumen:

Cuadro No. 222: Ejecución Presupuestaria 2017
Cantidad en Millones de Lempiras

Código	Nombre de la Cuenta	Presupuesto Aprobado	Presupuesto Modificado	Ejecutado	% Ejecutado
1000	Servicios Personales	L 7.79	L 7.79	L 7.42	95.24%
2000	Servicios No Personales	L 1.31	L 1.15	L 0.54	46.97%
3000	Materiales y Suministros	L 0.36	L 0.37	L 0.19	53.07%
4000	Bienes Capitalizables	L 0.00	L 0.03	L 0.02	74.35%
	Gran Total	L 9.46	L 9.34	L 8.18	87.58%

Fuente: Elaboración propia con base a la Información generada por Sistema SAFI UNAH, Enero 2018.

Gráfico No. 191: Ejecución Presupuestaria 2017
Cantidad en Millones de Lempiras



Fuente: Elaboración propia con base a la Información generada por Sistema SAFI-UNAH, Enero 2018.

V.43.3. Logros.

- ✓ Seis **(6)** talleres a las Comisiones y Subcomisiones Curriculares para el acompañamiento en la construcción de proyectos curriculares innovadores en la UNAH.
- ✓ Cuarenta y dos **(42)** jornadas de trabajo a las Subcomisiones Curriculares que orienten el proceso de diseño y rediseño en los proyectos curriculares.
- ✓ Veintidós **(22)** revisiones de documentos borrador del proyecto curricular, diagnóstico y plan de factibilidad. Se emitieron tres **(3)** dictámenes de documentos de diseño y rediseño de planes de estudio de las carreras, para su aprobación final por las instancias competentes de la UNAH.

- ✓ A la fecha se está trabajando con sesenta y ocho (**68**) Sub Comisiones Curriculares activadas, diecinueve (**19**) han sido reactivadas, haciendo un total de ochenta y siete (**87**) a las cuales se les da asesoramiento y seguimiento en el diseño curricular.



Fuente: Imagen propiedad de la UNAH, proporcionada por la Dirección de Docencia.

- ✓ La UNAH en su normativa institucional requiere de documentos específicos en cada diseño/rediseño curricular, a la fecha contamos con:
 - Documentos en Proceso:
 - a. Treinta y cinco (**35**) diagnósticos.
 - b. Nueve (**9**) planes de estudios.
 - c. Seis (**6**) planes de factibilidad.
 - Documentos Finalizados:
 - a. Cuarenta y tres (**43**) diagnósticos.
 - b. Diez (**10**) planes de estudios.
 - c. Diez (**10**) planes de factibilidad.
 - Documentos Aprobados:
 - a. Dieciocho (**18**) diagnósticos.
 - b. Nueve (**9**) planes de estudios.
 - c. Nueve (**9**) planes de factibilidad.

- ✓ Actualmente se ha logrado rediseñar curricularmente cincuenta y un (**51**) carreras, diseñar dieciocho (**18**) carreras nuevas, ampliar diez (**10**) carreras en

otros Centros Regionales y han salido ya aprobados por el Consejo Universitario dieciocho **(18)** diseños y rediseños curriculares.

- ✓ Asistencia de dos **(2)** profesionales al Seminario "Educación Superior para los Países en Desarrollo" en la República de China. (Tendencias de la Educación Superior de China).
- ✓ La armonización con los Clúster de la Facultad de Ciencias Económicas y Administrativas y Contables con el fin de conocer los resultados derivados de la revisión de las clases del Tronco Común, para lo cual se llevaron a cabo jornadas con Jefes de Departamentos, coordinadores subcomisiones curriculares y docentes.



Fuente: Imagen propiedad de la UNAH, proporcionada por la Dirección de Docencia.

- ✓ Se estableció un convenio con una universidad extranjera mexicana la cuales ayudara a fortalecer en áreas afines de acuerdo con las funciones de la Dirección de Docencia y darle el adecuado seguimiento.
- ✓ Se realizaron quinientos tres **(503)** procesos de seguimiento y monitoria de la práctica docente en CU, CRUs. y los CRAEDs. mediante visitas áulicas.
- ✓ Dos **(2)** capacitaciones a través de talleres a las Comisiones y Sub Comisiones Curriculares y docentes de las carreras sobre la transversalización del eje integrador de Ética y Bioética, y demás ejes curriculares.

- ✓ Se promovió una cultura de mejoramiento continuo a través de cinco **(5)** jornadas de sensibilización a jefes de departamento, coordinadores de carrera y docentes en los Gestión Administrativa y Financiera en Apoyo al Desarrollo Académico.
- ✓ Ciento cuarenta y tres **(143)** documentos entre: dictámenes, opiniones técnicas, oficios, planes anuales de trabajo, informes, comisiones de trabajo, acciones de investigación, elaboración de guías, manuales sobre procesos atinentes a la Dirección de Docencia.
- ✓ Elaboración de los lineamientos de la Práctica Profesional Supervisada con la inclusión de la internacionalización.
- ✓ Dos **(2)** capacitaciones al personal docente y administrativo de la Dirección de Docencia.
- ✓ Asistencia a la presentación de resultados de “Hacia una Inclusión Óptima en el Modelo Educativo UNAH: Integrando aprendizajes no formales, gestión académica, universitaria y relaciones internacionales”.
- ✓ Seguimiento, monitoreo (supervisión) y evaluación de doce **(12)** acciones de gestión académica de la Dirección de Docencia.
- ✓ Participar de la Movilidad Académica de la Directora en España para apoyo al Plan de Profesionalización del Profesorado Universitario de la UNAH.
- ✓ Cinco **(5)** capacitaciones al personal de la Dirección de Docencia y Coordinaciones Regionales por parte de la DEGT en el manejo de las TIC (Office, manejo del correo electrónico institucional y la plataforma) y por parte de la DIE en el uso de las TIC aplicadas a la educación.
- ✓ Actualización continua de la página web de la Dirección de Docencia.

V.44. DIRECCIÓN ACADÉMICA DE FORMACIÓN TECNOLÓGICA (DAFT)

Director: Ingeniero Raúl Ernesto López Peralta

V.44.1. Ejecución POA.

Según información proporcionada por la SEDI, para esta Dirección el cumplimiento alcanzado fue de un **43.50%**, mismo que podemos analizar en detalle por área y dimensión a través de las cuales aportaron para el logro de los objetivos institucionales.

**Cuadro No. 223: Plan Operativo Anual
Resultados de Gestión 2017**

Área Programática	Dimensión Estratégica	Cumplimiento Dimensión (%)	Cumplimiento Área (%)	Cumplimiento POA (%)
Mejoramiento de la Calidad, la Pertinencia y la Equidad	Desarrollo e Innovación Curricular	49.00%	43.50%	43.50%
	Investigación	25.00%		
	Vinculación	50.00%		
	Docencia y Profesorado Universitario	50.00%		

Fuente: Elaboración propia con base a la Información enviada por la Secretaría Ejecutiva de Desarrollo Institucional.

V.44.2. Ejecución Presupuestaria.

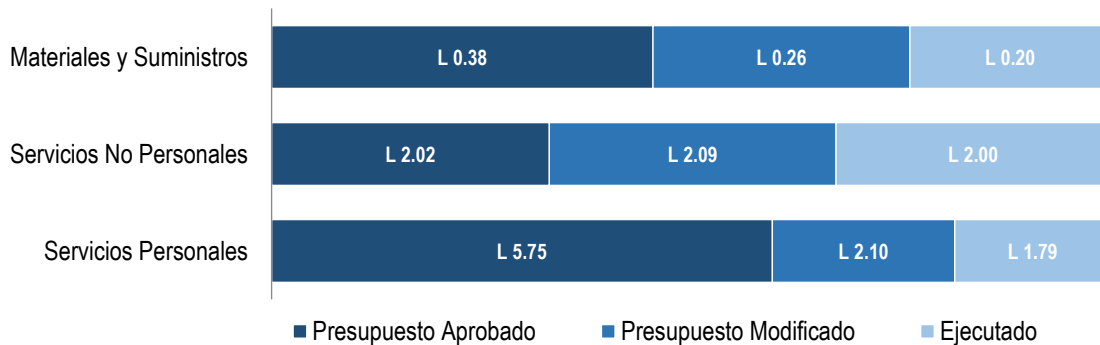
El presupuesto aprobado para esta Dirección fue de **L 8.16 millones** y el presupuesto modificado al final del año fue de **L 4.45 millones**, al 31 de diciembre 2017 ejecutó el **89.51%** del presupuesto modificado. A continuación, cuadro resumen:

**Cuadro No. 224: Ejecución Presupuestaria 2017
Cantidad en Millones de Lempiras**

Código	Nombre de la Cuenta	Presupuesto Aprobado	Presupuesto Modificado	Ejecutado	% Ejecutado
1000	Servicios Personales	L 5.75	L 2.10	L 1.79	85.00%
2000	Servicios No Personales	L 2.02	L 2.09	L 2.00	95.47%
3000	Materiales y Suministros	L 0.38	L 0.26	L 0.20	77.95%
	Gran Total	L 8.16	L 4.45	L 3.98	89.51%

Fuente: Elaboración propia con base a la Información generada por Sistema SAFI UNAH, Enero 2018.

Gráfico No. 192: Ejecución Presupuestaria 2017
Cantidad en Millones de Lempiras



Fuente: Elaboración propia con base a la Información generada por Sistema SAFI-UNAH, Enero 2018.

V.44.3. Logros.

- ✓ Se dio acompañamiento a la Sub Comisión Curricular del Técnico Universitario (TU) en Agroexportación para su apertura en UNAH-CURC. Actualmente ya cuenta con matrícula y se espera comenzar las clases en el 3er. período académico del 2018.
- ✓ Se emitieron los dictámenes para la aprobación de once (11) nuevos TU en las diferentes Facultades y Centros Regionales Universitarios del país, véase el Cuadro No. 225:

Cuadro No. 225: Aprobación de Nuevos Técnicos Universitarios
Año 2017

No.	Nombre del Técnico Universitario	Ubicación
1	Prótesis Bucal	CU y UNAH-VS
2	Operaciones de Vuelo	CU
3	Meteorología	CU
4	Economía Solidaria	UNAH-CURLA
5	Monitoreo Marino Costero	ITS-TELA y UNAH-CURLP
6	Construcciones para el Procesamiento del Café y Cacao	UNAH-CUROC
7	Mecanización de Café	UNAH-CUROC
8	Disector Anatómico	UNAH-VS
9	Auxiliar de Farmacia	UNAH-VS
10	Enfermería para Cuidados Intensivos	UNAH-VS
11	Histocitotecnología	UNAH-VS

Fuente: Elaboración propia de la Dirección Académica de Formación Tecnológica.

- ✓ Se emitieron doce **(12)** dictámenes solicitados por el sistema de Educación Superior para la aprobación de nueva oferta académica a nivel de Técnico Universitario de las universidades públicas y privadas del país incluyendo UNITEC, UCENM, UTH, UCRISH, UPI, entre otras.
- ✓ Se dio acompañamiento a doce **(12)** Sub Comisiones Curriculares en las diferentes Facultades y CUR del país en el proceso de actualización y rediseño de Planes de Estudio de los cuales dos han pasado al proceso de aprobación, incluyendo el TU en Tecnología de Alimentos y el TU en Agricultura Sostenible.
- ✓ Acompañamiento cercano a la Escuela Universitaria de Ciencias de la Salud (EUCS) en UNAH-VS para la creación de nuevas carreras a nivel de TU, y se dio seguimiento a la adquisición del equipo médico y de laboratorio para equipar dicha escuela.
- ✓ Se brindó acompañamiento a cuarenta **(40)** Sub Comisiones Curriculares en las diferentes Facultades y CUR del país en el desarrollo de los tres **(3)** documentos esenciales para la creación de una nueva carrera a nivel de TU, ver Cuadro No. 226:

**Cuadro No. 226: Sub Comisiones Curriculares Acompañadas
Año 2017**

Documento para la Creación de un Técnico Universitario	Cantidad de Sub Comisiones Curriculares acompañadas
Proyecto de Investigación	6
Diagnóstico	11
Plan de Estudios	15
Plan de Factibilidad	8
Total	40

Fuente: Elaboración propia de la Dirección Académica de Formación Tecnológica.

- ✓ Se diseñaron las Plantas de Innovación Alimentaria (PIA) y los Laboratorios de Ciencias Naturales (Química, Física y Biología) para los CUR del país, actualmente se está apoyando al proceso de equipamiento de las mismas.

- ✓ Se colaboró con el diseño y el equipamiento del Laboratorio de Café en UNAH-CUROC, el cual representa un valioso activo para las carreras técnicas con enfoque en café aprobadas y en proceso de aprobación/creación. Esta actividad se realizó en conjunto con la SEAPI.
- ✓ Asesoramiento y acompañamiento al Centro de Innovación y Tecnología en UNAH-VS para la adquisición de equipos del área de ingeniería de la compañía EMCO.
- ✓ Gestión de la firma y elaboración de convenios marco, convenios específicos, cartas de intenciones o cartas de entendimiento entre la UNAH y otras instituciones como parte fundamental de la creación y funcionamiento de las carreras a nivel de TU, incluyendo el Programa AVANZA de USAID ejecutado por FHI360, organización no gubernamental DAI Global, la Secretaría de Justicia, Gobernación y Descentralización y la Agencia para la Cooperación Internacional de Japón (JICA), entre otros.
- ✓ Participación en la revisión del Reglamento del Sistema de Educación Técnica y Tecnológica en el nivel de Educación Superior de Honduras.
- ✓ Colaboración en la elaboración del Plan Estratégico de Educación de Honduras (2017 - 2030).
- ✓ Articulación de la Estrategia Prospectiva para el Desarrollo Humano Sostenible de Honduras en conjunto con el Sistema de Educación Superior y el Instituto Hondureño de Ciencia, Tecnología e Innovación (IHCIETI).
- ✓ Se colaboró en la elaboración de la Política del Marco Nacional de Cualificaciones para la Educación y Formación Técnica Profesional de Honduras.

V.45. DIRECCIÓN DE INNOVACIÓN EDUCATIVA (DIE)

Directora: Máster Martha Leticia Quintanilla Acosta

V.45.1. Ejecución POA.

Según información proporcionada por la SEDI, para esta Dirección el cumplimiento alcanzado fue de un **94.75%**, mismo que podemos analizar en detalle por cada una de las áreas y dimensiones a través de las cuales aportaron para el logro de los objetivos institucionales.

**Cuadro No. 227: Plan Operativo Anual
Resultados de Gestión 2017**

Área Programática	Dimensión Estratégica	Cumplimiento Dimensión (%)	Cumplimiento Área (%)	Cumplimiento POA (%)
Mejoramiento de la Calidad, la Pertinencia y la Equidad	Desarrollo e Innovación Curricular	87.00%	91.50%	94.75%
	Investigación	74.00%		
	Vinculación	95.00%		
	Docencia y Profesorado Universitario	91.00%		
	Estudiantes	100.00%		
	Gestión del Conocimiento	100.00%		
	Cultura e Innovación Institucional	85.00%		
	Aseguramiento de la Calidad y Mejoramiento Ambiental	100.00%		
Fortalecimiento Institucional	Gestión Administrativa y Financiera	100.00%	98.00%	
	Gestión del Talento Humano	93.00%		
	Internacionalización	100.00%		
	Desarrollo del Sistema de Educación Superior	97.00%		
	Gestión TIC	100.00%		

Fuente: Elaboración propia con base a la Información enviada por la Secretaría Ejecutiva de Desarrollo Institucional.

V.45.2. Ejecución Presupuestaria.

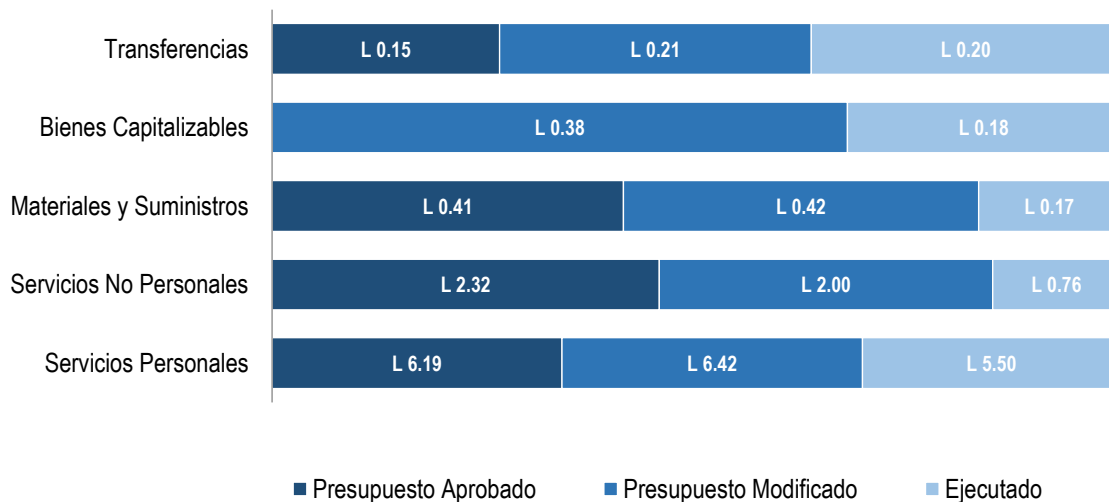
El presupuesto aprobado para la DIE fue de **L 9.07 millones** y el presupuesto modificado ascendió a la cantidad de **L 9.43 millones**, al 31 de diciembre 2017 ejecutó el **72.27%** del presupuesto modificado. A continuación, cuadro resumen:

Cuadro No. 228: Ejecución Presupuestaria 2017
Cantidad en Millones de Lempiras

Código	Nombre de la Cuenta	Presupuesto Aprobado	Presupuesto Modificado	Ejecutado	% Ejecutado
1000	Servicios Personales	L 6.19	L 6.42	L 5.50	85.62%
2000	Servicios No Personales	L 2.32	L 2.00	L 0.76	38.14%
3000	Materiales y Suministros	L 0.41	L 0.42	L 0.17	39.84%
4000	Bienes Capitalizables	L 0.00	L 0.38	L 0.18	47.41%
5000	Transferencias	L 0.15	L 0.21	L 0.20	99.06%
	Gran Total	L 9.07	L 9.43	L 6.81	72.27%

Fuente: Elaboración propia con base a la Información generada por Sistema SAFI UNAH, Enero 2018.

Gráfico No. 193: Ejecución Presupuestaria 2017
Cantidad en Millones de Lempiras



Fuente: Elaboración propia con base a la Información generada por Sistema SAFI-UNAH, Enero 2018.

V.45.3. Logros.

- ✓ El 100.00% de los Centros Regionales implementaron la oferta de asignaturas en línea con una matrícula total de nueve mil ciento noventa y tres (**9,193**) estudiantes a través de seiscientos treinta y cinco (**635**) secciones de asignaturas.
- ✓ Acompañamiento pedagógico a cinco mil doscientos nueve (**5,209**) estudiantes que cursaron asignaturas en línea en el III PAC 2017.

- ✓ Trescientos trece **(313)** aspirantes a estudiar en la modalidad virtual en los Telecentros de la UNAH aprobaron el Curso Propedéutico.
- ✓ Se brindó soporte técnico a cuatrocientos noventa y dos **(492)** docentes en sus aulas virtuales.
- ✓ Seis mil novecientos cuarenta y seis **(6,946)** estudiantes de CU y Centros Regionales acreditaron la Inducción para el Aprendizaje en Línea.
- ✓ Asesoría pedagógica a setenta y dos **(72)** procesos de virtualización de asignaturas: cincuenta y nueve **(59)** asignaturas en proceso de virtualización y trece **(13)** con proceso de virtualización concluido.
- ✓ Mil veinte **(1,020)** docentes capacitados para el fortalecimiento de competencias pedagógicas y tecnológicas:
 - Cuatrocientos ochenta y nueve **(489)** docentes de CU capacitados en el uso educativo de las TIC.
 - Doscientos cinco **(205)** docentes aplicando las TIC en el aula de clase a quienes se les brinda asesoría y acompañamiento.
 - Ciento treinta y siete **(137)** docentes de Centros Regionales participaron en conversatorios de innovación educativa.
 - Cincuenta y ocho **(58)** docentes aprobaron el Curso de Diseño y Desarrollo de Contenidos para Asignaturas en Línea.
 - Ciento treinta y un **(131)** docentes de la UNAH acreditaron el Curso Asesor en Línea.
 - Doscientos sesenta y dos **(262)** estudiantes capacitados en diversas herramientas TIC y en la producción de recursos educativos.
- ✓ Realización de veinticuatro **(24)** giras de monitoreo y seguimiento a la mejora continua y acompañamiento técnico y pedagógico a los ocho **(8)** Centros Regionales de la UNAH.

- ✓ Seguimiento al plan de virtualización de dieciséis **(16)** y revisión de cuatro **(4)** asignaturas de la Carrera Técnico Universitario en Administración de Empresas Cafetaleras TUAEC en articulación con UNAH-CUROC y la Facultad de Ciencias Económicas.
- ✓ Acompañamiento a UNAH-CUROC en la puesta en funcionamiento del “Aula virtual UNAH-Capucas” con la oferta de la carrera Técnico Universitario en Microfinanzas para veintiséis **(26)** estudiantes que cursan sus estudios en modalidad virtual.
- ✓ Ciento seis **(106)** docentes a los que se les brindó acompañamiento técnico pedagógico para el desarrollo de proyectos de innovación educativa en el marco de la convocatoria a proyectos.
- ✓ Ciento treinta y siete **(137)** docentes de Centros Regionales participaron en conversatorios de innovación educativa.
- ✓ Veinticuatro **(24)** docentes activos en la Comunidad de Aprendizaje STEM UNAH.
- ✓ Treinta y cinco **(35)** docentes capacitados en la producción de recursos educativos.
- ✓ Ciento doce **(112)** recursos educativos producidos.
- ✓ Dieciocho **(18)** docentes innovadores aprobaron el Taller de Sistematización de Experiencias en el Ámbito Educativo.
- ✓ Participación en la IV Jornada virtual de Innovación organizada por la Universidad de la Plata de Argentina con la ponencia “Innovación educativa, tecnologías y bimodalidad; la experiencia de la UNAH”.

- ✓ Participación de la DIE en el XVII Congreso Internacional de Innovación y Tecnología en Educación a Distancia organizado por la UNED en Costa Rica.
- ✓ Lanzamiento de la campaña estudiantil “Tus clases a un solo clic con la modalidad virtual en la UNAH”.
- ✓ Participación y desarrollo de la ponencia “Comunidad de Aprendizaje STEM UNAH una experiencia de Innovación Educativa” en el IV Congreso Internacional de Innovación Educativa del ITESM, México.
- ✓ Realización con la participación de cuarenta y un (41) docentes de la VI Jornada de Reflexión de la modalidad virtual y Telecentros de la UNAH “La Gestión Académica y la Docencia en Línea: Elementos Clave para la Calidad del Modelo de Educación Virtual y los Telecentros de la UNAH”.



Fuente: Imagen propiedad de la UNAH, proporcionada por la Dirección de Innovación Educativa.

- ✓ Desarrollo del panel “Tendencias en Innovación, TIC y Educación Superior: avances para la UNAH” en el marco del 11vo. Congreso de Investigación Científica.
- ✓ Lanzamiento de la 6ta. Convocatoria para publicar artículos para la Revista UNAH-INNOV@.

- ✓ Se dictó la conferencia-taller “La gestión de la innovación educativa en la UNAH” en la Universidad Nacional de Agricultura de Catacamas, Olancho, UNA.
- ✓ Diecisiete (**17**) dictámenes para aprobación de carreras universitarias bimodales en las siguientes universidades: UNITEC, UPI, UJCV, USAP.
- ✓ Participación y apoyo al Proyecto Euro+Labor para la prospección de necesidades de formación profesional en articulación con el INFOP, la Secretaría de Trabajo y Seguridad Social y otras instituciones.
- ✓ Diez (**10**) miembros del equipo académico y técnico participando en procesos formativos en el nivel superior a través de doctorados y posgrados.
- ✓ Concreción del Proyecto “Fortalecimiento de la Innovación Educativa en la Universidad Nacional Autónoma de Honduras”, bajo el Programa de Cooperación Educativa y Cultural entre México y Honduras se logró que cuatro académicos de la Universidad Nacional Autónoma de México (UNAM) desarrollaran durante dos días el Taller “Políticas de Innovación Educativa e Innovación Curricular” y se contó con la participación de cincuenta (**50**) docentes y académicos de la UNAH. La gestión de este proyecto de cooperación implicó la gestión de recursos por un monto aproximado de **\$ 5 mil**.



Fuente: Imagen propiedad de la UNAH, proporcionada por la Dirección de Innovación Educativa.

V.46. DIRECCIÓN DE VINCULACIÓN UNIVERSIDAD SOCIEDAD (DVUS)**Director: Doctor Ramón Antonio Romero Cantarero****V.46.1. Ejecución POA.**

Según información proporcionada por la SEDI, para esta Dirección el cumplimiento alcanzado fue de un **90.00%**, mismo que podemos analizar en detalle por área y dimensión a través de las cuales aportaron para el logro de los objetivos institucionales.

**Cuadro No. 229: Plan Operativo Anual
Resultados de Gestión 2017**

Área Programática	Dimensión Estratégica	Cumplimiento Dimensión (%)	Cumplimiento Área (%)	Cumplimiento POA (%)
Mejoramiento de la Calidad, la Pertinencia y la Equidad	Vinculación	90.00%	90.00%	90.00%

Fuente: Elaboración propia con base a la Información enviada por la Secretaría Ejecutiva de Desarrollo Institucional.

V.46.2. Ejecución Presupuestaria.

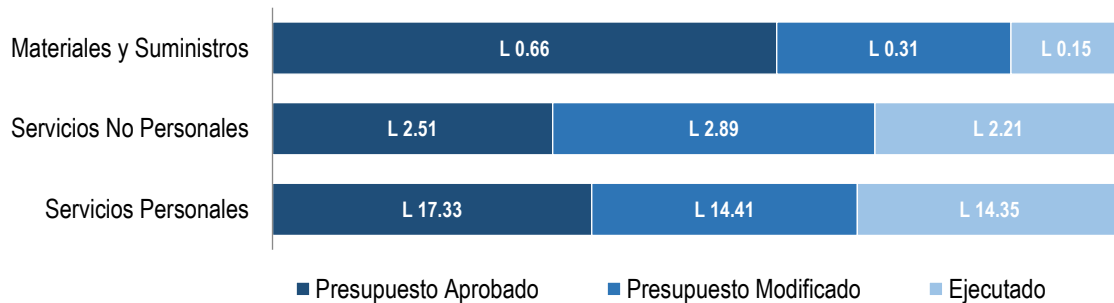
El presupuesto aprobado para la DVUS fue de **L 20.50 millones** y el presupuesto modificado al final del año fue de **L 17.60 millones**, al 31 de diciembre 2017 ejecutó el **94.90%** del presupuesto modificado. A continuación, cuadro resumen:

**Cuadro No. 230: Ejecución Presupuestaria 2017
Cantidad en Millones de Lempiras**

Código	Nombre de la Cuenta	Presupuesto Aprobado	Presupuesto Modificado	Ejecutado	% Ejecutado
1000	Servicios Personales	L 17.33	L 14.41	L 14.35	99.60%
2000	Servicios No Personales	L 2.51	L 2.89	L 2.21	76.50%
3000	Materiales y Suministros	L 0.66	L 0.31	L 0.15	47.28%
	Gran Total	L 20.50	L 17.60	L 16.71	94.90%

Fuente: Elaboración propia con base a la Información generada por Sistema SAFI UNAH, Enero 2018.

Gráfico No. 194: Ejecución Presupuestaria 2017
Cantidad en Millones de Lempiras



Fuente: Elaboración propia con base a la Información generada por Sistema SAFI-UNAH, Enero 2018.

V.46.3. Logros.

- ✓ Con el propósito de “contribuir a la transformación de la realidad social”, agregando el valor del conocimiento y las buenas prácticas:
 - Se lograron preparar y elaborar las ponencias para la participación de las unidades académicas en el XVI Congreso de Extensión Universitaria y II Congreso Centroamericano de Vinculación Universidad-Sociedad, a realizarse en el mes de junio del 2017 en la ciudad de Managua Nicaragua.
 - Participaron treinta y dos (**32**) expositores de diferentes unidades académicas, catorce (**14**) estudiantes y dieciocho (**18**) profesores y representantes de las contrapartes. Todos los participantes se involucraron en el programa del evento; que incluyó conferencias magistrales, mesas de trabajo, paneles de expertos, mesas redondas y eventos de formación además de visitas de campo y exhibición y presentación de poster de proyectos de vinculación y una Feria de proyectos de extensión universitaria donde se mostraron experiencias de proyectos de investigación y desarrollo, metodologías de vinculación, ofertas de formación continua, entre otras.
 - La organización y puesta en marcha de varios proyectos conjuntos entre las universidades participantes, a través de los contactos que se establecieron.
 - La conformación de un grupo de trabajo en Derechos Humanos, inclusión y diversidad en la educación superior en Latinoamérica, con los ponentes y

- asistentes a las mesas y foros de discusión del eje V Inclusión, derechos humanos y diversidad.
- La presentación del capítulo de Honduras-UNAH en el libro “Los Caminos de la Extensión en América Latina y El Caribe”.
 - La valoración de la participación de catorce **(14)** estudiantes quienes consideraron el evento “como una experiencia inolvidable, en términos de oportunidades de ver el recorrido que están haciendo las universidades de América Latina en la vinculación de la universidad con los pueblos y sus necesidades y demandas, así como evaluarse en función del avance con otros procesos universitarios que se están desarrollando, con metodologías similares, con enfoques semejantes y con objetivos comunes de mejorar las condiciones de vida de las poblaciones”.
- ✓ En la UNAH, la Dirección de Vinculación Universidad-Sociedad ha priorizado como área estratégica el Desarrollo Local y Regional, basada en el enfoque teórico del desarrollo humano y sostenible en donde actualmente se han logrado consolidar alianzas estratégicas con diferentes municipalidades y mancomunidades; por lo que se han consolidado alianzas con la Región 12 Centro, que aglutina a diecinueve **(19)** alcaldías, veintinueve **(29)** organizaciones de sociedad civil y veintinueve **(29)** organizaciones comunitarias, contribuyendo al acompañamiento de proyectos en al menos seis **(6)** áreas estratégicas entre ellos planes de ordenamiento territorial, beneficiando a una población de más de un millón de habitantes, en su mayoría residentes en zonas de alto riesgo. Así mismo, se han suscrito acuerdos con la Mancomunidad de los Municipios del norte y oriente de Francisco Morazán para el acompañamiento del desarrollo económico y social y los recursos naturales, con nueve **(9)** Municipios priorizados para un aproximado de ciento cuarenta mil **(140,000)** habitantes.
- ✓ Se cuentan con programas institucionales de vinculación en nueve **(9)** regiones del país, con la ejecución de programas y proyectos de alto impacto con

afluencia permanente de estudiantes y profesores vinculadores que dan cobertura a catorce (14) departamentos a nivel nacional.

- ✓ Se ha fortalecido el enfoque de intersectorialidad en la resolución de problemáticas comunitarias, a través de una gama importante de alianzas estratégicas entre los gobiernos locales especialmente en las zonas más postergadas del país en donde las necesidades de la población son complejas y requieren de la confluencia de los diversos sectores.
- ✓ Se han revertido problemáticas de amplio alcance especialmente en el acceso a la salud y la educación con calidad, llegando a las zonas más críticas del país, mejorando los niveles de cobertura en salud y educación.
- ✓ Se ha logrado consolidar redes de trabajo comunitario que permiten generar capacidades en lo local para hacer frente a las problemáticas y su resolución, reduciendo los niveles de dependencia y asistencialismo.
- ✓ Se han ampliado y consolidado las organizaciones comunitarias, estimulando la participación de los miembros de la comunidad en la agenda política local.
- ✓ Se han mejorado las estrategias didácticas y las practicas permitiendo aplicar los conocimientos a la resolución de problemas reales.
- ✓ Se ha contribuido a mejorar los niveles de sensibilidad y compromiso de los estudiantes especialmente, hacia los sectores sociales más vulnerables.
- ✓ Se ha promovido el enfoque holístico y la interdisciplinariedad entre las diferentes facultades, contribuyendo a replantear otras metodologías y formas organizativas que faciliten estos enfoques.

V.47. EDITORIAL UNIVERSITARIA

Director: Licenciado José Evaristo López Rojas

V.47.1. Ejecución POA.

Según información proporcionada por la SEDI, para la Editorial el cumplimiento alcanzado fue de un **66.03%**, mismo que podemos analizar en detalle por cada una de las áreas y dimensiones a través de las cuales aportaron para el logro de los objetivos institucionales.

**Cuadro No. 231: Plan Operativo Anual
Resultados de Gestión 2017**

Área Programática	Dimensión Estratégica	Cumplimiento Dimensión (%)	Cumplimiento Área (%)	Cumplimiento POA (%)
Mejoramiento de la Calidad, la Pertinencia y la Equidad	Vinculación	33.00%	66.67%	66.03%
	Lo Esencial de la Reforma Universitaria	100.00%		
	Aseguramiento de la Calidad y Mejoramiento Ambiental	67.00%		
Fortalecimiento Institucional	Gestión Administrativa y Financiera	50.00%	65.40%	
	Gestión del Talento Humano	22.00%		
	Gestión Académica	67.00%		
	Internacionalización	100.00%		
	Gestión TIC	88.00%		

Fuente: Elaboración propia con base a la Información enviada por la Secretaría Ejecutiva de Desarrollo Institucional.

V.47.2. Ejecución Presupuestaria.

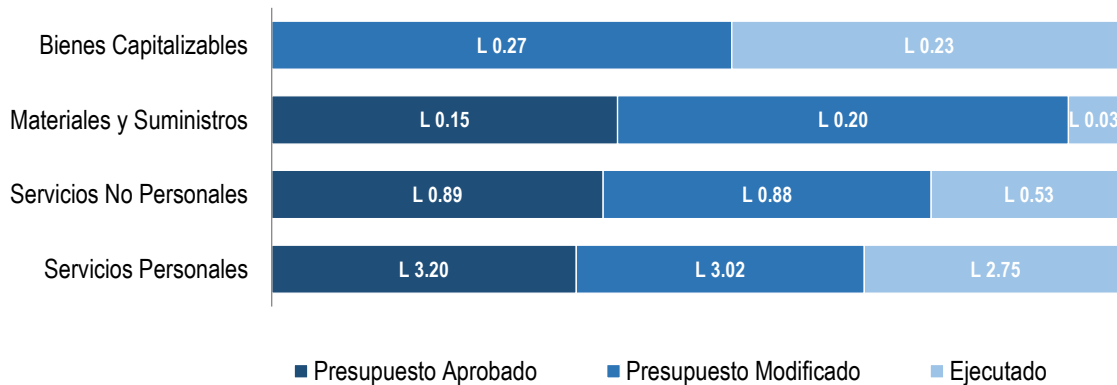
El presupuesto aprobado para la Editorial fue de **L 4.24 millones** y el presupuesto modificado ascendió a la cantidad de **L 4.37 millones**, al 31 de diciembre 2017 ejecutó el **80.83%** del presupuesto modificado. A continuación, cuadro resumen:

**Cuadro No. 232: Ejecución Presupuestaria 2017
Cantidad en Millones de Lempiras**

Código	Nombre de la Cuenta	Presupuesto Aprobado	Presupuesto Modificado	Ejecutado	% Ejecutado
1000	Servicios Personales	L 3.20	L 3.02	L 2.75	91.12%
2000	Servicios No Personales	L 0.89	L 0.88	L 0.53	59.53%
3000	Materiales y Suministros	L 0.15	L 0.20	L 0.03	12.90%
4000	Bienes Capitalizables	L 0.00	L 0.27	L 0.23	85.80%
	Gran Total	L 4.24	L 4.37	L 3.53	80.83%

Fuente: Elaboración propia con base a la Información generada por Sistema SAFI UNAH, Enero 2018.

Gráfico No. 195: Ejecución Presupuestaria 2017
Cantidad en Millones de Lempiras




Fuente: Elaboración propia con base a la Información generada por Sistema SAFI-UNAH, Enero 2018.

V.47.3. Logros.

- ✓ Aparte de las actividades normales de la Editorial referente a la publicación de libros, apoyo a las demás unidades en temas de edición, corrección y diagramación de textos, revistas y demás material por publicar, se incursionó en nuevas actividades que resultaron satisfactorias y que sin duda se continuarán realizando.
- ✓ Apoyo a los estudiantes por graduarse en la carrera de Letras, actividad en la que ellos prestan en este departamento el servicio de práctica profesional como requisito, previo a obtener el título de Licenciatura en Letras. Adquiriendo una experiencia real tanto académica como laboral y preparándolos mucho mejor para integrarse al mercado nacional.
- ✓ Participación en Ferias Internacionales: Este año se logró, gracias al apoyo de la Rectoría, participar en la Feria Internacional del Libro Universitario (FILUNI) realizado en la ciudad de México D.F. como dato importante se menciona que esta es una feria internacional de editoriales universitarias, misma que sirve para dar a conocer la calidad, variedad y cantidad de libros publicados anualmente ayudando a sus participantes a intercambiar eventualmente experiencias e ideas.



Fuente: Imagen propiedad de la UNAH, proporcionada por Editorial Universitaria.



Fuente: Imagen propiedad de la UNAH, proporcionada por Editorial Universitaria.

- ✓ Con la participación de la Editorial Universitaria se logró presentar en el auditorio principal del evento al ganador del premio Centroamericano y del Caribe de Novela, el catedrático de esta casa de estudios el Licenciado Giovanni Rodríguez con la obra “Los Días y los Muertos” evento bien recibido y que sirvió para engrandecer y mostrar nuestra Universidad en la región.

V.48. CONSULTORIO JURÍDICO GRATUITO (CJG)**Directora: Abogada Erlinda Esperanza Flores Flores****V.48.1. Ejecución POA.**

Según información proporcionada por la SEDI, para el Consultorio Jurídico Gratuito el cumplimiento alcanzado fue de un **100.00%**, mismo que podemos analizar en detalle por cada una de las áreas y dimensiones a través de las cuales aportaron para el logro de los objetivos institucionales.

**Cuadro No. 233: Plan Operativo Anual
Resultados de Gestión 2017**

Área Programática	Dimensión Estratégica	Cumplimiento Dimensión (%)	Cumplimiento Área (%)	Cumplimiento POA (%)
Mejoramiento de la Calidad, la Pertinencia y la Equidad	Vinculación	100.00%	100.00%	100.00%
	Fortalecimiento Institucional	Gestión Administrativa y Financiera	100.00%	
Gestión del Talento Humano		100.00%		
Gestión Académica		100.00%		

Fuente: Elaboración propia con base a la Información enviada por la Secretaría Ejecutiva de Desarrollo Institucional.

V.48.2. Ejecución Presupuestaria.

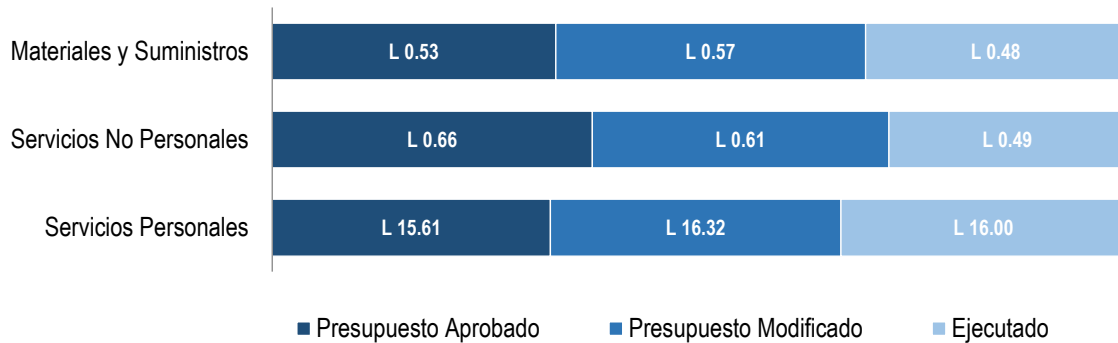
El presupuesto aprobado para el Consultorio Jurídico fue de **L 16.80 millones** y el presupuesto modificado ascendió a la cantidad de **L 17.50 millones**, al 31 de diciembre 2017 ejecutó el **96.94%** del presupuesto modificado. A continuación, cuadro resumen:

**Cuadro No. 234: Ejecución Presupuestaria 2017
Cantidad en Millones de Lempiras**

Código	Nombre de la Cuenta	Presupuesto Aprobado	Presupuesto Modificado	Ejecutado	% Ejecutado
1000	Servicios Personales	L 15.61	L 16.32	L 16.00	98.03%
2000	Servicios No Personales	L 0.66	L 0.61	L 0.49	79.97%
3000	Materiales y Suministros	L 0.53	L 0.57	L 0.48	84.11%
Gran Total		L 16.80	L 17.50	L 16.97	96.94%

Fuente: Elaboración propia con base a la Información generada por Sistema SAFI UNAH, Enero 2018.

Gráfico No. 196: Ejecución Presupuestaria 2017
Cantidad en Millones de Lempiras



Fuente: Elaboración propia con base a la Información generada por Sistema SAFI-UNAH, Enero 2018.

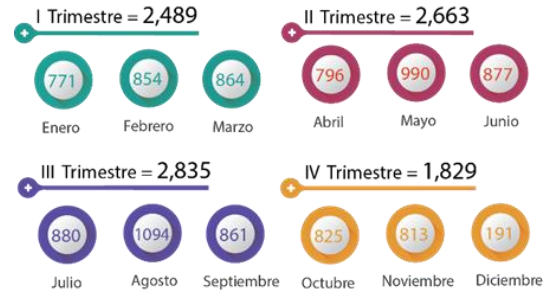
V.48.3. Logros.

- ✓ Convenios y Acuerdos de Cooperación: Un total de dieciocho **(18)** socios a nivel nacional y con la Secretaria de Asuntos Ambientales DR- CAFTA a nivel internacional.
- ✓ Realizaron la Práctica Profesional Supervisada un total de doscientos treinta y siete **(237)** estudiantes de la Carrera de Derecho. Brindando Asesoría y Asistencia Legal a la población. Siendo asesorados por el equipo de quince **(15)** Profesores- Asesores y Directores en Juicio.
- ✓ Se desarrollaron dieciocho **(18)** actividades para fortalecer el conocimiento de los estudiantes como ser: capacitaciones, talleres, conversatorios y conferencias en las diferentes Áreas del Derecho, las cuales fueron impartidas por reconocidos juristas de nuestro país que desempeñan sus funciones en diferentes instituciones.
- ✓ Se atendieron nueve mil ochocientos dieciséis **(9,816)** usuarios(as) en las diferentes áreas del derecho, de los cuales el **88.00%** de la población se atendió por primera vez y el **12.00%** eran usuarios(as) frecuentes.

ASISTENCIA LEGAL SEGÚN TIPO DE MATERIA Enero - Diciembre 2017



Asesorías Brindadas



Fuente: Imagen propiedad de la UNAH, proporcionada por el Consultorio Jurídico Gratuito.

- ✓ Así mismo, se realizaron veintiún (21) Jornadas en el Área de Legal, Conciliación, Arbitraje y Psicosocial en las municipalidades y centros regionales a nivel nacional.
- ✓ Se recibieron cinco mil cuatrocientos noventa y un (5,491) usuarios (as) en línea por medio de la plataforma web.

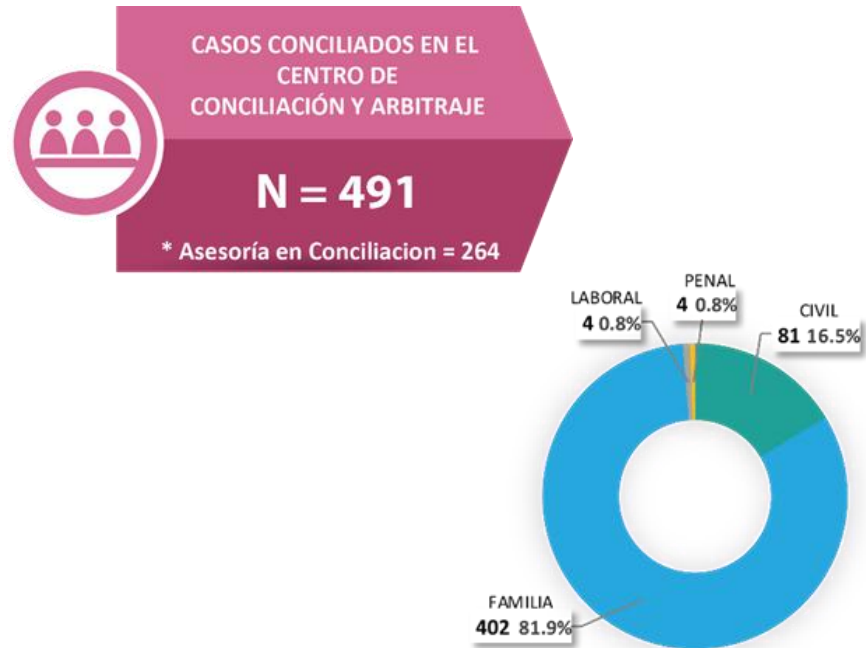


Fuente: Imagen propiedad de la UNAH, proporcionada por el Consultorio Jurídico Gratuito.

- ✓ Se realizaron diecisiete (17) giras de seguimiento del Sistema de Consulta Legal Virtual Gratuito en los diferentes puntos a nivel nacional como ser: Arcadia de San Manuel - Cortes, Yamaranguila y San Marcos de la Sierra en Intibucá,

Tatumbla, Teupasenti, Sabanagrande, Lepaterique en Francisco Morazán y en los centros Regionales como ser: UNAH-CUROC, UNAH-CURLP y UNAH-TEC-DANLÍ.

- ✓ En el área de Conciliación y Arbitraje:



Fuente: Imagen propiedad de la UNAH, proporcionada por el Consultorio Jurídico Gratuito.


- ✓ En el área Psicosocial:

CIUDADANOS ATENDIDOS EN SECCIÓN DE PSICOLOGÍA ENERO-DICIEMBRE 2016



Fuente: Imagen propiedad de la UNAH, proporcionada por el Consultorio Jurídico Gratuito.

✓ Impacto Económico:



Fuente: Imagen propiedad de la UNAH, proporcionada por el Consultorio Jurídico Gratuito.

V.49. INSTITUTO DE INVESTIGACIONES ECONÓMICAS Y SOCIALES (IIES)

Director: Doctor Cesar Humberto Ortega Jiménez

V.49.1. Ejecución POA.

Según información proporcionada por la SEDI, para el IIES el cumplimiento alcanzado fue de un **100.00%**, mismo que podemos analizar en detalle por cada una de las áreas y dimensiones a través de las cuales aportaron para el logro de los objetivos institucionales.

**Cuadro No. 235: Plan Operativo Anual
Resultados de Gestión 2017**

Área Programática	Dimensión Estratégica	Cumplimiento Dimensión (%)	Cumplimiento Área (%)	Cumplimiento POA (%)
Mejoramiento de la Calidad, la Pertinencia y la Equidad	Investigación	100.00%	100.00%	100.00%
Fortalecimiento Institucional	Gestión Administrativa y Financiera	100.00%	100.00%	

Fuente: Elaboración propia con base a la Información enviada por la Secretaría Ejecutiva de Desarrollo Institucional.

V.49.2. Ejecución Presupuestaria.

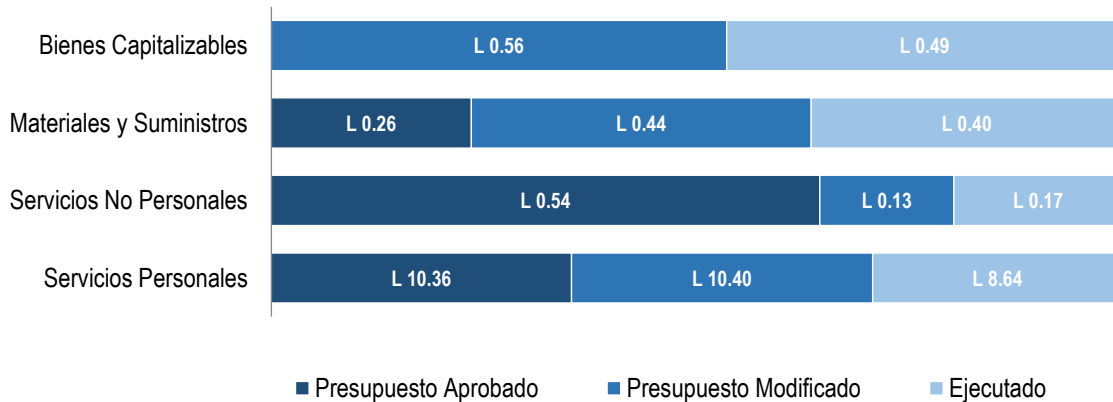
El presupuesto aprobado para este Instituto fue de **L 11.16 millones** y el presupuesto modificado ascendió a la cantidad de **L 11.53 millones**, al 31 de diciembre 2017 ejecutó el **84.12%** del presupuesto modificado. A continuación, cuadro resumen:

**Cuadro No. 236: Ejecución Presupuestaria 2017
Cantidad en Millones de Lempiras**

Código	Nombre de la Cuenta	Presupuesto Aprobado	Presupuesto Modificado	Ejecutado	% Ejecutado
1000	Servicios Personales	L 10.36	L 10.40	L 8.64	83.11%
2000	Servicios No Personales	L 0.54	L 0.13	L 0.17	126.06%
3000	Materiales y Suministros	L 0.26	L 0.44	L 0.40	91.66%
4000	Bienes Capitalizables	L 0.00	L 0.56	L 0.49	86.95%
	Gran Total	L 11.16	L 11.53	L 9.70	84.12%

Fuente: Elaboración propia con base a la Información generada por Sistema SAFI UNAH, Enero 2018.

Gráfico No. 197: Ejecución Presupuestaria 2017
Cantidad en Millones de Lempiras



Fuente: Elaboración propia con base a la Información generada por Sistema SAFI-UNAH, Enero 2018.

V.49.3. Logros.

- ✓ Publicaciones en Revistas: La publicación de artículos en revistas científicas indexadas y arbitradas mejora el posicionamiento de la UNAH ante las organizaciones académicas que realizan la medición de indicadores de impacto de las publicaciones, siendo un objetivo institucional llegar en el mediano o largo plazo a las revistas de mayor impacto a nivel mundial, dentro de la cartera de revistas internacionales a las que se envían trabajos de investigación se mencionan las siguientes:
 - Journal of Suppli Chain Management.
 - International Journal of Production Economics.
 - International Journal of Operations and Production Management.
 - Journal of Business Logistics.
 - Revista de Ciencias Económicas.
 - Revistas Nacionales.
 - Portal de la Ciencia.

- ✓ Los artículos presentados y aceptados en la Revista Economía y Administración (E&A) son:
 - Una Mirada a la Competitividad Global: Producción de la Industria Electrónica por los autores César H. Ortega Jiménez, Pedro Garrido Vega

- y José Antonio Domínguez Machuca.
- Teorías de las Restricciones y Enfoque Sistémico aplicadas al Análisis de la Competitividad de las Empresas de clase mundial en Honduras por el autor Mario Roberto Acevedo Amaya.
 - Diversificación de las Exportaciones como estrategia para el Crecimiento Económico de Honduras por el autor José Bayardo Cabrera Rosales.
 - Las Transnacionales: su Influencia en la Economía y Política de los Estados por el autor Jorge Flores Silva.
 - Rumbo de la Educación Superior en Honduras, 1995 - 2015 por el autor Manuel Antonio Flores Fonseca.
 - El Programa de Transferencia Monetaria de Honduras “bono 10 mil”: su Caracterización e Impacto Socioeconómico por el autor Margarita Elizabeth Díaz.
 - Contexto Industrial en Competitividad: Estrategia de Manufactura y Tecnología en Producción por los autores Cesar H. Ortega Jiménez, Iván A. Arana, Rafaela Alfalla y José Luis Pérez-Díez.
 - Impacto del Comercio Informal en la Estructura Económica de Honduras por los autores Nelson Roberto Raudales García y Rosalina Alvarenga.
- ✓ Presentación de Ponencias en Congresos: La presentación de los resultados de investigación en los mejores Congresos Científicos a nivel mundial tiene un impacto positivo en la calificación que recibe la UNAH en el área de investigación, el objetivo propuesto de cada investigador es poner en alto el nombre de nuestra universidad en cada evento que se realiza.
- Para el año 2017 se propuso como meta de la unidad presentar veinte **(20)** ponencias en congresos internacionales y nacionales, finalizado el primer trimestre se tiene un avance de presentación en seis **(6)** congresos internacionales (POMS, PO&M, CEAT, ALAP, IAMB, ALAS).
 - Destacando que para el segundo trimestre en el 28th POMS Annual Conference se lograron presentar seis **(6)** ponencias, logrando el **30.00%** de publicaciones programadas para este año.

- Para el tercer trimestre en el LACCEI 2017 ISBN 978-0-9993443-0-9 / ISSN: 2414-6390 se aceptaron cuatro **(4)** ponencias, logrando el **20.00%** de publicaciones programadas.
- En el cuarto trimestre en el 5to. Congreso de Economía, Administración y Tecnología se presentaron veintitrés **(23)** ponencias, logrando el **50.00%** de publicaciones programadas.

Así mismo, se obtuvo participación en el Congreso Nacional que organiza la DICyP en donde se presentaron veintitrés **(23)** ponencias, cumpliendo con la meta establecida para el 2017.

- ✓ La conformación de un equipo técnico para dar apoyo a los practicantes de las distintas carreras de la FCEAC en la metodología de investigación necesaria para escribir un artículo de investigación, así como la asistencia en prácticas profesionales.
- ✓ Las notas de prensa, avances de investigación, actividades de presentación de resultados y demás noticias del acontecer académico, mismas que son publicadas en la página web del Instituto, página oficial de la UNAH, en el diario electrónico "Presencia Universitaria" y en las diferentes redes sociales.
- ✓ Publicación en línea de la Revista Economía y Administración (E&A). www.iies-unah.org/revista.
- ✓ Publicación en línea del Boletín del IIES. www.iies-unah.org/boletin.
- ✓ Página web, Temáticas, Sistema para recepción de trabajos y avances con logística.
- ✓ Planificación y Ejecución del 5to. Congreso, Economía, Administración y Tecnología (CEAT2017).

- ✓ Presentación del borrador para el convenio de la UNAH-UNITEC, pendiente de firma.
- ✓ Registro del Observatorio Universitario Económico y de Emprendimiento.
- ✓ Dirección de tesis doctorales Nacionales e Internacionales.
- ✓ Socialización:
 - Socialización con las diferentes carreras de la Facultad de Ciencias Económicas, Administrativas y Contables y otras Facultades de la UNAH.
 - Socialización con las Universidades privadas y públicas.
 - Socialización con la Empresa Privada.
 - Socialización con el Gobierno.
 - Socialización con la sociedad civil.

V.50. INSTITUTO UNIVERSITARIO DEMOCRACIA, PAZ Y SEGURIDAD (IUDPAS)**Directora: Licenciada Julieta Gonzalina Castellanos Ruíz****V.50.1. Ejecución POA.**

Según registros de la SEDI, el IUDPAS no presentó seguimiento POA durante el año 2017.

V.50.2. Ejecución Presupuestaria.

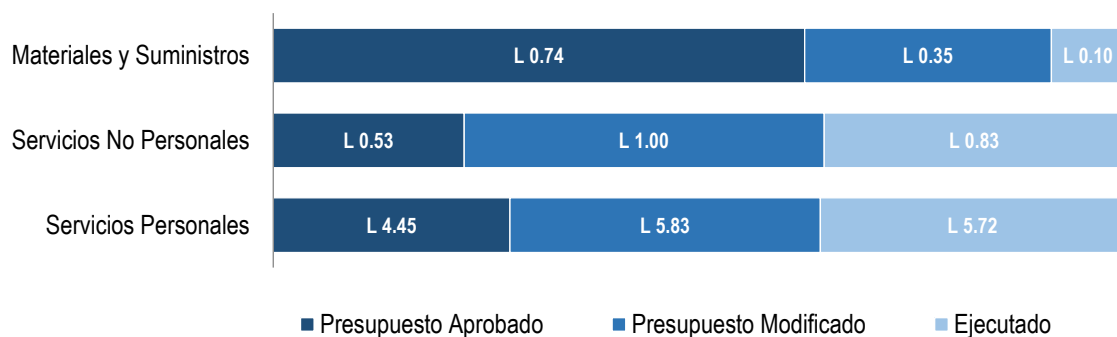
El presupuesto aprobado para este Instituto fue de **L 5.72 millones** y el presupuesto modificado ascendió a la cantidad de **L 7.18 millones**, al 31 de diciembre 2017 ejecutó el **92.75%** del presupuesto modificado. A continuación, cuadro resumen:

Cuadro No. 237: Ejecución Presupuestaria 2017
Cantidad en Millones de Lempiras

Código	Nombre de la Cuenta	Presupuesto Aprobado	Presupuesto Modificado	Ejecutado	% Ejecutado
1000	Servicios Personales	L 4.45	L 5.83	L 5.72	98.06%
2000	Servicios No Personales	L 0.53	L 1.00	L 0.83	83.49%
3000	Materiales y Suministros	L 0.74	L 0.35	L 0.10	29.68%
	Gran Total	L 5.72	L 7.18	L 6.66	92.75%

Fuente: Elaboración propia con base a la Información generada por Sistema SAFI UNAH, Enero 2018.

Gráfico No. 198: Ejecución Presupuestaria 2017
Cantidad en Millones de Lempiras



Fuente: Elaboración propia con base a la Información generada por Sistema SAFI-UNAH, Enero 2018.

V.50.3. Logros.

✓ Observatorio Nacional de la Violencia

- El Observatorio Nacional de la Violencia (ONV), publicó durante 2017, un total de veintiséis **(26)** boletines; cuatro **(4)** nacionales, seis **(6)** locales y dieciséis **(16)** especiales que incluyen temáticas de diversidad sexual, violencia contra niñas/os, muerte violenta de mujeres y femicidios, homicidios múltiples, juventud, transportistas, estudiantes y delitos de alto impacto. Estos datos permiten comprender la problemática de violencia y criminalidad en el país y su análisis facilita a los tomadores de decisiones la propuesta de estrategias tendientes a mejorar las condiciones de seguridad de la población hondureña.

- Observación Sistemática de las Elecciones 2017: Construyendo democracia con participación ciudadana. Este ejercicio sistemático y cualitativo, en el que se observaron mil cuatrocientos treinta y tres **(1,433)** Mesas Electorales Receptoras (MER) ubicadas en doscientos setenta y cuatro **(274)** municipios del país, promovió mayores niveles de transparencia, credibilidad y participación ciudadana. El proceso contó con la colaboración de unos dos mil voluntarios, personal y estudiantes de los Centros Universitarios Regionales (CUR) de la UNAH y ciudadanía en general. El proyecto de veeduría social, ejecutado con fondos del Instituto Nacional Demócrata, permitió la donación de equipo infotecnológico a diversas unidades académicas.

- Observación de la Conflictividad y Violencia Política: El ONV desarrolló la observación sobre la conflictividad y violencia política que afecta a candidatos, dirigentes, militantes, simpatizantes, familiares o electores de los diez partidos políticos que participaron en las elecciones primarias y generales realizadas 2017. Los resultados evidencian que, en el contexto de las elecciones, perdieron la vida cincuenta **(50)** actores políticos.

- Presentación de datos sobre violencia y criminalidad en Honduras a nivel nacional e internacional: Se atendió un promedio mensual de veinticinco **(25)** solicitudes de información de instituciones o personas representantes de organismos gubernamentales y Estatales, cooperación internacional y medios de comunicación nacional e internacional. De igual forma, se emitió opinión certificada a instancias internacionales y se desagregó información sobre violencia y criminalidad para hondureños que solicitan su estatus migratorio en el exterior.

✓ Diplomados Universitarios y Cursos Especializados

Se desarrollaron dos **(2)** diplomados:

- Seguridad Ciudadana dirigido a comités y consejos municipales de prevención de los municipios de Tela y La Ceiba.
- Planificación con Perspectiva de Género dirigido, particularmente, a personal de Visión Mundial en Honduras.

Los diplomados fueron financiados en su totalidad con fondos de la cooperación internacional y formó a cincuenta y un **(51)** personas. Mediante estos procesos sistemáticos de formación, la UNAH-IUDPAS fortalece su relación de vinculación con la sociedad hondureña, contribuyendo al fortalecimiento de capacidades nacionales.

✓ Observatorio Universitario de Justicia Penal (OUJP)

Se envió al Consejo de Investigación Científica, la propuesta de proyecto de creación de dicho Observatorio. Esta instancia emitió una serie de consideraciones al documento las cuales están en revisión del equipo técnico a cargo de la iniciativa. Las subsanaciones serán remitidas, para una nueva revisión, en el segundo trimestre del 2018. Se trabajó en el desarrollo del sistema de información para digitación de datos proporcionados por fuentes primarias y en la elaboración de propuesta académica del Diplomado Universitario en Justicia Penal.

✓ Unidad de Sondeos y Encuestas

El IUDPAS ofrece una aproximación de la realidad de la violencia y criminalidad en el país a través de mediciones cuantitativas. Es así como se aplicó la Encuesta de Percepción sobre la Confianza de la Ciudadanía en el Sistema de Justicia Penal de Honduras que permitió evaluar la confianza de la población hondureña en dicho sistema. La misma fue desarrollada con el apoyo financiero por la Agencia Española de Cooperación Internacional para el Desarrollo (AECID).

✓ Estudios e investigaciones Nacionales

En esta área se definen como principales logros el desarrollo de un estudio para determinar las formas de convivencia pacífica de la población de seis **(6)** municipios del país que reportaron bajo nivel de homicidios en el período 2012 - 2016. Además, participó en el Décimo Primer Congreso de Investigación Científica de la UNAH: con la presentación de las siguientes investigaciones:

- Muertes por Causa Externa en Honduras durante el año 2016.
- Resultados de la II Encuesta Nacional de Percepción Ciudadana de Inseguridad y Victimización en Honduras.
- Estudio para determinar las formas de convivencia pacífica de municipios con baja incidencia de homicidios.
- Violencia Homicida y Criminalidad en La Ceiba 2011 - 2016.

✓ Área de Paz

En esta área destacan como resultados, el diseño y desarrollo de talleres de formación dirigidos a representantes de organizaciones de sociedad civil, comités municipales de prevención y docentes de centros educativos. Durante todo el año, se proporcionó apoyo técnico y metodológico al proyecto de Prevención de la violencia en la escuela y la familia que funciona, desde el 2005, en los Municipios de Distrito Central, Juticalpa, Comayagua y San Francisco de Becerra.

Así mismo, se capacitó a la tercera promoción del Programa "Jóvenes Voluntari@s Universitari@s por la Paz" en Ciudad Universitaria y la primera en UNAH-CURLA formando a cincuenta y ocho **(58)** jóvenes universitarios en temas como: derechos humanos, cultura de paz, convivencia pacífica, democracia, justicia social, participación y empoderamiento juvenil; a fin de que éstos puedan desarrollar acciones de construcción de paz en la comunidad educativa.

Se elaboró la propuesta conceptual de la campaña de sensibilización frente a la Violencia Estructural, Contraviol Forte, que será lanzada en 2018 y se realizaron dos **(2)** presentaciones internacionales sobre "Paz Transformadora" en México y Colombia.

V.51. INSTITUTO HONDUREÑO DE CIENCIAS DE LA TIERRA (IHCIT)

Directora: Máster Lidia Torres

V.51.1. Ejecución POA.

El avance de ejecución POA de este Instituto, está contemplado dentro de la ejecución de la Facultad de Ciencias.

V.51.2. Ejecución Presupuestaria.

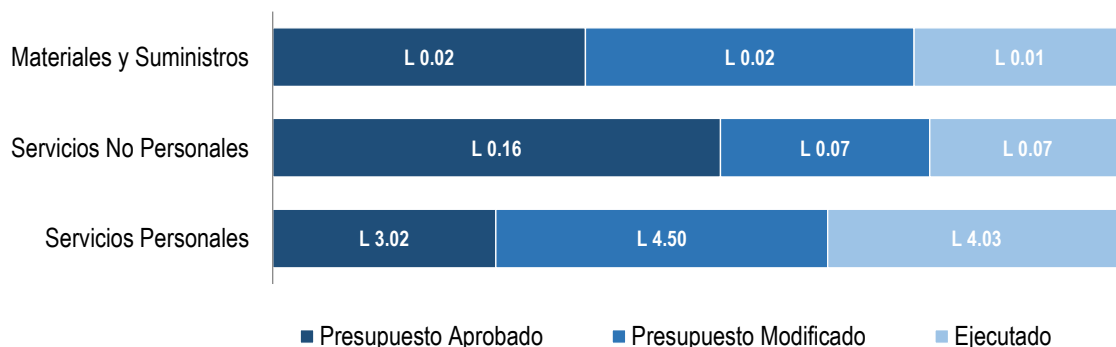
El presupuesto aprobado para este Instituto fue de **L 3.20 millones** y el presupuesto modificado ascendió a la cantidad de **L 4.59 millones**, al 31 de diciembre 2017 ejecutó el **89.54%** del presupuesto modificado. A continuación, cuadro resumen:

Cuadro No. 238: Ejecución Presupuestaria 2017
Cantidad en Millones de Lempiras

Código	Nombre de la Cuenta	Presupuesto Aprobado	Presupuesto Modificado	Ejecutado	% Ejecutado
1000	Servicios Personales	L 3.02	L 4.50	L 4.03	89.59%
2000	Servicios No Personales	L 0.16	L 0.07	L 0.07	93.33%
3000	Materiales y Suministros	L 0.02	L 0.02	L 0.01	64.29%
	Gran Total	L 3.20	L 4.59	L 4.11	89.54%

Fuente: Elaboración propia con base a la Información generada por Sistema SAFI UNAH, Enero 2018.

Gráfico No. 199: Ejecución Presupuestaria 2017
Cantidad en Millones de Lempiras



Fuente: Elaboración propia con base a la Información generada por Sistema SAFI-UNAH, Enero 2018.

V.51.3. Logros.

- ✓ Proyectos de Investigación Desarrollados y/o en Proceso:
 - Proyecto regional de formación aplicada a los escenarios de riesgos con vigilancia de los fenómenos volcánicos, sísmicos e hidrogeológicos en Centroamérica (RIESCA). Cooperación Italiana a través de UNIPA.
 - Proyecto de control y mitigación de desastres en laderas en el área metropolitana de Tegucigalpa. JICA a través de AMDC.
 - Estudios de impacto de cambio climático sobre las cuencas de la región sur y sur occidental de Honduras.
 - Estudio adaptación al cambio climático con enfoque de género y seguridad alimentaria en los municipios de Victoria y Sulaco departamento de Yoro y municipios de Las Lajas y La Libertad, Comayagua.
 - Proyecto implementación del sistema de apoyo a la planificación hídrica local.
 - Desarrollo de sistemas de alerta temprana meteorológicos para agricultura, hidrología e incendios forestales en Honduras.
 - Proyecto gobernanza hídrica territorial Región 13, golfo de Fonseca - Catastro de los Recursos Hídricos.
 - Proyecto del análisis de factibilidad de instalación de represa en el municipio de Ojojona (2017). DVUS-UNAH.
 - Actualización del atlas climático y de gestión del riesgo, IHCIT.
 - Homogeneización y agrupación de la precipitación en Honduras. Relación con el Enso.
 - Estudio hidrogeológico de la comunidad de las Fuertes - Roatán, Islas de la Bahía.

- ✓ Actividades de Docencia Especializada y Vinculación Universidad Sociedad:
 - Diplomado de adaptación al cambio climático incorporando metodologías de información climática con enfoque de género y seguridad alimentaria.
 - Vinculación IHCIT con Proyecto BOSAI II-COPECO en la actualización de la Base de Datos DesInventar.

- Defensa y aprobación de tres **(3)** Tesis de Investigación de la Maestría en Gestión de Riesgo y Manejo de Desastres.
 - Apoyo a diferentes proyectos de la DVUS. Ejemplo: Análisis de factibilidad de instalación de represa en el municipio de Ojojona.
 - Evento de Celebración de los 10 años de Trayectoria del IHCIT.
 - Apoyo a la Mesa Nacional de Incidencia y la Concertación Regional para la Gestión del Riesgo en el desarrollo de Cursos de Capacitación en temas afines.
- ✓ Actividades de Investigación, Mejora Continua y Capacitación Permanente e Internacionalización:
- Aprobación de la creación del Centro Experimental y de Innovación en Recursos Hídricos (CEIRH).
 - Aprobación de dos **(2)** becas de relevo docente para pasantías extranjeras en UNAH. (Profesor Hirata de la Universidad de Sao Paulo y Profesor Damaso Ponvert Universidad Agraria de Agraria).
 - Profesores y personal técnico de IHCIT recibe capacitaciones nacionales e internacionales y participación en Congresos a nivel nacional e internacional.
 - Terminado y aprobado el Plan de Mejoras y Aprobado el documento para Apertura de la III Promoción de la Maestría en Gestión de Riesgos y Manejo de Desastres.
 - Aprobación de artículo para publicación en 2018 dentro del volumen Landslide Dynamics: ISDR-ICL Landslide Interactive Teaching Tools por Springer.
 - Mantenimiento y manejo de la Red de Estaciones Meteorológicas de la UNAH.
- ✓ Integración en Redes Nacionales e Internacionales:
- Red de Universidades de Latinoamérica y el Caribe para la Reducción del Riesgo de Desastres REDULAC/ RRD Capítulo Honduras.

- International Consortium of Landslides ICL.
 - Mesa Nacional de incidencia para la Gestión del Riesgo.
 - Comité Espejo Nacional del Organismo Hondureño de Normalización (OHN) para la elaboración de la norma técnica nacional, bajo las Normas internacionales ISO Guía 73:2009 “Gestión del riesgo”-Vocabulario y Norma ISO 31000:2009 “Gestión del riesgo”-Principios y directrices.
 - Comité Interinstitucional de Cambio Climático.
- ✓ Convenios de Cooperación Institucional:
- Agencia de Cooperación Internacional de Japón-JICA y Alcaldía Municipal del Distrito Central.
 - Agencia Española de Cooperación Internacional-AECID y Organización, Ayuda en Acción.
 - Fundación para la Investigación del Clima- FIC, Comisión Permanente de Contingencias - COPECO y Secretaria de Agricultura y Ganadería - SAG.
 - Centro Internacional de Agricultura Tropical (CIAT).
 - Cooperación Suiza para el Desarrollo-COSUDE.
 - Catholic Reliefe Services - CRS.
- ✓ Participaciones en congresos y otros eventos científicos nacionales:
- XI Congreso de investigación científica universitaria 2017.
 - Encuentro de Institutos UNAH-CU Panel: Actividades de docencia especializada: Capacitación, docencia de grado, docencia de posgrado. 2017.
 - Participación en el Marco del 2do. Congreso de la Facultad de Ciencias, UNAH-CU. 10 años de Trayectoria del IHCIT. Panel: Instituto de investigación, su evolución y resultados. Noviembre, 2017.
 - Conferencistas en taller sobre gestión del riesgo de desastres para estudiantes de la carrera de ingeniería industrial en la clase de ingeniería ambiental (año 2017).
 - Conferencista en taller sobre gestión del riesgo de desastres y

- vulnerabilidad para estudiantes de la carrera arquitectura en la clase de física general (año 2017).
- Conferencia en Conmemoración del Día del Agua - Universidad Nacional de Agricultura.
 - Conferencista en el Curso de Acción sin Daños y Gestión Estratégica del Riesgo en Honduras. Mesa Nacional de Incidencia para la Gestión del Riesgo (MNIGR), ASONGOG, Concertación Regional para la Gestión del Riesgo (CRGR), Asociación Pro Vida e IHCIT.
- ✓ Participaciones en congresos y otros eventos científicos internacionales:
- Participación Oral: "Seminar on Geographical Information System and Land Management". International Center for Land Policy Studies and Training. Taoyuen, Taiwan. (Abril de 2017).
 - Participación Oral: Curso Agua y Sustentabilidad: Dimensiones Socioambientales y Sanitarias de las Cuencas Hidrográficas. Universidad Nacional de Córdoba-Centro Latinoamericano de Formación Interdisciplinaria (CELF). Córdoba, Argentina. Del 05 al 10 de Junio de 2017.
 - Participación Oral en el marco del Curso de Construcciones Sismorresistentes con énfasis en evaluación de daños. Universidad de Ingeniería, UNAN - Managua. Nicaragua. Agosto de 2017.
 - Participación Oral en el taller regional Comunidades Urbanas hacia la resiliencia: avances y desafíos. San Salvador, El Salvador, mayo de 2017.
 - I Congreso Guatemalteco de Geociencias Ambientales: Estudio hidro geoquímico de aguas subterráneas en la parte alta de la cuenca Río Choluteca.
 - XVI Congreso Centroamericano de Geología. San Salvador, El Salvador.

V.52. INSTITUTO DE INVESTIGACIÓN JURÍDICA (IIJ)

Director: Abogado Javier David López Padilla

V.52.1. Ejecución POA.

Según información proporcionada por la SEDI, para el IIJ el cumplimiento alcanzado fue de un **100.00%**, mismo que podemos analizar en detalle por cada una de las áreas y dimensiones a través de las cuales aportaron para el logro de los objetivos institucionales.

**Cuadro No. 239: Plan Operativo Anual
Resultados de Gestión 2017**

Área Programática	Dimensión Estratégica	Cumplimiento Dimensión (%)	Cumplimiento Área (%)	Cumplimiento POA (%)
Mejoramiento de la Calidad, la Pertinencia y la Equidad	Investigación	100.00%	100.00%	100.00%
	Gestión del Conocimiento	100.00%		
Fortalecimiento Institucional	Gestión Administrativa y Financiera	100.00%	100.00%	
	Internacionalización	100.00%		

Fuente: Elaboración propia con base a la Información enviada por la Secretaría Ejecutiva de Desarrollo Institucional.

V.52.2. Ejecución Presupuestaria.

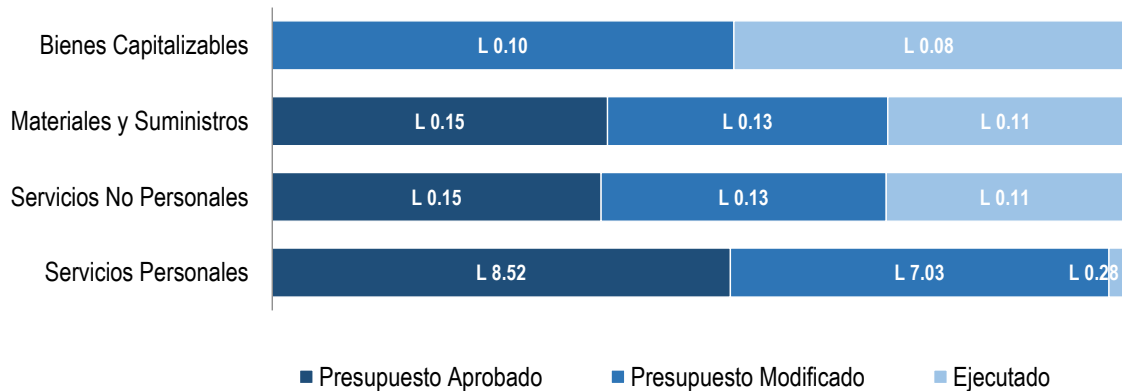
El presupuesto aprobado para este Instituto fue de **L 8.82 millones** y el presupuesto modificado al final del año fue de **L 7.39 millones**, al 31 de diciembre 2017 ejecutó el **7.72%** del presupuesto modificado. A continuación, cuadro resumen:

**Cuadro No. 240: Ejecución Presupuestaria 2017
Cantidad en Millones de Lempiras**

Código	Nombre de la Cuenta	Presupuesto Aprobado	Presupuesto Modificado	Ejecutado	% Ejecutado
1000	Servicios Personales	L 8.52	L 7.03	L 0.28	3.92%
2000	Servicios No Personales	L 0.15	L 0.13	L 0.11	83.39%
3000	Materiales y Suministros	L 0.15	L 0.13	L 0.11	84.16%
4000	Bienes Capitalizables	L 0.00	L 0.10	L 0.08	84.39%
	Gran Total	L 8.82	L 7.39	L 0.57	7.72%

Fuente: Elaboración propia con base a la Información generada por Sistema SAFI UNAH, Enero 2018.

Gráfico No. 200: Ejecución Presupuestaria 2017
Cantidad en Millones de Lempiras



Fuente: Elaboración propia con base a la Información generada por Sistema SAFI-UNAH, Enero 2018.

V.52.3. Logros.

- ✓ Participación en la Revista de la Universidad con el artículo “Situación actual de los derechos políticos de la mujer. Aportes de la Abogada Alba Alonzo de Quesada” elaborado por el Abogado Alejandro Pineda, colaborador del Instituto de Investigación Jurídica.
- ✓ Publicación de ciento diez (**110**) ejemplares del Vol. 38, N°1, Año 2017 de la Revista de Derecho, la que contiene cuatro (**4**) artículos y tres (**3**) ensayos, incluido el ensayo de la Abogada Alba Alonzo de Quesada a quien se le dedicó el año académico 2017.
- ✓ Registro de ISSN para la Revista de Derecho en formato electrónico.
- ✓ Publicación del Boletín Informativo IJJ-UNAH Recopilación año 2016, el cual contiene Leyes, Decretos, Reglamentos y reformas publicadas en el Diario Oficial La Gaceta en el 2016.
- ✓ Contribuyendo con la formación de docentes y estudiantes de las maestrías de la Facultad de Ciencias Jurídicas, realizamos capacitación en “Metodología de

Investigación”, para ochenta y siete (87) profesionales del Derecho, efectuando cuatro (4) jornadas:

Fecha	Dirigido a	No. Participantes
Mayo 11	Alumnos Maestría Derecho Mercantil	35
Octubre 12	Alumnos Maestría Derecho Penal	29
Octubre 18	Docentes FCJ y alumnos de Maestrías	6
Octubre 19		17

- ✓ Desarrollado el trabajo de investigación bajo el tema “Derecho a la alimentación de los buzos lisiados de La Mosquitia”, en conjunto con la Facultad de Ciencias Jurídicas, para lo cual se obtuvo beca de investigación por parte de ODA-ALC en el marco de la VI Convocatoria de investigaciones ODA-ALC año 2017.
- ✓ El Director del Instituto de Investigación Jurídica tuvo participación en Ponencias del Congreso Internacional de Derecho Constitucional realizado en Tegucigalpa y San Pedro Sula.
- ✓ Participación en el VIII Encuentro Regional del Observatorio de Derecho a la Alimentación de América Latina y el Caribe, celebrado en diciembre en Cartagena de Indias, Colombia, en el cual se presentaron los resultados de Investigación del “Derecho a la alimentación de los buzos lisiados de La Mosquitia”.
- ✓ El salón de usos múltiples ha sido nombrado Alba Alonzo de Quesada, acondicionado con tarima y pódium para diversas actividades académicas.
- ✓ Adquisición de impresora y lectores de códigos de barra para uso de codificación de bibliografía disponible en la Biblioteca Jurídica Adolfo León Gómez.
- ✓ Reparación de sillas del área de estudio de la Biblioteca Adolfo León Gómez, cambio de puerta y ubicación de mueble para atención de usuarios.

V.53. INSTITUTO DE PROFESIONALIZACIÓN Y SUPERACIÓN DOCENTE (IPSD)

Directora: Máster Suyapa Arcadia Andino Rivera

V.53.1. Ejecución POA.

Según información proporcionada por la SEDI, para el IPSD el cumplimiento alcanzado fue de un **98.75%**, mismo que podemos analizar en detalle por cada una de las áreas y dimensiones a través de las cuales aportaron para el logro de los objetivos institucionales.

**Cuadro No. 241: Plan Operativo Anual
Resultados de Gestión 2017**

Área Programática	Dimensión Estratégica	Cumplimiento Dimensión (%)	Cumplimiento Área (%)	Cumplimiento POA (%)
Mejoramiento de la Calidad, la Pertinencia y la Equidad	Docencia y Profesorado Universitario	100.00%	100.00%	98.75%
	Fortalecimiento Institucional	Gestión Administrativa y Financiera	95.00%	
	Gestión del Talento Humano	100.00%	97.50%	

Fuente: Elaboración propia con base a la Información enviada por la Secretaría Ejecutiva de Desarrollo Institucional.

V.53.2. Ejecución Presupuestaria.

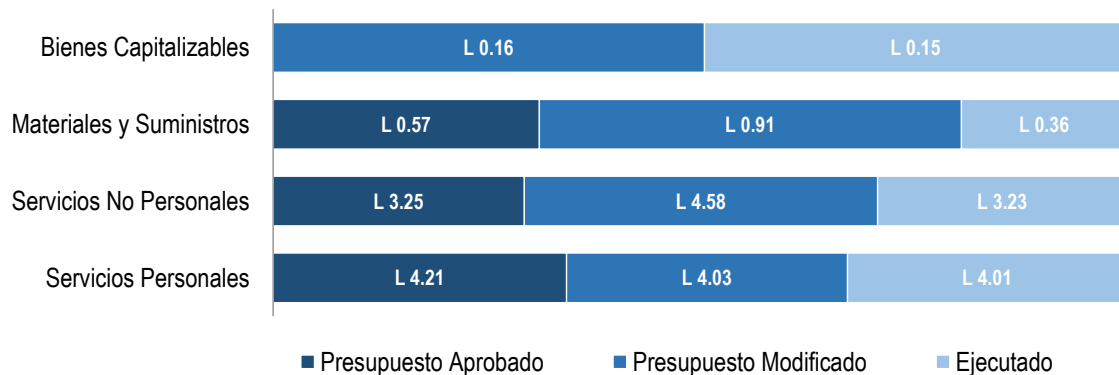
El presupuesto aprobado para este Instituto fue de **L 8.04 millones** y el presupuesto modificado ascendió a la cantidad de **L 9.68 millones**, al 31 de diciembre 2017 ejecutó el **80.05%** del presupuesto modificado. A continuación, cuadro resumen:

**Cuadro No. 242: Ejecución Presupuestaria 2017
Cantidad en Millones de Lempiras**

Código	Nombre de la Cuenta	Presupuesto Aprobado	Presupuesto Modificado	Ejecutado	% Ejecutado
1000	Servicios Personales	L 4.21	L 4.03	L 4.01	99.46%
2000	Servicios No Personales	L 3.25	L 4.58	L 3.23	70.47%
3000	Materiales y Suministros	L 0.57	L 0.91	L 0.36	39.20%
4000	Bienes Capitalizables	L 0.00	L 0.16	L 0.15	97.93%
	Gran Total	L 8.04	L 9.68	L 7.75	80.05%

Fuente: Elaboración propia con base a la Información generada por Sistema SAFI UNAH, Enero 2018.

Gráfico No. 201: Ejecución Presupuestaria 2017
Cantidad en Millones de Lempiras



Fuente: Elaboración propia con base a la Información generada por Sistema SAFI-UNAH, Enero 2018.

V.53.3. Logros.

- ✓ Suscribió un convenio de cooperación con la Organización de los Estados Iberoamericanos (OEI) con su respectivo Proyecto de Cooperación entre la UNAH y la OEI en el campo de la Formación y Certificación del Profesorado Universitario 2016 - 2020.
- ✓ El IPSD coordinó el diseño del borrador del Plan de Desarrollo Profesional del Profesorado Universitario de la UNAH, lo que permitió conocer experiencias, procesos y evidencias de diseño de planes para la formación del profesorado universitario, las cuales sirvieron de referencia para el diseño de la propuesta del primer Plan de desarrollo profesional del profesorado de la UNAH (2017 - 2017), el cual fue construido participativamente en varias jornadas de trabajo con las direcciones académicas y el acompañamiento del consultor internacional contratado por la OEI.
- ✓ Curso de Pedagogía y Didáctica: Como parte de las acciones encaminadas al desarrollo profesional del profesorado universitario de la UNAH y enmarcada en el convenio de cooperación entre la UNAH y la OEI, se trabajó de manera colaborativa con miembros del equipo del CAEU (Centro de Altos Estudios Universitarios) de la OEI para revisar la oferta actual en relación a formación de profesores a nivel universitario, producto de varias reuniones vía SKYPE con el

Director del CAEU Dr. Hugo Camacho (España) y el Director para Honduras de la OEI, Msc. Gustavo Duque, se llegó la conceso y necesidad de diseñar un curso que contemplara las siguientes temáticas: Fundamentos para una pedagogía universitaria, Programación didáctica en la docencia universitaria, Métodos innovadores para aprender en la universidad, Evaluar procesos y resultados de aprendizaje.

- ✓ Diseño e implementación de los programas de profesores principiantes, mentores y formación de formadores; donde se logró consultar a los coordinadores de las áreas de aseguramiento de la calidad, innovación y formación, respecto a los procesos que desarrolla cada universidad, a la luz de los planes de formación docente, desde sus estructuras, líneas de formación, modalidades y estrategias.
- ✓ Se conocieron experiencias de procesos de formación del profesorado en las etapas de iniciación, consolidación y formación de profesores mentores, los cuales servirán de referencia en el diseño de los programas de formación del profesorado de la UNAH.
- ✓ Se contrastaron los criterios de formación y evaluación del profesorado de las tres universidades visitadas, aspectos que serán sometidos a revisión y discusión con los diferentes equipos de trabajo de las direcciones académicas involucradas en el proceso de diseño del plan y programas.
- ✓ Las propuestas de formación y evaluación revisadas representan un insumo en los procesos de diseño, validación y aprobación de los sistemas de formación, evaluación y acreditación.
- ✓ Las instituciones visitadas están dispuestas en colaborar con la UNAH en la implementación del plan, del sistema de evaluación y el sistema de aseguramiento de la calidad.

- ✓ Los expertos entrevistados en relación al tema de aseguramiento de la calidad recomendaron revisar experiencias que se están implementado en África, Asia y Latinoamérica.
- ✓ Programa de formación y capacitación de docentes mentores: Durante el año 2016 la UNAH, a través de la Vicerrectoría Académica y el IPSD, estableció contacto con un equipo de profesores de la Facultad de Ciencias de la Educación con la Universidad de Sevilla - España, para desarrollar un curso de especialización en mentoría del profesorado universitario, después de la firma del Convenio Específico para la impartición de un Curso para la Formación de Profesores Mentores Universitarios, firmado el 15 de Marzo de 2017.
- ✓ Módulo Básico “Herramientas del Profesorado para la Universidad del Siglo XXI”: A través de un trabajo colaborativo entre el equipo integrador de la Red, para desarrollar estrategias de formación tecno-pedagógicas mediante entornos virtuales de aprendizaje, para la búsqueda, recuperación y selección de información relevante, en diferentes formatos y soportes, reforzando el uso de herramientas básicas de comunicación oral y escrita, que generen prácticas docentes interactivas, reflexivas , pertinentes y de calidad.
- ✓ Programa Aprender: Como parte de la oferta formativa permanente que desarrolla el IPSD, se realizaron trece **(13)** réplicas del Programa Aprender con la participación de trescientas veinticinco **(325)** docentes de ciudad universitaria y centros regionales.
- ✓ Se planificó y se desarrolló en el primer semestre 2017, acciones formativas encaminadas a que los docentes implementen en sus prácticas académicas la acción de tutoría. Esta acción formativa se focalizó más en los centros regionales formando quinientos siete **(507)** profesores en esta temática.

V.54. CENTRO DE ARTE Y CULTURA (CAC)

Directora: Doctora Olga Joya

V.54.1. Ejecución POA.

Según información proporcionada por la SEDI, para el CAC el cumplimiento alcanzado fue de un **88.00%**, mismo que podemos analizar en detalle por cada una de las áreas y dimensiones a través de las cuales aportaron para el logro de los objetivos institucionales.

**Cuadro No. 243: Plan Operativo Anual
Resultados de Gestión 2017**

Área Programática	Dimensión Estratégica	Cumplimiento Dimensión (%)	Cumplimiento Área (%)	Cumplimiento POA (%)
Mejoramiento de la Calidad, la Pertinencia y la Equidad	Investigación	80.00%	80.00%	88.00%
	Vinculación	80.00%		
Fortalecimiento Institucional	Internacionalización	96.00%	96.00%	

Fuente: Elaboración propia con base a la Información enviada por la Secretaría Ejecutiva de Desarrollo Institucional.

V.54.2. Ejecución Presupuestaria.

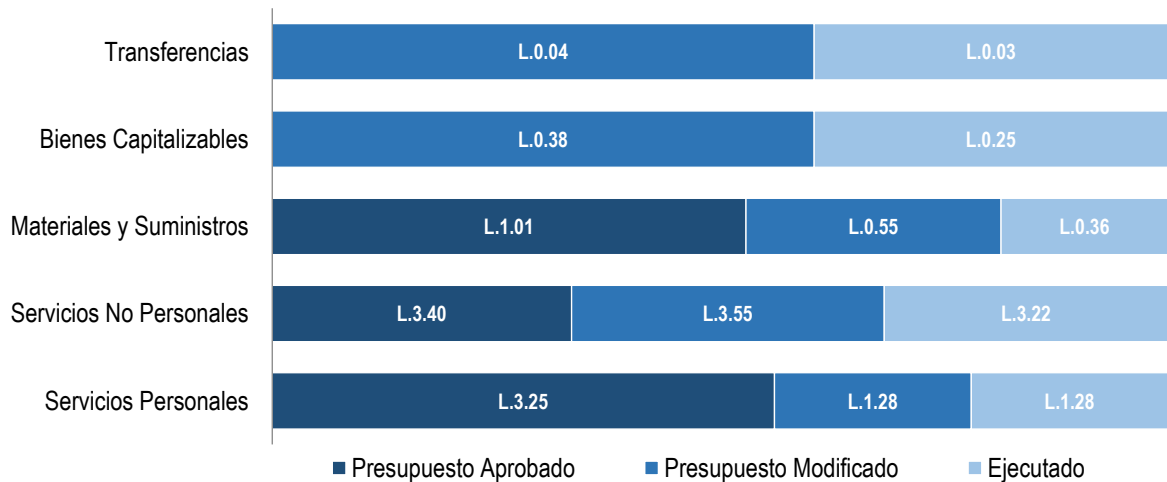
El presupuesto aprobado para el CAC fue de **L 7.66 millones** y el presupuesto modificado al final del año fue de **L 5.79 millones**, al 31 de diciembre 2017 ejecutó el **88.59%** del presupuesto modificado. A continuación, cuadro resumen:

**Cuadro No. 244: Ejecución Presupuestaria 2017
Cantidad en Millones de Lempiras**

Código	Nombre de la Cuenta	Presupuesto Aprobado	Presupuesto Modificado	Ejecutado	% Ejecutado
1000	Servicios Personales	L. 3.25	L. 1.28	L. 1.28	100.00%
2000	Servicios No Personales	L. 3.40	L. 3.55	L. 3.22	90.79%
3000	Materiales y Suministros	L. 1.01	L. 0.55	L. 0.36	65.46%
4000	Bienes Capitalizables	L. 0.00	L. 0.38	L. 0.25	65.33%
5000	Transferencias	L. 0.00	L. 0.04	L. 0.03	65.27%
	Gran Total	L. 7.66	L. 5.79	L. 5.13	88.59%

Fuente: Elaboración propia con base a la Información generada por Sistema SAFI UNAH, Enero 2018.

Gráfico No. 202: Ejecución Presupuestaria 2017
Cantidad en Millones de Lempiras



Fuente: Elaboración propia con base a la Información generada por Sistema SAFI-UNAH, Enero 2018.

V.54.3. Logros.

- ✓ Seis **(6)** exposiciones temporales y cuatro **(4)** exposiciones itinerantes, beneficiando a ciento treinta y siete **(137)** artistas, ochenta **(80)** jóvenes, cuarenta **(40)** adultos mayores y diez **(10)** instituciones. Así mismo, la creación de espacios de formación y capacitación en las áreas de dibujo, escultura, arte terapia, educación artística, dibujo experimental, resina entre otros, capacitando a setenta y nueve **(79)** artistas.
- ✓ Se ejecutaron cinco **(5)** proyectos directamente a las comunidades quince **(15)** Comunidades de Comayagüela y cuatro **(4)** Centros Regionales Universitarios.
- ✓ Se publicaron dos **(2)** revistas, un catálogo, se produjeron treinta y un **(31)** programas de televisión.
- ✓ Desde la Unidad de Artes Visuales se lograron presentar seis **(6)** exposiciones temporales:
 - Urbanimales - Samuel Erazo.
 - In Concreto - Gabriela Fu.

- Rostros Literarios de Clementina Suarez.
 - Vestigios - Mildred Gallo.
 - Exposición Colectiva “Tránsitos entre la Tradición y lo Contemporáneo”.
 - Altar Día de los Muertos y cuatro **(4)** exposiciones itinerantes: “Del Templo a la Mesa Ciudad Universitaria, Café, Territorio y Sociedad”, “Historia del Café” en Santa Rosa de Copán, La Historia del Cacao en Santa Rosa de Copán, UNAH-CUROC, Todos Hermanos: 80 años de la Cruz Roja Hondureña”. También se realizaron actividades culturales en los días conmemorativos: Día Internacional de los Museos.
- ✓ En la Unidad de Artes Escénicas y Musicales se presentaron: Doce **(12)** conciertos didácticos, seis **(6)** recitales de música, nueve **(9)** tardeadas musicales, tres **(3)** tardes de boleros, ocho **(8)** presentaciones de danza, cuatro **(4)** presentaciones de teatro.
 - ✓ La Unidad de Patrimonio realizó las siguientes actividades culturales: Cinco **(5)** patriforos, dos **(2)** recorridos fotográficos, dos **(2)** boceteandos, una **(1)** exposición itinerante.
 - ✓ Los Patriforos fueron los siguientes: El Patrimonio Documental Musical en Honduras, Conociendo tu Ciudad: Recorrido fotográfico por Comayagüela, Proyecto de Revitalización del Centro Histórico del D.C., Boceteando Comayagüela, Boceteando al Ritmo de la Música, Conociendo tu Ciudad: Recorrido fotográfico por Comayagüela, Patriforo Comayagüela, Las Manifestaciones Culturales en el espacio público y El Patrimonio edificado de Comayagüela.
 - ✓ Los proyectos que se trabajaron en conjunto con instituciones externas son: Arte en la Escuela, Navidad en mi Barrio, Música Colonial Centroamericana, Rescate y puesta valor de la música del siglo XIX y XX de Honduras, Estrategia

Nacional para la creación, promoción y emprendimiento sociocultural en Centros Regionales de la UNAH y casas de la cultura.

- ✓ Los talleres y capacitaciones en el CAC-UNAH fueron:
 - Taller Metodología para la Creación Artística - Samuel Erazo.
 - Taller Reconstrucción de Memoria Colectiva desde el cuerpo, Territorio de Sentido - Josefina Álvarez.
 - Taller de Dibujo Experimental - Consuelo Mencheta.
 - Taller de Danza.
 - Jornada Pedagógica para los docentes de la ENBA - Jorge Restrepo.
 - Taller Economía Creativa, nuevas oportunidades para la Cultura de Honduras” Gerardo Neugovsen.
 - Diplomado en “Educación Artística para la Construcción de Ciudadanía”, “Producción Artística e Institución del Arte en Honduras” Bayardo Blandino.
 - Taller Participativo sobre la Percepción Ciudadana del Centro Histórico de Comayagüela.
 - Diplomado en Paleografía Musical: Notación Mesural y cifras instrumentales siglos XVI- XVIII”.
 - Taller Representaciones Sociales y Culturales - Marvin Barahona.
 - Taller “El Sano Oficio de la Pintura”.
 - Taller de Imaginarios Sociales - Marvin Barahona.

- ✓ El CAC como Centro Cultural Universitario ha logrado desarrollar una serie de actividades que le ha permitido perfilarse en estos cinco años de haber abierto sus puertas al público, como un espacio de desarrollo artístico a través de talleres en diversas áreas; danza, coro, dibujo, música, etc., además, como un espacio de exposiciones, discusiones sobre temáticas afines que vienen a darle nueva vida a la ciudad de Comayagüela y proyectos y programas que orientan el accionar del centro. Véase detalle en el Cuadro No. 245:

**Cuadro No. 245: Actividades Diversas del CAC
Año 2017**

Actividad	Cantidad
Proyectos y programas	5
Exposiciones temporales	6
Exposiciones itinerantes	4
ArteForos	11
Cinema Calle Real	19
Conciertos didácticos	12
Recitales de música	6
Tardeadas Musicales	9
Tarde de Boleros	3
Danza	8
Presentación de teatro	4
Eventos de Literatura	9
Investigaciones	8
Ponencias en Congresos	6
Publicaciones	3
Patriforos	5
Recorridos Fotográficos	2
Bocetando la ciudad	2
Capacitaciones	13
Festivales y ferias	5
Talleres artísticos	34
Programas de Tv	31
Personas que visitaron el CAC	20,049

Fuente: Elaboración propia del Centro de Arte y Cultura.

VI. CONCLUSIONES

La Comisión de Control de Gestión ha elaborado el Informe de Rendición de Cuentas de la UNAH para el año 2017, concluyendo en lo siguiente:

- ✚ Analizando el Presupuesto de Ingresos y Egresos de la UNAH, podemos concluir que está debidamente equilibrado entre los mismos.
- ✚ Al hacer un comparativo entre el Plan Operativo Anual Institucional y el Presupuesto, concluimos que la UNAH ejecutó el **88.69%** de su planificación con el **91.29%** del presupuesto.
- ✚ Respecto a la matrícula de estudiantes para el año 2017, en relación con el año 2016, podemos observar que el comportamiento de la misma disminuyó en **0.67%** para I PAC, **5.33%** para II PAC y **3.46%** para III PAC. Debido a las diversas tomas realizadas por los estudiantes en las instalaciones de Ciudad Universitaria, UNAH-VS, UNAH-CURC, UNAH-CUROC y UNAH-CURLA, en dichos Centros solo se contó con dos períodos académicos para estudiantes de reingreso y el III Período Académico fue habilitado únicamente para los estudiantes de primer ingreso.

Así mismo, en UNAH-CURLP se canceló el II Período Académico y se reanudaron clases para todos sus estudiantes en la fecha programada del III Período Académico. Además, se destaca la normalidad en las actividades de algunos Centros Regionales Universitarios como ser: UNAH-CURNO, UNAH-TEC-Danlí, UNAH-TEC-Aguán e ITS-Tela. Por tanto, la Dirección de Ingreso, Permanencia y Promoción informó lo siguiente:

Período Académico	Estudiantes Matriculados 2017	Estudiantes Matriculados 2016	Relación Porcentual
I PAC	90,497	91,111	-0.67%
II PAC	73,834	77,993	-5.33%
III PAC	14,331	17,481	-3.46%



Fuente: Elaboración propia con base a la Información enviada por la Dirección de Ingreso, Permanencia y Promoción.

- ✚ Al cierre del año académico 2017 se graduaron un total de siete mil cincuenta y dos **(7,052)** estudiantes, de los cuales el **27.77%** de ellos son excelencia académica.

- ✚ La UNAH realizó a nivel nacional un total de tres mil ciento ochenta **(3,180)** valoraciones de desempeño al personal.

- ✚ Para el año 2017 se ejecutó alrededor de **L 795.01 millones** para la readecuación y mejora de instalaciones, restauración y rehabilitación de los espacios dedicados a la academia, docencia e investigación, así como en la construcción de infraestructura a nivel nacional.

- ✦ Al cierre del año académico 2017 se graduaron un total de siete mil cincuenta y dos (7,052) estudiantes, de los cuales el 27.77% de ellos son excelencia académica.
- ✦ La UNAH realizó a nivel nacional un total de tres mil ciento ochenta (3,180) valoraciones de desempeño al personal.
- ✦ Para el año 2017 se ejecutó alrededor de L 795.01 millones para la readecuación y mejora de instalaciones, restauración y rehabilitación de los espacios dedicados a la academia, docencia e investigación, así como en la construcción de infraestructura a nivel nacional.



COMISION DE CONTROL DE GESTION
COORDINACION
UNAH

MÁSTER OSMAN ADOLFO AMAYA LÓPEZ
Comisionado Coordinador
Comisión de Control de Gestión
Universidad Nacional Autónoma de Honduras