

UNIVERSIDAD NACIONAL AUTÓNOMA DE HONDURAS

SECRETARÍA EJECUTIVA DE DESARROLLO INSTITUCIONAL



**PLAN OPERATIVO ANUAL 2011
EVALUADO III TRIMESTRE**

Ciudad Universitaria "José Trinidad Reyes"

Octubre, 2011

AUTORIDADES UNIVERSITARIAS

(Según Artículo 6 de la Ley Orgánica de la UNAH)

A. NIVEL DE DIRECCIÓN SUPERIOR

- Consejo Universitario
- Junta de Dirección Universitaria

B. NIVEL EJECUTIVO Y ACADÉMICO

- Rectoría
- Facultades
- Centros Universitarios
- Centros Universitarios Regionales
- Vice Rectorías
- Secretarías Ejecutivas
- Secretaría General
- Abogado General
- Departamentos y Carreras

C. NIVEL DE CONTROL

- Comisión de Control de Gestión
- Auditoría Interna

D. ÓRGANOS AUXILIARES

- Claustro de Profesores
- Consejo General de la Carrera Docente
- Instituto de Previsión Social de la Universidad Nacional Autónoma de Honduras
- Dirección de Educación Superior
- Comisionado Universitario

E. ÓRGANOS COLEGIADOS

- El Consejo Universitario
- La Junta de Dirección Universitaria
- La Comisión de Control de Gestión
- Las Juntas Directivas de Facultades
- Las Juntas Directivas de los Centros Universitarios y Centros Universitarios Regionales
- El Consejo General de la Carrera Docente y los Consejos Locales; y
- Los Comités Técnicos de Carrera.

COORDINACIÓN GENERAL

LICENCIADO ARMANDO JOSÉ SARMIENTO
SECRETARIO EJECUTIVO DE DESARROLLO
INSTITUCIONAL

CONTENIDO

- I PRESENTACIÓN
- II VISIÓN, MISIÓN Y ATRIBUCIONES DE LA UNAH
- III OBJETIVOS INSTITUCIONALES
- IV INFORME DE EJECUCIÓN DE CATEGORÍAS PROGRAMÁTICAS Y RESULTADOS DE PRODUCCIÓN III TRIMESTRE Y ACUMULADO. AÑO 2011.

I. PRESENTACIÓN

La Rectoría de la Universidad Nacional Autónoma de Honduras a través de la Secretaría Ejecutiva de Desarrollo Institucional presenta el informe de EVALUACIÓN DE CATEGORÍAS PROGRAMÁTICAS Y RESULTADOS DE PRODUCCIÓN DEL TERCER TRIMESTRE Y ACUMULADO AÑO 2011, a las autoridades universitarias y Secretaría de Finanzas (SEFIN).

Este documento describe los resultados de gestión obtenidos del primer y segundo y tercer trimestre y acumulado de 2011 plasmados en el Plan Operativo Anual, el cual tiene como objetivo, entre otros, conocer los logros y avances que se han obtenido durante el período evaluado, asimismo, identificar los problemas en el desarrollo de las metas enmarcadas en dicho plan, permitiendo de esta manera, buscar soluciones viables a la problemática encontrada. La UNAH tiene tres grandes funciones fundamentales para el desarrollo académico que es la docencia, la investigación y la vinculación universidad sociedad.

II. MISIÓN, VISIÓN, Y ATRIBUCIONES DE LA UNAH

MISION

Somos una Universidad estatal y autónoma; responsable constitucionalmente de organizar, dirigir y desarrollar el tercer y cuarto nivel del sistema educativo nacional. Nuestro ámbito de producción y acción científica es universal. Nuestro compromiso es contribuir a través de la formación de profesionales, la investigación y la vinculación Universidad –Sociedad al Desarrollo Humano sostenible del país y por medio de la ciencia y la cultura que generamos, contribuir a que toda Honduras participe en la Universalidad y a que se desarrolle en condiciones de equidad y humanismo. Atendiendo la pertinencia académica para las diversas necesidades regionales y el ámbito nacional.

VISION

La Institución líder de la educación superior nacional e internacional; protagonista en la transformación de la sociedad hondureña hacia el desarrollo humano sostenible, con recursos humanos del mas alto nivel académico, científico y ético. Una institución con un gobierno democrático, organizada en redes y descentralizada, transparente en la rendición de cuentas, con una gestión académica y administrativo financiera participativa, estratégica, moderna y orientada hacia la calidad y la pertinencia de la educación, la investigación y su vinculación con la sociedad hondureña mundial, procesos basados en los nuevos paradigmas del a ciencia y la educación.

ATRIBUCIONES DE LA UNAH

Para el logro de sus objetivos la UNAH tiene las funciones y atribuciones siguientes:

1. Organizar, dirigir y desarrollar con carácter exclusivo la educación superior y profesional de Honduras;
2. Integrar y presidir por medio del Rector, el Consejo de Educación Superior y profesional de Honduras;

3. Ejercer, de conformidad con la Ley, la vicepresidencia del Consejo Nacional de Educación, para coordinar junto con la Secretaría de Estado en el Despacho de Educación y demás instituciones del Estado, las medidas y acciones encaminadas a lograr un sistema nacional educativo armónico y coherente en todos los niveles;
4. Formar los profesionales que demande el desarrollo nacional en los campos de la ciencia, la técnica y el arte, así como capacitarlos para el ejercicio profesional responsable y eficiente de sus respectivos aprendizajes;
5. Fortalecer e innovar, de manera permanente, los procesos de educación y capacitación que permitan la superación profesional constante para contribuir al desarrollo sostenido, equitativo y equilibrado del país;
6. Generar y desarrollar la ciencia, la tecnología, las humanidades, el arte y el deporte a través de la investigación y el análisis de los problemas nacionales y regionales, planteando algunas de sus posibilidades soluciones.
7. Participar, a través de sus facultades, Centros, Departamentos, Careras, Programas, Proyectos, Investigaciones, Editorial y Librería, en el desarrollo cultural, científico, tecnológico y humanístico de la sociedad hondureña.

III.OBJETIVOS INSTITUCIONALES

1. Fomentar y promover el desarrollo de la educación superior en beneficio de la sociedad hondureña.
2. Formar profesionales del más alto nivel académico, cívico y ético capaces de enfrentar los desafíos que impone la sociedad;
3. Promover, desarrollar, innovar y difundir la investigación científica, humanística y tecnológica;
4. Fomentar y difundir la identidad nacional, el arte, la ciencia y la cultura en el nivel educativo que le corresponde;
5. Fomentar la vinculación de la UNAH con las fuerzas productivas laborales, empresariales, así como con las demás que integran la sociedad hondureña, y;
6. Contribuir a la transformación de la sociedad hondureña y al desarrollo sostenible de Honduras.

**IV INFORME DE EJECUCIÓN DE
CATEGORÍAS PROGRAMÁTICAS Y
RESULTADOS DE PRODUCCIÓN III
TRIMESTRE Y ACUMULADO 2011.**

IV. INFORME DE EJECUCIÓN DE CATEGORÍAS PROGRAMÁTICAS Y RESULTADOS DE PRODUCCIÓN: III TRIMESTRE Y ACUMULADO. AÑO 2011.

La Secretaría Ejecutiva de Desarrollo Institucional realiza este Seguimiento al Plan Operativo Anual con la participación de las unidades académicas y administrativas de la Universidad en cumplimiento a los procesos de control, seguimiento y ejecución del presupuesto de ingresos y egresos de la UNAH, en la parte interna, así también al control que ejerce el Gobierno Central a través de la Dirección de Instituciones Descentralizadas de la Secretaría de Finanzas y la Secretaría Técnica de Planificación y Cooperación Externa (SEPLAN), la UNAH concretó sus objetivos y metas propuestas en el Plan Operativo Anual 2011 del Primer, Segundo y Tercer Trimestre acumulado, optimizando los recursos humanos materiales y financieros, y en cumplimiento de la misión y visión de la institución el Plan Integral de Reforma Universitaria y el Plan de Gobierno 2010-2014 para materializar la Visión de País y Plan de Nación.

CATEGORÍAS PROGRAMÁTICAS

Programa: 01 Actividades Centrales

Producción 1 Desarrollar una nueva estructura para la UNAH

Unidad de Medida: No. de Procesos

Actividad Obra: 001 Planificación, Organización y Control Administrativo

Producción 01 Diseño de un sistema de ejecución de presupuesto y contabilidad que garantice que las operaciones sean oportunamente realizadas y que los informes se produzcan con la periodicidad requerida.

Unidad de Medida: No. de Sistemas

El Sistema Administrativo Financiero Integrado (SAFI) de la UNAH, se desarrolla a fin de contar con un instrumento que permita generar información oportuna y confiable para la toma de decisiones, mediante la integración de los procesos y la agilización de las operaciones administrativas y financieras en las diferentes unidades ejecutoras de la UNAH.

El propósito de este sistema es integrar los subsistemas de presupuesto (Ingresos y egresos), Tesorería y Contabilidad, organizado, actualizando y verificando en todo momento, los datos e información ingresada; lo que garantiza Transparencia en las operaciones y ofrece al usuario el estado actual de cada proceso administrativo financiero, en línea.

Situación actual del Sistema.

Se cuenta con una herramienta que agiliza las operaciones administrativas y financieras y generar información oportuna a todas las unidades ejecutoras de la UNAH, facilitando a las unidades de Control, la función de vigilar la ejecución presupuestaria que le manda la Ley Orgánica.

El sistema diseñado permite la integración de todas las unidades ejecutoras que tramitan sus fondos, del departamento de finanzas y presupuesto que ejerce el control presupuestario, de la Rectoría que autoriza las contrataciones, del Departamento de Compras, y Suministros que elabora ordenes de compras y realiza tramites de adquisiciones y de la Secretaria de administración y Finanzas, que prepara y autoriza la elaboración de ordenes de pago y otros procesos administrativas; permitiendo a cada uno de ellos en el campo de sus competencia.

Se creo clave de acceso a todos los usuarios y se instalo programas de acceso en cada una de las maquinas de los administradores de la Unidades Ejecutoras de Ciudad universitaria, para permitir su conectividad a la base de datos, contando a la fecha con aproximadamente 80 usuarios entre administradores y personal que autoriza los procesos.

Primer trimestre

Módulo de ejecución presupuestaria se ha avanzado en el programa de diseño de base de datos; se han concretizado los siguientes programas:

- Transferencias internas y externas de fondos
- Asignación de gastos de viaje
- Compras Menores
- Manejo de Caja Chica
- Contrato Profesionales y otros
- Asignación de Fondos Rotatorios y Especiales.
- Se elaboro un manual de usuario para uso de todos los administradores que facilita la capacitación de los mismos.

Segundo trimestre

- Se continua implementándose los sistemas de ejecución presupuestaria y contables.
- Todas las unidades ejecutoras cuentan con información actualizada del presupuesto asignado, su ejecución mensual y acumulada por objeto de gasto, saldos disponibles en cada partida presupuestaria.
- Con la implementación del sistema se ha logrado cumplir oportunamente con la información que es requerida por los entes gubernamentales entre ellos SEPLAN, SEFIN y se ha cumplido con el ingreso de la información de ejecución presupuestaria al SIAFI.
- Para los órganos de control, se presenta información en línea de todas las operaciones que se deseen revisar y confirmar.

- A la fecha todas las unidades ejecutoras de Ciudad Universitaria están conectadas.
- Se tiene a disposición de los directores y ejecutivos de la UNAH, LA PLATAFORMA Web diseñada con tecnología de punta SHARE POINT que permite también ingresar al sistema a través de internet y revisar en línea, la información disponible. Esta plataforma esa diseñada para ingresar el Sistema Administrativo Financiero y el Sistema de registro Estudiantil, permitiéndole a los directores de unidades la opción de revisar a través de ella, las operaciones financieras y las académicas.

Tercer trimestre

- Extensión del Sistema de ejecución Presupuestaria a los Centros Regionales
- Se ha iniciado con el trabajo de instalación en los Centros, en donde previamente se requiere de un análisis y evaluación en la organización y funciones, especialmente el área administrativa – financiera, esto con la finalidad de verificar si se cuenta con las condiciones para un adecuado funcionamiento y control y tomando en cuenta que para agilizar las

operaciones de dichos centros universitarios, se aspira llegar a la desconcentración de las operaciones financieras.

- Se inicio con la evaluación de la UNAH VS, quienes han avanzado en su proyecto de restructuración para la desconcentración administrativa porque les cuentan con acuerdo que les aprueba esta nueva situación.

Producción 02 Prolongado el desarrollo del sistema administrativo financiero integrado en los módulos aprobados en la JDU para las áreas de Contabilidad, Tesorería y Personal.

Unidad de Medida: No. De Sistemas de Información.

El pasado mes de Septiembre en las fechas del 28 y 29, se realizaron modificaciones al Plan Operativo, donde se reformularon nuevamente resultados de producción a cada actividad, por lo que éste es un resultado agregado para ser evaluado en el cuarto trimestre del presente año.

Ver Gráfico No. 1

Actividad Obra: 002 Acreditación, Homologación y Certificación de la Educación Superior

Producción 01 Coordinar con la Vicerrectoría Académica la socialización del modelo educativo de la UNAH.

Unidad de Medida: No. de Eventos

Se ha detectado que las universidades Públicas y Privadas a falta de un Modelo Educativo efectivo, se requiere institucionalizar o crear un modelo educativo para el nivel de educación Superior.

Primer trimestre

- Estableciendo relaciones la Dirección de Educación Superior con la Vicerrectoría Académica y Dirección de Docencia, responsables de conducir el nuevo modelo educativo dentro de la UNAH, para Socializar este proceso en los demás centros del nivel.
- 3 talleres para socialización del Modelo Educativo de la UNAH, para 60 personas cada uno.

Segundo Trimestre

El objetivo estratégico de la universidad es Socializar y empoderar a los actores decisivos y operativos del sistema de educación superior sobre el Modelo Educativo de la UNAH y orientar a los Centros de el Nivel en la definición de su modelo educativo a través de:

No. de encuentros de socialización sobre el modelo educativo de la UNAH.
Numero de actores decisivos y operativos del Nivel de Educación Superior en conocimiento del Modelo Educativo de la UNAH.
Número de Centros Educativos del Nivel de Educación Superior, desarrollando sus proyectos y prácticas pedagógicas articuladas con el modelo educativo.

Lo anterior no se ha ejecutado debido a la crisis del nivel de educación superior, la cual se ha manifestado desde noviembre del 2010. Se mantiene la actividad por su importancia en la educación superior.

Definiendo rutas de implementación del Nuevo Modelo educativo de la UNAH el cual se encuentra aprobado y esta en proceso de socialización a lo interno de la universidad.

Tercer trimestre

A lo interno de la universidad se realizaron capacitaciones docentes sobre los fundamentos del Modelo Educativo, donde se realizaron seminarios-talleres para la socialización del Modelo Educativo en diferentes unidades académicas, logrando así la participación de 489 docentes capacitados.

Producción 02 Reactivada y fortalecida la Comisión de la Dirección de Educación Superior para la continuidad de su participación dentro de la Comisión conformada en la UNAH.

Unidad de Medida: No. De Documentos.

El pasado mes de Septiembre en las fechas del 28 y 29, se realizaron modificaciones al Plan Operativo, donde se reformularon nuevamente resultados de producción a cada actividad, por lo que éste es un resultado agregado para ser evaluado en el cuarto trimestre del presente año.

Ver Gráfico No. 2

Actividad Obra: 003 Coordinación, Ejecución y Representación Legal

Producción 01 Realizar un encuentro con toda la comunidad universitaria para socializar la continuación de la reforma.

Unidad de Medida: No. de Eventos

Primer trimestre

Se dio inicio al proceso de socialización del Documento Metodológico con las unidades para la elaboración de los planes operativos con el propósito de obtener resultados de los programas prioritarios de la Reforma Universitaria.

Segundo trimestre

Se han realizado reuniones con las unidades académicas para la formulación de planes operativos 2012.

Tercer trimestre

Se evaluaron los formatos para la elaboración del Plan Operativo 2012, a través de la Junta de Dirección, donde la Secretaría Ejecutiva de Desarrollo Institucional participó de manera conjunta con esa Dirección, desarrollando jornadas de trabajo para socializar el instrumento (documento metodológico y cuadro de mando estratégico) de planificación a utilizarse, para que las unidades académicas y administrativas trabajen de manera coordinada y que los procesos de reforma sean visibles. Logrando un 100% para éste trimestre.

Ver Gráfico No. 3

Actividad Obra: 004 Servicios Administrativos y Financieros

Producción 01 Hacer análisis del sistema contable para fortalecer el sistema administrativo y financiero.

Unidad de Medida: No. de Análisis

Primer trimestre

Se avanzó en otros módulos de ejecución presupuestaria.

Segundo trimestre y Tercer trimestre

Se realizó la contratación de un experto en los procesos de mejora de sistemas contables, en el cual ya se cuenta con el análisis estructurado, desarrollando el aplicativo de contabilidad bancos con aleación y emisión de cheques, asimismo el consultor esta trabajando con la Dirección Ejecutiva de Gestión Tecnológica para sistematizarlo, se ha logrado alcanzar un 50% para este trimestre.

Para el cuarto trimestre se espera contar con el sistema contable en desarrollo.

Ver Gráfico No. 4

Actividad Obra: 005 Administración de Recursos Humanos

Producción 01 Evaluar el desempeño laboral del talento humano del personal de la secretaria ejecutiva de desarrollo de personal, a través de la revisión y actualización de perfiles.

Unidad de Medida: No. de Empleados

Primer trimestre

Se realizó un diagnóstico para la preparación de la propuesta de reestructuración de la SEDP.

Segundo trimestre

Se cuenta ya con la propuesta aprobada, de la reestructuración de la Secretaría Ejecutiva de Desarrollo de Personal desarrollando actividades conforme a las nuevas tendencias del capital humano, logrando un 100% de avance.

Tercer trimestre

La Secretaría Ejecutiva de Desarrollo de Personal ha venido elaborando 4 manuales, Manual de Reclutamiento, Manual de Selección y Contratación de Personal, Manual de Inducción y el Manual de Funciones, con el propósito de orientar los procedimientos administrativos y así poder medir el rendimiento y la evaluación de puestos de acuerdo a la nueva estructura con la que se cuenta, actualmente los manuales se encuentran en forma de borrador para su respectiva aprobación, logrando de ésta manera un 70% de ejecución para este trimestre. Asimismo cabe mencionar que se produjo un error en el sistema colocando de manera duplicada en la cantidad del mes de agosto el número de empleados de esa secretaría, por lo que acumula de manera errónea 144 empleados siendo lo correcto 72 para éste trimestre.

Ver Gráfico No. 5

Actividad Obra: 006 Seguimiento y Evaluación de la Gestión de Desarrollo

Producción 01 Articulado POA-Presupuesto de la Institución.

Unidad de Medida: No. de talleres

Primer trimestre

Se contrató un consultor desde inicio de este año con el propósito de finalizar con el proceso de articulación POA - Presupuesto 2011, que a lo interno de la institución no ha concluido, así mismo se está en proceso de preparación de calendarización de talleres para iniciar en el mes de mayo el proceso de formulación del anteproyecto POA Presupuesto 2012, tomando en cuenta lineamientos presentados en capacitaciones brindadas por SEPLAN y SEFIN.

Segundo trimestre

Se ha trabajado en la formulación del anteproyecto del POA-Presupuesto participativo con el acompañamiento de la Secretaría de Finanzas y la Secretaría Técnica de Planificación y Cooperación Externa (SEPLAN).

Tercer trimestre

Se consideró unificar un solo cuadro de mando estratégico articulando el documento metodológico de la Junta de Dirección, con el propósito de dar inicio al Plan Operativo 2012 con metodologías y líneas estratégicas giradas por las autoridades universitarias, con el fin de que cada unidad académica y administrativa desarrolle sus objetivos y metas con resultados de impacto que

viabilicen la Reforma Universitaria. Se han venido desarrollando talleres y visitas a cada unidad ejecutora involucrada en el proceso, por lo que se ha logrado un avance significativo de un 80% de ejecución para este trimestre, en vista de que se realizaron dos talleres para este trimestre.

Ver Gráfico No. 6

Actividad Obra: 007 Desarrollo de la Infraestructura

Producción 01 Construcción del edificio Administrativo y Rectoría

Unidad de Medida: porcentaje de avance

Primer Trimestre

Se realizó el Diagnostico de insuficiencia de espacio físico, realizando el levantamiento de necesidades a todas las unidades y así optimizar el área con la que actualmente se cuenta, el proyecto lleva el 80% de avance.

Segundo trimestre

Se encuentran proyectos en ejecución con la fuente 12, quedando pendiente solicitar notas de prioridad y código BIP para ser financiados con fuente 11 los siguientes:

1. Construcción del Consultorio Jurídico Gratuito.
2. Construcción del Muro perimetral (I etapa) de la Ciudad Universitaria “José Trinidad Reyes”, Universidad Nacional Autónoma de Honduras
3. Construcción de edificio de Ciencias de la Salud, Ciudad Universitaria “José Trinidad Reyes” Universidad Nacional Autónoma de Honduras.
4. Construcción Edificio de aulas No.3 de la Facultad de Ciencias Médicas.

Para este segundo trimestre se otorgaron Notas de Prioridad a estos proyectos de los cuales tienen un avance física y financiera:

Código BIP	Proyecto	Ejecución Física Al mes de junio	Ejecución Financiera Al mes de junio	
			Costo	%
00050-11	Construcción del Consultorio Jurídico Gratuito.	25.61	6,505,989.09	36.77%
00051-11	Construcción del Muro perimetral (I etapa) de la Ciudad Universitaria “José Trinidad Reyes”, UNAH	58.00	2,062,072.56	45.77%
00052-11	Construcción de edificio de Ciencias de la Salud, Ciudad Universitaria “José Trinidad	20.00	15,634,466.82	24.40%

	Reyes", UNAH			
00053-11	Construcción Edificio de aulas No.3 de la Facultad de Ciencias Médicas.	22.00	7,910,952.39	31.15%

Tercer trimestre

El desarrollo de la infraestructura ha tenido una ejecución física y financiera de un 59.06%, reflejándose ya sus códigos bip y sus notas de prioridad, desglosada de la siguiente manera:

Código BIP	Proyecto	Ejecución Física	Ejecución Financiera	
		Al mes de Septiembre	Al mes de Septiembre	
		%	Costo	%
004500001800	Construcción del Consultorio Jurídico Gratuito.	55.00	9,288,040.60	55.00
004500001900	Construcción del Muro perimetral (I etapa) de la Ciudad Universitaria "José Trinidad Reyes", UNAH	98.00	4,414,707.44	98.00
004500002100	Construcción de edificio de Ciencias de la Salud, Ciudad Universitaria "José Trinidad Reyes", UNAH	28.00	17,944,596.10	28.00
004500002000	Construcción Edificio de aulas No.3 de la Facultad de Ciencias Médicas.	60.00	15,233,946.41	60.00

Para efectos de información, se ingresó la estructura programática de estos proyectos quedando pendiente la asignación de costos tanto a nivel de gasto como de POA, en conclusión no se logró realizar de forma completa las modificaciones para estos proyectos, esto ocasiono el no ingreso de la ejecución en el sistema.

Lo anterior se debió a una falta de comunicación entre la UNAH y SEFIN.

Actividad Obra: 008 Desarrollo y Servicio Tecnológico

Producción 01 *Incorporación permanente de las TICs a las funciones administrativas y docentes*

Unidad de Medida: No. de capacitaciones

Primer trimestre

Se encuentra en proceso de diagnóstico de necesidades, debido que en el período de vacaciones (dic-ene) se procedió a la ejecución del proyecto de remodelación de instalaciones eléctricas en los edificios de la ciudad universitaria. Además de eso La Dirección Ejecutiva de Gestión de Tecnología, a través del Departamento de Formación en TICS; esta ofreciendo las siguientes capacitaciones:

- Certificaciones CCNA Exploration Discovery (5 Procesos en formación para instructores)
- Certificaciones CCNA Security (Formados 2 Instructores)
- Alfabetización Digital (10 personas de la DEGT, Curso Finalizado)

Segundo trimestre

Se ha continuado con capacitación de docentes y estudiantes para la utilización de las TIC's en apoyo a las funciones académicas de la UNAH.

Tercer trimestre

La Dirección Ejecutiva de Gestión Tecnológica ha venido desarrollando diferentes capacitaciones como ser;

- Herramientas de Comunicación Virtual Aplicadas a la Educación.
- Herramientas Tecnológicas Virtuales.
- Herramientas de Comunicación Virtual aplicadas a la Educación.
- Creación de Aulas y Gestión de Cursos Virtuales.
- Power Point Avanzado.
- Principio Básico de Computación.

Estas capacitaciones se han impartido a docentes universitarios, desarrollándose 8 capacitaciones con la participación de 90 docentes del departamento de Lenguas Extranjeras, ejecutándose un 100% para éste trimestre, ya que sobrepasa lo esperado, pero cabe mencionar que el sistema reflejan 10 capacitaciones considerándose un error de dedo que se cometió en la ejecución mensual.

Programa: 11 Administración y Desarrollo Académico Ciudad Universitaria

Producción 01 Contar en la UNAH con un Sistema Académica vinculado a la Sociedad Hondureña

Unidad de Medida: No .de procesos

- Proceso de matricula en línea
- Proceso de inscripción en línea para examen de admisión.

Producción 02 Graduados de la Ciudad Universitaria

Unidad de Medida: No. de Egresados

Se han registrado 846 graduados en el primer trimestre y 482 en el segundo trimestre, para el tercer trimestre se cuentan con 1,134 nuevos profesionales en ciudad universitaria.

Sub-Programa 01 Desarrollo de Estudios de Grado

Producción 01 Incrementar la matrícula presencial en la Ciudad Universitaria.

Unidad de Medida: No. de alumnos

Matrícula presencial en Ciudad Universitaria

Facultad/Carrera	Total	Primer Ingreso	Reingreso
TOTAL MATRÍCULA CIUDAD UNIVERSITARIA	42,236	4,942	37,294
Facultad de Ciencias Médicas	6,790	499	6291
Facultad de Química y Farmacia	2,687	542	2145
Facultad de Odontología	2,136	211	1925
Facultad de Ciencias Económicas	11,990	1386	10,604
Facultad de Ciencias Jurídicas	2,302	123	2179
Facultad de Ingeniería	4,840	444	4396
Facultad de Humanidades y Artes	4,779	658	4121
Facultad de Ciencias Sociales	4,408	567	3841
Facultad de Ciencias	2,198	512	1686
Facultad de Ciencias Espaciales	106	0	106

Esta matrícula se mantiene para todo el año. Sin embargo hay una matrícula inter-semestral (período intensivo 2011) que se detalla.

MATRICULA PERÍODO INTENSIVO 2011²**Modalidad Presencial**

CENTRO UNIVERSITARIO	MATRÍCULA
TOTAL	42,175
Ciudad Universitaria	27,931
UNAH-Valle de Sula	8,234
CRUC (Comayagua)	1,644
CRULP (Choluteca)	1,178
CRULA (La Ceiba)	1,107
CRUOC (Sta. Rosa de Copán)	709
CRUNO (Olancho)	676
UNAH-Tec. Danlí (Danlí)	523
CRUVA (Olanchito)	173

² Datos preliminares

Producción 2 *Graduados de estudios de grado*

Unidad de Medida: No. de Egresados

Graduados de estudios de grado

Facultad/Carrera	I Trimestre	II Trimestre	III Trimestre
TOTAL CIUDAD UNIVERSITARIA	846	482	1023
Facultad de Ciencias Médicas	100	57	205
Facultad de Química y Farmacia	57	47	81
Facultad de Odontología	3	17	23
Facultad de Ciencias Económicas	301	93	381
Facultad de Ciencias Jurídicas	88	64	91
Facultad de Ingeniería	93	60	165
Facultad de Humanidades y Artes	94	40	77

Facultad de Ciencias Sociales	84	77	66
Facultad de Ciencias	26	27	45
Facultad de Ciencias Espaciales	0	0	0

Actividad Obra 001 Actividades Académicas de la Facultad de Ciencias Médicas

Producción 01 Matrícula presencial atendida

Unidad de Medida: No. de Alumnos

Matriculados en la Facultad de Medicina

Carrera	Total	Primer Ingreso	Reingreso
Total	6.790	499	6291
Enfermería	1.286	196	1090
Medicina	4.940	201	4739
Radiotecnología	470	79	391
Terapia Funcional	94	23	71

Ver Gráfico No. 9

Producción 02 Graduados de la Facultad de Ciencias Médicas

Unidad de Medida: No. de Egresados

Carrera	I Trimestre	II Trimestre	III Trimestre
Total	94	57	205
- Medicina	82		
- Enfermería	12		

Ver Gráfico No. 10

Actividad Obra 002 Actividades Académicas de la Facultad de Química y Farmacia

Producción 01 Matrícula presencial atendida.

Unidad de Medida: No. de Alumnos

Matriculados en la Facultad de Química y Farmacia

Carrera	Total	Primer Ingreso	Reingreso
Total	2.687	542	2.145
Química	30	9	21
Química y Farmacia	2.657	533	2.124

Ver Gráfico No. 11

Producción 02 Graduados de la Facultad de Química y Farmacia

Unidad de Medida: No. de Egresados

Carrera	I Trimestre	II Trimestre	III Trimestre
Total	57	47	81
Química y Farmacia	57	47	81

Ver Gráfico No. 12

Actividad Obra 003 Actividades Académicas de la Facultad de Odontología

Producción 01 Matrícula presencial atendida.

Unidad de Medida: No. de Alumnos

Matriculados en la Facultad de Odontología

Carrera	Total	Primer Ingreso	Reingreso
Total	2.136	211	1.925
Odontología	2.136	211	1925

Ver Gráfico No.13

Producción 02 Graduados de la Facultad de Odontología

Unidad de Medida: No. de Egresados

Carrera	I Trimestre	II Trimestre	III Trimestre
Total	3	17	23
Odontología	3	17	23

Ver Gráfico No. 14

Actividad Obra 004 Actividades Académicas de la Facultad de Ciencias Económicas

Producción 01 Matrícula presencial atendida.

Unidad de Medida: No. de Alumnos

Matriculados en la Facultad de Ciencias Económicas

Carrera	Total	Primer Ingreso	Reingreso
Total	11.990	1,386	10,604
Administración Aduanera	592	114	478
Administración de Banca y Finanzas	954	139	815
Administración de Empresas	2167	78	2089
Administración Pública	153	23	130
Alimentos y Bebidas	78	26	52
Comercio Internacional	694	83	611
Comercio Internacional con orientación en Agroindustria	25	13	12
Contaduría Pública y Finanzas	3.089	281	2808
Economía	600	81	519
Informática Administrativa	2.011	315	1696
Mercadotecnia	1.488	232	1256
Microfinanzas	139	1	138

Ver Gráfico No. 15

Producción 02 Graduados de la Facultad de Ciencias Económicas
Unidad de Medida: No. de Egresados

Carrera	I Trimestre	II Trimestre	III Trimestre
Total	301	93	381
Administración Aduanera			
Administración de Banca y Finanzas			
Administración de Empresas			
Administración Pública			
Comercio Internacional			
Contaduría Pública y Finanzas			
Economía			
Informática Administrativa			
Mercadotecnia			
Microfinanzas			

Ver Gráfico No.16

Actividad Obra 005 Actividades Académicas de la Facultad de Ciencias Jurídicas

Producción 01 Matrícula presencial atendida.
Unidad de Medida: No. de Alumnos

Matriculados en la Facultad de Ciencias Jurídicas

Carrera	Total	Primer Ingreso	Reingreso
Total	2.302	123	2.179
Derecho	2.302	123	2,179

Ver Gráfico No.17

Producción 02 Graduados de la Facultad de Ciencias Jurídicas
Unidad de Medida: No. de Egresados

Carrera	I Trimestre	II Trimestre	III Trimestre
Total	88	64	91
Derecho	88	64	91

Ver Gráfico No. 18

Actividad Obra 006 Actividades Académicas de la Facultad de Ingeniería**Producción 01** Matrícula presencial atendida.**Unidad de Medida:** No. de Alumnos**Matriculados en la Facultad de Ingeniería**

Carrera	Total	Primer Ingreso	Reingreso
Total	4.840	444	4.396
Ingeniería Civil	1.297	103	1.194
Ingeniería Eléctrica Industrial	942	95	847
Ingeniería en Sistemas	999	141	858
Ingeniería Industrial	816	36	780
Ingeniería Mecánica Industrial	403	34	369
Ingeniería Química Industrial	383	35	348

Ver Gráfico No. 19

Producción 02 Graduados de la Facultad de Ingeniería**Unidad de Medida:** No. de Egresados

Carrera	I Trimestre	II Trimestre	III Trimestre
Total	93	60	165
Ingeniería Civil	38		
Ingeniería Eléctrica Industrial	28		
Ingeniería en Sistemas	5		
Ingeniería Industrial	17		
Ingeniería Mecánica Industrial	3		
Ingeniería Química Industrial	2		

Ver Gráfico No. 20

Actividad Obra 007 Actividades Académicas de la Facultad de Humanidades y Artes

Producción 01 Matrícula presencial atendida.

Unidad de Medida: No. de Alumnos

Matriculados en la Facultad de Humanidades y Artes

Carrera	Total	Primer Ingreso	Reingreso
Total	4.779	658	4.121
Arquitectura	1.013	126	887
Arte	2		2
Educación Básica para la Enseñanza del Español	31	3	28
Educación Física	264	48	216
Filosofía	51	12	39
Lenguaje de Señas	6	4	2
Lenguas Extranjeras	1.418	228	1.190
Letras	149	24	125
Música	118	30	88
Pedagogía	1.727	183	1.544

Ver Gráfico No. 21

Producción 02 Graduados de la Facultad de Humanidades y Artes

Unidad de Medida: No. de Egresados

Carrera	I Trimestre	II Trimestre	III Trimestre
Total	94	40	77
Arquitectura	16		
Arte	1		
Educación Básica para la Enseñanza del Español	3		
Educación Física	8		
Filosofía	-		
Lenguas Extranjeras	14		
Letras	1		
Música	1		
Pedagogía	50		

Ver Gráfico No. 22

Actividad Obra 008 Actividades Académicas de la Facultad de Ciencias Sociales

Producción 01 Matrícula presencial atendida.

Unidad de Medida: No. de Alumnos

Matriculados en la Facultad de Ciencias Sociales

Carrera	Total	Primer Ingreso	Reingreso
Total	4.408	567	3.841
Educación para la Gestión y Desarrollo Local	11	10	1
Desarrollo Municipal	100	4	96
Historia	142	33	109
Periodismo	1.181	115	1.066
Psicología	2.168	325	1.843
Sociología	102	21	81
Trabajo Social	704	59	645

Ver Gráfico No. 23

Producción 02 Graduados de la Facultad de Ciencias Sociales

Unidad de Medida: No. de Egresados

Carrera	I Trimestre	II Trimestre	III Trimestre
Total	81	80	66
Desarrollo Municipal	5		
Historia	-		
Periodismo	31		
Psicología	2		
Trabajo Social	43		

Ver Gráfico No. 24

Actividad Obra 009 Actividades Académicas de la Facultad de Ciencias**Producción 01** Matrícula presencial atendida.**Unidad de Medida:** No. de Alumnos**Matriculados en la Facultad de Ciencias**

Carrera	Total	Primer Ingreso	Reingreso
Total	2.198	512	1.686
Biología	485	84	401
Física	113	35	78
Matemática	391	138	253
Metalurgia	10	5	5
Microbiología	1.199	250	949

Ver Gráfico No. 25

Producción 02 Graduados de la Facultad de Ciencias**Unidad de Medida:** No. de Egresados

Carrera	I Trimestre	II Trimestre	III Trimestre
Total	23	30	45
Biología (Lic)	10		
Física	1		
Matemática	4		
Microbiología	8		

Ver Gráfico No. 26

Actividad Obra 010 Actividades Académicas de la Escuela de Ciencias Espaciales**Producción 01** Matrícula presencial atendida.**Unidad de Medida:** No. de Alumnos**Matriculados en la Facultad de Ciencias Espaciales**

Carrera	Total	Primer Ingreso	Reingreso
Total	106	-	106
Astronomía	106		106

Ver Gráfico No. 27

Producción 02 Graduados de la Facultad de Ciencias Espaciales**Unidad de Medida:** No. de Egresados**Graduados en la Facultad de Ciencias Espaciales**

No se registraron graduaciones para el I, II y III trimestre, en vista de ser una facultad recientemente nueva haciendo su apertura hace 4 años.

Ver Gráfico No. 28

Sub-Programa 02 Desarrollo de Estudios de Postgrado**Producción 01 Incrementar la matrícula de postgrados****Unidad de Medida:** No. de Alumnos**Matriculados en el Nivel de Postgrado**

CARRERA	TOTAL
TOTAL UNAH	1376
Especialidad	604
Subespecialidad	8
Maestría	749
Doctorado	15

Ver Gráfico No. 29

Producción 02 Graduados de estudios de postgrado**Unidad de Medida:** No. de Egresados**Graduados a nivel de Postgrados**

Para el I, II y III trimestre se registran graduados en el nivel de postgrados en diferentes especialidades que se ofertan, haciendo un total de 226 egresados universitarios.

Graduados en el Nivel de Postgrado

CARRERA	TOTAL
TOTAL UNAH	226
Hombre	128
Mujer	98

Ver Gráfico No. 30

Actividad Obra 01 Actividades Académicas de Desarrollo de Postgrados

Producción 01 Atender la demanda nacional de profesionales de nivel superior en el campo de la formación, gestión y evaluación de proyectos, en la región central del país.

Unidad de Medida: No. de Alumnos

Matriculados en el Nivel de Postgrados

Carrera	TOTAL
Total	1.376
Actividad Física para la Salud	16
Administración de Empresas	124
Administración de Empresas (en el Comando y Estado Mayor)	39
Anatomía Patológica	7
Anestesiología	27
Atención Integral al Niño y Adolescente	23
Ciencias Políticas y Gestión Estatal	17
Ciencias Sociales con énfasis en Gestión del Desarrollo	15
Cirugía General	35
Cirugía Plástica y Reconstructiva	3
Cuidados Intensivos Pediátricos	8
Demografía Social	15
Derechos Humanos y Desarrollo	28
Derecho Mercantil	30
Dermatología	8
Diseño Gestión y Evaluación Curricular	239
Docencia Superior	43
Economía y Planificación del Desarrollo	13
Educación Superior	25
Enfermería Perioperatoria	21
Física	16
Forestería Comunitaria	15
Formulación, Gestión y Evaluación de Proyectos	41

Gestión del Riesgo y Manejo de Desastres	16
Gestión Social y Urbana	35
Ginecología y Obstetricia	49
Ingeniería de la Construcción y Gerencia de Proyectos	8
Literatura Centroamericana	15
Marketing con énfasis en Negocios Internacionales	45
Medicina de Rehabilitación	13
Medicina Interna	32
Neurocirugía	9
Neurología	8
Oftalmología	5
Oncología Quirúrgica	9
Ordenamiento y Gestión del Territorio	35
Ortopedia y Traumatología	22
Otorrinolaringología	11
Pediatría	71
Planeación y Desarrollo	21
Psiquiatría	12
Regional Centroamericana en Astronomía y Astrofísica	6
Salud Pública	116
Trabajo Social con orientación en Gestión del Desarrollo	30

Esta matrícula de postgrados se mantiene para todo el año 2011.

Producción 02 Graduados de Estudios de Postgrados
Unidad de Medida: No. de Egresados

Graduados de estudios de Postgrados

Carrera	I Trimestre	II Trimestre	III Trimestre
Total	32	86	108
Anestesiología	1		
Diseño, Gestión y Evaluación Curricular	6		
Docencia Superior	2		
Economía y Planificación del Desarrollo	1		
Educación Superior	6		
Formulación, Gestión y Evaluación de Proyectos	4		
Gestión del Riesgo y Manejo de Desastres	1		
Ginecología y Obstetricia	1		
Ortopedia y Traumatología	2		
Ordenamiento y Gestión del Territorio	2		

Planificación y Desarrollo Turístico	1		
Salud Materno Perinatal	1		
Salud Pública	4		

Sub-Programa 03 Desarrollo de la Educación a Distancia

Producción 01 Incrementar la matrícula de Educación a Distancia

Unidad de Medida: No. de Alumnos

Matrícula en Educación a Distancia

Matricula SUED

CASUED Y CARRERA	TOTAL	PRIMER INGRESO	REINGRESO
TOTAL SUED	7.540	979	6.561
Sub-total Administración de Empresas Agropecuarias	1.077	138	939
Sub-total Educación para el Trabajo	8	1	7
Sub-total Educación social	24	11	13
Sub-total Pedagogía	6.431	829	5.602

Esta matrícula se mantiene para todo el año 2011.

Ver Gráfico No. 31

MATRICULA PERÍODO INTENSIVO 2011²

Modalidad a Distancia

CENTRO	MATRÍCULA
TOTAL	5,655
CASUED-Tegucigalpa	944
CASUED-EI Paraíso	929
CASUED-EI Progreso	841
CASUED-Choluteca	797

CASUED-Siguatepeque	586
CASUED-La Entrada	570
CASUED-Tocoa	501
CASUED-Juticalpa	487

Producción 02 Graduados de Estudios de Educación a Distancia
Unidad de Medida: No. de Egresados

Graduados en Educación A distancia

Carrera	I Trimestre	II Trimestre	III Trimestre
TOTAL UNAH	151	23	168
A Distancia	151	23	168

Sub-Programa 04 Desarrollo de las Carreras Técnicas

Producción 01 Realizar un Programa de Acompañamiento a los Centros Regionales
Unidad de Medida: No. de Programas

Actividad Obra 01 Actividades Académicas En Carreras Técnicas

Producción 01 Ampliar los servicios de educación tecnológica en los Centros Regionales a través de un Programa de Acompañamiento.

Unidad de Medida: No. de Programas

Primer trimestre

Se llevó a cabo 2 programas de acompañamiento a los centros regionales: CURLP, CURC, UNAH TEC Danli, CURLA, y CURVA, con el propósito de ampliar los servicios de educación en las comunidades a través de los institutos tecnológicos que se encuentran en proceso de creación y de finalización.

Segundo trimestre

Se realizaron diversos programas de acompañamientos en Educación superior a Proyectos en Bachillerato Técnicos.

Acompañamiento con el Decano de la Facultad de Ciencias Médicas para definir la situación de la Carrera Tecnológica de Terapia funcional, asimismo se trabajó en el informe de avance de proyectos de Institutos y Telecentros: Creación del Instituto Tecnológico Superior ubicado en la Ciudad de Tela, el Centro de Recursos de Aprendizaje ubicado en la Ciudad de El Progreso, el Centro de Recursos de Aprendizaje ubicado en la Ciudad de Puerto Cortés y el Telecentro ubicado en la Ciudad de Choloma. Se visitó al Señor Bendeck presidente de la Cámara Nacional de Turismo de Honduras (CANATURSH) para informarle los objetivos de la Dirección Académica de Formación Tecnológica y la iniciativa de incursionar en el rubro de formación en turismo y temas relacionados, para ponerlos en práctica en las distintas carreras.

Se acompañó a la Decana y personal de la Facultad de Humanidades y Arte con el objetivo de trabajar en la apertura de la Carrera Tecnológica de Intérprete en Lengua de Señas. Se presenció la apertura en el Centro Universitario Regional del Litoral Pacífico CURL, la implementación de la Carrera Tecnológica de Micro finanzas.

Tercer Trimestre

Se implementaron los cimientos de la reestructuración de la Dirección para dar cumplimiento a los requerimientos establecidos en la Reforma Universitaria, por lo que se desarrollaron programas, acompañamientos, seguimientos etc., en diversas actividades de creación e inducción de nuevas carreras técnicas en la UNAH, asimismo realizando investigaciones para conocer preferencias en la elección de carreras tecnológicas que oferta la UNAH, como también acceso a la información en las diferentes redes sociales, pagina web y boletines informativos. Según el desarrollo de toda la diversidad de actividades la Dirección Académica de Formación Tecnológica ha podido avanzar en sus procesos y objetivos establecidos logrando un 80% de cumplimiento, desarrollando 2 programas de acompañamiento para este trimestre.

Ver Gráfico No. 32

Sub-Programa 05 Desarrollo de la Investigación Científica

Producción 01 Aumentar la Calidad de la Enseñanza de la Investigación

Unidad de Medida: *No. de Eventos*

Total: 13 eventos científicos

30 Becas

2 Publicaciones científicas

2 Diplomados

Actividad Obra 01 Desarrollo de las Investigaciones

Producción 01 Desarrollar Eventos Científicos

Unidad de Medida: *No. de Eventos*

Primer trimestre

Para incentivar la investigación se han desarrollado una serie de cursos de capacitación:

Se han desarrollado 5 eventos:

- Organización, Funcionamiento y Responsabilidades de las Unidades de Investigación. 16 de febrero 2011, 20 participantes.
- Proyecto de Investigación. CU, CURVA y CURLA.
- Técnicas cualitativas de Investigación. CURVA, CURLA.
- Políticas, visión estratégica, estructura y procesos de la investigación en la UNAH.
- Primer y segundo Modulo "Diplomado Investigación Científica".

Se han realizado 5 convocatorias:

- Convocatoria a escribir artículos para la Revista Ciencia y Tecnología, 2011.
- Convocatoria CYTED Programa Iberoamericano de Ciencia y Tecnología para el Desarrollo.
- Convocatoria a concurso para acceder a becas sustantivas de investigación.
- Convocatoria a presentar postulaciones para el premio investigación científica, UNAH 2011.
- Convocatoria a participar en el V Congreso de Investigación Científica, UNAH Investigación Científica, Desarrollo Tecnológico y Políticas Públicas: Tendencias Internacionales"

Segundo trimestre

Resultado de las becas:

- 12 Becas Sustantivas
- 10 Becas Básicas
- 3 Docentes egresado de postgrados
- 4 Estudiantes egresado postgrado
- 1 Estudiante de Pregrado

TOTAL 30 BECAS

Presentación de los resultados de investigaciones en Congresos Internacionales: Participación con 4 ponencias de docentes en Estados Unidos de América, Costa Rica y Colombia.

Realización del I Foro Internacional sobre Educación Superior con 595 participantes.

Realización de un Taller: Organización, funcionamiento y responsabilidades de las unidades de investigación, 20 participantes.

Se han realizado 9 eventos más sobre capacitación, mesa redonda, reuniones y otros.

Publicaciones: Revista Ciencias y Tecnología No.7 y No.8. Revista Portal de la Ciencia.

Se han impartido 2 Diplomados en Investigación Científica con la participación de 33 y 30 participantes en cada uno.

Tercer trimestre

Continuando con

- Diplomado en Investigación: presencial inauguración 6to Diplomado (28 participantes) y semi presencial, inauguración el primer diplomado virtual con 26 participantes.
-
- 6 cursos de apoyo a la investigación.
- 2da convocatoria para Becas, aprobándose 11 Becas: 2 Sustantivas, 2 Básicas, 2 docentes de postgrado, y estudiantes de postgrados.
- Seguimiento a 18 unidades de investigación para determinar la necesidad de Creación o fortalecimiento.
- 4 Proyectos Internacionales Gestionados: proyecto MUSE (promoción de la educación exclusiva para Redes regionales en IES de América Latina, proyecto Build (fomento de la cultura empresarial y los vínculos universitarios de la industria para el desarrollo en Centro América. Proyecto UNIGOB (contribución de las Universidades al desarrollo económico y retos para la gobernanza). Proyecto EQUALITY (fortalecimiento y liderazgo de las mujeres en América Latina)
- Firma de Red INCA
- Proyecto RIAIPE III (Programa Marco Interuniversitario para una Política de equidad, cohesión social en la Educación Superior.
- Difusión de las actividades de investigación: Divulgación en Línea de la revistas ciencia y Tecnología, periódicos investigación y ciencia, catálogos, boletines videos y otros documentos científicos.
- Segundo Catalogo de Investigadores 2011
- Desarrollar Eventos de Investigación Científica con presencia de Investigadores Nacionales e Internacional:
- Desarrollar Eventos para discutir, analizar los temas de Investigación Científica en la UNAH: Foro Autonomía Universidad y Relación Universidad Sociedad - CSUCA, 5to Congreso de Investigación Científica, Congreso de Ciencias Políticas, Foro Investigación y Estudios de posgrado en las universidades publicas de Centroamérica.

Sub-Programa 06 Coordinación, supervisión, evaluación de la Docencia.

Producción 01 Conducir, Facilitar, Monitorear y Evaluar la Correcta aplicación de las normas académicas.

Actividad Obra 01 Coordinación, Supervisión y Evaluación de la Docencia

Producción 01 Realizar reuniones y talleres para concluir la Redacción y Revisión de las propuestas de Políticas y Normas Académicas de la UNAH por parte del Equipo Técnico responsable.

Unidad de Medida: *No. de Reuniones*

Para atender la necesidad de actualizar las Normas Académicas de la UNAH, se está en proceso de preparación para la aprobación por parte de las máximas autoridades, un documento que contenga la reglamentación académica actualizada y pertinente, concebida para desarrollar la mejora continua de la calidad de los servicios educativos que ofrece la Institución. El Proyecto parte de los insumos que se generaron en una serie de actividades desarrolladas en el año 2010.

Ver Gráfico No.34

Sub-Programa 07 Vinculación UNAH-Sociedad

Producción 01 Promover, Coordinar y Evaluar conjuntamente con las alcaldías e instancias promotoras del desarrollo local.

Unidad de Medida: *No. de Solicitudes*

Actividad Obra 01 Desarrollo de la Vinculación con la Sociedad.

Producción 01 Atender las Solicitudes de Vinculación Entre la UNAH y las Alcaldías e Instancias Promotoras del Desarrollo Local tomando como base la Oferta Académica de Vinculación.

Unidad de Medida: *No. de Solicitudes*

Con el propósito de que la UNAH tenga vínculos cercanos con la sociedad, han venido desarrollándose durante estos primeros meses diversas actividades que permitan el logro de objetivos establecidos, con el propósito de obtener acercamientos con distintos órganos públicos y privados que permitan el desarrollo académico en el aprendizaje.

Primer Trimestre

Se atendieron las solicitudes de Vinculación entre la UNAH y las Alcaldías e Instancias promotoras del desarrollo local, se esta trabajando con:

- Propuesta de turismo alternativo a petición de la Alcaldía de San José Colina.

- Jornadas de socialización de iniciativas vinculadas en temas de vinculación, con la Direcciones Académicas y Facultades, para atender las actividades a solicitud de Vicerrectoría Académica.
- Apoyo al congreso de Antropología **VIII Congreso Centroamericano de Antropología, Los retos de la antropología en Centroamérica: identidades, diversidad cultural y procesos políticos**, dedicado a la antropóloga anne chapman
- Se esta trabajando con la Cumbre Mundial de Afro descendientes

Segundo Trimestre

A través de las unidades académicas se han realizado las siguientes actividades:

- Participación en mesa redonda sobre buenas prácticas de vinculación.
- Creación del Centro Nacional de Capacitación en Bioseguridad, CENCAB.
- Capacitación de 25 docentes en taller de **Riesgos** en colaboración con el INFOP
- Programa TV con charla de “medidas para prevenir el cólera”.
- Se realizaron 2 talleres de capacitación en desechos bioinfecciosos a 400 asistentes.

Tercer Trimestre

Se esta gestionando la suscripción de convenios con diferentes entidades públicas y privadas para ubicar a los estudiantes para su práctica profesional con criterios de pertinencia y equidad, por lo que la Dirección se encuentra desarrollando el anteproyecto del convenio interinstitucional con la Municipalidad de San José de Colinas y la UNAH, en el cual se desarrollaron 5 jornadas de trabajo con el ETA y personal de la DVUS, para discutir y afinar el Documento final del Convenio.

Ver Gráfico No. 35.

Programa 12 Desarrollo Académico a Nivel Regional

Producción 01 Fomentar y promover el Desarrollo de la Educación Superior a Nivel Regional.

Unidad de Medida: No. de Alumnos

Matrícula presencial a nivel Regional

CENTROS REGIONALES	Total	Primer Ingreso	Reingreso
TOTAL	23,415	4,331	19,084
UNAH-VS	13,939	2,6	11,339
- Telecentro VS	106	22	84
CURLA	1,852	294	1,558
CURC	2,397	469	1,928

#

CUROC	1,003	248	755
CURLP	1,884	267	1,617
CURNO	1,064	156	908
CURVA	329	100	229
UNAH-TEC-DANLÍ	841	175	666

La matrícula se mantiene en los Centro Regionales Universitarios para todo el año 2011.

Producción 02 Formar profesionales en las diferentes áreas del conocimiento a nivel regional.

Unidad de Medida: No. de Egresados

Graduados a nivel Regional

CENTROS REGIONALES	I Trimestre	II Trimestre	III Trimestre
TOTAL	95	342	155
UNAH-VS	8	255	19
CURLA	2	86	9
CURC	0	0	92
CUROC	0	1	1
CURLP	44	0	2
CURNO	40	0	32
CURVA	1	0	0
UNAH-TEC-DANLÍ	0	0	0

Sub-Programa 01 Formación profesional en el Valle de Sula

Producción 01 Incrementar la matrícula presencial en la UNAH- Valle de Sula.

Unidad de Medida: No. de alumnos

Actividad Obra 01 Desarrollo de Actividades Académicas

Producción 01 Matrícula Presencial Atendida

Unidad de Medida: No. de Alumnos

Se ha registrado una Matrícula presencial en la UNAH-Valle de Sula de 13339 alumnos de los cuales 2600 son de primer ingreso y 11399 de reingreso

Ver Gráfico No. 36

Producción 02 Graduados de estudios de grado de la UNAH- Valle de Sula

Unidad de Medida: No. de Egresados



Para el primer trimestre se registraron 8 graduados, en el segundo trimestre 255, tercer trimestre egresaron 19 nuevos profesionales.

Ver Gráfico No. 37

Sub-Programa 02 Formación profesional en el Litoral Atlántico

Producción 01 Incrementar la matrícula presencial en el CURLA

Unidad de Medida: No. de alumnos

Actividad Obra 01 Desarrollo de Actividades Académicas

Producción 01 Matrícula Presencial Atendida

Unidad de Medida: No. de Alumnos

Se registro Matrícula presencial en el Centro Regional Universitario del Litoral Atlántico de 1852, de los cuales 294 son de Primer ingreso y 1558 de reingreso

Ver Gráfico No. 38

Producción 02 Graduados de estudios de grado del Centro Universitario Regional del Litoral Atlántico

Unidad de Medida: No. de Egresados

En el primer trimestre se registraron 2, segundo trimestre 86 y para el tercer trimestre 2 nuevos profesionales graduados.

Ver Gráfico No. 39

Sub-Programa 03 Formación profesional en Región Central

Producción 01 Incrementar la matrícula presencial en el CURC

Unidad de Medida: No. de alumnos

Actividad Obra 01 Desarrollo de Actividades Académicas

Producción 01 Matrícula Presencial Atendida

Unidad de Medida: No. de Alumnos

Se registro Matrícula presencial en el Centro Regional Universitario del Centro de 2397, de los cuales 469 son de primer ingreso y 1928 de reingreso.

Ver Gráfico No. 40

Producción 02 Graduados de estudios de grado en el Centro Universitario Regional del Centro.

Unidad de Medida: No. de Egresados

Para el I y II trimestre no se registraron graduaciones en el centro. Para el III trimestre se graduaron 92 nuevos profesionales.

Ver Gráfico No. 41

Sub-Programa 04 Formación profesional en Región Occidental

Producción 01 Incrementar la matrícula presencial en el CUROC

Unidad de Medida: No. de alumnos

Actividad Obra 01 Desarrollo de Actividades Académicas

Producción 01 Matrícula Presencial Atendida

Unidad de Medida: No. de Alumnos

Se registro Matrícula presencial en el Centro Regional Universitario de Occidente 1003 de los cuales 248 son de primer ingreso y 755 de reingreso.

Ver Gráfico No. 42

Producción 02 Graduados de estudios de grado del Centro Universitario Regional de Occidente

Unidad de Medida: No. de Egresados

En el segundo trimestre se registró un (1), para el tercer trimestre también se registro un (1) nuevo profesional.

Ver Gráfico No. 43

Sub-Programa 05 Formación profesional en el Litoral Pacífico

Producción 01 Incrementar la matrícula presencial en CURLP

Unidad de Medida: No. de alumnos

Actividad Obra 01 Desarrollo de Actividades Académicas

Producción 01 Matrícula Presencial Atendida

Unidad de Medida: No. de Alumnos

Se registro Matrícula presencial en el Centro Regional Universitario del Litoral Pacífico de 1884, de los cuales 267 son de primer ingreso y 1617 de Reingreso.

Ver Gráfico No. 44

Producción 02 Graduados de estudios de grado en el Centro universitario Regional del Litoral Pacífico.

Unidad de Medida: No. de Egresados

Se registraron en el primer trimestre 44 nuevos profesionales en el centro.

Ver Gráfico No. 45

Sub-Programa 06 Formación profesional en Región Nor-Oriental

Producción 01 Incrementar la matrícula presencial en el CURNO

Unidad de Medida: No. de alumnos

Actividad Obra 01 Desarrollo de Actividades Académicas

Producción 01 Matrícula Presencial Atendida

Unidad de Medida: No. de Alumnos

Se registro Matrícula presencial en el Centro Regional Universitario Nor-Oriental de 1064, de los cuales 156 son de Primer ingreso y 908 de reingreso.

Ver Gráfico No. 46

Producción 02 *Graduados de estudios de grado en el Centro Universitario Regional de Nororiental.*

Unidad de Medida: No. de Egresados

Para el I y II trimestre se registraron en el Centro Universitario Regional Nor-Oriental 40 graduados, para el III trimestre se registraron 32 nuevos profesionales.

Ver Gráfico No. 47

Sub-Programa 07 Formación profesional en el Valle del Aguán

Producción 01 Incrementar la matrícula presencial en el CURVA

Unidad de Medida: No. de alumnos

Actividad Obra 01 Desarrollo de Actividades Académicas

Producción 01 Matrícula Presencial Atendida

Unidad de Medida: No. de Alumnos

Se registro Matrícula presencial en el Centro Regional Universitario del Valle del Aguán de 329, de los cuales 100 son de primer ingreso y 229 de reingreso.

Ver Gráfico No. 48

Producción 02 *Graduados de estudios de grado en el Centro Universitario Regional del Valle del Aguán.*

Unidad de Medida: No. de Egresados

En el primer trimestre se registró un (1) nuevo profesional graduados en el Centro Regional Universitario del Valle del Aguán, para el segundo y tercer trimestre no hay graduados.

Ver Gráfico No. 49

Sub-Programa 08 Formación profesional en Región Oriental

Producción 01 Incrementar la matrícula presencial en UNAH-Tec-Danlí

Unidad de Medida: No. de alumnos

Actividad Obra 01 Desarrollo de Actividades Académicas

Producción 01 Matrícula Presencial Atendida

Unidad de Medida: No. de Alumnos

Se registro Matrícula presencial en la UNAH-Tec-Danlí de 841, de los cuales 175 son de primer ingreso y 666 de reingreso.

Ver Gráfico No. 50

Producción 02 Graduados de estudios de grado en UNAH-Tec-Danlí

Unidad de Medida: No. de Egresados

No se registraron Graduados en la UNAH-Tec-Danlí en estos tres trimestres.

Ver Gráfico No. 51

Es preciso mencionar que las graduaciones en los Centros Regionales no son de mayor intensidad, en vista de que el registro de matrícula es menor que en Ciudad Universitaria.

Programa 01 - Actividades Centrales.

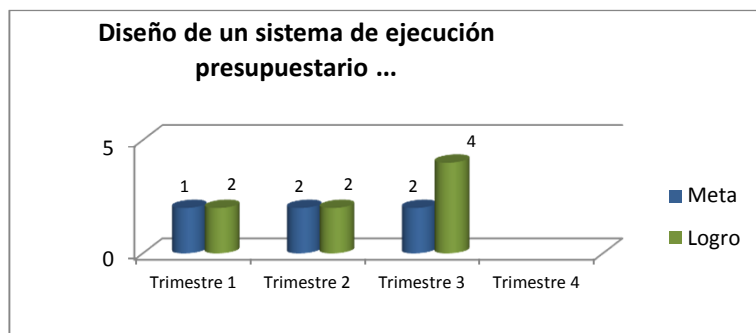
Actividad Obra 001. Planificación, Organización y Control Administrativo

Producción 01: Diseño de un sistema de ejecución presupuestario y contabilidad que garantice ...

RESULTADO DE GESTION EJECUTADO TRIMESTRAL

Periodo de Ejecución	Meta	Logro	Presupuesto ejecutado
Anual			
Trimestre 1	1	0	6,196,197
Trimestre 2	1	0	6,976,884.00
Trimestre 3	1	0	5,028,663.00
Trimestre 4			

Grafico No. 1



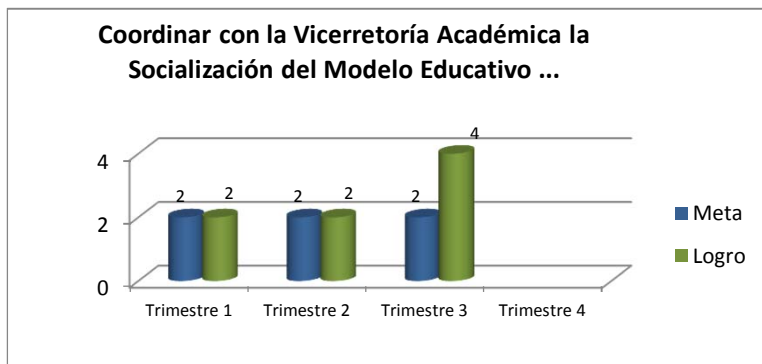
Actividad Obra:002. Acreditación, Homologación y Certificación Educa. Supe.

Producción 01: Coordinar con la Vicerrectoría Académica la socialización del Modelo Educativo UNAH.

RESULTADO DE GESTION EJECUTADO TRIMESTRAL

Periodo de Ejecución	Meta	Logro	Presupuesto ejecutado
Anual			
Trimestre 1	2	2	2,171,023
Trimestre 2	2	2	3,698,740,00
Trimestre 3	2	4	2,593,124,00
Trimestre 4			

Grafico No. 2



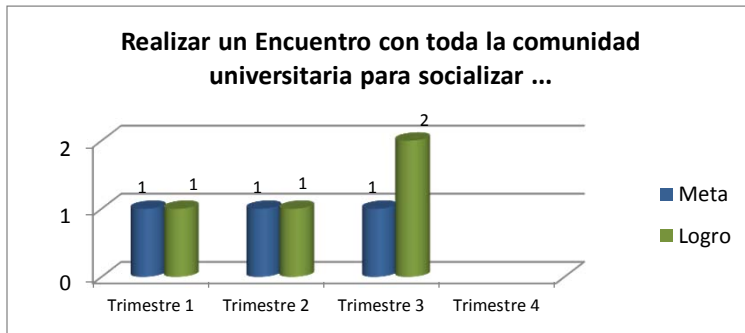
Actividad Obra 003. Coordinación, Ejecución y Representación Legal

Producción 01: Realizar un Encuentro con toda la comunidad universitaria para socializar la ...

RESULTADO DE GESTION EJECUTADO TRIMESTRAL

Periodo de Ejecución	Meta	Logro	Presupuesto ejecutado
Anual			
Trimestre 1	1	1	9,518,718
Trimestre 2	1	1	10,167,106,00
Trimestre 3	1	2	11,924,525,00
Trimestre 4			

Grafico No. 3



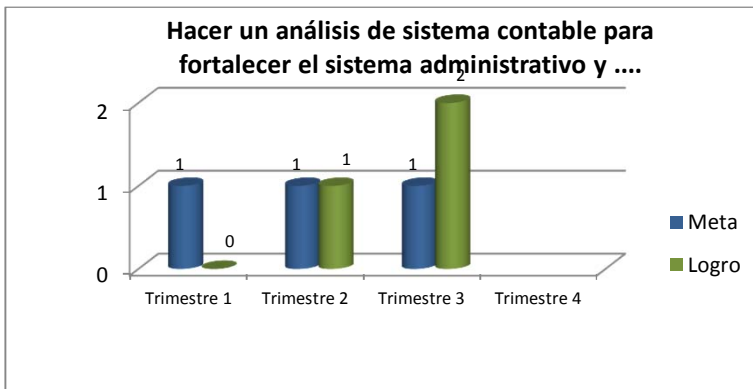
Actividad Obra 005. Servicios Administrativos y Financieros.

Producción 01: Hacer un análisis de sistema contable para fortalecer el sistema administrativo y financiero ...

RESULTADO DE GESTION EJECUTADO TRIMESTRAL

Periodo de Ejecución	Meta	Logro	Presupuesto ejecutado
Anual			
Trimestre 1	1	0	23,096,602
Trimestre 2	1	1	35,703,841,00
Trimestre 3	1	2	18,240,447,00
Trimestre 4			

Grafico No. 4



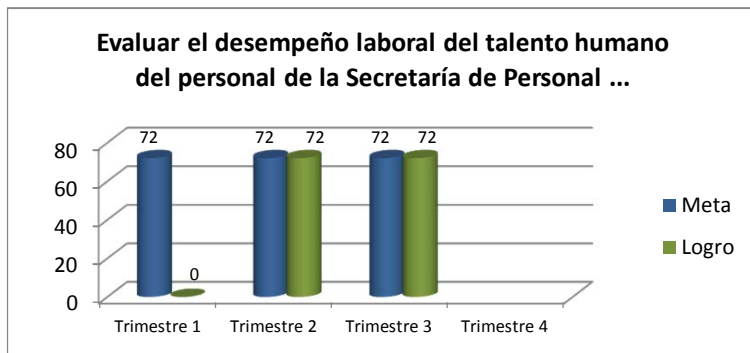
Actividad Obra 06. Administración de Recursos Humanos.

Producción 01: Evaluar el desempeño laboral del talento humano del personal de la Secretaría de Desarrollo de Personal ..

RESULTADO DE GESTION EJECUTADO TRIMESTRAL

Periodo de Ejecución	Meta	Logro	Presupuesto ejecutado
Anual			
Trimestre 1	72	0	71,894,690
Trimestre 2	72	72	52,372,435,00
Trimestre 3	72	72	94,995,750,00
Trimestre 4			

Grafico No. 5



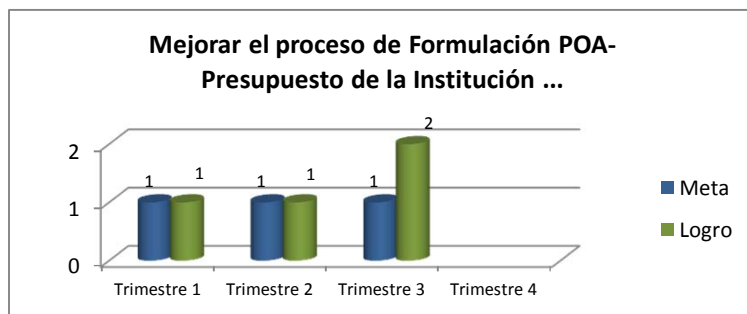
Actividad Obra 007. Seguimiento y Evaluación de la Gestión de Desarrollo

Producción 01: Mejorar el proceso de Formulación de POA-Presupuesto de la Institución ...

RESULTADO DE GESTION EJECUTADO TRIMESTRAL

Periodo de Ejecución	Meta	Logro	Presupuesto ejecutado
Anual			
Trimestre 1	1	1	1,193,099
Trimestre 2	1	1	705,047,00
Trimestre 3	1	2	685,788,00
Trimestre 4			

Grafico No. 6



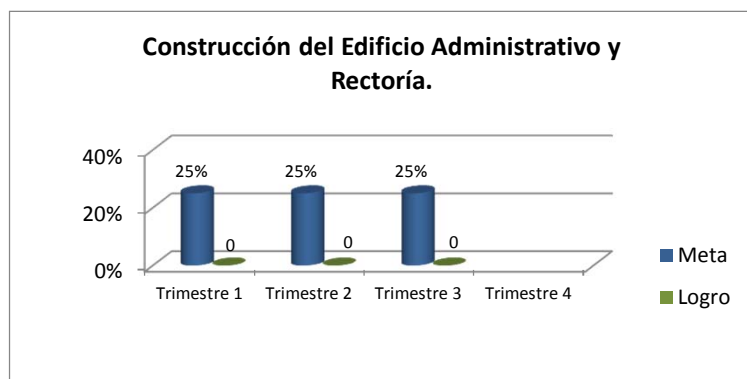
Actividad Obra 008. Desarrollo de la Infraestructura

Producción 01: Construcción del Edificio Administrativo y Rectoría

RESULTADO DE GESTION EJECUTADO TRIMESTRAL

Periodo de Ejecución	Meta	Logro	Presupuesto ejecutado
Anual			
Trimestre 1	25%	0	669477,00
Trimestre 2	25%	0	1,759,010,00
Trimestre 3	25%	0	1,452,125,00
Trimestre 4			

Grafico No. 7



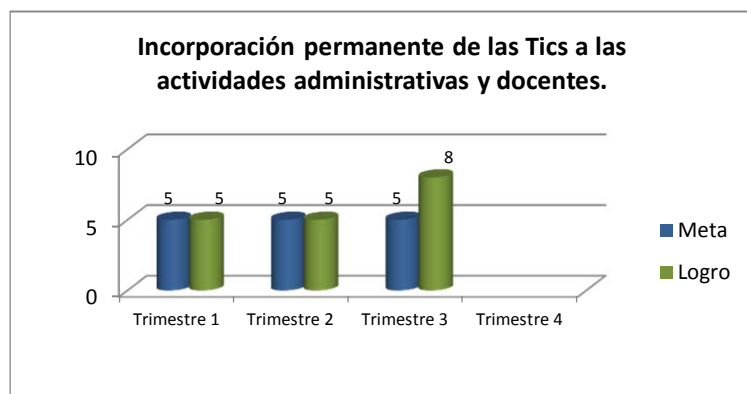
Actividad Obra 009. Desarrollo y Servicio Tecnológico

Producción 01: Incorporación permanente de las Tics a las actividades administrativas y docentes.

RESULTADO DE GESTION EJECUTADO TRIMESTRAL

Periodo de Ejecución	Meta	Logro	Presupuesto ejecutado
Anual			
Trimestre 1	5	5	5,255,831,00
Trimestre 2	5	5	8,446,865,00
Trimestre 3	5	8	6,105,407,00
Trimestre 4			

Grafico No. 8



Programa 11. Administración y Desarrollo Académico. Ciudad Universitaria

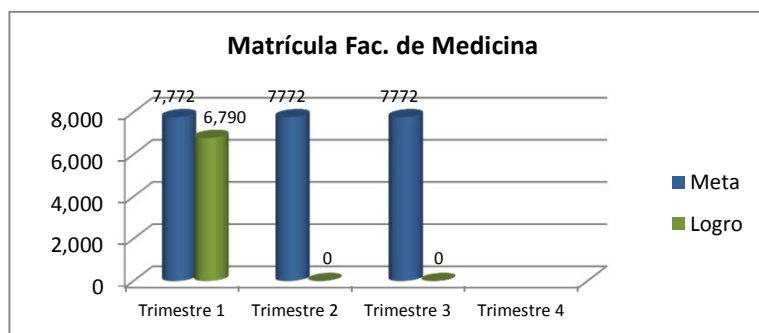
Subprograma 01. Actividad Obra 001: Actividades Académica de la Facultad de Medicina.

Producción 01 Matrícula presencial atendida

RESULTADO DE GESTION EJECUTADO TRIMESTRAL

Periodo de Ejecución	Meta	Logro	Presupuesto ejecutado
Trimestre 1	7,772	6,790	1,317,484
Trimestre 2	7772	0	4,057,369,00
Trimestre 3	7772	0	2,738,103.00
Trimestre 4			

Grafico No. 9



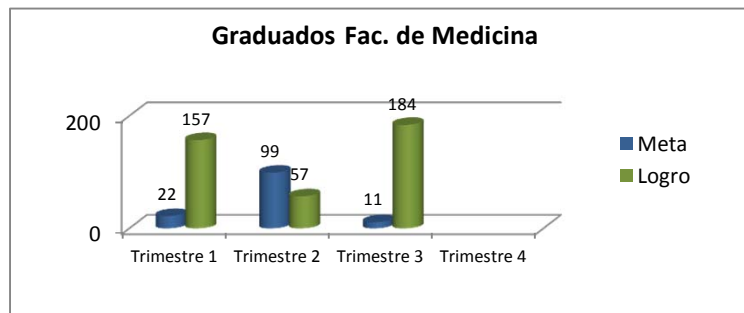
Subprograma 01. Actividad Obra 001: Actividades Académicas de la Facultad de Medicina.

Producción 02: Graduados

RESULTADO DE GESTION EJECUTADO TRIMESTRAL

Periodo de Ejecución	Meta	Logro	Presupuesto ejecutado
Trimestre 1	22	157	30,348,350
Trimestre 2	99	57	40,000,000.00
Trimestre 3	11	184	37,404,589,00
Trimestre 4			

Grafico No. 10



Programa 11. Administración y Desarrollo Académico. Ciudad Universitaria

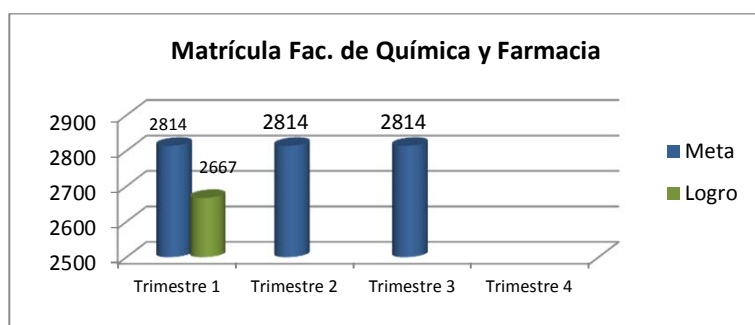
Subprograma 01. Actividad Obra 001: Actividades Académica de la Facultad de Química y Farmacia.

Producción 01. Matrícula

RESULTADO DE GESTION EJECUTADO TRIMESTRAL

Periodo de Ejecución	Meta	Logro	Presupuesto ejecutado
Anual			
Trimestre 1	2814	2667	2,242,094,00
Trimestre 2	2814		1,151,428,00
Trimestre 3	2814		1,209,850,00
Trimestre 4			

Grafico 11



Programa 11. Administración y Desarrollo Académico. Ciudad Universitaria

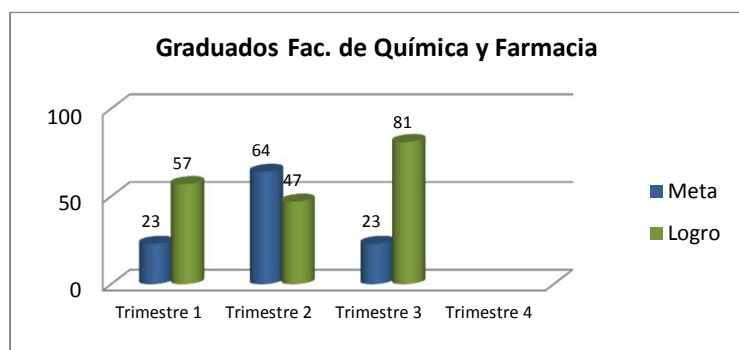
Subprograma 01. Actividad Obra 001: Actividades Académica de la Facultad de Química y

Farmacia. **Producción 01.** Graduados

RESULTADO DE GESTION EJECUTADO TRIMESTRAL

Periodo de Ejecución	Meta	Logro	Presupuesto ejecutado
Anual			
Trimestre 1	23	57	7,759,033.00
Trimestre 2	64	47	14,000,000.00
Trimestre 3	23	81	6,028,000.00
Trimestre 4			

Grafico No.12



Programa 11. Administración y Desarrollo Académico. Ciudad Universitaria

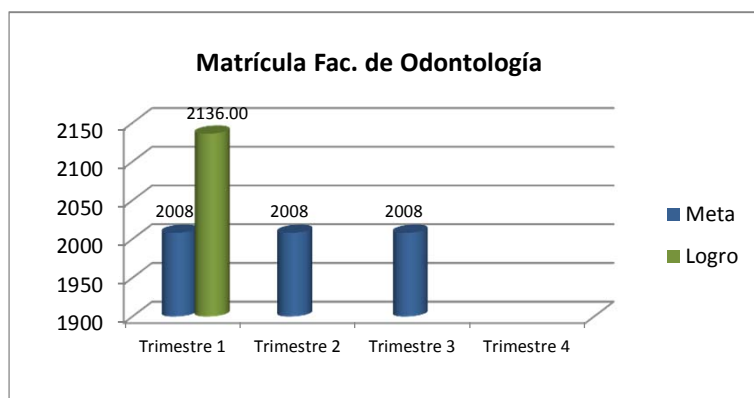
Subprograma 01. Actividad Obra 001: Actividades Académica de la Facultad de Odontología.

Producción 01 Matrícula presencial atendida

RESULTADO DE GESTION EJECUTADO TRIMESTRAL

Periodo de Ejecución	Meta	Logro	Presupuesto ejecutado
Anual			
Trimestre 1	2008	2136.00	1,468,558
Trimestre 2	2008		905,141.00
Trimestre 3	2008		2,029,780,00
Trimestre 4			

Grafico No. 13



Programa 11. Administración y Desarrollo Académico. Ciudad Universitaria

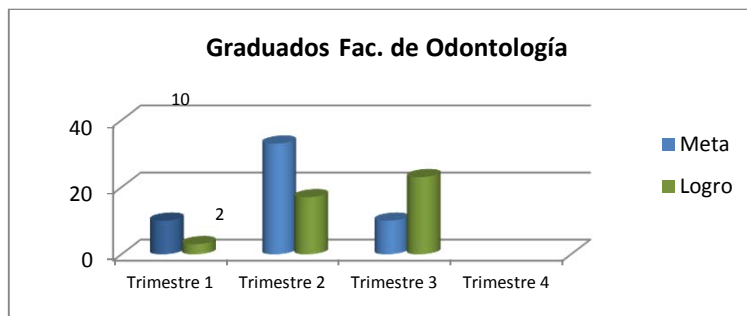
Subprograma 01. Actividad Obra 001: Actividades Académica de la Facultad de Odontología.

Producción 02 Graduados

RESULTADO DE GESTION EJECUTADO TRIMESTRAL

Periodo de Ejecución	Meta	Logro	Presupuesto ejecutado
Anual			
Trimestre 1	10	3	8,854,130.00
Trimestre 2	33	17	7,,100,000.00
Trimestre 3	10	23	9,000,000,00
Trimestre 4			

Grafico No.14



Programa 11. Administración y Desarrollo Académico. Ciudad Universitaria

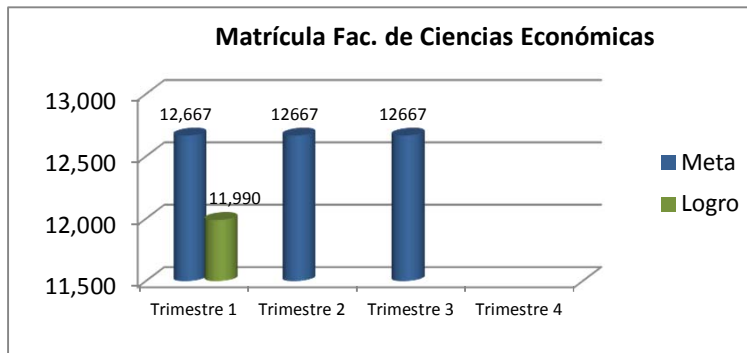
Subprograma 01. Actividad Obra 001: Actividades Académica de la Facultad de Ciencias

Económicas. Producción 01 Matrícula presencial atendida

RESULTADO DE GESTION EJECUTADO TRIMESTRAL

Periodo de Ejecución	Meta	Logro	Presupuesto ejecutado
Anual			
Trimestre 1	12,667	11,990	5,899,806.00
Trimestre 2	12667		1,776,859.00
Trimestre 3	12667		1,303,547.00
Trimestre 4			

Grafico No. 15

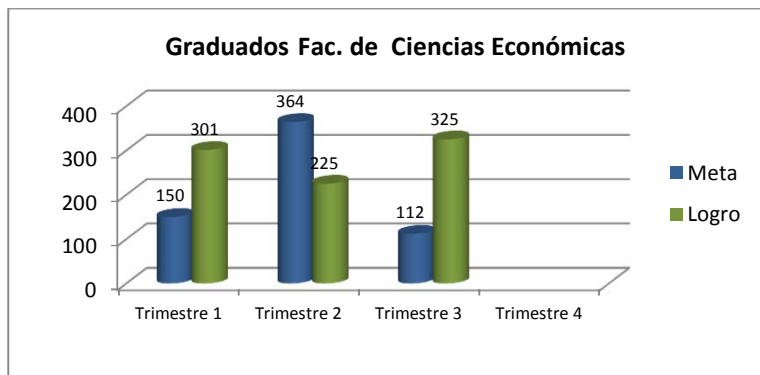


Programa 11. Administración y Desarrollo Académico. Ciudad Universitaria
Subprograma 01. Actividad Obra 001: Actividades Académica de la Facultad de Ciencias Económicas. **Producción 02** Graduados

RESULTADO DE GESTION EJECUTADO TRIMESTRAL

Periodo de Ejecución	Meta	Logro	Presupuesto ejecutado
Anual			
Trimestre 1	150	301	25,607,197.00
Trimestre 2	364	225	42,000,000.00
Trimestre 3	112	325	32,000,000.00
Trimestre 4			

Grafico No.16

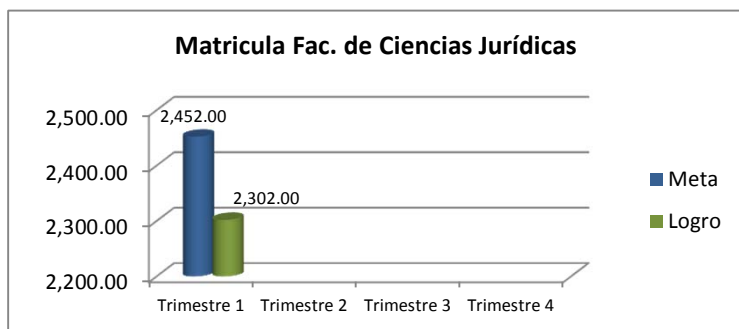


Programa 11. Administración y Desarrollo Académico. Ciudad Universitaria
Subprograma 01. Actividad Obra 001: Actividades Académica de la Facultad de Ciencias Jurídicas. **Producción 01** Matrícula presencial atendida

RESULTADO DE GESTION EJECUTADO TRIMESTRAL

Periodo de Ejecución	Meta	Logro	Presupuesto ejecutado
Anual			
Trimestre 1	2,452.00	2,302.00	169,778.00
Trimestre 2			1,621,241.00
Trimestre 3			2,561,790.00
Trimestre 4			

Grafico No. 17

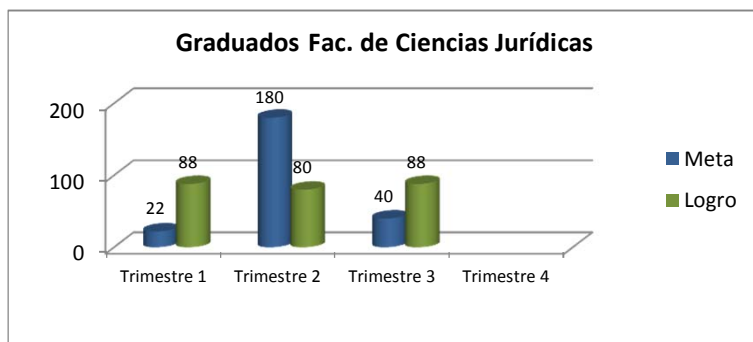


Programa 11. Administración y Desarrollo Académico. Ciudad Universitaria
Subprograma 01. Actividad Obra 001: Actividades Académica de la Facultad de Ciencias Jurídicas. **Producción 01 Graduados**

RESULTADO DE GESTION EJECUTADO TRIMESTRAL

Periodo de Ejecución	Meta	Logro	Presupuesto ejecutado
Anual			
Trimestre 1	22	88	20,314,496.00
Trimestre 2	180	80	10,006,000.00
Trimestre 3	40	88	10,000,000.00
Trimestre 4			


Gráfico No.18



Programa 11. Administración y Desarrollo Académico. Ciudad Universitaria
Subprograma 01. Actividad Obra 001: Actividades Académica de la Facultad de Ingeniería.
Producción 01 Matrícula presencial atendida
RESULTADO DE GESTION EJECUTADO TRIMESTRAL

Periodo de Ejecución	Meta	Logro	Presupuesto ejecutado
Anual			
Trimestre 1	5,210	4,840	1,183,984.00
Trimestre 2			1,615,103.00
Trimestre 3			1,499,590.00
Trimestre 4			

Grafico No.19

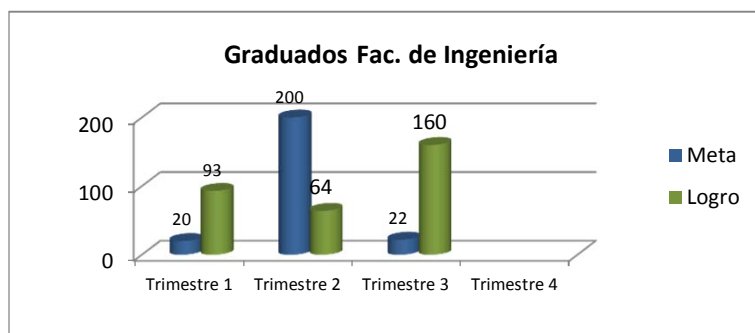


Programa 11. Administración y Desarrollo Académico. Ciudad Universitaria
Subprograma 01. Actividad Obra 001: Actividades Académica de la Facultad de Ingeniería.
Producción 02 Graduados

RESULTADO DE GESTION EJECUTADO TRIMESTRAL

Periodo de Ejecución	Meta	Logro	Presupuesto ejecutado
Anual			
Trimestre 1	20	93	17,000,185.00
Trimestre 2	200	64	13,030,000.00
Trimestre 3	22	160	17,000,000.00
Trimestre 4			

Grafico No.20

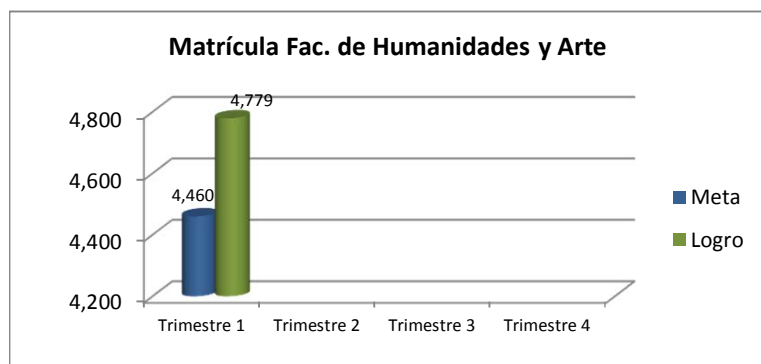


Programa 11. Administración y Desarrollo Académico. Ciudad Universitaria
Subprograma 01. Actividad Obra 001: Actividades Académica de la Facultad de Humanidades y Artes. **Producción 01** Matrícula presencial atendida

RESULTADO DE GESTION EJECUTADO TRIMESTRAL

Periodo de Ejecución	Meta	Logro	Presupuesto ejecutado
Anual			
Trimestre 1	4,460	4,779	7,089,950.00
Trimestre 2			1,622,890.00
Trimestre 3			1,192,191.00
Trimestre 4			

Grafico No. 21

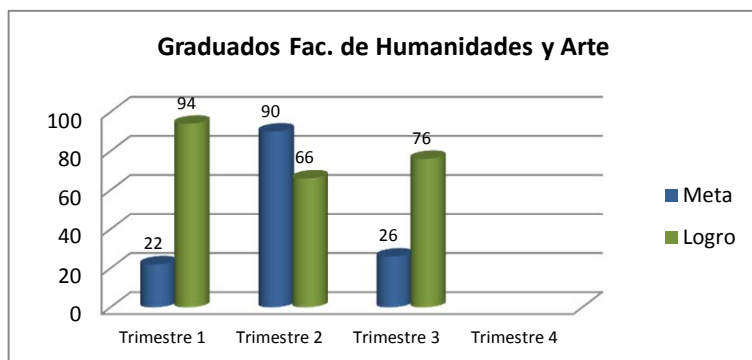


Programa 11. Administración y Desarrollo Académico. Ciudad Universitaria
Subprograma 01. Actividad Obra 001: Actividades Académica de la Facultad de Humanidades y Artes. **Producción 02-**Graduados

RESULTADO DE GESTION EJECUTADO TRIMESTRAL

Periodo de Ejecución	Meta	Logro	Presupuesto ejecutado
Anual			
Trimestre 1	22	94	17,985,697.00
Trimestre 2	90	66	23,000,000.00
Trimestre 3	26	76	21,000,000.00
Trimestre 4			

Grafico No.22

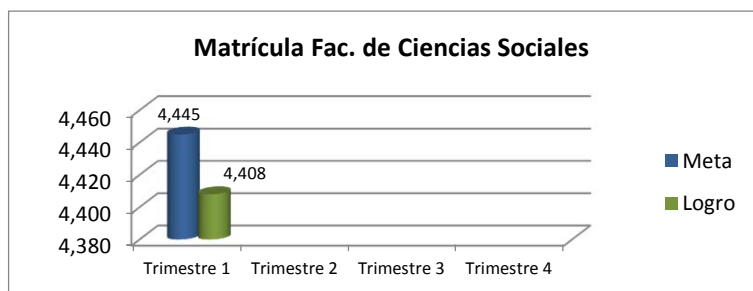


Programa 11. Administración y Desarrollo Académico. Ciudad Universitaria
Subprograma 01. Actividad Obra 001: Actividades Académica de la Facultad de Ciencias Sociales. **Producción 01** Matrícula presencial atendida

RESULTADO DE GESTION EJECUTADO TRIMESTRAL

Periodo de Ejecución	Meta	Logro	Presupuesto ejecutado
Anual			
Trimestre 1	4,445	4,408	815,154.00
Trimestre 2			2,660,995.00
Trimestre 3			414,537.00
Trimestre 4			

Grafico No. 23

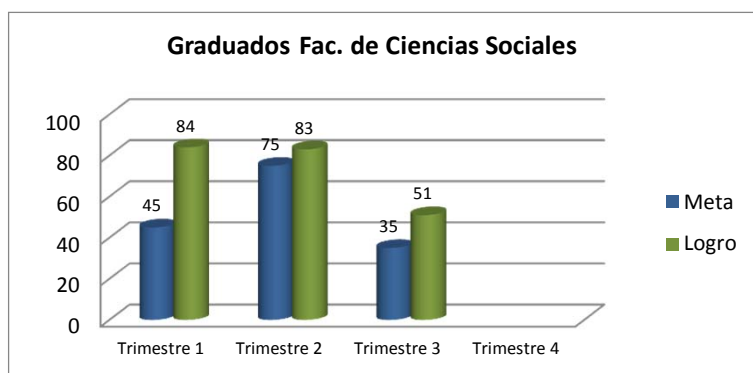


Programa 11. Administración y Desarrollo Académico. Ciudad Universitaria
Subprograma 01. Actividad Obra 001: Actividades Académica de la Facultad de Ciencias Sociales. **Producción 02 -** Graduados

RESULTADO DE GESTION EJECUTADO TRIMESTRAL

Periodo de Ejecución	Meta	Logro	Presupuesto ejecutado
Trimestre 1	45	84	12,993,762.00
Trimestre 2	75	83	15,000,000.00
Trimestre 3	35	51	12,000,000.00
Trimestre 4			

Grafico No. 24

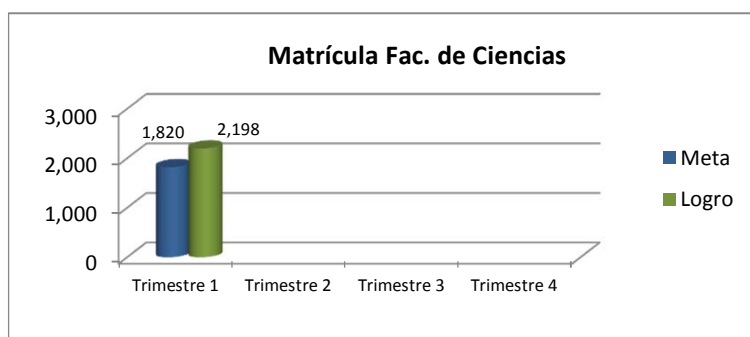


Programa 11. Administración y Desarrollo Académico. Ciudad Universitaria
Subprograma 01. Actividad Obra 001: Actividades Académica de la Facultad de Ciencias. **Producción 01** Matrícula presencial atendida

RESULTADO DE GESTION EJECUTADO TRIMESTRAL

Periodo de Ejecución	Meta	Logro	Presupuesto ejecutado
Trimestre 1	1,820	2,198	6,077,393.00
Trimestre 2			1,502,870.00
Trimestre 3			2,113,768.00
Trimestre 4			

Grafico No. 25

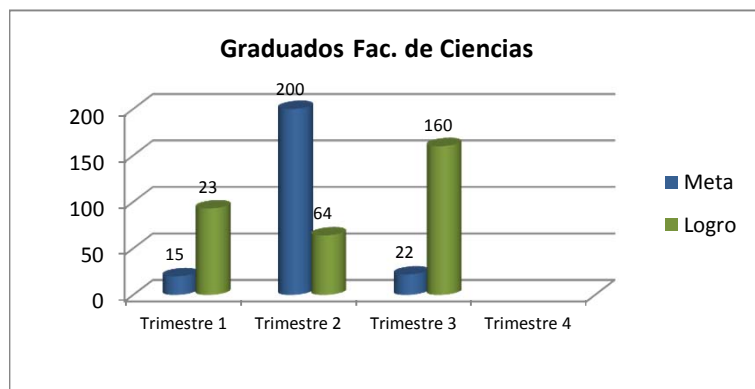


Programa 11. Administración y Desarrollo Académico. Ciudad Universitaria
Subprograma 01. Actividad Obra 001: Actividades Académica de la Facultad de Ciencias.
Producción 02 - Graduados

RESULTADO DE GESTION EJECUTADO TRIMESTRAL

Periodo de Ejecución	Meta	Logro	Presupuesto ejecutado
Anual			
Trimestre 1	15	26	9,969,571.00
Trimestre 2	16	27	35,000,000.00
Trimestre 3	16	45	22,000,000.00
Trimestre 4			


Grafico No.26



Programa 11. Administración y Desarrollo Académico. Ciudad Universitaria
Subprograma 01. Actividad Obra 001: Actividades Académica de la Facultad de Ciencias
Espaciales. Producción 01 Matrícula presencial atendida
RESULTADO DE GESTION EJECUTADO TRIMESTRAL

Periodo de Ejecución	Meta	Logro	Presupuesto ejecutado
Trimestre 1	143	106	114,556.00
Trimestre 2			903,691.00
Trimestre 3			104,945.00
Trimestre 4			

Grafico No. 27

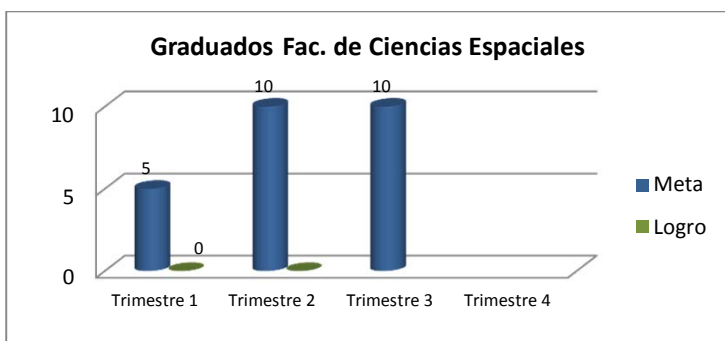


Programa 11. Administración y Desarrollo Académico. Ciudad Universitaria
Subprograma 01. Actividad Obra 001: Actividades Académica de la Facultad de Ciencias Espaciales. Producción 02 Graduados

RESULTADO DE GESTION EJECUTADO TRIMESTRAL

Periodo de Ejecución	Meta	Logro	Presupuesto ejecutado
Trimestre 1	5	0	692,316.00
Trimestre 2	10	0.00	2,100,000.00
Trimestre 3	10		2,300,000.00
Trimestre 4			

Grafico No.28

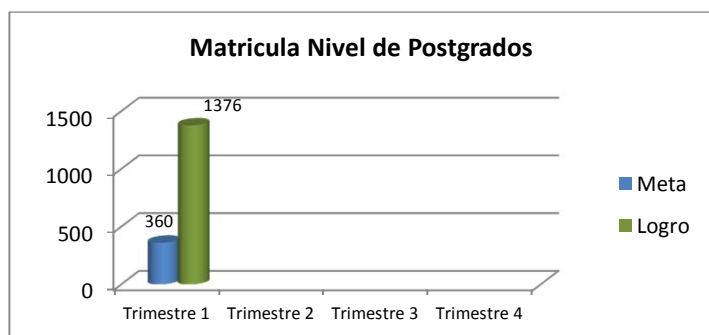


Programa 11. Administración y Desarrollo Académico. Ciudad Universitaria
Subprograma 02. Actividad Obra 001: Actividades Académicas de Desarrollo de Postgrados
Producción 01 Matricula en el Nivel de Postgrado

RESULTADO DE GESTION EJECUTADO TRIMESTRAL

Periodo de Ejecución	Meta	Logro	Presupuesto ejecutado
Trimestre 1	360	1376	672,666.00
Trimestre 2			1,064,225.00
Trimestre 3			1,138,243.00
Trimestre 4			

Grafico No. 29



Programa 11. Administración y Desarrollo Académico. Ciudad Universitaria

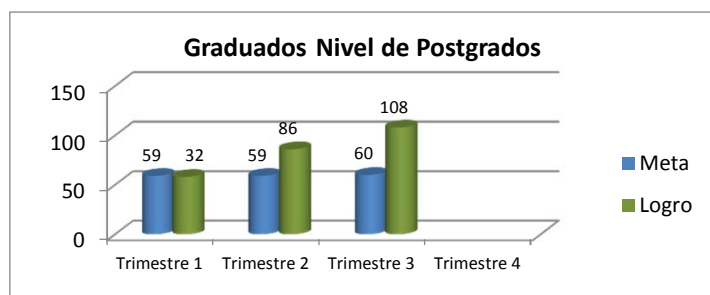
Subprograma 02. Actividad Obra 001: Actividades Académicas de Desarrollo de Postgrados

Producción 02 Graduados en el Nivel de Postgrado

RESULTADO DE GESTION EJECUTADO TRIMESTRAL

Periodo de Ejecución	Meta	Logro	Presupuesto ejecutado
Trimestre 1	59	58	7,805,770.00
Trimestre 2	59	86	4,000,000.00
Trimestre 3	60	108	3,000,000.00
Trimestre 4			

Grafico No. 30



Programa 11. Administración y Desarrollo Académico. Ciudad Universitaria

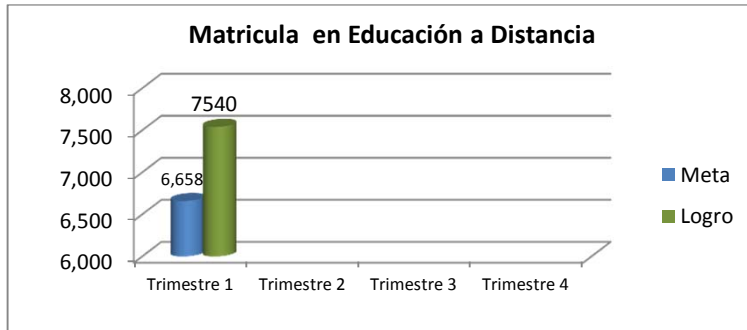
Subprograma 03. Actividad Obra 001: Actividades Académicas Educación a Distancia.

Producción 01 Matriculas en Educación a Distancia.

RESULTADO DE GESTION EJECUTADO TRIMESTRAL

Periodo de Ejecución	Meta	Logro	Presupuesto ejecutado
Trimestre 1	6,658	7540	5,862,847.00
Trimestre 2			4,442,205,00
Trimestre 3			4,104,848,00
Trimestre 4			

Grafico No. 31



Programa 11. Administración y Desarrollo Académico. Ciudad Universitaria

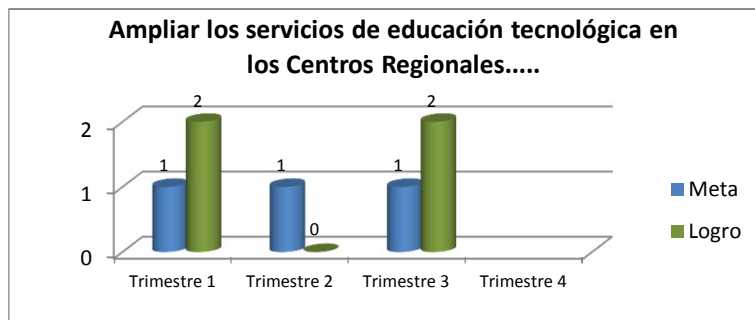
Subprograma 04. Actividad Obra 001: Actividades Académicas en Carreras Tecnicas.

Producción 01: Ampliar los servicios de educación tecnológica en los Centros Regionales a través de un Programa de Acompañamiento.

RESULTADO DE GESTION EJECUTADO TRIMESTRAL

Periodo de Ejecución	Meta	Logro	Presupuesto ejecutado
Trimestre 1	1	2	974,563.00
Trimestre 2	1	0	481,190.00
Trimestre 3	1	2	443,404,00
Trimestre 4			

Grafico No. 32

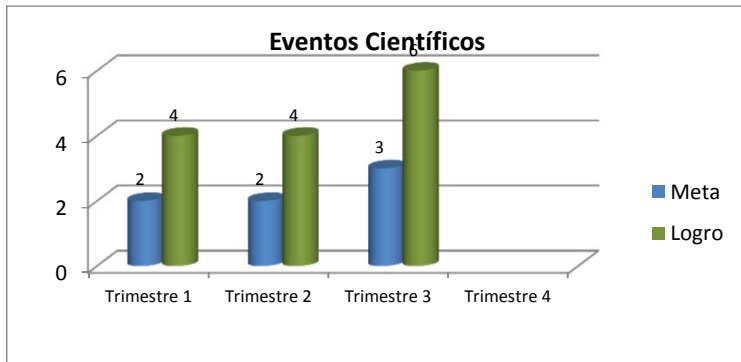


Programa 11. Administración y Desarrollo Académico. Ciudad Universitaria
Subprograma 05. Actividad Obra 001: Desarrollo de las Investigaciones.
Producción 01: Desarrollar Eventos Científicos

RESULTADO DE GESTION EJECUTADO TRIMESTRAL

Periodo de Ejecución	Meta	Logro	Presupuesto ejecutado
Trimestre 1	2	4	20,221,206.00
Trimestre 2	2	4	7,996,839,00
Trimestre 3	3	6	7,771,540,00
Trimestre 4			

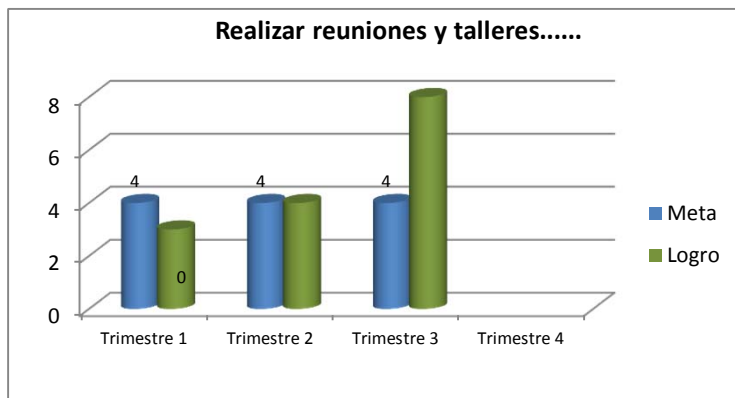
Grafico No. 33



Programa 11. Administración y Desarrollo Académico. Ciudad Universitaria
Subprograma 06. Actividad Obra 001: Coordinación, supervisión, evaluación de la Docencia.
Producción 01: Realizar reuniones y talleres para concluir la Redacción y Revisión de las propuestas
RESULTADO DE GESTION EJECUTADO TRIMESTRAL

Periodo de Ejecución	Meta	Logro	Presupuesto ejecutado
Trimestre 1	4	3	20,221,206.00
Trimestre 2	4	4	14,463,443.00
Trimestre 3	4	8	18,513,871,00
Trimestre 4			

Grafico No. 34



Programa 11. Administración y Desarrollo Académico. Ciudad Universitaria

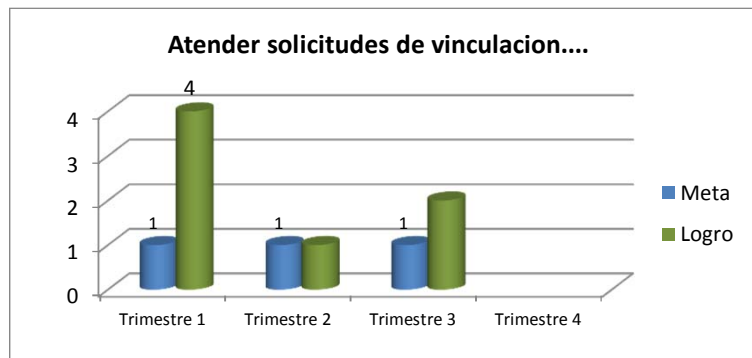
Subprograma 07. Actividad Obra 001:Desarrollo de la Vinculación con la Sociedad.

Producción 01: Atender las Solicitudes de Vinculación Entre la UNAH y las Alcaldías e.....

RESULTADO DE GESTION EJECUTADO TRIMESTRAL

Periodo de Ejecución	Meta	Logro	Presupuesto ejecutado
Trimestre 1	1	4	6,624,911.00
Trimestre 2	1	1	4,543,081.00
Trimestre 3	1	2	6,635,708,00
Trimestre 4			

Grafico No. 35



Programa 12 Desarrollo Academico a Nivel Regional

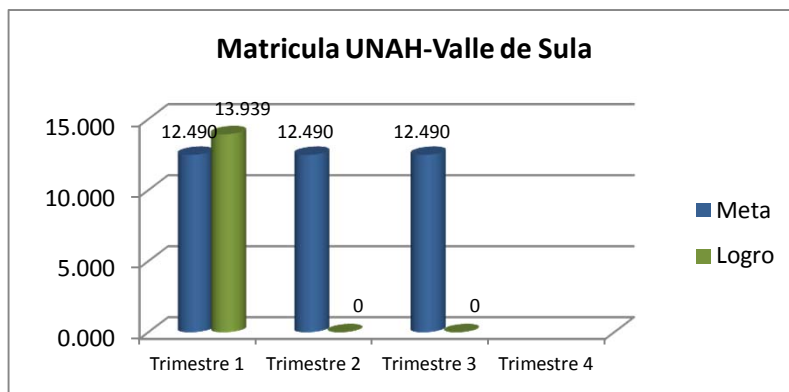
Actividad Obra: 001 - Desarrollo de Actividades Acadêmicas en el Valle de Sula.

Producción 01. Matrícula presencial atendida.

RESULTADO DE GESTION EJECUTADO TRIMESTRAL

Periodo de Ejecución	Meta	Logro	Presupuesto ejecutado
Anual			
Trimestre 1	12.490	13.939	8,230,577
Trimestre 2	12.490	0	5,951,358.00
Trimestre 3	12.490	0	987,928,00
Trimestre 4			

Grafico No. 36

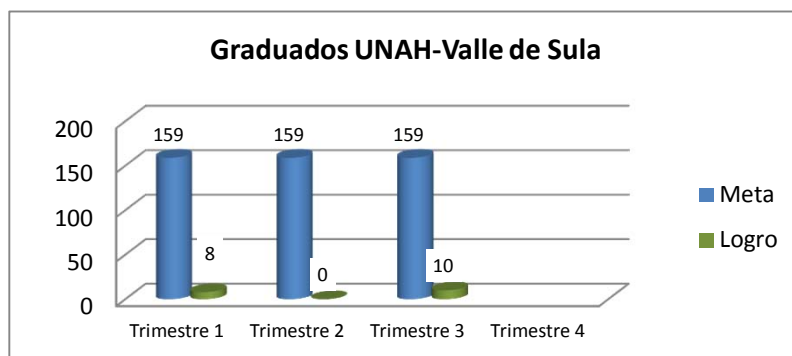


Producción 02- Graduados

RESULTADO DE GESTION EJECUTADO TRIMESTRAL

Periodo de Ejecución	Meta	Logro	Presupuesto ejecutado
Anual			
Trimestre 1	159	8	21,509,097.00
Trimestre 2	159	0	66,000,000.00
Trimestre 3	159	10	27,000,000,00
Trimestre 4			

Grafico No. 37

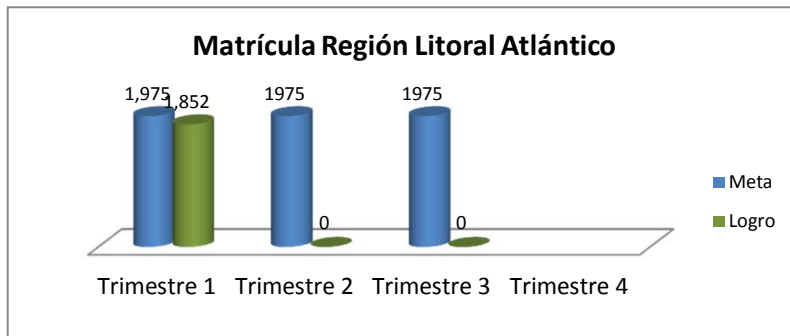


Actividad Obra: 004 - Desarrollo de Actividades Académicas en Región Litoral Atlántico. Producción 01- Matrícula presencial atendida

RESULTADO DE GESTION EJECUTADO TRIMESTRAL

Periodo de Ejecución	Meta	Logro	Presupuesto ejecutado
Anual			
Trimestre 1	1,975	1,852	1,932,697.00
Trimestre 2	1975	0	8,091,387.00
Trimestre 3	1975	0	1,201,332.00
Trimestre 4			

Gráfico No.38

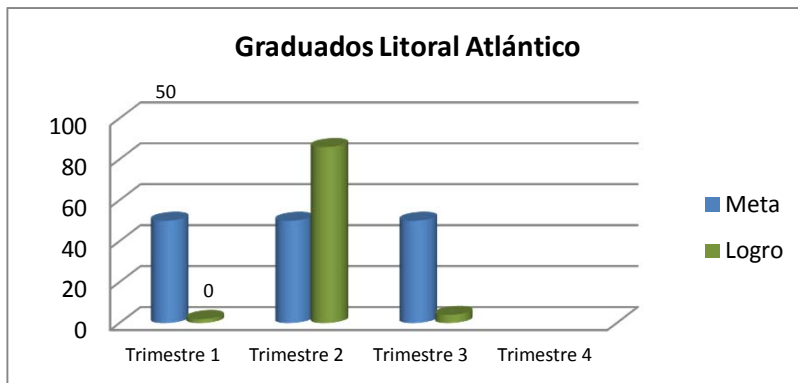


Producción 02 Graduados

RESULTADO DE GESTION EJECUTADO TRIMESTRAL

Periodo de Ejecución	Meta	Logro	Presupuesto ejecutado
Anual			
Trimestre 1	50	2	19,952,617.00
Trimestre 2	50	86	65,000,000.00
Trimestre 3	50	4	17,000,000.00
Trimestre 4			

Gráfico No.39



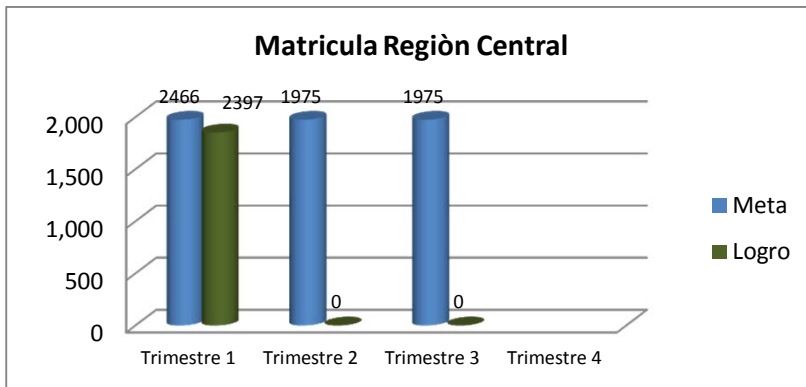
Actividad Obra: 002 - Desarrollo de Actividades Académicas en Region Central.

Producción 01- Matricula presencial atendida

RESULTADO DE GESTION EJECUTADO TRIMESTRAL

Periodo de Ejecución	Meta	Logro	Presupuesto ejecutado
Anual			
Trimestre 1	2466	2397	979,940,00
Trimestre 2			1,527,740,00
Trimestre 3			1,428,397,00
Trimestre 4			

Grafico No. 40

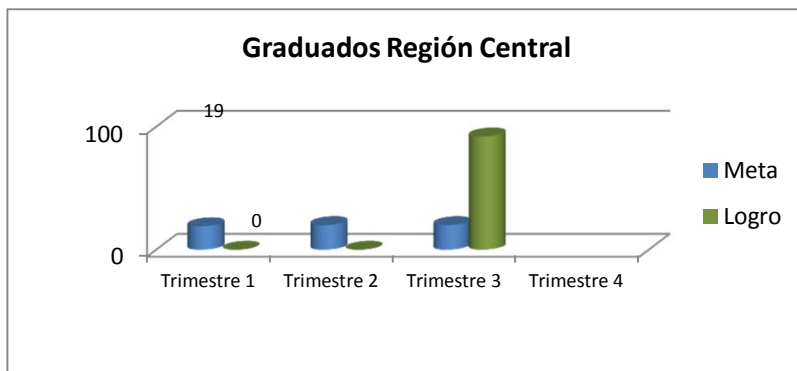


Produccion 02 Graduados

RESULTADO DE GESTION EJECUTADO TRIMESTRAL

Periodo de Ejecución	Meta	Logro	Presupuesto ejecutado
Anual			
Trimestre 1	19	0	5,626,552.00
Trimestre 2	20	0	14,000,000.00
Trimestre 3	20	92	9,000,000.00
Trimestre 4			

Grafico No.41



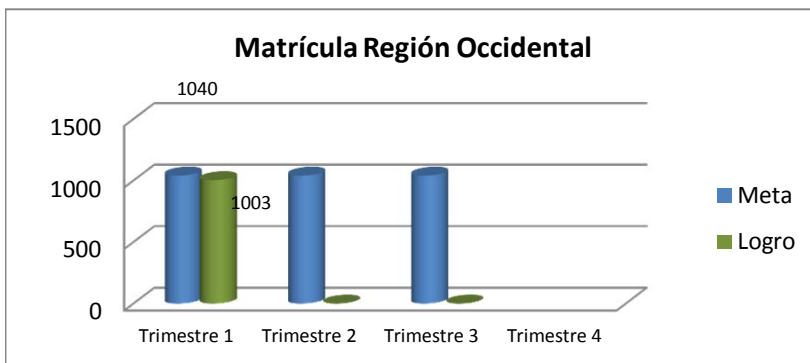
Actividad Obra: 003 - Desarrollo de Actividades Académicas en Region Occidental.

Producción 01- Matrícula presencial atendida

RESULTADO DE GESTION EJECUTADO TRIMESTRAL

Periodo de	Meta	Logro	Presupuesto
Anual			
Trimestre 1	1040	1003	1,067,604.00
Trimestre 2	1040	0	1,495,524,00
Trimestre 3	1040	0	1,532,585,00
Trimestre 4			

Grafico No. 42

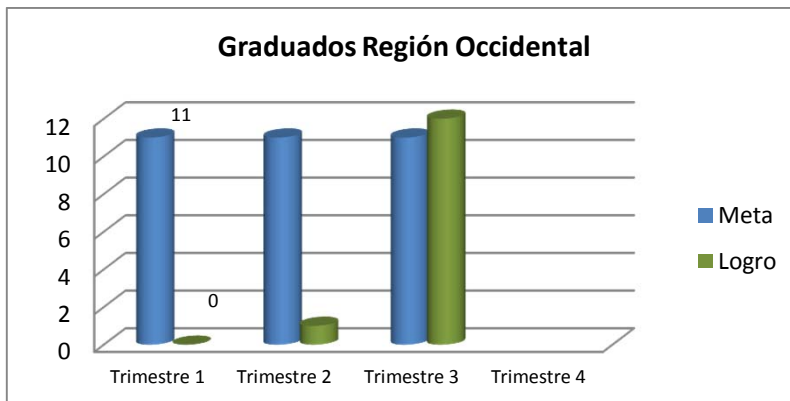


Producción 02 - Graduados

RESULTADO DE GESTION EJECUTADO TRIMESTRAL

Periodo de Ejecución	Meta	Logro	Presupuesto ejecutado
Anual			
Trimestre 1	11	0	1,802,204.00
Trimestre 2	11	1	6,000,000.00
Trimestre 3	11	12	2,000,000,00
Trimestre 4			

Grafico No.43



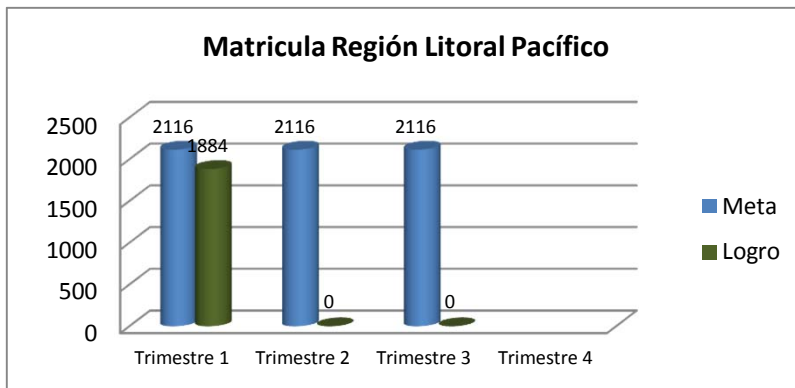
Actividad Obra: 005 - Desarrollo de Actividades Académicas en el Litoral Pacífico

Producción 01- Matrícula presencial atendida

RESULTADO DE GESTION EJECUTADO TRIMESTRAL

Periodo de Ejecución	Meta	Logro	Presupuesto ejecutado
Anual			
Trimestre 1	2116	1884	1,345,491.00
Trimestre 2	2116	0	1,945,861.00
Trimestre 3	2116	0	1,380,234.00
Trimestre 4			

Gráfico No.44

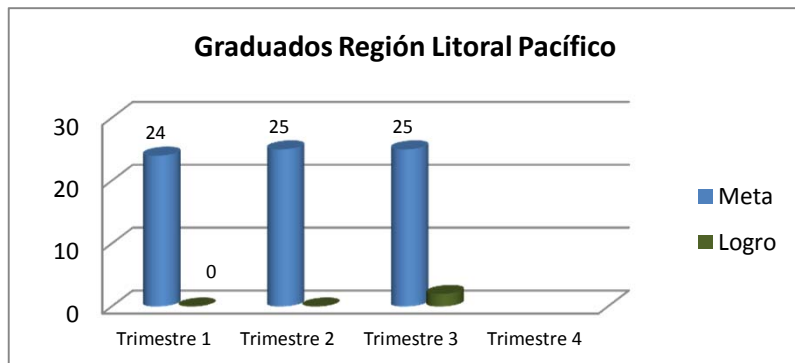


Produccion 02 Graduados

RESULTADO DE GESTION EJECUTADO TRIMESTRAL

Periodo de Ejecución	Meta	Logro	Presupuesto ejecutado
Anual			
Trimestre 1	24	0	2,206,395.00
Trimestre 2	25	0	7,000,000.00
Trimestre 3	25	2	3,000,000.00
Trimestre 4			

Gráfico No.45



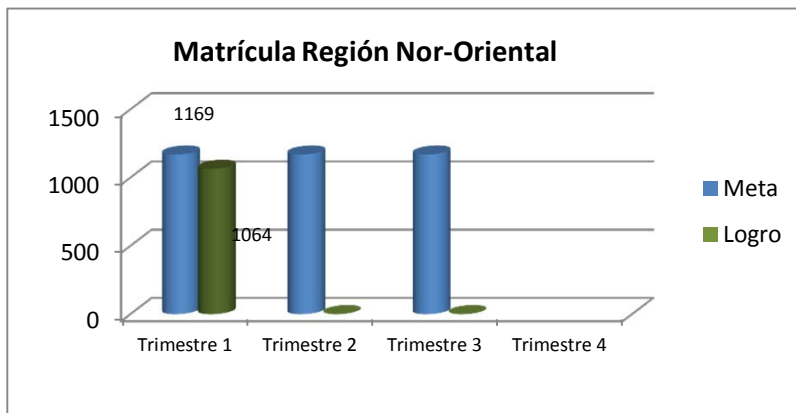
Actividad Obra: 006 - Desarrollo de Actividades Académicas en Región Nor-Oriental

Producción 01- Matricula presencial atendida

RESULTADO DE GESTION EJECUTADO TRIMESTRAL

Periodo de Ejecución	Meta	Logro	Presupuesto ejecutado
Anual			
Trimestre 1	1169	1064	1,464,112.00
Trimestre 2	1169	0	2,027,238,00
Trimestre 3	1169	0	954,311,00
Trimestre 4			

Gráfico No.46

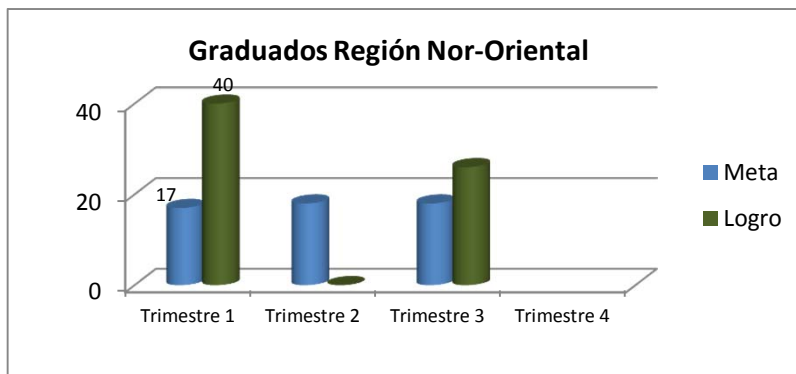


Produccion 02 Graduados

RESULTADO DE GESTION EJECUTADO TRIMESTRAL

Periodo de Ejecución	Meta	Logro	Presupuesto ejecutado
Anual			
Trimestre 1	17	40	2,247,539.00
Trimestre 2	18	0	7,000,000.00
Trimestre 3	18	26	3,000,000,00
Trimestre 4			

Gráfico No. 47



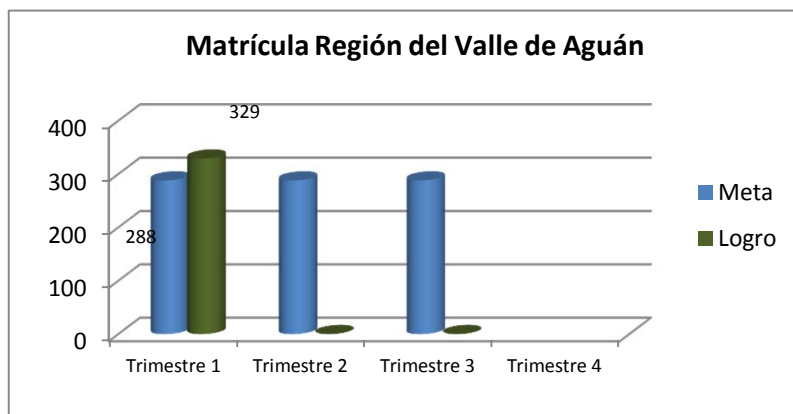
Actividad Obra: 007 Desarrollo de Actividades Académicas en el Valle del Aguán.

Producción 01- Matrícula presencial atendida

RESULTADO DE GESTION EJECUTADO TRIMESTRAL

Periodo de Ejecución	Meta	Logro	Presupuesto ejecutado
Anual			
Trimestre 1	288	329	260,307.00
Trimestre 2	288	0	603,470.00
Trimestre 3	288	0	79,207.00
Trimestre 4			

Gráfico No. 48

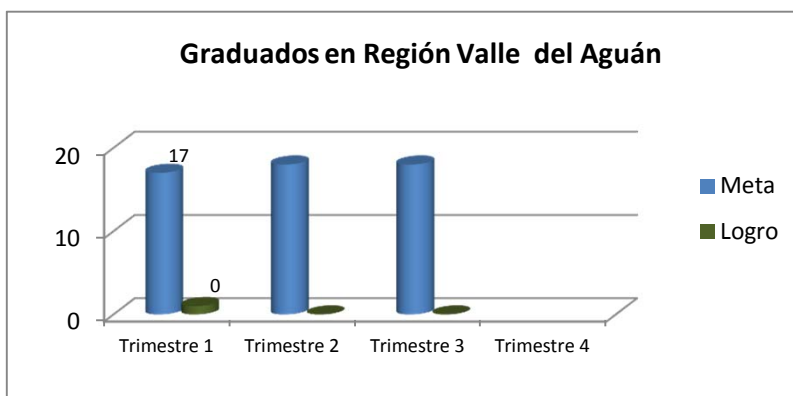


Produccion 02 Graduados

RESULTADO DE GESTION EJECUTADO TRIMESTRAL

Periodo de Ejecución	Meta	Logro	Presupuesto ejecutado
Anual			
Trimestre 1	17	1	1,364,281.00
Trimestre 2	18	0	2,490,000.00
Trimestre 3	18	0	1,800,000.00
Trimestre 4			

Gráfico No. 49



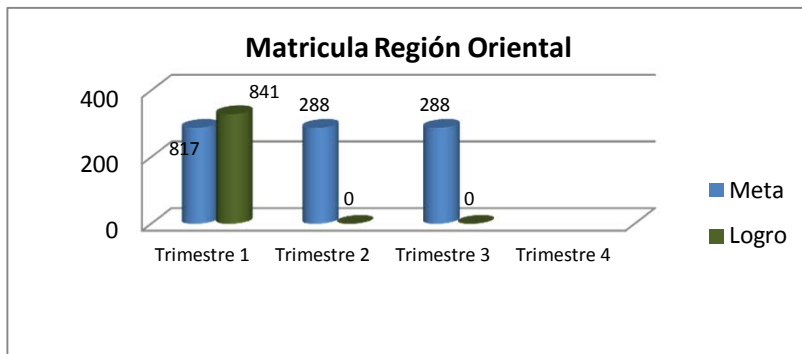
Actividad Obra: 008 Desarrollo de Actividades Académicas en Región Oriental.

Producción 01- Matrícula presencial atendida

RESULTADO DE GESTION EJECUTADO TRIMESTRAL

Periodo de Ejecución	Meta	Logro	Presupuesto ejecutado
Anual			
Trimestre 1	817	841	158,982.00
Trimestre 2	817	0	778,188.00
Trimestre 3	817	0	176,975.00
Trimestre 4			

Gráfico No.50



Producción 01- Graduados

RESULTADO DE GESTION EJECUTADO TRIMESTRAL

Periodo de Ejecución	Meta	Logro	Presupuesto ejecutado
Anual			
Trimestre 1	11	0	1,964,021.00
Trimestre 2	11	0	3,900,000.00
Trimestre 3	11	0	2,000,000.00
Trimestre 4			

Gráfico No.51

