

UNIVERSIDAD NACIONAL AUTÓNOMA DE HONDURAS

SECRETARÍA EJECUTIVA DE DESARROLLO INSTITUCIONAL



**PLAN OPERATIVO ANUAL 2011
EVALUADO IV TRIMESTRE**

Ciudad Universitaria "José Trinidad Reyes"

Febrero, 2012

AUTORIDADES UNIVERSITARIAS

(Según Artículo 6 de la Ley Orgánica de la UNAH)

A. NIVEL DE DIRECCIÓN SUPERIOR

- Consejo Universitario
- Junta de Dirección Universitaria

B. NIVEL EJECUTIVO Y ACADÉMICO

- Rectoría
- Facultades
- Centros Universitarios
- Centros Universitarios Regionales
- Vice Rectorías
- Secretarías Ejecutivas
- Secretaría General
- Abogado General
- Departamentos y Carreras

C. NIVEL DE CONTROL

- Comisión de Control de Gestión
- Auditoría Interna

D. ÓRGANOS AUXILIARES

- Claustro de Profesores
- Consejo General de la Carrera Docente
- Instituto de Previsión Social de la Universidad Nacional Autónoma de Honduras
- Dirección de Educación Superior
- Comisionado Universitario

E. ÓRGANOS COLEGIADOS

- El Consejo Universitario
- La Junta de Dirección Universitaria
- La Comisión de Control de Gestión
- Las Juntas Directivas de Facultades
- Las Juntas Directivas de los Centros Universitarios y Centros Universitarios Regionales
- El Consejo General de la Carrera Docente y los Consejos Locales; y
- Los Comités Técnicos de Carrera.

COORDINACIÓN GENERAL

LICENCIADO ARMANDO JOSÉ SARMIENTO
SECRETARIO EJECUTIVO DE DESARROLLO
INSTITUCIONAL

CONTENIDO

- I PRESENTACIÓN
- II VISIÓN, MISIÓN Y ATRIBUCIONES DE LA UNAH
- III OBJETIVOS INSTITUCIONALES
- IV INFORME EJECUTIVO
- V INFORME DE EJECUCIÓN FÍSICA CUALITATIVA DE OBJETIVOS Y RESULTADOS Y CATEGORÍAS PROGRAMÁTICAS A NIVEL DE ACTIVIDADES IV TRIMESTRE Y ACUMULADO. AÑO 2011.
- VI ANEXOS
 - CUADRO No. 1
 - *VINCULACION POA - PLAN ESTRATEGICO*
 - CUADRO No. 2
 - *DETALLE PORCENTUAL POA 2011(Objetivos y Resultados)*
 - GRAFICOS
 - *EVALUACION FISICA CUANTITATIVA OBJETIVOS Y RESULTADOS Y CATEGORÍAS PROGRAMÁTICAS A NIVEL DE ACTIVIDADES IV TRIMESTRE Y ACUMULADO. AÑO 2011*
 - DATOS ESTADÍSTICAS

I. PRESENTACIÓN

La Rectoría de la Universidad Nacional Autónoma de Honduras a través de la Secretaría Ejecutiva de Desarrollo Institucional presenta el informe de EVALUACIÓN DE OBJETIVOS Y RESULTADOS Y CATEGORÍAS PROGRAMÁTICAS Y RESULTADOS DE PRODUCCIÓN DEL CUARTO TRIMESTRE Y ACUMULADO AÑO 2011, a las autoridades universitarias y Secretaría de Finanzas (SEFIN).

Este documento describe los resultados de gestión obtenidos del primer, segundo, tercer y cuarto trimestre acumulado de 2011 plasmados en el Plan Operativo Anual, el cual tiene como objetivo, entre otros, conocer los logros y avances que se han obtenido durante el período evaluado, asimismo, identificar los problemas en el desarrollo de las metas enmarcadas en dicho plan, permitiendo de esta manera, buscar soluciones viables a la problemática encontrada. La UNAH tiene tres grandes funciones fundamentales para el desarrollo académico que es la docencia, la investigación y la vinculación universidad sociedad.

II. MISIÓN, VISIÓN, Y ATRIBUCIONES DE LA UNAH

MISION

Somos una Universidad estatal y autónoma; responsable constitucionalmente de organizar, dirigir y desarrollar el tercer y cuarto nivel del sistema educativo nacional. Nuestro ámbito de producción y acción científica es universal. Nuestro compromiso es contribuir a través de la formación de profesionales, la investigación y la vinculación Universidad – Sociedad al Desarrollo Humano sostenible del país y por medio de la ciencia y la cultura que generamos, contribuir a que toda Honduras participe en la Universalidad y a que se desarrolle en condiciones de equidad y humanismo. Atendiendo la pertinencia académica para las diversas necesidades regionales y el ámbito nacional.

VISION

La Institución líder de la educación superior nacional e internacional; protagonista en la transformación de la sociedad hondureña hacia el desarrollo humano sostenible, con recursos humanos del mas alto nivel académico, científico y ético. Una institución con un gobierno democrático, organizada en redes y descentralizada, transparente en la rendición de cuentas, con una gestión académica y administrativo financiera participativa, estratégica, moderna y orientada hacia la calidad y la pertinencia de la educación, la investigación y su vinculación con la sociedad hondureña mundial, procesos basados en los nuevos paradigmas del a ciencia y la educación.

ATRIBUCIONES DE LA UNAH

Para el logro de sus objetivos la UNAH tiene las funciones y atribuciones siguientes:

1. Organizar, dirigir y desarrollar con carácter exclusivo la educación superior y profesional de Honduras;
2. Integrar y presidir por medio del Rector, el Consejo de Educación Superior y profesional de Honduras;
3. Ejercer, de conformidad con la Ley, la vicepresidencia del Consejo Nacional de Educación, para coordinar junto con la Secretaría de Estado en el Despacho de Educación y demás instituciones del Estado, las medidas y acciones encaminadas a lograr un sistema nacional educativo armónico y coherente en todos los niveles;

| #

4. Formar los profesionales que demande el desarrollo nacional en los campos de la ciencia, la técnica y el arte, así como capacitarlos para el ejercicio profesional responsable y eficiente de sus respectivos aprendizajes;
5. Fortalecer e innovar, de manera permanente, los procesos de educación y capacitación que permitan la superación profesional constante para contribuir al desarrollo sostenido, equitativo y equilibrado del país;
6. Generar y desarrollar la ciencia, la tecnología, las humanidades, el arte y el deporte a través de la investigación y el análisis de los problemas nacionales y regionales, planteando algunas de sus posibilidades soluciones.
7. Participar, a través de sus facultades, Centros, Departamentos, Careras, Programas, Proyectos, Investigaciones, Editorial y Librería, en el desarrollo cultural, científico, tecnológico y humanístico de la sociedad hondureña.

III.OBJETIVOS INSTITUCIONALES

1. Fomentar y promover el desarrollo de la educación superior en beneficio de la sociedad hondureña.
2. Formar profesionales del más alto nivel académico, cívico y ético capaces de enfrentar los desafíos que impone la sociedad;
3. Promover, desarrollar, innovar y difundir la investigación científica, humanística y tecnológica;
4. Fomentar y difundir la identidad nacional, el arte, la ciencia y la cultura en el nivel educativo que le corresponde;
5. Fomentar la vinculación de la UNAH con las fuerzas productivas laborales, empresariales, así como con las demás que integran la sociedad hondureña, y;
6. Contribuir a la transformación de la sociedad hondureña y al desarrollo sostenible de Honduras.

IV INFORME EJECUTIVO

La universidad en el marco del proceso de Cambio y Transformación ha vinculado con las unidades académicas y administrativas el ***Plan Estratégico diseñado por la Junta de Dirección Universitaria***, que sirvió de base para la formulación de los POAs 2011 dentro de la institución.

En ese sentido los Objetivos y Resultados de Gestión, como los Resultados de Producción de Categorías Programáticas se encuentran en su mayoría vinculados al Plan Estratégico de la Universidad. *Ver Anexos cuadro No. 1.*

Por otro lado atendiendo recomendaciones brindadas por SEFIN, SEPLAN y TSC, la Universidad a lo interno ha logrado la *Articulación del POA Presupuesto*, en cada unidad ejecutora (facultades, centros universitarios regionales, direcciones académicas y administrativas) maneje un costeo de metas con el presupuesto asignado.

A nivel de SIAFI se encamino en Categorías Programáticas, articular el presupuesto con los resultados de cada actividad en forma institucional, debido que en los formularios de planificación no se maneja un costeo por objeto de gasto.

De acuerdo a lo anterior en el POA 2012 se ha previsto una metodología de costeo que refleje la ejecución presupuestaria física y de esa forma eliminar circunstancias que muestran a la universidad con debilidades en el costeo, paralelo a ello las incoherencias en las cantidades y porcentajes destinados a los resultados que no son homogéneos por ejemplo para citar unos de los casos encontrados en el POA 2011: ***Objetivo 1, resultado 3, en la programación anual se ingreso cantidad y en la programación trimestral se ingreso porcentaje.*** En el informe estas inconsistencias van corregidas, pero no se logro realizar modificaciones en el SIAFI.

A lo anterior se suma el cambio de analistas de presupuesto y planificación de SEFIN y SEPLAN que ha tenido la universidad en lo que fue el año 2011, que ocasiono mas trastornos en la planificación y evaluación del año fiscal, debido que por conocer poco de la universidad no se pudo obtener un acompañamiento efectivo en tal proceso y las observaciones que se han realizado a la universidad no han sido preventivas, teniendo en cuenta que el SIAFI cada año presenta actualizaciones y que aun con las capacitaciones previas a la formulación, se necesita orientación de cómo manejar la planificación interna en el sistema. En ese sentido por el lado de la universidad se hantomado medidas correctivas para prevenir estas situaciones y poder reflejarlo en el POA 2012.

La Rectoría a través de la Secretaria Ejecutiva de Desarrollo Institucional SEDI, que funge como UPEC en el SIAFI, se encuentra en la disponibilidad de presentarles como se encuentra articulado el POA Presupuesto internamente.

**V INFORME DE EJECUCIÓN DE CATEGORÍAS
PROGRAMÁTICAS Y RESULTADOS DE
PRODUCCIÓN IV TRIMESTRE Y ACUMULADO
2011.**

V. INFORME DE EJECUCIÓN FÍSICA CUALITATIVA DE OBJETIVOS Y RESULTADOS, CATEGORÍAS PROGRAMÁTICAS Y RESULTADOS DE PRODUCCIÓN:IV TRIMESTRE Y ACUMULADO. AÑO 2011.

La Secretaría Ejecutiva de Desarrollo Institucional realiza este Seguimiento al Plan Operativo Anual con la participación de las unidades académicas y administrativas de la Universidad en cumplimiento a los procesos de control, seguimiento y ejecución del presupuesto de ingresos y egresos de la UNAH, en la parte interna, así también al control que ejerce el Gobierno Central a través de la Dirección de Instituciones Descentralizadas de la Secretaría de Finanzas y la Secretaría Técnica de Planificación y Cooperación Externa (SEPLAN), la UNAH concretó sus objetivos y metas propuestas en el Plan Operativo Anual 2011 del Primer, Segundo, Tercer y Cuarto Trimestre acumulado, optimizando los recursos humanos materiales y financieros, y en cumplimiento de la misión y visión de la institución el Plan Integral de Reforma Universitaria y el Plan de Gobierno 2010-2014 para materializar la Visión de País y Plan de Nación.

Durante dicho periodo la Universidad atendió 74,577 alumnos a través de sus Facultades ubicadas en Ciudad Universitaria y en los Centros universitarios, tomando en cuenta que el periodo académico se cumplió según calendario académico programado, considerando que durante los últimos años se ha logrado recuperar la gobernabilidad institucional a través del reconocimiento y manejo permanente de los conflictos existidos.

Así la dimensión de Investigación, buscando alcanzar el objetivo general el cual es desarrollar en la UNAH una capacidad científica endógena y de divulgación del conocimiento y de la técnica, en el marco de las posibilidades institucionales y del país, a fin de ayudar a Honduras a alcanzar un nivel mayor en Ciencia y Tecnología. Se continuó incentivando la investigación a través de 30 becas en las diferentes áreas del conocimiento.

En la Dimensión de Vinculación UNAH Sociedad Universidad con el propósito de establecer convenios con instituciones y entidades públicas y privadas en este contexto se continuo dándole seguimiento al Convenio Municipalidad San José de Colinas y la UNAH, que fue aprobado por el Consejo Universitario y queda pendiente su firma entre las contrapartes para el primer trimestre del año 2012, con el desarrollo de este Convenio se espera beneficiar un aproximado de 18 mil habitantes del Departamento de Santa Barbará.

A. EVALUACIÓN DE OBJETIVOS Y RESULTADOS

Durante los meses de enero a noviembre, la estructura de objetivos y resultados formulada en la gestión correspondiente al 2011, no pudo ser evaluada por diversos factores, entre ellos la nueva metodología de evaluación mensual enfocado mas a **categorias programáticas**, que desde la capacitación recibida antes de la formulación fue dirigida hacia ese formulario, en el caso de objetivos y resultados se quedo en estado de espera, como respuesta a consultas realizadas al analista en ese momento, asociado a ello la mayoría de las unidades ejecutoras que conforman la estructura de la universidad no se encuentran aun comprometidas en informar la ejecución mensual que han llevado a cabo, esto no significa que no hayan ejecutado física y presupuestariamente el presupuesto. Por lo anterior se solicito a cada unidad enviar un acumulado de la ejecución física en sus metas programadas en sus POAS durante todo el año y se realizó un condensado para el cuarto trimestre, cabe mencionar que a nivel de SIAFI se registro el presupuesto ejecutado del mes de **Diciembre** correspondiente al cuarto trimestre, para los resultados de gestión de cada Objetivo, no obstante en el presente informe se muestra en el apartado de **cuadros y gráficos** la ejecución presupuestaria que se tuvo en los cuatro trimestres ya que la ejecución física se presenta acumulada a diciembre.

A continuación se presenta la evaluación física final en su cuarto trimestre acumulado.

OBJETIVO 1: Fomentar y promover el desarrollo de la educación superior en beneficio de la sociedad hondureña.

RESULTADOS

1.1 Matricula presencial a distancia y postgrado atendidos.

Unidad de medida:No. De Alumnos

Para este año se atendió una **matricula de 74,577 alumnos**, de los cuales 10,293 fueron de primer ingreso y 64,284 de reingreso, estos datos incluyen la modalidad presencial a distancia y nivel de postgrado; desagregada según centros regionales y ciudad universitaria. *Ver Gráfico No. 1*

1.2 Nivel de pregrado y postgrados graduados.

Unidad de medida: No. De Egresados

Se graduaron en los cuatro trimestres (Marzo, Abril, Mayo, Junio, Julio y Octubre) graduando **5,123 nuevos profesionales**, de los cuales 1,789 fueron del sexo masculino y 3,334 del sexo femenino, estos datos incluyen la modalidad presencial a distancia y nivel de postgrado. *Ver Gráfico No. 2*

1.3 Fortalecer la gestión del nivel de educación superior mediante asesorías, supervisiones, observaciones, seguimiento y homologación.

Unidad de medida:No. De Informes

Se realizó una propuesta de modelo de supervisión, la cual se encuentra en proceso de aprobación ante el Consejo de Educación Superior, a su vez se construyó la propuesta del Sistema de Homologación, elaborada por la Comisión nombrada por el Consejo de Educación Superior mediante Acuerdo No. 2416-253-2011, asimismo se conformó una Comisión del Consejo de Educación Superior para revisar los procedimientos de reconocimiento e incorporación de títulos y generar criterios estandarizados para peticiones futuras, mediante Acuerdo No. 2416-253-2011. Se realizó una supervisión de seguimiento a la Universidad Nacional de Agricultura. Investigación en la ciudad de El Paraíso y Departamento de Olancho por oferta educativa de la denominada Universidad Nacional de Gestión Tecnológica. *Ver Gráfico No. 3*

OBJETIVO 2: Formar profesionales del más alto nivel académico, cívico y ético, capaces de enfrentar el desafío que impone la sociedad.

RESULTADOS

2.1 Integrar las tics en el sistema de educación a distancia.

Unidad de medida:No. De Capacitaciones

Se elaboró el Anteproyecto de Reglamento de Educación a Distancia para la integración de las Tics, (Tecnologías de la Información y la Comunicación) al Sistema, logrando incorporarlo a los 8 centros regionales, el avance llegó para

este año hasta el Capítulo No. 50 se espera presentarlo antes las Autoridades Competentes para su aprobación. *Ver Gráfico No. 4*

2.2 Continuar con el proceso de autoevaluación de las carreras de la UNAH.

Unidad de medida: No. De Carreras

Se continua con el proceso de autoevaluación en todas las carreras de cada facultad, donde se logró terminar con la Facultad de Ingeniería: incorporando a 3 carreras las cuales terminaron el proceso, quedando de la manera siguiente; 2 Carreras trabajando en el Plan de Mejoras, 1 Carrera trabajando en la fase cuantitativa del proyecto. La Facultad de Humanidades y Artes: Concluyó las Carreras de Música, continúan el proceso las carreras de Educación Física, Lenguas Extranjeras, Arquitectura. La Facultad de Odontología concluyó la aplicación de instrumentos cuantitativos del Proceso de Autoevaluación. *Ver Gráfico No. 5*

2.3 Crear y conectar a la red de internet las paginas web de todas las unidades académicas y administrativas de La UNAH.

Unidad de medida:No. De Unidades

Durante el año 2011 se logró capacitar a 15 administradores de las diferentes Páginas webs del Portal de la UNAH. Asimismo se visitó los 8 centros regionales y Ciudad Universitaria, para afinar detalles en el desarrollo de las redes LAN y CAN. *Ver Gráfico No. 6*

OBJETIVO 3: Promover, desarrollar, innovar y difundir la investigación científica, humanística y tecnológica.

RESULTADOS

3.1 Capacitar a docentes universitarios.

Unidad de medida:No. De Capacitaciones

Se desarrollaron durante los cuatro trimestres diversos cursos de apoyo a la investigación, donde participaron docentes y estudiantes, con el fin de lograr que los docentes conozcan nuevas metodologías de la investigación y así la participación en las investigaciones sea más activa y participativa. *Ver Gráfico No. 7*

3.2 Becas de investigación otorgadas.

Unidad de medida:No. De Becas

Durante los cuatro trimestres se logró incentivar la investigación otorgando 30 Becas de Investigación, distribuidas entre las diferentes áreas del conocimiento como ser: Microbiología, Facultad de Ciencias Espaciales, Instituto Hondureño de Ciencias de la Tierra, Instituto de Investigaciones Económicas, Física y Letras, así mismo la participación de 3 Centros Regionales de la UNAH: CURLA CURNO Y CUROC. En esta ocasión se aprobaron: 12 Becas Sustantivas, 10 Becas Básicas,

3 Becas Docentes a egresados de postgrados, 4 Becas a Estudiantes egresados de postgrados, 1Beca a estudiante de Pregrado. *Ver Gráfico No. 8*

OBJETIVO 4: Fomentar y difundir la identidad nacional, el arte, la ciencia y la cultura en el nivel educativo que le corresponde empresariales así como con las demás que integran la sociedad hondureña.

RESULTADO

4.1 Fortalecer la estructura de la radio y televisión universitaria.

Unidad de medida: No. De Tecnologías

Con el propósito de fortalecer la radio y televisión universitaria, durante estos cuatro trimestres le logró realizar la compra y adquisición de transmisores, áreas de control master, máquina de edición, cámaras, etc., Asimismo se obtuvo la instalación de un receptor de antenas ubicada en Canta Gallo, con el propósito de obtener señal digital en el canal 362 con la compañía de Cable Color, quien actualmente presta ya el servicio, no obstante con CONATEL se están realizando trámites para hacer cambio de frecuencia, en vista de que se remodelo el control master rum. Actualmente no se cuenta con la frecuencia de radio, pero se siguen haciendo los trámites correspondientes para obtener la señal dial. *Ver Gráfico No. 9*

OBJETIVO 5: Fomentar la vinculación de la UNAH con las fuerzas, productivas, laborales, empresariales así como con las demás que integran la sociedad hondureña.

RESULTADO

5.1 Ejecutar convenios de cooperación con sociedad civil, universidades.

Funcionamiento de mecanismos de práctica profesional para egresados (as) con orientación a reducir la pobreza extrema.

Unidad de medida: No. De Convenios

Convenio Municipal San José de Colinas del Departamento de Santa Barbará y la UNAH, consiste en fortalecer los lazos de cooperación interinstitucional para el desarrollo partiendo de la plantificación de propósitos y quehaceres comunes y complementarios, que se sintetizan en la responsabilidad de la UNAH de contribuir a la transformación social del país. En este sentido se tiene previsto la firma del convenio. Para lo cual se tiene identificado prioritariamente los siguientes proyectos:

- Proyecto social de Servicio Social Integral en Salud, para apoyar el sistema municipal en salud. este proyecto tendrá para la UNAH el carácter piloto en materia de servicio social integral.
- Proyecto de Ordenamiento Territorial.
- Proyecto de actualización del Plan de Desarrollo Municipal.
- Proyecto de Desarrollo de Universidad Popular.

- Proyecto de Desarrollo del Turismo Cultural, en el cual se involucrar la Maestría en Ordenamiento Territorial. Proyectos Productivos Agrícolas y Forestales.

El Convenio Municipalidad San José de Colinas y la UNAH, fue aprobado por el Consejo Universitario en su Sesión Ordinaria del 13 de diciembre de 2011. Así mismo se realizó la Socialización del Convenio Interinstitucional en un acto simbólico con la asistencia de las máximas autoridades de las instituciones firmantes. Se tiene previsto la firma del Convenio para la semana del 23 de Enero de 2012. Ver Gráfico No. 10.

Aproximadamente 18 mil habitantes del departamento de Santa Bárbara serán beneficiados con la firma de un convenio que suscribirá la UNAH con la Alcaldía de San José de Colinas.

La Secretaría de Salud Pública y la Secretaría Técnica de Planificación y Cooperación Externa. Según la Dirección de Vinculación Universidad - Sociedad, el objetivo fundamental de este acuerdo consiste en cambiar el esquema tradicional de salud (básicamente curativo), por un modelo de atención primaria, preventivo y ambulatorio, que permita identificar las necesidades y proporcionar soluciones.

Uno de los avances logrados hasta la fecha es la elaboración de un censo en todo el municipio de San José de Colinas, que servirá para realizar un análisis de salud personalizado de cada habitante.

El convenio será denominado “Modelo Demostrativo Integral de Atención Primaria en Salud, Familiar-Comunitaria” y la actividad está prevista para desarrollarse el 17 de Febrero del año 2012.

CATEGORÍAS PROGRAMÁTICAS

Programa: 01 Actividades Centrales

Producción 1 Desarrollar una nueva estructura para la UNAH

Unidad de Medida: No. de Procesos

Actividad Obra: 001 Planificación, Organización y Control Administrativo.

Producción 01 Diseño de un sistema de ejecución de presupuesto y contabilidad que garantice que las operaciones sean oportunamente realizadas y que los informes se produzcan con la periodicidad requerida.

Unidad de Medida: No. de Sistemas

El Sistema Administrativo Financiero Integrado (SAFI) de la UNAH, se desarrolla a fin de contar con un instrumento que permita generar información oportuna y confiable para la toma de decisiones, mediante la integración de los procesos y la agilización de las operaciones administrativas y financieras en las diferentes unidades ejecutoras de la UNAH.

El propósito de este sistema es integrar los subsistemas de presupuesto (Ingresos y egresos), Tesorería y Contabilidad, organizado, actualizando y verificando en todo momento, los datos e información ingresada; lo que garantiza Transparencia en las operaciones y ofrece al usuario el estado actual de cada proceso administrativo financiero, en línea.

Situación actual del Sistema.

Se cuenta con una herramienta que agiliza las operaciones administrativas y financieras y generar información oportuna a todas las unidades ejecutoras de la UNAH, facilitando a las unidades de Control, la función de vigilar la ejecución presupuestaria que le manda la Ley Orgánica.

El sistema diseñado permite la integración de todas las unidades ejecutoras que tramitan sus fondos, del departamento de finanzas y presupuesto que ejerce el control presupuestario, de la Rectoría que autoriza las contrataciones, del Departamento de Compras, y Suministros que elabora ordenes de compras y realiza tramites de adquisiciones y de la Secretaria de administración y Finanzas, que prepara y autoriza la elaboración de ordenes de pago y otros procesos administrativas; permitiendo a cada uno de ellos en el campo de sus competencia.

Se creo clave de acceso a todos los usuarios y se instalo programas de acceso en cada una de las maquinas de los administradores de la Unidades Ejecutoras de Ciudad universitaria, para permitir su conectividad a la base de datos, contando a la fecha con aproximadamente 80 usuarios entre administradores y personal que autoriza los procesos.

Primer trimestre

Módulo de ejecución presupuestaria ha avanzado en el programa de diseño de base de datos; se han concretizado los siguientes programas:

- Transferencias internas y externas de fondos

- Asignación de gastos de viaje
- Compras Menores
- Manejo de Caja Chica
- Contrato Profesionales y otros
- Asignación de Fondos Rotatorios y Especiales.
- Se elaboro un manual de usuario para uso de todos los administradores que facilita la capacitación de los mismos.

Segundo trimestre

- Se continua implementándose los sistemas de ejecución presupuestaria y contables.
- Todas las unidades ejecutoras cuentan con información actualizada del presupuesto asignado, su ejecución mensual y acumulada por objeto de gasto, saldos disponibles en cada partida presupuestaria.
- Con la implementación del sistema se ha logrado cumplir oportunamente con la información que es requerida por los entes gubernamentales entre ellos SEPLAN, SEFIN y se ha cumplido con el ingreso de la información de ejecución presupuestaria al SIAFI.
- Para los órganos de control, se presenta información en línea de todas las operaciones que se deseen revisar y confirmar.
- A la fecha todas las unidades ejecutoras de Ciudad Universitaria están conectadas.
- Se tiene a disposición de los directores y ejecutivos de la UNAH, LA PLATAFORMA Web diseñada con tecnología de punta SHARE POINT que permite también ingresar al sistema a través de internet y revisar en línea, la información disponible. Esta plataforma esa diseñada para ingresar el Sistema Administrativo Financiero y el Sistema de registro Estudiantil, permitiéndole a los directores de unidades la opción de revisar a través de ella, las operaciones financieras y las académicas.

Tercer trimestre

- Extensión del Sistema de ejecución Presupuestaria a los Centros Regionales
- Se ha iniciado con el trabajo de instalación en los Centros, en donde previamente se requiere de un análisis y evaluación en la organización y funciones, especialmente el área administrativa – financiera, esto con la finalidad de verificar si se cuenta con las condiciones para un adecuado funcionamiento y control y tomando en cuenta que para agilizar las operaciones de dichos centros universitarios, se aspira llegar a la desconcentración de las operaciones financieras.
- Se inicio con la evaluación de la UNAH VS, quienes han avanzado en su proyecto de reestructuración para la desconcentración administrativa porque les cuentan con acuerdo que les aprueba esta nueva situación.

Cuarto trimestre

Se instaló el sistema en los centros regionales de UNAH-Valle de Sula y CURC; con el propósito de descentralizar la ejecución del presupuesto y poder así manejar los gastos sin que los responsables tengan que venir hasta ciudad

universitaria, asimismo se capacitó al personal correspondiente para el uso del mismo. La instalación fue de 2 módulos.

Ver Gráfico No. 11

Producción 02 Prolongado el desarrollo del sistema administrativo financiero integrado en los módulos aprobados en la JDU para las áreas de Contabilidad, Tesorería y Personal.

Unidad de Medida: No. De Sistemas de Información.

Este resultado de producción se registra en el cuarto trimestre, en vista de una ampliación al presupuesto que se realizó en el sistema en el mes de Septiembre en las fechas del 28 y 29, realizándose modificaciones al Plan Operativo, donde se reformularon nuevamente resultados de producción a cada actividad, por lo que éste es un resultado agregado para ser evaluado en este trimestre.

Cuarto trimestre

El sistema actualmente se encuentra en proceso de implementación progresivo en la ciudad universitaria, así mismo se creó enlaces con contabilidad para facilitar las operaciones contables y se desarrollo modulo para UNAH-Valle de Sula. 2 aplicaciones de Software. Ver Gráfico No. 12

Actividad Obra: 002 Acreditación, Homologación y Certificación de la Educación Superior

Producción 01 Coordinar con la Vicerrectoría Académica la socialización del modelo educativo de la UNAH.

Unidad de Medida: No. de Eventos

Se ha detectado que las universidades Públicas y Privadas a falta de un Modelo Educativo efectivo, se requiere institucionalizar o crear un modelo para el nivel de educación Superior.

Primer trimestre

- Estableciendo relaciones la Dirección de Educación Superior con la Vicerrectoría Académica y Dirección de Docencia, responsables de conducir el nuevo modelo educativo dentro de la UNAH, para Socializar este proceso en los demás centros del nivel.
- 3 talleres para socialización del Modelo Educativo de la UNAH, para 60 personas cada uno.

Segundo Trimestre

El objetivo estratégico de la universidad es Socializar y empoderar a los actores decisivos y operativos del sistema de educación superior sobre el Modelo Educativo de la UNAH y orientar a los Centros de el Nivel en la definición de su modelo a través de:

No. de encuentros de socialización sobre el modelo educativo de la UNAH.
Numero de actores decisivos y operativos del Nivel de Educación Superior en conocimiento del Modelo Educativo de la UNAH.

Número de Centros Educativos del Nivel de Educación Superior, desarrollando sus proyectos y prácticas pedagógicas articuladas con el modelo educativo.

Lo anterior no se ha ejecutado debido a la crisis del nivel de educación superior, la cual se ha manifestado desde noviembre del 2010. Se mantiene la actividad por su importancia en la educación superior.

Se continúa definiendo rutas de implementación del Nuevo Modelo educativo de la UNAH el cual se encuentra aprobado y esta en proceso de socialización a lo interno de la universidad.

Tercer trimestre

A lo interno de la universidad se realizaron capacitaciones docentes sobre los fundamentos del Modelo Educativo, donde se realizaron seminarios-talleres para la socialización del Modelo Educativo en diferentes unidades académicas, logrando así la participación de 489 docentes capacitados.

Cuarto trimestre

Este resultado no se ha podido concretar con las Direcciones mencionadas y la Dirección de Educación Superior, debido a la crisis del nivel de educación superior, en su lugar, se diseñó un proyecto de Diplomado en Educación Superior para el personal docente y administrativo de la DES (30 personas).

Ver Gráfico No. 13

Producción 02 Reactivada y fortalecida la Comisión de la Dirección de Educación Superior para la continuidad de su participación dentro de la Comisión conformada en la UNAH.

Unidad de Medida: No. De Documentos.

Este resultado de producción se registra en el cuarto trimestre, en vista de una ampliación al presupuesto que se realizó en el sistema en el mes de Septiembre en las fechas del 28 y 29, realizándose modificaciones al Plan Operativo, donde se reformularon nuevamente resultados de producción a cada actividad, por lo que éste es un resultado agregado para ser evaluado en para este trimestre.

Cuarto trimestre

Se obtuvo un documento preliminar, el cual fue construido con las unidades relacionadas, se encuentra pendiente de aprobación, el número de reuniones, número de reformas incorporadas y aprobadas por el CES a la ley, reglamento y normas académicas, sobre las modalidades bimodal, distancia y virtual.

Ver Gráfico No. 14

Actividad Obra: 003Coordinación, Ejecución y Representación Legal

Producción 01 Realizar un encuentro con toda la comunidad universitaria para socializar la continuación de la reforma.

Unidad de Medida: No. de Eventos

Primer trimestre

Se dio inicio al proceso de socialización del Documento Metodológico con las unidades para la elaboración de los planes operativos con el propósito de obtener resultados de los programas prioritarios de la Reforma Universitaria.

Segundo trimestre

Se han realizado reuniones con las unidades académicas para la formulación de planes operativos 2012.

Tercer trimestre

Se evaluaron los formatos para la elaboración del Plan Operativo 2012, a través de la Junta de Dirección, donde la Secretaría Ejecutiva de Desarrollo Institucional participó de manera conjunta con esa Dirección, desarrollando jornadas de trabajo para socializar el instrumento (documento metodológico y cuadro de mando estratégico) de planificación a utilizarse, para que las unidades académicas y administrativas trabajen de manera coordinada y que los procesos de reforma sean visibles. Logrando un 100% para éste trimestre.

Cuarto trimestre

La rectoría en el presente año ha socializado a través de diversos sectores de la universidad la continuación de la reforma retomando procesos pendientes como ser las elecciones estudiantiles para lo cual se suscribió un convenio con el Tribunal Supremo Electoral para capacitar a los miembros de la Junta Electoral. Se esta en proceso del fortalecimiento público la transformación de la seguridad ciudadana, así como el fortalecimiento de la cultura nacional reactivando la Orquesta de Cámara y Coro Universitario, asimismo se esta modernizando la parte administrativa, un sistema de planificación universitaria que corresponda a los intereses reales de la Universidad y del país; asimismo los procesos de acreditación y la evaluación de las carreras, la revisión de la nueva oferta académica entre otras.

Ver Gráfico No. 15

Producción 02 Equipada la UNAH, con equipo de transporte, tracción y elevación que permita desarrollar las actividades programadas.

Unidad de Medida:No. de vehículos

Este resultado de producción se registró en el cuarto trimestre, en vista de una ampliación al presupuesto que se realizó en el sistema en el mes de Septiembre en las fechas del 28 y 29, realizándose modificaciones al Plan Operativo, donde se



reformularon nuevamente resultados de producción a cada actividad, por lo que éste es un resultado agregado para ser evaluado al cuarto trimestre.

Cuarto trimestre

Se realizó la licitación y adjudicación, así mismo se firmo contrato con Grupo Q y SEMCOL; se recibieron entregas parciales de vehículos, al finalizar la entrega se realizará el pago, por lo que este proceso se arrastra para el año 2012 y se efectuara con saldo de caja.

Ver Gráfico No. 16

Actividad Obra: 004 Servicios Administrativos y Financieros

Producción 01 Hacer análisis del sistema contable para fortalecer el sistema administrativo y financiero.

Unidad de Medida: No. de Análisis

Primer trimestre

Se avanzó en otros módulos de ejecución presupuestaria.

Segundo trimestre y Tercer trimestre

Se realizó la contratación de un experto en los procesos de mejora de sistemas contables, en el cual ya se cuenta con el análisis estructurado, desarrollando el aplicativo de contabilidad bancos con aleación y emisión de cheques, asimismo el consultor esta trabajando con la Dirección Ejecutiva de Gestión Tecnológica para sistematizarlo, se ha logrando alcanzar un 50% para este trimestre.

Cuarto trimestre

Para el análisis de la implementación del aplicativo se recopiló la información y creación de usuarios, se instaló la aplicación en el servidor de la Dirección Ejecutiva de Gestión de la Tecnología DEGT, se elaboró la reportería según requerimientos de usuarios.

Ver Gráfico No. 17

Actividad Obra: 005 Administración de Recursos Humanos

Producción 01 Evaluar el desempeño laboral del talento humano del personal de la secretaria ejecutiva de desarrollo de personal, a través de la revisión y actualización de perfiles.

Unidad de Medida: No. de Empleados

Primer trimestre

Se realizó un diagnóstico para la preparación de la propuesta de reestructuración de la SEDP.

Segundo trimestre

Se cuenta ya con la propuesta aprobada, de la reestructuración de la Secretaría Ejecutiva de Desarrollo de Personal desarrollando actividades conforme a las nuevas tendencias del capital humano, logrando un 100% de avance.

Tercer trimestre

La Secretaría Ejecutiva de Desarrollo de Personal ha venido elaborando 4 manuales, Manual de Reclutamiento, Manual de Selección y Contratación de Personal, Manual de Inducción y el Manual de Funciones, con el propósito de orientar los procedimientos administrativos y así poder medir el rendimiento y la evaluación de puestos de acuerdo a la nueva estructura con la que se cuenta, actualmente los manuales se encuentran en forma de borrador para su respectiva aprobación, logrando de ésta manera un 70% de ejecución para este trimestre. Asimismo cabe mencionar que se produjo un error en el sistema colocando de manera duplicada en la cantidad del mes de agosto el número de empleados de esa secretaría, por lo que acumula de manera errónea 144 empleados siendo lo correcto 72 para éste trimestre.

Cuarto trimestre

Se consideró para esta evaluación, la Secretaría Ejecutiva de Desarrollo de Personal de ciudad universitaria en Tegucigalpa y las oficinas de los 8 centros regionales. Se encuentra en proceso de elaboración el manual de puestos y salarios del personal que labora en la UNAH.

Ver Gráfico No. 18

Actividad Obra: 006 Seguimiento y Evaluación de la Gestión de Desarrollo

Producción 01Articulado POA-Presupuesto de la Institución.

Unidad de Medida: No. de talleres

Primer trimestre

Se contrató un consultor desde inicio de este año con el propósito de finalizar con el proceso de articulación POA - Presupuesto 2011, que a lo interno de la institución no ha concluido, así mismo se está en proceso de preparación de calendarización de talleres para iniciar en el mes de mayo el proceso de formulación del anteproyecto POA Presupuesto 2012, tomando en cuenta lineamientos presentados en capacitaciones brindadas por SEPLAN y SEFIN.

Segundo trimestre

Se ha trabajado en la formulación del anteproyecto del POA-Presupuesto participativo con el acompañamiento de la Secretaría de Finanzas y la Secretaría Técnica de Planificación y Cooperación Externa (SEPLAN).

Tercer trimestre

Se consideró unificar un solo cuadro de mando estratégico articulando el documento metodológico de la Junta de Dirección, con el propósito de dar inicio al Plan Operativo 2012 con metodologías y líneas estratégicas giradas por las autoridades universitarias, con el fin de que cada unidad académica y administrativa desarrolle sus objetivos y metas con resultados de impacto que viabilicen la Reforma Universitaria. Se han venido desarrollando talleres y visitas a cada unidad ejecutora involucrada en el proceso, por lo que se ha logrado un avance significativo de un 80% de ejecución para este trimestre, en vista de que se realizaron dos talleres para este trimestre.

Cuarto trimestre

Se realizó un taller en julio con todas las unidades ejecutoras de los programas 01, 11 y 12 para reformular el anteproyecto de Plan Operativo Anual y Presupuesto 2012 bajo los lineamientos que habían trabajado la Rectora con su staff en la Escuela Estancia bajo la coordinación de SEPLAN y SEFIN para efecto posterior del ingreso al SIAFI, luego en octubre se continuó con la formulación del POA a lo interno de la Institución a través de visitas a las unidades ejecutoras para que pudieran entregar sus poas articulados con el presupuesto haciendo uso de las herramientas proporcionadas. A esta fecha se encuentra articulado POA – Presupuesto pendiente la aprobación pro el Consejo Universitario.

Ver Gráfico No. 19

Actividad Obra: 007 Desarrollo de la Infraestructura

Producción 01 Construcción del edificio Administrativo y Rectoría

Unidad de Medida: porcentaje de avance

Primer Trimestre

Se realizó el Diagnostico de insuficiencia de espacio físico, realizando el levantamiento de necesidades a todas las unidades y así optimizar el área con la que actualmente se cuenta, el proyecto lleva el 80% de avance.

Segundo trimestre

Se encuentran proyectos en ejecución con la fuente 12, quedando pendientes solicitar notas de prioridad y código BIP para ser financiados con fuente 11 los siguientes:

1. Construcción del Consultorio Jurídico Gratuito.
2. Construcción del Muro perimetral (I etapa) de la Ciudad Universitaria “José Trinidad Reyes”, Universidad Nacional Autónoma de Honduras
3. Construcción de edificio de Ciencias de la Salud, Ciudad Universitaria “José Trinidad Reyes” Universidad Nacional Autónoma de Honduras.
4. Construcción Edificio de aulas No.3 de la Facultad de Ciencias Médicas.

Para este segundo trimestre se otorgaron Notas de Prioridad a estos proyectos de los cuales tienen un avance física y financiera:

Código BIP	Proyecto	Ejecución Física Al mes de junio	Ejecución Financiera Al mes de junio	
			Costo	%
00050-11	Construcción del Consultorio Jurídico Gratuito.	25.61	6,505,989.09	36.77%
00051-11	Construcción del Muro perimetral (I etapa) de la Ciudad Universitaria “José Trinidad Reyes”, UNAH	58.00	2,062,072.56	45.77%
00052-11	Construcción de edificio de Ciencias de la Salud, Ciudad Universitaria “José Trinidad Reyes”, UNAH	20.00	15,634,466.82	24.40%
00053-11	Construcción Edificio de aulas No.3 de la Facultad de Ciencias Médicas.	22.00	7,910,952.39	31.15%

Tercer trimestre

El desarrollo de la infraestructura ha tenido una ejecución física y financiera de un 59.06%, reflejándose ya sus códigos bip y sus notas de prioridad, desglosada de la siguiente manera:

Código BIP	Proyecto	Ejecución Física Al mes de Septiembre	Ejecución Financiera Al mes de Septiembre	
			Costo	%
004500001800	Construcción del Consultorio Jurídico Gratuito.	55.00	9,288,040.60	55.00
004500001900	Construcción del Muro perimetral (I etapa) de la Ciudad Universitaria "José Trinidad Reyes", UNAH	98.00	4,414,707.44	98.00
004500002100	Construcción de edificio de Ciencias de la Salud, Ciudad Universitaria "José Trinidad Reyes", UNAH	28.00	17,944,596.10	28.00
004500002000	Construcción Edificio de aulas No.3 de la Facultad de Ciencias Médicas.	60.00	15,233,946.41	60.00

Para efectos de información, se ingresó la estructura programática de estos proyectos quedando pendiente la asignación de costos tanto a nivel de gasto como de POA, en conclusión no se logró realizar de forma completa las modificaciones para estos proyectos, esto ocasiono el no ingreso de la ejecución en el sistema.

Lo anterior se debió a una falta de comunicación entre la UNAH y SEFIN.

Cuarto trimestre

Las Construcciones que se desarrollaron en el año 2011 con el presupuesto aprobado para ello fueron: Edificio para el Consultorio Jurídico, Muro Perimetral I Etapa, Edificio Ciencias de la Salud y Construcción Edificio Aulas No.3 de la Facultad de Ciencias Medicas, estas construcciones obtuvieron su certificación y código bip en el 2do semestre del año. La construcción reflejada en el sistema se ingreso como requisito para poder registrar el presupuesto aprobado para infraestructura, no obstante en septiembre 2 del 2011 se realizo el ingreso al SIAFI de la estructura programática de los cuatro proyectos mencionados, sin embargo no se concluyo el llenado de la información debido a falta de comunicación del analista en turno de esa época, luego en octubre se hizo nuevamente el intento de registrar resultados de producción reflejando los cuatro proyectos pero los cambios no fueron aceptados por el sistema.

El desarrollo de la infraestructura ha tenido una ejecución física y financiera de un 73.50%, reflejándose ya sus códigos bip y sus notas de prioridad, desglosada de la siguiente manera:

Código BIP	Proyecto	Ejecución Física Al mes de Diciembre	Ejecución Financiera Al mes de Diciembre	
			Costo	%
		%		
004500001800	Construcción del Consultorio Jurídico Gratuito.	80.00	15,608,400.00	80.00
004500001900	Construcción del Muro perimetral (I etapa) de la Ciudad Universitaria "José Trinidad Reyes", UNAH	100.00	4,504,700.00	100.00
004500002100	Construcción de edificio de Ciencias de la Salud, Ciudad Universitaria "José Trinidad Reyes", UNAH	47.00	28,100,000.00	47.00
004500002000	Construcción Edificio de aulas No.3 de la Facultad de Ciencias Médicas.	67.00	20,100,000.00	67.00

Ver Gráfico No. 20

Actividad Obra: 008 Desarrollo y Servicio Tecnológico

Producción 01 *Incorporación permanente de las TICs a las funciones administrativas y docentes*

Unidad de Medida: No. de capacitaciones

Primer trimestre

Se encuentra en proceso de diagnóstico de necesidades, debido que en el período de vacaciones (dic-ene) se procedió a la ejecución del proyecto de remodelación de instalaciones eléctricas en los edificios de la ciudad universitaria. Además de eso La Dirección Ejecutiva de Gestión de Tecnología, a través del Departamento de Formación en TICS (*Tecnologías de la Información y Comunicación*); esta ofreciendo las siguientes capacitaciones:

- Certificaciones CCNA Exploration Discovery (5 Procesos en formación para instructores)
- Certificaciones CCNA Security (Formados 2 Instructores)
- Alfabetización Digital (10 personas de la DEGT, Curso Finalizado)

Segundo trimestre

Se ha continuado con capacitación de docentes y estudiantes para la utilización de las TIC's en apoyo a las funciones académicas de la UNAH.

Tercer trimestre

La Dirección Ejecutiva de Gestión Tecnológica ha venido desarrollando diferentes capacitaciones como ser;

- Herramientas de Comunicación Virtual Aplicadas a la Educación.



- Herramientas Tecnológicas Virtuales.
- Herramientas de Comunicación Virtual aplicadas a la Educación.
- Creación de Aulas y Gestión de Cursos Virtuales.
- Power Point Avanzado.
- Principio Básico de Computación.

Estas capacitaciones se han impartido a docentes universitarios, desarrollándose 8 capacitaciones con la participación de 90 docentes del departamento de Lenguas Extranjeras, ejecutándose un 100% para éste trimestre, ya que sobrepasa lo esperado, pero cabe mencionar que el sistema reflejan 10 capacitaciones considerándose un error de dedo que se cometió en la ejecución mensual.

Cuarto trimestre

Se brindo capacitaciones y apoyo a los docentes en la aplicación de exámenes virtuales. (156 estudiantes de la clase de Mercadotecnia), se capacitaron 15 administradores de las diferentes Pág. web del Portal de la UNAH. Se dió soporte del Campus Virtual (correo electrónico, reseteo y asignación de contraseña, utilización de recursos de la Plataforma) 23,065 usuarios de los cuales se les ha dado atención personalizada, se capacito Docentes de Lenguas Extranjeras y Microbiología Se apoyó en el desarrollo del Diplomado en Investigación, se dió apoyo a los docentes en la aplicación de exámenes virtuales. (156 estudiantes de la clase de Mercadotecnia).

Ver Gráfico No. 21

Programa: 11 Administración y Desarrollo Académico Ciudad Universitaria

Producción 01 Contar en la UNAH con un Sistema Académica vinculado a la Sociedad Hondureña

Unidad de Medida: No .de procesos

- Proceso de matricula en línea
- Proceso de inscripción en línea para examen de admisión.

Producción 02 Graduados de la Ciudad Universitaria

Unidad de Medida: No. de Egresados

Se han registrado 846 graduados en el primer trimestre y 482 en el segundo trimestre, para el tercer trimestre se cuentan con 1,023 y para el IV trimestre 690nuevos profesionales en ciudad universitaria.

Sub-Programa 01 Desarrollo de Estudios de Grado

Producción01 Incrementar la matrícula presencial en la Ciudad Universitaria.

Unidad de Medida: No. de alumnos

Matrícula presencial en Ciudad Universitaria

Facultad/Carrera	Total	Primer Ingreso	Reingreso
TOTAL MATRÍCULA CIUDAD UNIVERSITARIA	42,236	4,942	37,294
Facultad de Ciencias Médicas	6,790	499	6291
Facultad de Química y Farmacia	2,687	542	2145
Facultad de Odontología	2,136	211	1925
Facultad de Ciencias Económicas	11,990	1386	10,604
Facultad de Ciencias Jurídicas	2,302	123	2179
Facultad de Ingeniería	4,840	444	4396
Facultad de Humanidades y Artes	4,779	658	4121
Facultad de Ciencias Sociales	4,408	567	3841
Facultad de Ciencias	2,198	512	1686
Facultad de Ciencias Espaciales	106	0	106

Esta matrícula se mantiene para todo el año. Sin embargo hay una matrícula inter-semestral (período intensivo 2011) que se detalla.

MATRICULA PERÍODO INTENSIVO 2011²**Modalidad Presencial**

CENTRO UNIVERSITARIO	MATRÍCULA
TOTAL	42,175
Ciudad Universitaria	27,931
UNAH-Valle de Sula	8,234
CURC (Comayagua)	1,644
CURLP (Choluteca)	1,178
CURLA (La Ceiba)	1,107
CUROC (Sta. Rosa de Copán)	709
CURNO (Olancho)	676
UNAH-Tec. Danlí (Danlí)	523
CURVA (Olanchito)	173

² Datos preliminares

Producción 2 Graduados *de estudios de grado*

Unidad de Medida:No. de Egresados

Graduados de estudios de grado

Facultad/Carrera	I Trimestre	II Trimestre	III Trimestre	IV Trimestre
TOTAL CIUDAD UNIVERSITARIA	846	482	1023	690
Facultad de Ciencias Medicas	100	57	183	144
Facultad de Química y Farmacia	57	47	81	40
Facultad de Odontología	3	17	23	40
Facultad de Ciencias Económicas	301	93	325	206
Facultad de Ciencias Jurídicas	88	64	85	40
Facultad de Ingeniería	93	60	158	74
Facultad de Humanidades y Artes	94	40	72	62
Facultad de Ciencias Sociales	84	77	51	77
Facultad de Ciencias	26	27	45	7
Facultad de Ciencias Espaciales	0	0	0	0

Para estos cuatro trimestres se maneja un total de graduados en Ciudad Universitaria de 3,041 para la modalidad presencial, desarrollándose

4 graduaciones públicas y 2 privadas, siendo un total de 6 graduaciones realizadas durante el año 2011. Es preciso mencionar que los datos proporcionados en trimestres anteriores se manejaron de manera preliminar, en vista de ser datos proporcionados por la oficina de Secretaría General, pero una vez que la unidad de Estadísticas responsable de depurar los datos finales, logra proporcionar datos reales y confiables de las graduaciones realizadas en Ciudad Universitaria, por tanto los datos ingresados en SIAFI forman parte de aquellos datos preliminares que se nos proporcionó para poder cumplir con las evaluaciones mensuales.

Actividad Obra 001 Actividades Académicas de la Facultad de Ciencias Médicas

Producción01 Matrícula presencial atendida

Unidad de Medida: No. de Alumnos

Matriculados en la Facultad de Medicina

Carrera	Total	Primer Ingreso	Reingreso
Total	6.790	499	6291
Enfermería	1.286	196	1090
Medicina	4.940	201	4739
Radiotecnología	470	79	391
Terapia Funcional	94	23	71

Ver Gráfico No. 22

En trimestres anteriores se muestra una matrícula atendida por trimestre de 6,790 cantidades que no varían durante los trimestres, en vista que la matrícula inicial de los meses de enero y febrero, sigue siendo la misma para los estudiantes de reingreso para las siguientes fechas de matrícula, ya que se cuenta con tres períodos académicos en el año.

Producción02 Graduados de la Facultad de Ciencias Médicas

Unidad de Medida: No. de Egresados

Carrera	I Trimestre	II Trimestre	III Trimestre	IV Trimestre
Total	94	57	183	144
- Medicina	82			
- Enfermería	12			

Ver Gráfico No. 23

Los graduados en estos cuatro trimestres ascienden a un total de 478, datos finales proporcionados por la unidad de Estadísticas, quien es la responsable de brindar información real y confiable, es importante señalar que los datos ingresados e informados en trimestres anteriores, fueron datos preliminares

facilitados por la oficina de la Secretaría General, una vez depurados por la unidad de Estadísticas, se puede mostrar el total de graduados que obtuvo la Facultad de Medicina como un resultado final.

Para evaluaciones futuras se prevé obtener información oficial desde el primer trimestre a través del área de Estadísticas universitarias, quien depura y analiza la información proporcionada por la oficina de Dirección de Sistema Estudiantil de Ingresos, permanencia y Promoción (matrículas) y la oficina de Secretaría General (graduados).

Actividad Obra 002 Actividades Académicas de la Facultad de Química y Farmacia

Producción 01 Matrícula presencial atendida.

Unidad de Medida: No. de Alumnos

Matriculados en la Facultad de Química y Farmacia

Carrera	Total	Primer Ingreso	Reingreso
Total	2.687	542	2.145
Química	30	9	21
Química y Farmacia	2.657	533	2.124

Ver Gráfico No. 24

En trimestres anteriores se muestra una matrícula atendida por trimestre de 2,687 cantidades que no varían durante los trimestres, en vista que la matrícula inicial de los meses de enero y febrero, sigue siendo la misma para los estudiantes de reingreso para las siguientes fechas de matrícula, ya que se cuenta con tres períodos académicos en el año.

Producción 02 Graduados de la Facultad de Química y Farmacia

Unidad de Medida: No. de Egresados

Carrera	I Trimestre	II Trimestre	III Trimestre	IV Trimestre
Total	57	47	81	40
Química y Farmacia	57	47	81	40

Ver Gráfico No. 25

Los graduados en estos cuatro trimestres ascienden a un total de 225, datos finales proporcionados por la unidad de Estadísticas, quien es la responsable de brindar información real y confiable, es importante señalar que los datos ingresados e informados en trimestres anteriores, fueron datos preliminares facilitados por la oficina de la Secretaría General, una vez depurados por la unidad de Estadísticas, se puede mostrar el total de graduados que obtuvo la Facultad de Química y Farmacia como un resultado final.

Para evaluaciones futuras se prevé obtener información oficial desde el primer trimestre a través del área de Estadísticas universitarias, quien depura y analiza la información proporcionada por la oficina de Dirección de Sistema Estudiantil de Ingresos, permanencia y Promoción (matrículas) y la oficina de Secretaría General (graduados).

Actividad Obra 003 Actividades Académicas de la Facultad de Odontología

Producción 01 Matrícula presencial atendida.

Unidad de Medida: No. de Alumnos

Matriculados en la Facultad de Odontología

Carrera	Total	Primer Ingreso	Reingreso
Total	2.136	211	1.925
Odontología	2.136	211	1925

Ver Gráfico No.26

En trimestres anteriores se muestra una matrícula atendida por trimestre de 2,136 cantidades que no varían durante los trimestres, en vista que la matrícula inicial de los meses de enero y febrero, sigue siendo la misma para los estudiantes de reingreso para las siguientes fechas de matrícula, ya que se cuenta con tres períodos académicos en el año.

Producción 02 Graduados de la Facultad de Odontología

Unidad de Medida: No. de Egresados

Carrera	I Trimestre	II Trimestre	III Trimestre	IV Trimestre
Total	3	17	23	40
Odontología	3	17	23	40

Ver Gráfico No. 27

Los graduados en estos cuatro trimestres ascienden a un total de 83, datos finales proporcionados por la unidad de Estadísticas, quien es la responsable de brindar información real y confiable, es importante señalar que los datos ingresados e informados en trimestres anteriores, fueron datos preliminares facilitados por la oficina de la Secretaría General, una vez depurados por la unidad de Estadísticas, se puede mostrar el total de graduados que obtuvo la Facultad de Odontología como un resultado final.

Para evaluaciones futuras se prevé obtener información oficial desde el primer trimestre a través del área de Estadísticas Universitarias, quien depura y analiza la información proporcionada por la oficina de Dirección de Sistema Estudiantil de Ingresos, permanencia y Promoción (matrículas) y la oficina de Secretaría General (graduados).

Producción 03 FORTALECIDOS LOS DOCENTES EN EL ÀREA DIDACTICA,
TALLER TÉCNICAS DE EVALUACIÓN,
TALLER DE COMPETENCIAS DIDACTICAS

Unidad de Medida: No. De Capacitaciones

Este resultado de producción se registró para el cuarto trimestre, en vista de una ampliación al presupuesto que se realizó en el sistema en el mes de Septiembre en las fechas del 28 y 29, realizándose modificaciones al Plan Operativo, donde se reformularon nuevamente resultados de producción a cada actividad, por lo que éste es un resultado agregado para ser evaluado al cuarto trimestre.

Cuarto Trimestre

Se logro coordinar y concluir e un 25% la formación pedagógica de los docentes de la Facultad de Odontología, en diplomados en metodología de la investigación, especialidad en Diseño de Gestión y Evaluación Curricular entre otros.

(Ver Gráfico No. 28)

Actividad Obra 004 Actividades Académicas de la Facultad de Ciencias Económicas

Producción 01 Matrícula presencial atendida.

Unidad de Medida: No. de Alumnos

Matriculados en la Facultad de Ciencias Económicas

Carrera	Total	Primer Ingreso	Reingreso
Total	11.990	1,386	10,604
Administración Aduanera	592	114	478
Administración de Banca y Finanzas	954	139	815
Administración de Empresas	2167	78	2089
Administración Pública	153	23	130
Alimentos y Bebidas	78	26	52
Comercio Internacional	694	83	611
Comercio Internacional con orientación en Agroindustria	25	13	12
Contaduría Pública y Finanzas	3.089	281	2808
Economía	600	81	519
Informática Administrativa	2.011		

		315	1696
Mercadotecnia	1.488	232	1256
Microfinanzas	139	1	138

Ver Gráfico No. 29

En trimestres anteriores se muestra una matrícula atendida por trimestre de 11,990 cantidades que no varían durante los trimestres, en vista que la matrícula inicial de los meses de enero y febrero, sigue siendo la misma para los estudiantes de reingreso para las siguientes fechas de matrícula, ya que se cuenta con tres periodos académicos en el año.

Producción 02 Graduados de la Facultad de Ciencias Económicas

Unidad de Medida: No. de Egresados

Carrera	I Trimestre	II Trimestre	III Trimestre	IV Trimestre
Total	301	93	325	206
Administración Aduanera				
Administración de Banca y Finanzas				
Administración de Empresas				
Administración Pública				
Comercio Internacional				
Contaduría Pública y Finanzas				
Economía				
Informática Administrativa				
Mercadotecnia				
Microfinanzas				

Ver Gráfico No.30

Los graduados en estos cuatro trimestres ascienden a un total de 925, datos finales proporcionados por la unidad de Estadísticas, quien es la responsable de brindar información real y confiable, es importante señalar que los datos ingresados e informados en trimestres anteriores, fueron datos preliminares facilitados por la oficina de la Secretaría General, una vez depurados por la unidad de Estadísticas, se puede mostrar el total de graduados que obtuvo la Facultad de Ciencias Económicas como un resultado final.

Para evaluaciones futuras se prevé obtener información oficial desde el primer trimestre a través del área de Estadísticas universitarias, quien depura y analiza la información proporcionada por la oficina de Dirección de Sistema Estudiantil de Ingresos, permanencia y Promoción (matrículas) y la oficina de Secretaría General (graduados).

Actividad Obra 005 Actividades Académicas de la Facultad de Ciencias Jurídicas

Producción 01 Matrícula presencial atendida.

Unidad de Medida: No. de Alumnos

Matriculados en la Facultad de Ciencias Jurídicas

Carrera	Total	Primer Ingreso	Reingreso
Total	2.302	123	2.179
Derecho	2.302	123	2,179

Ver Gráfico No.31

En trimestres anteriores se muestra una matrícula atendida por trimestre de 2,302 cantidades que no varían durante los trimestres, en vista que la matrícula inicial de los meses de enero y febrero, sigue siendo la misma para los estudiantes de reingreso para las siguientes fechas de matrícula, ya que se cuenta con tres períodos académicos en el año.

Producción 02 Graduados de la Facultad de Ciencias Jurídicas

Unidad de Medida: No. de Egresados

Carrera	I Trimestre	II Trimestre	III Trimestre	IV Trimestre
Total	88	64	85	40
Derecho	88	64	91	40

Ver Gráfico No. 32

Los graduados en estos cuatro trimestres ascienden a un total de 277, datos finales proporcionados por la unidad de Estadísticas, quien es la responsable de brindar información real y confiable, es importante señalar que los datos ingresados e informados en trimestres anteriores, fueron datos preliminares facilitados por la oficina de la Secretaría General, una vez depurados por la unidad de Estadísticas, se puede mostrar el total de graduados que obtuvo la Facultad de Ciencias Jurídicas como un resultado final.

Para evaluaciones futuras se prevé obtener información oficial desde el primer trimestre a través del área de Estadísticas universitarias, quien depura y analiza la información proporcionada por la oficina de Dirección de Sistema Estudiantil de Ingresos, permanencia y Promoción (matrículas) y la oficina de Secretaría General (graduados).

Producción 03 AJUSTE FINAL AL PLAN DE ESTUDIOS Y LOGRAR LA APROBACIÓN DEFINITIVA PARA SU IMPLEMENTACION EN EL 2012

Unidad de Medida: No. de Planes

Este resultado de producción se registró para el cuarto trimestre, en vista de una ampliación al presupuesto que se realizó en el sistema en el mes de Septiembre en las fechas del 28 y 29, realizándose modificaciones al Plan Operativo, donde se reformularon nuevamente resultados de producción a cada actividad, por lo que éste es un resultado agregado para ser evaluado al cuarto trimestre.

Cuarto Trimestre

Se levantaron encuestas a estudiantes de la carrera de Derecho en Ciudad Universitaria y Centros Regionales, con el fin de reformular los planes de estudio, con el propósito de que la oferta educativa en dicha facultad, tenga y posea clases bimodales en sus metodologías de cátedra universitaria, todo con el fin de dar inicio al nuevo modelo educativo. (Ver Gráfico No. 33)

Actividad Obra 006 Actividades Académicas de la Facultad de Ingeniería

Producción 01 Matrícula presencial atendida.

Unidad de Medida: No. de Alumnos

Matriculados en la Facultad de Ingeniería

Carrera	Total	Primer Ingreso	Reingreso
Total	4.840	444	4.396
Ingeniería Civil	1.297	103	1.194
Ingeniería Eléctrica Industrial	942	95	847
Ingeniería en Sistemas	999	141	858
Ingeniería Industrial	816	36	780
Ingeniería Mecánica Industrial	403	34	369
Ingeniería Química Industrial	383	35	348

Ver Gráfico No. 34

En trimestres anteriores se muestra una matrícula atendida por trimestre de 4,840 cantidades que no varían durante los trimestres, en vista que la matrícula inicial de los meses de enero y febrero, sigue siendo la misma para los estudiantes de reingreso para las siguientes fechas de matrícula, ya que se cuenta con tres periodos académicos en el año.



Producción 02 Graduados de la Facultad de Ingeniería
Unidad de Medida: No. de Egresados

Carrera	I Trimestre	II Trimestre	III Trimestre	IV Trimestre
Total	93	60	158	74
Ingeniería Civil	38			
Ingeniería Eléctrica Industrial	28			
Ingeniería en Sistemas	5			
Ingeniería Industrial	17			
Ingeniería Mecánica Industrial	3			
Ingeniería Química Industrial	2			

Ver Gráfico No. 35

Los graduados en estos cuatro trimestres ascienden a un total de 385, datos finales proporcionados por la unidad de Estadísticas, quien es la responsable de brindar información real y confiable, es importante señalar que los datos ingresados e informados en trimestres anteriores, fueron datos preliminares facilitados por la oficina de la Secretaría General, una vez depurados por la unidad de Estadísticas, se puede mostrar el total de graduados que obtuvo la Facultad de Ingeniería como un resultado final.

Para evaluaciones futuras se prevé obtener información oficial desde el primer trimestre a través del área de Estadísticas universitarias, quien depura y analiza la información proporcionada por la oficina de Dirección de Sistema Estudiantil de Ingresos, permanencia y Promoción (matrículas) y la oficina de Secretaría General (graduados).

Producción 03 CONOCIMIENTO POR PARTE DE LOS DOCENTES DE LA FACULTAD DE INGENIERIA DE LOS FUNDAMENTOS Y PRINCIPIOS CONCEPTUALES Y METODOLÓGICOS DEL NUEVO MODELO EDUCATIVO.
Unidad de Medida: No. de Docentes

Este resultado de producción se registró para el cuarto trimestre, en vista de una ampliación al presupuesto que se realizó en el sistema en el mes de Septiembre en las fechas del 28 y 29, realizándose modificaciones al Plan Operativo, donde se reformularon nuevamente resultados de producción a cada actividad, por lo que éste es un resultado agregado para ser evaluado al cuarto trimestre.

Cuarto Trimestre

Se logró desarrollar un taller a lo interno con la participación de los docentes de cada carrera de la Facultad, para dar a conocer los procedimientos y metodologías de la implementación del nuevo Modelo Educativo en las diversas áreas de aprendizaje como también en la forma de desarrollar la cátedra universitaria.

(Ver gráfico No. 36).

Actividad Obra 007 Actividades Académicas de la Facultad de Humanidades y Artes

Producción 01 Matrícula presencial atendida.

Unidad de Medida: No. de Alumnos

Matriculados en la Facultad de Humanidades y Artes

Carrera	Total	Primer Ingreso	Reingreso
Total	4.779	658	4.121
Arquitectura	1.013	126	887
Arte	2		2
Educación Básica para la Enseñanza del Español	31	3	28
Educación Física	264	48	216
Filosofía	51	12	39
Lenguaje de Señas	6	4	2
Lenguas Extranjeras	1.418	228	1.190
Letras	149	24	125
Música	118	30	88
Pedagogía	1.727	183	1.544

Ver Gráfico No. 37

En trimestres anteriores se muestra una matrícula atendida por trimestre de 4,779 cantidades que no varían durante los trimestres, en vista que la matrícula inicial de los meses de enero y febrero, sigue siendo la misma para los estudiantes de reingreso para las siguientes fechas de matrícula, ya que se cuenta con tres períodos académicos en el año.

Producción 02 Graduados de la Facultad de Humanidades y Artes

Unidad de Medida: No. de Egresados

Carrera	I Trimestre	II Trimestre	III Trimestre	IV Trimestre
Total	94	40	72	62
Arquitectura	16			
Arte	1			
Educación Básica para la Enseñanza del Español	3			
Educación Física	8			
Filosofía	-			
Lenguas Extranjeras	14			
Letras	1			
Música	1			
Pedagogía	50			

Ver Gráfico No. 38

Los graduados en estos cuatro trimestres ascienden a un total de 268, datos finales proporcionados por la unidad de Estadísticas, quien es la responsable de brindar información real y confiable, es importante señalar que los datos ingresados e informados en trimestres anteriores, fueron datos preliminares facilitados por la oficina de la Secretaría General, una vez depurados por la unidad de Estadísticas, se puede mostrar el total de graduados que obtuvo la Facultad de Humanidades y Artes como un resultado final.

Para evaluaciones futuras se prevé obtener información oficial desde el primer trimestre a través del área de Estadísticas universitarias, quien depura y analiza la información proporcionada por la oficina de Dirección de Sistema Estudiantil de Ingresos, permanencia y Promoción (matrículas) y la oficina de Secretaría General (graduados).

Producción 03 ELABORADA Y PRESENTADA LA PROPUESTA DE READECUACION DEL PLAN CURRICULAR DE LA CARRERAS DE LA FACULTAD INCORPORANDO EL NUEVO MODELO EDUCATIVO Y SUS EJES CURRICULARES

Unidad de Medida: No. de Carreras

Este resultado de producción se registró para el cuarto trimestre, en vista de una ampliación al presupuesto que se realizó en el sistema en el mes de Septiembre en las fechas del 28 y 29, realizándose modificaciones al Plan Operativo, donde se reformularon nuevamente resultados de producción a cada actividad, por lo que éste es un resultado agregado para ser evaluado al cuarto trimestre.

Cuarto Trimestre

Se logró capacitar a los docentes del departamento de Letras, en relación al nuevo modelo educativo, donde se reflexiono el referente de Lengua para la formulación de nuevos programas, se llevó a un 60% de avance, porque aun falta la elaboración de los programas para su integración a los planes de estudio. (Ver gráfico No. 39).

Actividad Obra 008 Actividades Académicas de la Facultad de Ciencias Sociales

Producción 01 Matrícula presencial atendida.

Unidad de Medida: No. de Alumnos

Matriculados en la Facultad de Ciencias Sociales

Carrera	Total	Primer Ingreso	Reingreso
Total	4.408	567	3.841
Educación para la Gestión y Desarrollo Local	11	10	1
Desarrollo Municipal	100	4	96
Historia	142	33	109
Periodismo	1.181	115	1.066
Psicología	2.168	325	1.843
Sociología	102	21	81
Trabajo Social	704	59	645

Ver Gráfico No. 40

En trimestres anteriores se muestra una matrícula atendida por trimestre de 4,408 cantidades que no varían durante los trimestres, en vista que la matrícula inicial de los meses de enero y febrero, sigue siendo la misma para los estudiantes de reingreso para las siguientes fechas de matrícula, ya que se cuenta con tres períodos académicos en el año.

Producción 02 Graduados de la Facultad de Ciencias Sociales

Unidad de Medida: No. de Egresados

Carrera	I Trimestre	II Trimestre	III Trimestre	IV Trimestre
Total	84	77	51	77
Desarrollo Municipal	5			
Historia	-			
Periodismo	31			
Psicología	2			
Trabajo Social	43			

Ver Gráfico No. 41

Los graduados en estos cuatro trimestres ascienden a un total de 289, datos finales proporcionados por la unidad de Estadísticas, quien es la responsable de brindar información real y confiable, es importante señalar que los datos ingresados e informados en trimestres anteriores, fueron datos preliminares facilitados por la oficina de la Secretaría General, una vez depurados por la unidad

de Estadísticas, se puede mostrar el total de graduados que obtuvo la Facultad de Ciencias Sociales como un resultado final.

Para evaluaciones futuras se prevé obtener información oficial desde el primer trimestre a través del área de Estadísticas universitarias, quien depura y analiza la información proporcionada por la oficina de Dirección de Sistema Estudiantil de Ingresos, permanencia y Promoción (matrículas) y la oficina de Secretaría General (graduados).

Producción 03 DEFINIDOS LOS PROYECTOS DE VINCULACIÓN EN COORDINACIÓN CON LA DVUS Y LAS DIFERENTES INSTITUCIONES, BAJO LA SUPERVISION Y EVALUACION DE LAS PAT.

Unidad de Medida: No. de Proyectos

Este resultado de producción se registró para el cuarto trimestre, en vista de una ampliación al presupuesto que se realizó en el sistema en el mes de Septiembre en las fechas del 28 y 29, realizándose modificaciones al Plan Operativo, donde se reformularon nuevamente resultados de producción a cada actividad, por lo que éste es un resultado agregado para ser evaluado al cuarto trimestre.

Cuarto Trimestre

Se definieron estrategias para coordinar con la Coordinación de Vinculación, convenios que permiten desarrollar práctica profesional a los estudiantes de la carrera de la Facultad, para que puedan prestar sus servicios profesionales a la comunidad y a instituciones gubernamentales. (Ver gráfico No. 42).

Actividad Obra 009 Actividades Académicas de la Facultad de Ciencias

Producción 01 Matrícula presencial atendida.

Unidad de Medida: No. de Alumnos

Matriculados en la Facultad de Ciencias

Carrera	Total	Primer Ingreso	Reingreso
Total	2.198	512	1.686
Biología	485	84	401
Física	113	35	78
Matemática	391	138	253
Metalurgia	10	5	5
Microbiología	1.199	250	949

Ver Gráfico No. 43

En trimestres anteriores se muestra una matrícula atendida por trimestre de 2,198 cantidades que no varían durante los trimestres, en vista que la matrícula inicial de los meses de enero y febrero, sigue siendo la misma para los estudiantes de reingreso para las siguientes fechas de matrícula, ya que se cuenta con tres períodos académicos en el año.

Producción 02 Graduados de la Facultad de Ciencias
Unidad de Medida: No. de Egresados

Carrera	I Trimestre	II Trimestre	III Trimestre	IV Trimestre
Total	23	30	45	7
Biología (Lic)	10			
Física	1			
Matemática	4			
Microbiología	8			

Ver Gráfico No. 44

Los graduados en estos cuatro trimestres ascienden a un total de 105, datos finales proporcionados por la unidad de Estadísticas, quien es la responsable de brindar información real y confiable, es importante señalar que los datos ingresados e informados en trimestres anteriores, fueron datos preliminares facilitados por la oficina de la Secretaría General, una vez depurados por la unidad de Estadísticas, se puede mostrar el total de graduados que obtuvo la Facultad de Ciencias como un resultado final.

Para evaluaciones futuras se prevé obtener información oficial desde el primer trimestre a través del área de Estadísticas universitarias, quien depura y analiza la información proporcionada por la oficina de Dirección de Sistema Estudiantil de Ingresos, permanencia y Promoción (matrículas) y la oficina de Secretaría General (graduados).

Actividad Obra 010 Actividades Académicas de la Escuela de Ciencias Espaciales

Producción 01 Matrícula presencial atendida.

Unidad de Medida: No. de Alumnos

Matriculados en la Facultad de Ciencias Espaciales

Carrera	Total	Primer Ingreso	Reingreso
Total	106	-	106
Astronomía	106		106

Ver Gráfico No. 45

En trimestres anteriores se muestra una matrícula atendida por trimestre de 106, cantidades que no varían durante los trimestres, en vista que la matrícula inicial de los meses de enero y febrero, sigue siendo la misma para los estudiantes de reingreso para las siguientes fechas de matrícula, ya que se cuenta con tres períodos académicos en el año.

Producción 02 Graduados de la Facultad de Ciencias Espaciales

Unidad de Medida: No. de Egresados

Graduados en la Facultad de Ciencias Espaciales

No se registraron graduaciones para el I, II, III y IV trimestre, pero a su vez la Facultad de Ciencias Espaciales ha venido desarrollando programas de capacitación talleres, en áreas de la astrofísica entre otras, El Consejo Universitario aprobó la firma del Convenio de Cooperación entre la UNAH y la Secretaría de Educación Pública y la Red para Enseñanza de la Astronomía en la Escuela (NASE/IAU). Se encuentran en trámite los Convenios de Cooperación con la Universidad de Córdoba, Argentina, y la renovación del Convenio con la Universidad de Alcalá, España. En vista de que es una facultad nueva, sus programas y planes de estudio se encuentran en procesos de ejecución y reforma, por lo que las autoridades universitarias están dando apertura a nuevos proyectos y propuestas de convenios para que se forme una facultad con todos los recursos disponibles para sus estudiantes.

Ver Gráfico No. 46

Sub-Programa 02 Desarrollo de Estudios de Postgrado**Producción 01 Incrementar la matrícula de postgrados**

Unidad de Medida: No. de Alumnos

Matriculados en el Nivel de Postgrado

CARRERA	TOTAL
TOTAL UNAH	1376
Especialidad	604
Subespecialidad	8
Maestría	749
Doctorado	15

Ver Gráfico No. 47

En trimestres anteriores se muestra una matrícula atendida por trimestre de 1,376, cantidades que no varían durante los trimestres, en vista que la matrícula inicial de los meses de enero y febrero, sigue siendo la misma para los estudiantes de reingreso.

Producción 02 Graduados de estudios de postgrado

Unidad de Medida: No. de Egresados

Graduados a nivel de Postgrados

Carrera	I Trimestre	II Trimestre	III Trimestre	IV Trimestre
Total	58	86	108	36

Los graduados en estos cuatro trimestres ascienden a un total de 288, datos finales proporcionados por la unidad de Estadísticas, quien es la responsable de brindar información real y confiable, es importante señalar que los datos ingresados e informados en trimestres anteriores, fueron datos preliminares facilitados por la oficina de la Secretaría General, una vez depurados por la unidad de Estadísticas, se puede mostrar el total de graduados que se obtuvieron.

Para evaluaciones futuras se prevé obtener información oficial desde el primer trimestre a través del área de Estadísticas universitarias, quien depura y analiza la información proporcionada por la oficina de Dirección de Sistema Estudiantil de Ingresos, permanencia y Promoción (matrículas) y la oficina de Secretaría General (graduados).

Ver Gráfico No. 48

Actividad Obra 01 Actividades Académicas de Desarrollo de Postgrados

Producción 01 Atender la demanda nacional de profesionales de nivel superior en el campo de la formación, gestión y evaluación de proyectos, en la región central del país.

Unidad de Medida: No. de Alumnos

Matriculados en el Nivel de Postgrados

Carrera	TOTAL
Total	1.376
Actividad Física para la Salud	16
Administración de Empresas	124
Administración de Empresas (en el Comando y Estado Mayor)	39
Anatomía Patológica	7
Anestesiología	27
Atención Integral al Niño y Adolescente	23
Ciencias Políticas y Gestión Estatal	17
Ciencias Sociales con énfasis en Gestión del Desarrollo	15
Cirugía General	35
Cirugía Plástica y Reconstructiva	3
Cuidados Intensivos Pediátricos	8
Demografía Social	15
Derechos Humanos y Desarrollo	28
Derecho Mercantil	30
Dermatología	8
Diseño Gestión y Evaluación Curricular	239
Docencia Superior	43
Economía y Planificación del Desarrollo	13
Educación Superior	25
Enfermería Perioperatoria	21
Física	16
Forestería Comunitaria	15
Formulación, Gestión y Evaluación de Proyectos	41
Gestión del Riesgo y Manejo de Desastres	16
Gestión Social y Urbana	35
Ginecología y Obstetricia	49
Ingeniería de la Construcción y Gerencia de Proyectos	8
Literatura Centroamericana	15
Marketing con énfasis en Negocios Internacionales	45
Medicina de Rehabilitación	13
Medicina Interna	32
Neurocirugía	9
Neurología	8

Oftalmología	5
Oncología Quirúrgica	9
Ordenamiento y Gestión del Territorio	35
Ortopedia y Traumatología	22
Otorrinolaringología	11
Pediatría	71
Planeación y Desarrollo	21
Psiquiatría	12
Regional Centroamericana en Astronomía y Astrofísica	6
Salud Pública	116
Trabajo Social con orientación en Gestión del Desarrollo	30

Esta matrícula de postgrados se mantiene para todo el año 2011.

Producción 02 Graduados de Estudios de Postgrados

Unidad de Medida: No. de Egresados

Graduados de estudios de Postgrados

Carrera	I Trimestre	II Trimestre	III Trimestre	IV Trimestre
Total	58	86	108	36
Anestesiología	1			
Diseño, Gestión y Evaluación Curricular	6			
Docencia Superior	2			
Economía y Planificación del Desarrollo	1			
Educación Superior	6			
Formulación, Gestión y Evaluación de Proyectos	4			
Gestión del Riesgo y Manejo de Desastres	1			
Ginecología y Obstetricia	1			
Ortopedia y Traumatología	2			
Ordenamiento y Gestión del Territorio	2			
Planificación y Desarrollo Turístico	1			
Salud Materno Perinatal	1			
Salud Pública	4			

Sub-Programa 03 Desarrollo de la Educación a Distancia**Producción 01 Incrementar la matrícula de Educación a Distancia****Unidad de Medida:** No. de Alumnos**Matrícula en Educación a Distancia****Matricula SUED**

CASUED Y CARRERA	TOTAL	PRIMER INGRESO	REINGRESO
TOTAL SUED	7.540	979	6.561
Sub-total Administración de Empresas Agropecuarias	1.077	138	939
Sub-total Educación para el Trabajo	8	1	7
Sub-total Educación social	24	11	13
Sub-total Pedagogía	6.431	829	5.602

Esta matrícula se mantiene para todo el año 2011.

En trimestres anteriores se muestra una matrícula atendida por trimestre de 7,540, en la modalidad de a distancia, cantidades que no varían durante los trimestres, en vista que la matrícula inicial de los meses de enero y febrero, sigue siendo la misma para los estudiantes de reingreso.

Ver Gráfico No. 49

MATRICULA PERÍODO INTENSIVO 2011²**Modalidad a Distancia**

CENTRO	MATRÍCULA
TOTAL	5,655
CASUED-Tegucigalpa	944
CASUED-EI Paraíso	929
CASUED-EI Progreso	841
CASUED-Choluteca	797
CASUED-Siguatepeque	586
CASUED-La Entrada	570
CASUED-Tocoa	501
CASUED-Juticalpa	487

Producción 02 Graduados de Estudios de Educación a Distancia**Unidad de Medida:** No. de Egresados**Graduados en Educación A distancia**

Carrera	I Trimestre	II Trimestre	III Trimestre	IV Trimestre
TOTAL UNAH	170	4	168	36
A Distancia	170	4	168	36

Los graduados en estos cuatro trimestres ascienden a un total de 378, datos finales proporcionados por la unidad de Estadísticas, quien es la responsable de brindar información real y confiable, es importante señalar que los datos ingresados e informados en trimestres anteriores, fueron datos preliminares facilitados por la oficina de la Secretaría General, una vez depurados por la unidad de Estadísticas, se puede mostrar el total de graduados que se obtuvieron.

Para evaluaciones futuras se prevé obtener información oficial desde el primer trimestre a través del área de Estadísticas universitarias, quien depura y analiza la información proporcionada por la oficina de Dirección de Sistema Estudiantil de Ingresos, permanencia y Promoción (matrículas) y la oficina de Secretaría General (graduados).

Producción 03 SOCIALIZADO EL MODELO EDUCATIVO DE LA UNAH Y EL MODELO PEDAGÓGICO DE LA MODALIDAD DE EDUCACIÓN A DISTANCIA.**Unidad de Medida:** No. de Talleres

Este resultado de producción se registra en el cuarto trimestre, en vista de una ampliación al presupuesto que se realizó en el sistema en el mes de Septiembre en las fechas del 28 y 29, realizándose modificaciones al Plan Operativo, donde se reformularon nuevamente resultados de producción a cada actividad, por lo que éste es un resultado agregado para ser evaluado en para este trimestre.

Cuarto Trimestre

Se realizó un taller para promover encuentros con la comunidad universitaria del SUED, con el propósito de acercar distancias, el desarrollo curricular y la aplicación de la bimodalidad. (Ver Gráfico No. 50)

Sub-Programa 04 Desarrollo de las Carreras Técnicas

Producción 01 Realizar un Programa de Acompañamiento a los Centros Regionales

Unidad de Medida: No. de Programas

Actividad Obra 01 Actividades Académicas En Carreras Técnicas

Producción 01 Ampliar los servicios de educación tecnológica en los Centros Regionales a través de un Programa de Acompañamiento.

Unidad de Medida:No. de Programas

Primer trimestre

Se llevó a cabo 2 programas de acompañamiento a los centros regionales: CURLP, CURC, UNAH TEC Danli, CURLA, y CURVA, con el propósito de ampliar los servicios de educación en las comunidades a través de los institutos tecnológicos que se encuentran en proceso de creación y de finalización.

Segundo trimestre

Se realizaron diversos programas de acompañamientos en Educación superior a Proyectos en Bachillerato Técnicos.

Acompañamiento con el Decano de la Facultad de Ciencias Médicas para definir la situación de la Carrera Tecnológica de Terapia funcional, asimismo se trabajó en el informe de avance de proyectos de Institutos y Telecentros: Creación del Instituto Tecnológico Superior ubicado en la Ciudad de Tela, el Centro de Recursos de Aprendizaje ubicado en la Ciudad de El Progreso, el Centro de Recursos de Aprendizaje ubicado en la Ciudad de Puerto Cortés y el Telecentro ubicado en la Ciudad de Choloma. Se visitó al Señor Bendeck presidente de la Cámara Nacional de Turismo de Honduras (CANATURSH) para informarle los objetivos de la Dirección Académica de Formación Tecnológica y la iniciativa de incursionar en el rubro de formación en turismo y temas relacionados, para ponerlos en práctica en las distintas carreras.

Se acompañó a la Decana y personal de la Facultad de Humanidades y Arte con el objetivo de trabajar en la apertura de la Carrera Tecnológica de Intérprete en Lengua de Señas. Se presenció la apertura en el Centro Universitario Regional del Litoral Pacífico CURL, la implementación de la Carrera Tecnológica de Micro finanzas.

Tercer Trimestre

Se implementaron los cimientos de la reestructuración de la Dirección para dar cumplimiento a los requerimientos establecidos en la Reforma Universitaria, por lo que se desarrollaron programas, acompañamientos, seguimientos etc., en diversas actividades de creación e inducción de nuevas carreras técnicas en la UNAH, asimismo realizando investigaciones para conocer preferencias en la elección de carreras tecnológicas que oferta la UNAH, como también acceso a la información en las diferentes redes sociales, pagina web y boletines informativos. Según el desarrollo de toda la diversidad de actividades la Dirección Académica

de Formación Tecnológica ha podido avanzar en sus procesos y objetivos establecidos logrando un 80% de cumplimiento, desarrollando 2 programas de acompañamiento para este trimestre.

Cuarto Trimestre

Se realizaron visitas a los Centros Regionales para desarrollar programas innovadores a nivel central y regional, con el propósito de implementar la ampliación de servicios de Educación Tecnológica.

Ver Gráfico No. 51

Sub-Programa 05 Desarrollo de la Investigación Científica

Producción 01 Aumentar la Calidad de la Enseñanza de la Investigación

Unidad de Medida: *No. de Eventos*

Total: 13 eventos científicos
 30 Becas
 2 Publicaciones científicas
 2 Diplomados

Actividad Obra 01 Desarrollo de las Investigaciones

Producción 01 Desarrollar Eventos Científicos

Unidad de Medida: *No. de Eventos*

Primer trimestre

Para incentivar la investigación se han desarrollado una serie de cursos de capacitación:

Se han desarrollado 5 eventos:

Organización, Funcionamiento y Responsabilidades de las Unidades de Investigación. 16 de febrero 2011, 20 participantes.

- Proyecto de Investigación. CU, CURVA y CURLA.
- Técnicas cualitativas de Investigación. CURVA, CURLA.
- Políticas, visión estratégica, estructura y procesos de la investigación en la UNAH.
- Primer y segundo Modulo "Diplomado Investigación Científica".

Se han realizado 5 convocatorias:

- Convocatoria a escribir artículos para la Revista Ciencia y Tecnología, 2011.
- Convocatoria CYTED Programa Iberoamericano de Ciencia y Tecnología para el Desarrollo.
- Convocatoria a concurso para acceder a becas sustantivas de investigación.
- Convocatoria a presentar postulaciones para el premio investigación científica, UNAH 2011.
- Convocatoria a participar en el V Congreso de Investigación Científica, UNAH Investigación Científica, Desarrollo Tecnológico y Políticas Públicas: Tendencias Internacionales"

Segundo trimestre

Resultado de las becas:

- 12 Becas Sustantivas
- 10 Becas Básicas
- 3 Docentes egresado de postgrados
- 4 Estudiantes egresado postgrado
- 1 Estudiante de Pregrado

TOTAL 30 BECAS

- Presentación de los resultados de investigaciones en Congresos Internacionales: Participación con 4 ponencias de docentes en Estados Unidos de América, Costa Rica y Colombia.
- Realización del I Foro Internacional sobre Educación Superior con 595 participantes.
- Realización de un Taller: Organización, funcionamiento y responsabilidades de las unidades de investigación, 20 participantes.
- Se han realizado 9 eventos más sobre capacitación, mesa redonda, reuniones y otros.
- Publicaciones: Revista Ciencias y Tecnología No.7 y No.8. Revista Portal de la Ciencia.
- Se han impartido 2 Diplomados en Investigación Científica con la participación de 33 y 30 participantes en cada uno.

Tercer trimestre

Continuando con

- Diplomado en Investigación: presencial inauguración 6to Diplomado (28 participantes) y semi presencial, inauguración el primer diplomado virtual con 26 participantes.
- 6 cursos de apoyo a la investigación.
- 2da convocatoria para Becas, aprobándose 11 Becas: 2 Sustantivas, 2 Básicas, 2 docentes de postgrado, y estudiantes de postgrados.
- Seguimiento a 18 unidades de investigación para determinar la necesidad de Creación o fortalecimiento.
- 4 Proyectos Internacionales Gestionados: proyecto MUSE (promoción de la educación exclusiva para Redes regionales en IES de América Latina, proyecto Build (fomento de la cultura empresarial y los vínculos universitarios de la industria para el desarrollo en Centro América. Proyecto UNIGOB (contribución de las Universidades al desarrollo económico y retos para la gobernanza). Proyecto EQUALITY (fortalecimiento y liderazgo de las mujeres en América Latina)
- Firma de Red INCA
- Proyecto RIAIPE III (Programa Marco Interuniversitario para una Política de equidad, cohesión social en la Educación Superior.
- Difusión de las actividades de investigación: Divulgación en Línea de la revistas ciencia y Tecnología, periódicos investigación y ciencia, catálogos, boletines videos y otros documentos científicos.
- Segundo Catalogo de Investigadores 2011

- Desarrollar Eventos de Investigación Científica con presencia de Investigadores Nacionales e Internacional:
- Desarrollar Eventos para discutir, analizar los temas de Investigación Científica en la UNAH: Foro Autonomía Universidad y Relación Universidad Sociedad - CSUCA, 5to Congreso de Investigación Científica, Congreso de Ciencias Políticas, Foro Investigación y Estudios de posgrado en las universidades publicas de Centroamérica.

Cuarto Trimestre

En el marco de la Reforma Universitaria planteada en la UNAH, la Dirección de Investigación Científica, ha desarrollado diversas actividades con el fin de fomentar la cantidad, calidad y pertinencia de las investigaciones, los resultados han sido positivos y ya se inicio a construir una universidad que no solo se dedica a la docencia, sino también a la producción de las investigaciones, donde se han venido desarrollando eventos internacionales como ser; Reunión de Rectores de CSUCA, V Congreso de Investigación Científica, V Congreso Centroamericano de Ciencias Políticas, XXXV Reunión de CD-SICAR/CSUCA, entre otros.

Ver Gráfico No. 52

Sub-Programa 06 Coordinación, supervisión, evaluación de la Docencia.

Producción 01 Conducir, Facilitar, Monitorear y Evaluar la Correcta aplicación de las normas académicas.

Actividad Obra 01 Coordinación, Supervisión y Evaluación de la Docencia

Producción 01 Realizar reuniones y talleres para concluir la Redacción y Revisión de las propuestas de Políticas y Normas Académicas de la UNAH por parte del Equipo Técnico responsable.

Unidad de Medida: *No. de Reuniones*

Para atender la necesidad de actualizar las Normas Académicas de la UNAH, se está en proceso de preparación para la aprobación por parte de las máximas autoridades, un documento que contenga la reglamentación académica actualizada y pertinente, concebida para desarrollar la mejora continúa de la calidad de los servicios educativos que ofrece la Institución. El Proyecto parte de los insumos que se generaron en una serie de actividades desarrolladas en el año 2010.

La actividad continúa en proceso de aprobación por parte de las máximas autoridades, el documento de reglamentación académica el cual contiene mejoras continuas en la calidad de los servicios educativos que ofrece la Institución. La propuesta de políticas se encuentra a sometición y aprobación del Consejo Universitario.

Ver Gráfico No.53

Sub-Programa 07 Vinculación UNAH-Sociedad

Producción 01 Promover, Coordinar y Evaluar conjuntamente con las alcaldías e instancias promotoras del desarrollo local.

Unidad de Medida: *No. de Solicitudes*

Actividad Obra 01 Desarrollo de la Vinculación con la Sociedad.

Producción 01 Atender las Solicitudes de Vinculación Entre la UNAH y las Alcaldías e Instancias Promotoras del Desarrollo Local tomando como base la Oferta Académica de Vinculación.

Unidad de Medida: *No. de Solicitudes*

Con el propósito de que la UNAH tenga vínculos cercanos con la sociedad, han venido desarrollándose durante estos primeros meses diversas actividades que permitan el logro de objetivos establecidos, con el propósito de obtener acercamientos con distintos órganos públicos y privados que permitan el desarrollo académico en el aprendizaje.

Primer Trimestre

Se atendieron las solicitudes de Vinculación entre la UNAH y las Alcaldías e Instancias promotoras del desarrollo local, se esta trabajando con:

- Propuesta de turismo alternativo a petición de la Alcaldía de San José Colina.
- Jornadas de socialización de iniciativas vinculadas en temas de vinculación, con la Direcciones Académicas y Facultades, para atender las actividades a solicitud de Vicerrectoría Académica.
- Apoyo al congreso de Antropología **VIII Congreso Centroamericano de Antropología, Los retos de la antropología en Centroamérica: identidades, diversidad cultural y procesos políticos**, dedicado a la antropóloga annehapman
- Se esta trabajando con la Cumbre Mundial de Afro descendientes

Segundo Trimestre

A través de las unidades académicas se han realizado las siguientes actividades:

- Participación en mesa redonda sobre buenas prácticas de vinculación.
- Creación del Centro Nacional de Capacitación en Bioseguridad, CENCAB.
- Capacitación de 25 docentes en taller de **Riesgos** en colaboración con el INFOP
- Programa TV con charla de “medidas para prevenir el cólera”.
- Se realizaron 2 talleres de capacitación en desechos bioinfecciosos a 400 asistentes.

Tercer Trimestre

Se esta gestionando la suscripción de convenios con diferentes entidades públicas y privadas para ubicar a los estudiantes para su práctica profesional con criterios de pertinencia y equidad, por lo que la Dirección se encuentra desarrollando el anteproyecto del convenio interinstitucional con la Municipalidad de San José de Colinas y la UNAH, en el cual se desarrollaron 5 jornadas de trabajo con el ETA y personal de la DVUS, para discutir y afinar el Documento final del Convenio.

Cuarto Trimestre

Se logró obtener Suscripciones de convenios con diferentes entidades públicas y privadas para ubicar a los estudiantes para su práctica profesional con criterios de pertinencia y equidad, se gestionó el convenio Municipalidad San José de Colinas y la UNAH en su Sesión Ordinaria del 13 de diciembre de 2011, asimismo se socializó el Convenio Interinstitucional en un acto simbólico con la asistencia de las máximas autoridades de las instituciones firmantes. Se tiene previsto la firma del Convenio para la semana del 23 de Enero de 2012, todo con el propósito de atender las solicitudes planificadas durante el año.

Ver Gráfico No. 54.

Programa 12 Desarrollo Académico a Nivel Regional

Producción 01 Fomentar y promover el Desarrollo de la Educación Superior a Nivel Regional.

Unidad de Medida: No. de Alumnos

Matrícula presencial a nivel Regional

CENTROS REGIONALES	Total	Primer Ingreso	Reingreso
TOTAL	23,415	4,331	19,084
UNAH-VS	13,939	2,6	11,339
- Telecentro VS	106	22	84
CURLA	1,852	294	1,558
CURC	2,397	469	1,928
CUROC	1,003	248	755
CURLP	1,884	267	1,617
CURNO	1,064	156	908
CURVA	329	100	229
UNAH-TEC-DANLÍ	841	175	666

La matrícula se mantiene en los Centro Regionales Universitarios para todo el año 2011.

Producción 02 Formar profesionales en las diferentes áreas del conocimiento a nivel regional.

Unidad de Medida: No. de Egresados

Graduados a nivel Regional

CENTROS REGIONALES	I Trimestre	II Trimestre	III Trimestre	IV Trimestre
TOTAL	95	342	155	771
UNAH-VS	8	255	19	435
CURLA	2	86	9	67
CURC	0	0	92	42
CUROC	0	1	1	1
CURLP	44	0	2	166
CURNO	40	0	32	46
CURVA	1	0	0	14
UNAH-TEC-DANLÍ	0	0	0	0

Sub-Programa 01 Formación profesional en el Valle de Sula

Producción 01 Incrementar la matrícula presencial en la UNAH-Valle de Sula.

Unidad de Medida: No. de alumnos

Actividad Obra 01 Desarrollo de Actividades Académicas

Producción 01 Matrícula Presencial Atendida

Unidad de Medida: No. de Alumnos

Se ha registrado una Matrícula presencial en la UNAH-Valle de Sula de 13,339 alumnos de los cuales 2,600 son de primer ingreso y 11,399 de reingreso

Ver Gráfico No. 55

Producción 02 Graduados de estudios de grado de la UNAH- Valle de Sula

Unidad de Medida: No. de Egresados

Para el primer trimestre se registraron 8 graduados, en el segundo trimestre 255, tercer trimestre 19 y en el cuarto trimestre 435 nuevos profesionales.

Los graduados en estos cuatro trimestres ascienden a un total de 717, datos finales proporcionados por la unidad de Estadísticas, quien es la responsable de brindar información real y confiable, es importante señalar que los datos ingresados e informados en trimestres anteriores, fueron datos preliminares facilitados por la oficina de la Secretaría General, una vez depurados por la unidad de Estadísticas, se puede mostrar el total de graduados que obtuvo la UNAH-Valle de Sula como un resultado final.

Para evaluaciones futuras se prevé obtener información oficial desde el primer trimestre a través del área de Estadísticas universitarias, quien depura y analiza la información proporcionada por la oficina de Dirección de Sistema Estudiantil de



Ingresos, permanencia y Promoción (matrículas) y la oficina de Secretaría General (graduados).

Ver Gráfico No. 56

Sub-Programa 02 Formación profesional en el Litoral Atlántico

Producción 01 Incrementar la matrícula presencial en el CURLA

Unidad de Medida: No. de alumnos

Actividad Obra 01 Desarrollo de Actividades Académicas

Producción 01 Matrícula Presencial Atendida

Unidad de Medida: No. de Alumnos

Se registro Matrícula presencial en el Centro Regional Universitario del Litoral Atlántico de 1852, de los cuales 294 son de Primer ingreso y 1558 de reingreso

Ver Gráfico No. 57

Producción 02 *Graduados de estudios de grado del Centro Universitario Regional del Litoral Atlántico*

Unidad de Medida: No. de Egresados

En el primer trimestre se registraron 2, segundo trimestre 86, tercer trimestre 9 y para el IV trimestre 67 nuevos profesionales graduados.

Los graduados en estos cuatro trimestres ascienden a un total de 164, datos finales proporcionados por la unidad de Estadísticas, quien es la responsable de brindar información real y confiable, es importante señalar que los datos ingresados e informados en trimestres anteriores, fueron datos preliminares facilitados por la oficina de la Secretaría General, una vez depurados por la unidad de Estadísticas, se puede mostrar el total de graduados que obtuvo el Centro Universitario Regional del Litoral Atlántico.

Para evaluaciones futuras se prevé obtener información oficial desde el primer trimestre a través del área de Estadísticas universitarias, quien depura y analiza la información proporcionada por la oficina de Dirección de Sistema Estudiantil de Ingresos, permanencia y Promoción (matrículas) y la oficina de Secretaría General (graduados).

Ver Gráfico No. 58

Sub-Programa 03 Formación profesional en Región Central**Producción 01 Incrementar la matrícula presencial en el CURC****Unidad de Medida:** No. de alumnos**Actividad Obra 01 Desarrollo de Actividades Académicas****Producción 01** Matrícula Presencial Atendida**Unidad de Medida:** No. de Alumnos

Se registro Matrícula presencial en el Centro Regional Universitario del Centro de 2397, de los cuales 469 son de primer ingreso y 1928 de reingreso.

Ver Gráfico No. 59

Producción 02 Graduados de estudios de grado en el Centro Universitario Regional del Centro.

Unidad de Medida: No. de Egresados

Para el I y II trimestre no se registraron graduaciones en el centro. Para el III trimestre se graduaron 92 y en el IV trimestre se graduaron 42 nuevos profesionales.

Los graduados en estos cuatro trimestres ascienden a un total de 134, datos finales proporcionados por la unidad de Estadísticas, quien es la responsable de brindar información real y confiable, es importante señalar que los datos ingresados e informados en trimestres anteriores, fueron datos preliminares facilitados por la oficina de la Secretaría General, una vez depurados por la unidad de Estadísticas, se puede mostrar el total de graduados que obtuvo el Centro Universitario Regional del Centro.

Para evaluaciones futuras se prevé obtener información oficial desde el primer trimestre a través del área de Estadísticas universitarias, quien depura y analiza la información proporcionada por la oficina de Dirección de Sistema Estudiantil de Ingresos, permanencia y Promoción (matrículas) y la oficina de Secretaría General (graduados). Ver Gráfico No. 60

Sub-Programa 04 Formación profesional en Región Occidental**Producción 01 Incrementar la matrícula presencial en el CUROC****Unidad de Medida:** No. de alumnos**Actividad Obra 01 Desarrollo de Actividades Académicas****Producción 01** Matrícula Presencial Atendida**Unidad de Medida:** No. de Alumnos

Se registro Matrícula presencial en el Centro Regional Universitario de Occidente 1003 de los cuales 248 son de primer ingreso y 755 de reingreso.

Ver Gráfico No. 61

Producción 02 Graduados de estudios de grado del Centro Universitario Regional de Occidente**Unidad de Medida:** No. de Egresados

En el segundo trimestre se registró un (1) profesional egresado, para el tercer trimestre también se registró un (1) nuevo profesional, para este IV trimestre se registró un nuevo profesional graduado.

Los graduados en estos cuatro trimestres ascienden a un total de 134, datos finales proporcionados por la unidad de Estadísticas, quien es la responsable de brindar información real y confiable, es importante señalar que los datos ingresados e informados en trimestres anteriores, fueron datos preliminares facilitados por la oficina de la Secretaría General, una vez depurados por la unidad de Estadísticas, se puede mostrar el total de graduados que obtuvo el Centro Regional Universitario de Occidente.

Para evaluaciones futuras se prevé obtener información oficial desde el primer trimestre a través del área de Estadísticas universitarias, quien depura y analiza la información proporcionada por la oficina de Dirección de Sistema Estudiantil de Ingresos, permanencia y Promoción (matrículas) y la oficina de Secretaría General (graduados).

Ver Gráfico No. 62

Sub-Programa 05 Formación profesional en el Litoral Pacífico**Producción 01 Incrementar la matrícula presencial en CURLP****Unidad de Medida:** No. de alumnos**Actividad Obra 01 Desarrollo de Actividades Académicas****Producción 01** Matrícula Presencial Atendida**Unidad de Medida:** No. de Alumnos

Se registro Matrícula presencial en el Centro Regional Universitario del Litoral Pacífico de 1884, de los cuales 267 son de primer ingreso y 1617 de Reingreso.

Ver Gráfico No. 63

Producción 02 Graduados de estudios de grado en el Centro universitario Regional del Litoral Pacífico.**Unidad de Medida:** No. de Egresados

Se registraron en el primer trimestre 44 nuevos profesionales, para el III trimestre hubo 2 graduados y para el IV trimestre se registró 166 nuevos profesionales en el centro.

Los graduados en estos cuatro trimestres ascienden a un total de 212, datos finales proporcionados por la unidad de Estadísticas, quien es la responsable de brindar información real y confiable, es importante señalar que los datos ingresados e informados en trimestres anteriores, fueron datos preliminares facilitados por la oficina de la Secretaría General, una vez depurados por la unidad de Estadísticas, se puede mostrar el total de graduados que obtuvo el Centro universitario Regional del Litoral Pacífico.

Para evaluaciones futuras se prevé obtener información oficial desde el primer trimestre a través del área de Estadísticas universitarias, quien depura y analiza la información proporcionada por la oficina de Dirección de Sistema Estudiantil de Ingresos, permanencia y Promoción (matrículas) y la oficina de Secretaría General (graduados).

Ver Gráfico No. 64



Sub-Programa 06 Formación profesional en Región Nor-Oriental

Producción 01 Incrementar la matrícula presencial en el CURNO

Unidad de Medida: No. de alumnos

Actividad Obra 01 Desarrollo de Actividades Académicas

Producción 01 Matrícula Presencial Atendida

Unidad de Medida: No. de Alumnos

Se registro Matrícula presencial en el Centro Regional Universitario Nor-Oriental de 1064, de los cuales 156 son de Primer ingreso y 908 de reingreso.

Ver Gráfico No. 65

Producción 02 *Graduados de estudios de grado en el Centro Universitario Regional de Nororiental.*

Unidad de Medida: No. de Egresados

Para el I y II trimestre se registraron en el Centro Universitario Regional Nor-Oriental 40 graduados, para el III trimestre se registraron 32 nuevos profesionales, para este IV trimestre se registraron 46 nuevos profesionales.

Los graduados en estos cuatro trimestres ascienden a un total de 118, datos finales proporcionados por la unidad de Estadísticas, quien es la responsable de brindar información real y confiable, es importante señalar que los datos ingresados e informados en trimestres anteriores, fueron datos preliminares facilitados por la oficina de la Secretaría General, una vez depurados por la unidad de Estadísticas, se puede mostrar el total de graduados que obtuvo el Centro Regional Universitario Nor-Oriental.

Para evaluaciones futuras se prevé obtener información oficial desde el primer trimestre a través del área de Estadísticas universitarias, quien depura y analiza la información proporcionada por la oficina de Dirección de Sistema Estudiantil de Ingresos, permanencia y Promoción (matrículas) y la oficina de Secretaría General (graduados).

Ver Gráfico No. 66



Sub-Programa 07 Formación profesional en el Valle del Aguán

Producción 01 Incrementar la matrícula presencial en el CURVA

Unidad de Medida: No. de alumnos

Actividad Obra 01 Desarrollo de Actividades Académicas

Producción 01 Matrícula Presencial Atendida

Unidad de Medida: No. de Alumnos

Se registro Matrícula presencial en el Centro Regional Universitario del Valle del Aguán de 329, de los cuales 100 son de primer ingreso y 229 de reingreso.

Ver Gráfico No. 67

Producción 02 Graduados de estudios de grado en el Centro Universitario Regional del Valle del Aguán.

Unidad de Medida: No. de Egresados

En el primer trimestre se registró un (1) nuevo profesional graduados en el Centro Regional Universitario del Valle del Aguán, para el segundo y tercer trimestre no hay graduados.

Para el IV trimestre se registraron la cantidad de 14 nuevos profesionales graduados.

Los graduados en estos cuatro trimestres ascienden a un total de 15, datos finales proporcionados por la unidad de Estadísticas, quien es la responsable de brindar información real y confiable, es importante señalar que los datos ingresados e informados en trimestres anteriores, fueron datos preliminares facilitados por la oficina de la Secretaría General, una vez depurados por la unidad de Estadísticas, se puede mostrar el total de graduados que obtuvo el Centro Universitario Regional del Valle del Aguán.

Para evaluaciones futuras se prevé obtener información oficial desde el primer trimestre a través del área de Estadísticas universitarias, quien depura y analiza la información proporcionada por la oficina de Dirección de Sistema Estudiantil de Ingresos, permanencia y Promoción (matrículas) y la oficina de Secretaría General (graduados).

Ver Gráfico No. 68

Sub-Programa 08 Formación profesional en Región Oriental**Producción 01 Incrementar la matrícula presencial en UNAH-Tec-Danlí****Unidad de Medida:** No. de alumnos**Actividad Obra 01 Desarrollo de Actividades Académicas****Producción 01** Matrícula Presencial Atendida**Unidad de Medida:** No. de Alumnos

Se registro Matrícula presencial en la UNAH-Tec-Danlí de 841, de los cuales 175 son de primer ingreso y 666 de reingreso.

Ver Gráfico No. 69

Producción 02 Graduados de estudios de grado en UNAH-Tec-Danlí**Unidad de Medida:** No. de Egresados

No se registraron Graduados en la UNAH-Tec-Danlí en estos cuatro trimestres.

Ver Gráfico No. 70

Producción 03 capacitado el personal docente en ética como eje transversal del que hacer universitario

Unidad de Medida: No. de Capacitados

Este resultado de producción se registra en el cuarto trimestre, en vista de una ampliación al presupuesto que se realizó en el sistema en el mes de Septiembre en las fechas del 28 y 29, realizándose modificaciones al Plan Operativo, donde se reformularon nuevamente resultados de producción a cada actividad, por lo que éste es un resultado agregado para ser evaluado en para este trimestre.

Cuarto trimestre

En el último trimestre se realizó un taller de ética como eje transversal del que hacer Universitario, el cual fue impartido por personal de la Vice Rectoría Académica al personal docente del centro.

Ver Gráfico No. 71

El informe acumulado al IV trimestre refleja la ejecución física en los formatos de Objetivos y Resultados FP02, Categorías Programáticas FP03, con sus resultados de producción evaluados durante el año 2011, es importante destacar que el informe sufrió modificaciones con el propósito de reflejar datos reales y oficiales, asimismo se logró identificar y explicar los problemas que se dieron en el ingreso al SIAFI y exponer las razones del porque las inconsistencias en la información.

CUADRO No. 1

VINCULACION POA - PLAN ESTRATEGICO 2011

POA	PLAN ESTRATEGICO	VINCULADO	
1.3 Fortalecer la gestión del nivel de educación superior mediante asesorías, supervisiones, observaciones, seguimiento y homologación.	SISTEMA NACIONAL		OBJETIVOS Y RESULTADOS
2.1 Integrar las tics en el sistema de educación a distancia.	DOCENCIA DESARROLLO CURRICULAR		
2.2 Continuar con el proceso de autoevaluación de las carreras de la UNAH	DOCENCIA DESARROLLO CURRICULAR		
2.3 Crear y conectar a la red de internet las paginas web de todas las unidades académicas y administrativas de La UNAH	DOCENCIA DESARROLLO TECNOLOGÍCO		
3.1 Capacitar a docentes universitarios.	INVESTIGACIÓN GENERACIÓN Y DIFUSIÓN		
3.2 Becas de investigación otorgadas.	DOCENCIA ESTUDIANTES		
4.1 Fortalecer la estructura de la radio y televisión universitaria.			
5.1 Ejecutar convenios de cooperación con sociedad civil, universidades. Funcionamiento de mecanismos de práctica profesional para egresados (as) con orientación a reducir la pobreza extrema.	VINCULACIÓN UNIVERSIDAD-SOCIEDAD SERVICIO SOCIAL UNIVERSITARIO		

CATEGORIAS PROGRAMATICAS			
Producción 01 Diseño de un sistema de ejecución de presupuesto y contabilidad que garantice que las operaciones sean oportunamente realizadas y que los informes se produzcan con la periodicidad requerida.	PROCESOS ADMINISTRATIVOS RECURSOS FINANCIEROS Y PROCEDIMIENTOS ADMINISTRATIVOS		1.- ACTIVIDADES CENTRALES
Producción 02 Prolongado el desarrollo del sistema administrativo financiero integrado en los módulos aprobados en la JDU para las áreas de Contabilidad, Tesorería y Personal.	PROCESOS ADMINISTRATIVOS RECURSOS FINANCIEROS Y PROCEDIMIENTOS ADMINISTRATIVOS		
Producción 01 Coordinar con la Vicerrectoría Académica la socialización del modelo educativo de la UNAH.	DOCENCIA DESARROLLO CURRICULAR		
Producción 02 Reactivada y fortalecida la Comisión de la Dirección de Educación Superior para la continuidad de su participación dentro de la Comisión conformada en la UNAH.	SISTEMA NACIONAL		
Producción 01 Realizar un encuentro con toda la comunidad universitaria para socializar la continuación de la reforma.	INVESTIGACIÓN GENERACIÓN Y DIFUSIÓN		
Producción 02 Equipada la UNAH, con equipo de transporte, tracción y elevación que permita desarrollar las actividades programadas.			
Producción 01 Hacer análisis del sistema contable para fortalecer el sistema administrativo y financiero.			
Producción 01 Evaluar el desempeño laboral del talento humano del personal de la secretaria ejecutiva de desarrollo de personal, a través de la revisión y actualización de perfiles	PROCESOS ADMINISTRATIVOS DOCENTES Y PERSONAL ADMINISTRATIVO		
Producción 01 Articulado POA-Presupuesto de la Institución.	DOCENCIA DESARROLLO TECNOLOGÍCO		
Producción 01 Construcción del edificio Administrativo y Rectoría	DOCENCIA DESARROLLO FÍSICO		
Producción 01 Incorporación permanente de las TICs a las funciones administrativas y docentes	DOCENCIA DESARROLLO CURRICULAR		

Producción 01 Contar en la UNAH con un Sistema Académica vinculado a la Sociedad Hondureña	VINCULACIÓN UNIVERSIDAD-SOCIEDAD SERVICIO SOCIAL UNIVERSITARIO		11.- Administración y Desarrollo Académico Ciudad Universitaria
Producción 03 SOCIALIZADO EL MODELO EDUCATIVO DE LA UNAH Y EL MODELO PEDAGÓGICO DE LA MODALIDAD DE EDUCACIÓN A DISTANCIA.			
Producción 01 Realizar un Programa de Acompañamiento a los Centros Regionales	PROCESOS ADMINISTRATIVOS RECURSOS FINANCIEROS Y PROCEDIMIENTOS ADMINISTRATIVOS		
Producción 01 Ampliar los servicios de educación tecnológica en los Centros Regionales a través de un Programa de Acompañamiento.	DOCENCIA DESARROLLO TECNOLÓGICO		
Producción 01 Aumentar la Calidad de la Enseñanza de la Investigación	INVESTIGACIÓN FORTALECIMIENTO INSTITUCIONAL		
Producción 01 Desarrollar Eventos Científicos	INVESTIGACIÓN GENERACIÓN Y DIFUSIÓN		
Producción 01 Realizar reuniones y talleres para concluir la Redacción y Revisión de las propuestas de Políticas y Normas Académicas de la UNAH por parte del Equipo Técnico responsable.	DOCENCIA DESARROLLO CURRICULAR		
Producción 01 Promover, Coordinar y Evaluar conjuntamente con las alcaldías e instancias promotoras del desarrollo local.	VINCULACIÓN UNIVERSIDAD-SOCIEDAD EDUCACIÓN NO FORMAL		
Producción 01 Atender las Solicitudes de Vinculación Entre la UNAH y las Alcaldías e Instancias Promotoras del Desarrollo Local tomando como base la Oferta Académica de Vinculación.	VINCULACIÓN UNIVERSIDAD-SOCIEDAD EDUCACIÓN NO FORMAL		

**CUADRO NO. 2
DETALLE PORCENTUAL POA 2011 (OBJETIVOS Y RESULTADOS)**

La Secretaría Ejecutiva de Desarrollo Institucional ha efectuado la evaluación final de Objetivos y Resultados comprendido del 1 de enero al 31 de diciembre de 2011. La evaluación comprendió la revisión de la información de respaldo suministrada por las unidades responsables. De la evaluación efectuada se logró determinar lo siguiente:

Para la gestión 2011 el Plan Operativo Anual para Objetivos y Resultados obtuvo un porcentaje de cumplimiento total de 96%. El porcentaje de cumplimiento se estableció mediante el cotejo de los instrumentos de formulación y la ejecución de

96% Porcentaje de cumplimiento anual por objetivos (POA 2011)

OBJETIVO/METAS	DESCRIPCION	% DE CUMPLIMIENTO	
		METAS	OBJETIVOS
OBJETIVO 1	Fomentar y promover el desarrollo de la educación superior en beneficio de la sociedad hondureña.		90%
METAS	1.1 Matricula presencial a distancia y postgrado atendidos. 1.2 Nivel de pregrado y postgrados graduados. 1.3 Fortalecer la gestión del nivel de educación superior mediante asesorías, supervisiones, observaciones, seguimiento y homologación.	100% 95% 75%	
OBJETIVO 2	Formar profesionales del mas alto nivel academico, civico y ético, capaces de enfrentar los desafios que impone la sociedad.		83%
METAS	2.1 Integrar las tics en el sistema de educación a distancia. 2.2 Continuar con el proceso de autoevaluación de las carreras de la UNAH. 2.3 Crear y conectar a la red de internet las paginas web de todas las unidades académicas y administrativas de LA UNAH.	100% 50% 100%	
OBJETIVO 3	Promover, desarrollar, innovar y difundir la investigación científica, humanistica y tecnologica.		110%
METAS	3.1 Capacitar a docentes universitarios. 3.2 Becas de investigación otorgadas.	100% 120%	
OBJETIVO 4	Fomentar y difundir la identidad nacional, el arte, la ciencia y la cultura en el nivel educativo que le corresponde empresariales así como con las demás que integran la sociedad hondureña.		100%
METAS	4.1 Fortalecer la estructura de la radio y televisión universitaria.	100%	
OBJETIVO 5	Fomentar la vinculación de la UNAH con las fuerzas productivas laborales, empresariales así como las demás que integran la sociedad hondureña.		100%
METAS	5.1 Ejecutar convenios de cooperación con sociedad civil, universidades. Funcionamiento de mecanismos de práctica profesional para egresados (as) con orientación a reducir la pobreza extrema.	100%	

Objetivo 01 - Resultado 01

Matricula presencial a distancia y postgrados atendidos.

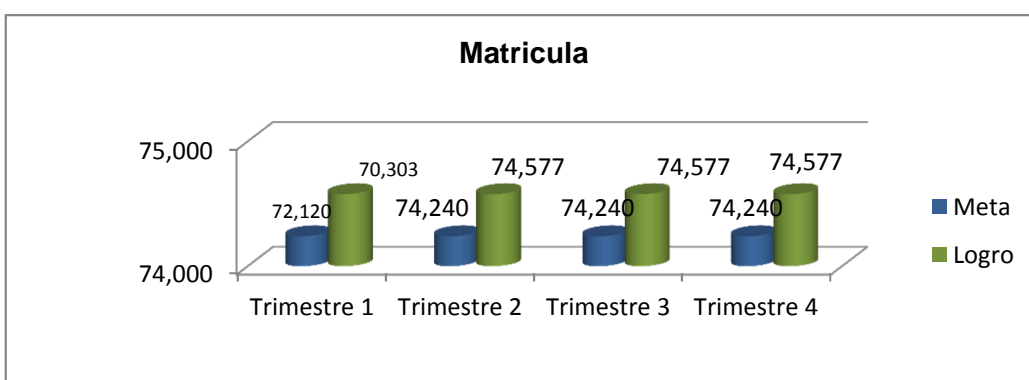
RESULTADO DE GESTION EJECUTADO TRIMESTRAL

Periodo de Ejecución	Meta	Logro	Presupuesto ejecutado
Anual	74,240	74,577	L. 704,981,515.00
Trimestre 1	74,240	74,577	L. 152,378,608
Trimestre 2	74,240	74,577	L. 143,743,190
Trimestre 3	74,240	74,577	L. 148,998,338
Trimestre 4	74,240	74,577	L. 259,861,379

Al SIAFI solo se ingreso la ejecucion fisica del presupuesto del tercer mes del cuarto trimestre

El proceso de matricula es continuo durante el año (1 curso intensivo y 2 periodos largos)

Gráfico No. 1



Objetivo 01 - Resultado 02

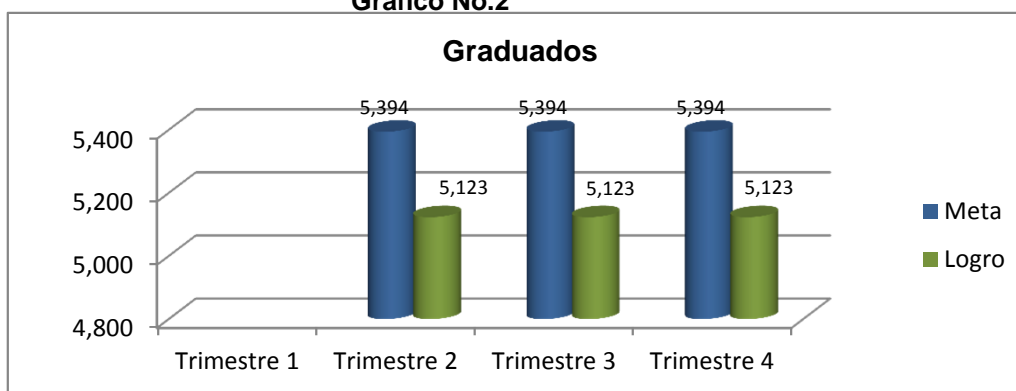
Nivel de Pregrado y Postgrados graudados.

RESULTADO DE GESTION EJECUTADO TRIMESTRAL

Periodo de Ejecución	Meta	Logro	Presupuesto ejecutado
Anual	5,394	5,123	L. 1,221,232,176.00
Trimestre 1			L. 216,003,213
Trimestre 2	5,394	5,123	L. 376,626,000
Trimestre 3	5,394	5,123	L. 236,532,589
Trimestre 4	5,394	5,123	L. 392,070,374

Al SIAFI solo se ingreso la ejecucion fisica del presupuesto del tercer mes del cuarto trimestre

Gráfico No.2



Objetivo 01 - Resultado 03

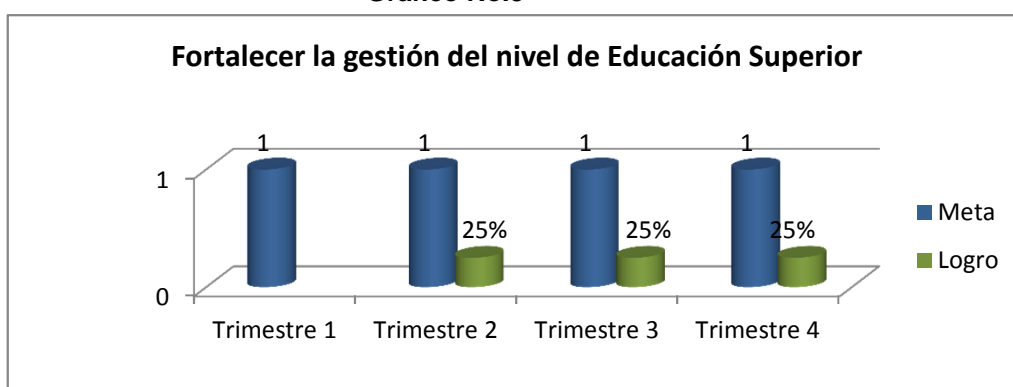
Fortalecer la Gestión del Nivel de Educación Superior

RESULTADO DE GESTION EJECUTADO TRIMESTRAL

Periodo de Ejecución	Meta	Logro	Presupuesto ejecutado
Anual	4	75%	L. 11,000,214.00
Trimestre 1	1		L. 2,171,023
Trimestre 2	1	25%	L. 3,698,740
Trimestre 3	1	25%	L. 2,593,124
Trimestre 4	1	25%	L. 2,537,327

Al SIAFI solo se ingreso la ejecucion fisica del presupuesto del tercer mes del cuarto trimestre

Gráfico No.3



Objetivo 02 - Resultado 01

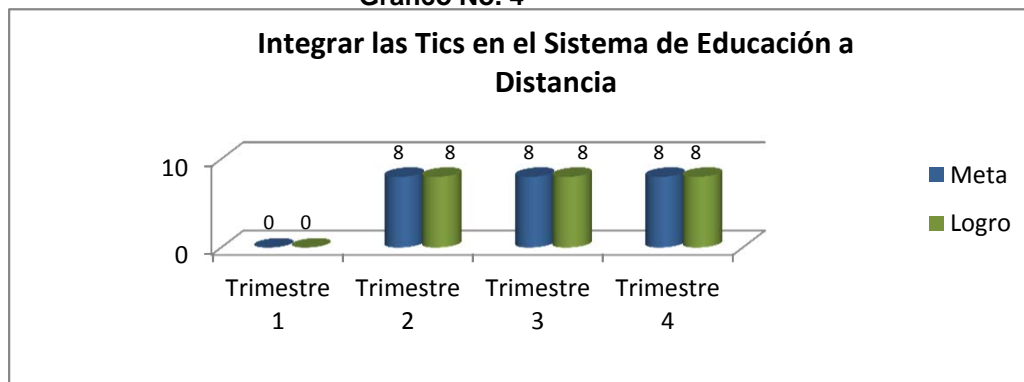
Integrar las Tics en el Sistema de Educación a Distancia

RESULTADO DE GESTION EJECUTADO TRIMESTRAL

Periodo de Ejecución	Meta	Logro	Presupuesto ejecutado
Anual	8	8	L. 21,334,000.00
Trimestre 1	0	0	L. 3,215,000
Trimestre 2	8	8	L. 6,406,000
Trimestre 3	8	8	L. 4,105,000
Trimestre 4	8	8	L. 7,608,000

Al SIAFI solo se ingreso la ejecucion fisica del presupuesto del tercer mes del cuarto trimestre

Gráfico No. 4



Objetivo 02 - Resultado 02

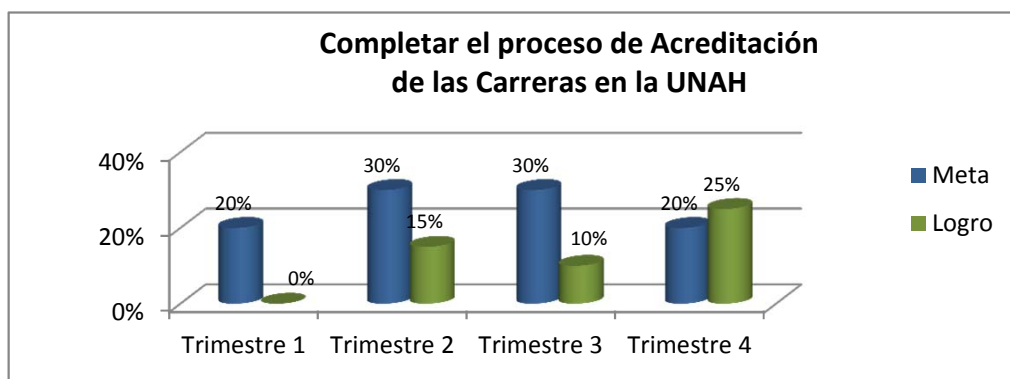
Continuar con el Proceso de Acreditación de las Carreras en la UNAH

RESULTADO DE GESTION EJECUTADO TRIMESTRAL

Periodo de Ejecución	Meta	Logro	Presupuesto ejecutado
Anual	100%	50%	L. 103,967,550.00
Trimestre 1	20%	0%	L. 20,221,206
Trimestre 2	30%	15%	L. 14,463,443
Trimestre 3	30%	10%	L. 18,513,871
Trimestre 4	20%	25%	L. 50,769,030

Al SIAFI solo se ingreso la ejecucion fisica del presupuesto del tercer mes del cuarto trimestre

Grafico No. 5



Objetivo 02 - Resultado 06 (numeración según registro en SIAFI)

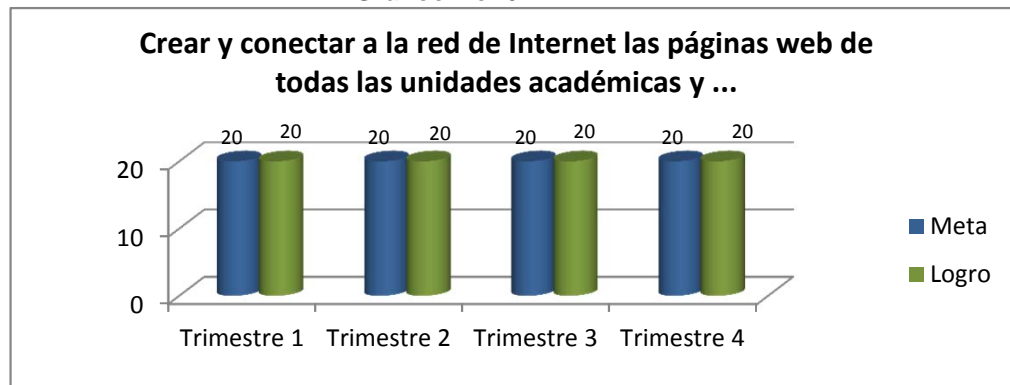
Crear y conectar a la red de Internet las páginas web de todas las unidades académicas y administrativas de la UNAH.

RESULTADO DE GESTION EJECUTADO TRIMESTRAL

Periodo de Ejecución	Meta	Logro	Presupuesto ejecutado
Anual	20	20	L. 8,192,414.00
Trimestre 1	20	20	L. 2,040,831
Trimestre 2	20	20	L. 2,040,865
Trimestre 3	20	20	L. 2,000,407
Trimestre 4	20	20	L. 2,110,311

Al SIAFI solo se ingreso la ejecucion fisica del presupuesto del tercer mes del cuarto trimestre

Grafico No. 6



Objetivo 03 - Resultado 01

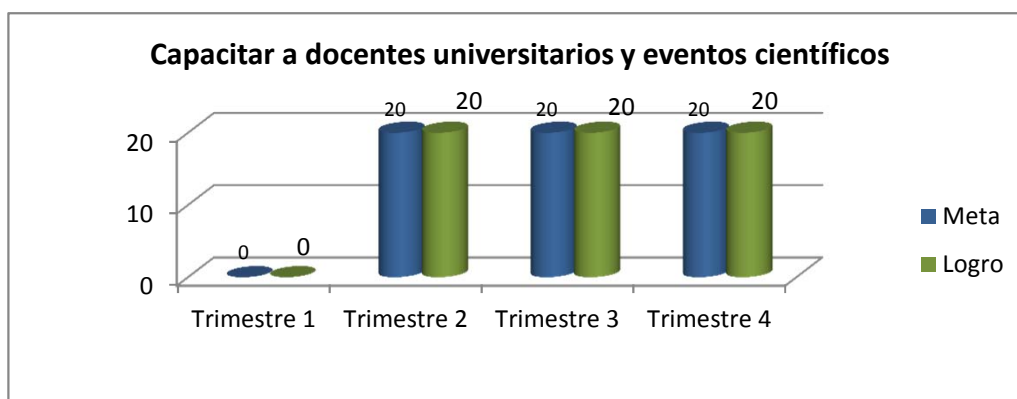
Capacitar a docentes universitarios y eventos científicos

RESULTADO DE GESTION EJECUTADO TRIMESTRAL

Periodo de Ejecución	Meta	Logro	Presupuesto ejecutado
Anual	20	20	L. 24,963,267.00
Trimestre 1	0	0	L. 7,252,925
Trimestre 2	20	20	L. 7,901,839
Trimestre 3	20	20	L. 3,287,040
Trimestre 4	20	20	L. 6,521,463

Al SIAFI solo se ingreso la ejecucion fisica del presupuesto del tercer mes del cuarto trimestre

Gráfico No. 7



Objetivo 03 - Resultado 06

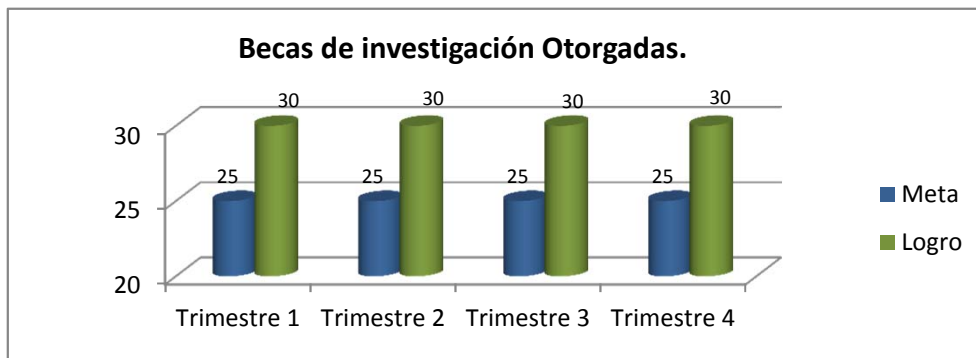
Becas de Investigación otorgadas.

RESULTADO DE GESTION EJECUTADO TRIMESTRAL

Periodo de Ejecución	Meta	Logro	Presupuesto ejecutado
Anual	25	30	L. 6,285,000.00
Trimestre 1	25	30	L. 0
Trimestre 2	25	30	L. 95,000
Trimestre 3	25	30	L. 4,484,500
Trimestre 4	25	30	L. 1,705,500

Al SIAFI solo se ingreso la ejecucion fisica del presupuesto del tercer mes del cuarto trimestre

Gráfico No.8



Objetivo 04 - Resultado 03

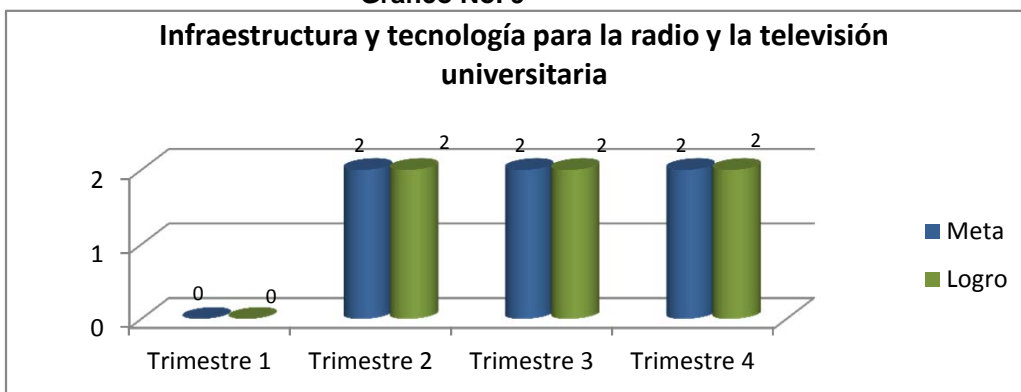
Fortalecer la estructura de la radio y la televisión universitaria.

RESULTADO DE GESTION EJECUTADO TRIMESTRAL

Periodo de Ejecución	Meta	Logro	Presupuesto ejecutado
Anual	2	2	L. 35,061,999.00
Trimestre 1	0	0	L. 9,518,718
Trimestre 2	2	2	L. 10,167,106
Trimestre 3	2	2	L. 11,924,525
Trimestre 4	2	2	L. 3,451,650

Al SIAFI solo se ingreso la ejecucion fisica del presupuesto del tercer mes del cuarto trimestre

Gráfico No. 9



Objetivo 05 - Resultado 01

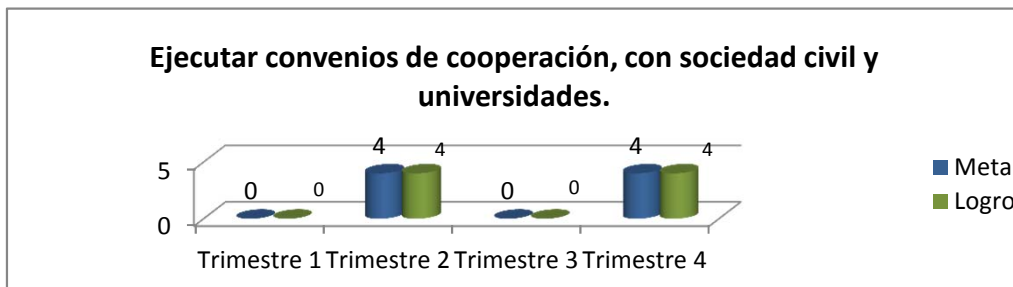
Ejecutar convenios de cooperación, con sociedad civil y universidades. Funcionamiento de mecanismos de práctica profesional para egresados(as)

RESULTADO DE GESTION EJECUTADO TRIMESTRAL

Periodo de Ejecución	Meta	Logro	Presupuesto ejecutado
Anual	8	8	L. 28,851,826.00
Trimestre 1	0	0	L. 6,624,911
Trimestre 2	4	4	L. 4,543,081
Trimestre 3	0	0	L. 6,635,708
Trimestre 4	4	4	L. 11,048,126

Al SIAFI solo se ingreso la ejecucion fisica del presupuesto del tercer mes del cuarto trimestre

Gráfico No. 10



Programa 01 - Actividades Centrales.

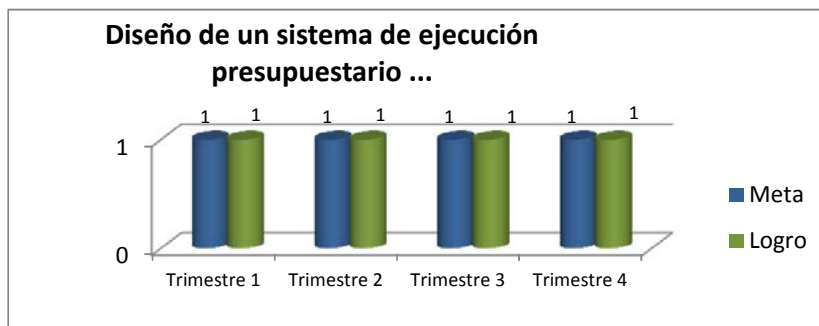
Actividad Obra 001. Planificación, Organización y Control Administrativo

Producción 01: Diseño de un sistema de ejecución presupuestario y contabilidad que garantice ...

RESULTADO DE GESTION EJECUTADO TRIMESTRAL

Periodo de Ejecución	Meta	Logro	Presupuesto ejecutado
Anual	1	1	L. 22,927,892.00
Trimestre 1	1	1	L. 6,196,197.00
Trimestre 2	1	1	L. 6,976,884.00
Trimestre 3	1	1	L. 5,028,663.00
Trimestre 4	1	1	L. 4,726,148.00

Grafico No. 11



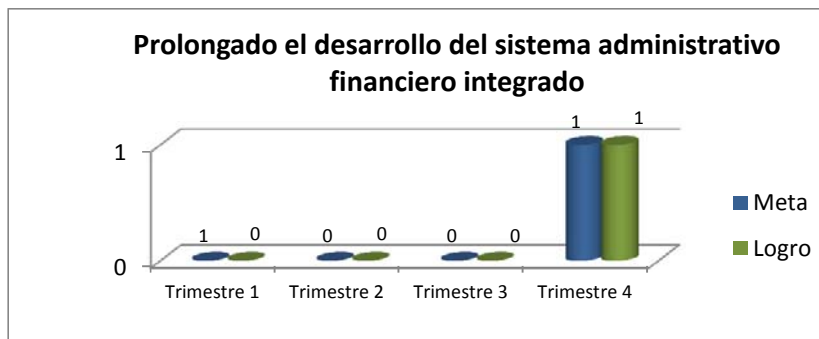
Actividad Obra 001. Planificación, Organización y Control Administrativo

Producción 02: Prolongado el desarrollo del sistema administrativo financiero integrado en....

RESULTADO DE GESTION EJECUTADO TRIMESTRAL

Periodo de Ejecución	Meta	Logro	Presupuesto ejecutado
Anual	1	1	L. 2,764,587.00
Trimestre 1	0	0	
Trimestre 2	0	0	
Trimestre 3	0	0	
Trimestre 4	1	1	L. 2,764,587.00

Grafico No. 12

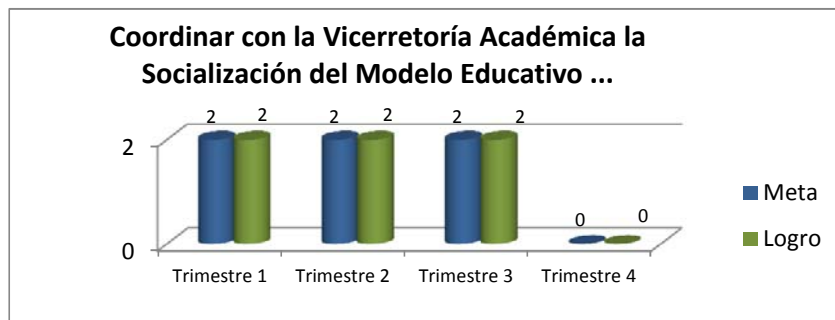


Actividad Obra:002. Acreditación, Homologación y Certificación Educa. Supe.

Producción 01: Coordinar con la Vicerrectoría Académica la socialización del Modelo Educativo UNAH
RESULTADO DE GESTION EJECUTADO TRIMESTRAL

Periodo de Ejecución	Meta	Logro	Presupuesto ejecutado
Anual	6	6	L. 8,462,887.00
Trimestre 1	2	2	L. 2,171,023.00
Trimestre 2	2	2	L. 3,698,740.00
Trimestre 3	2	2	L. 2,593,124.00
Trimestre 4	0	0	L. 0.00

Gráfico No. 13



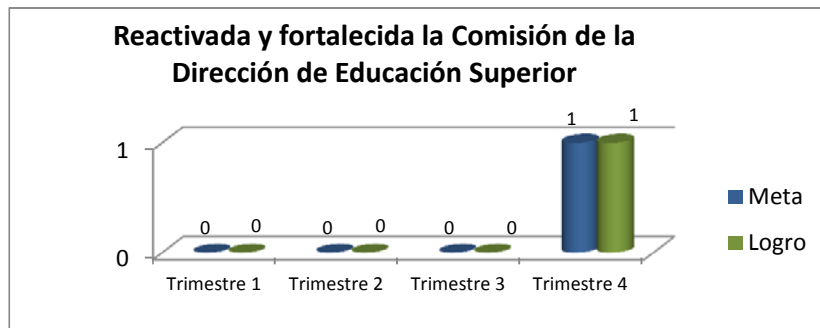
Actividad Obra:002. Acreditación, Homologación y Certificación Educa. Supe.

Producción 02: Reactivada y fortalecida la Comisión de la Dirección de Educación Superior para la....

RESULTADO DE GESTION EJECUTADO TRIMESTRAL

Periodo de Ejecución	Meta	Logro	Presupuesto ejecutado
Anual	1	1	L. 2,537,327.00
Trimestre 1	0	0	
Trimestre 2	0	0	
Trimestre 3	0	0	
Trimestre 4	1	1	L. 2,537,327.00

Gráfico No. 14



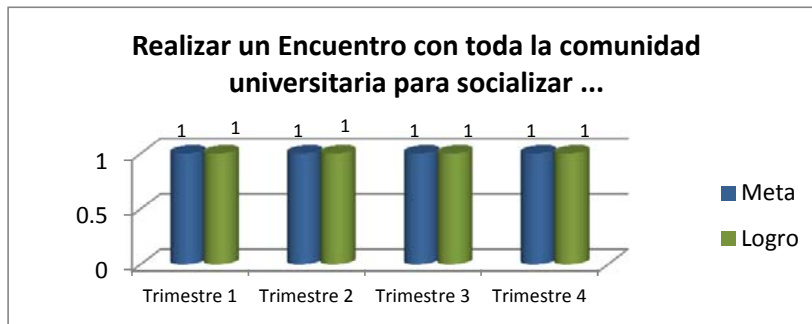
Actividad Obra 003. Coordinación, Ejecución y Representación Legal

Producción 01: Realizar un Encuentro con toda la comunidad universitaria para socializar la ...

RESULTADO DE GESTION EJECUTADO TRIMESTRAL

Periodo de Ejecución	Meta	Logro	Presupuesto ejecutado
Anual	1	1	L. 35,061,999.00
Trimestre 1	1	1	L. 9,518,718.00
Trimestre 2	1	1	L. 10,167,106.00
Trimestre 3	1	1	L. 11,924,525.00
Trimestre 4	1	1	L. 3,451,650.00

Grafico No. 15



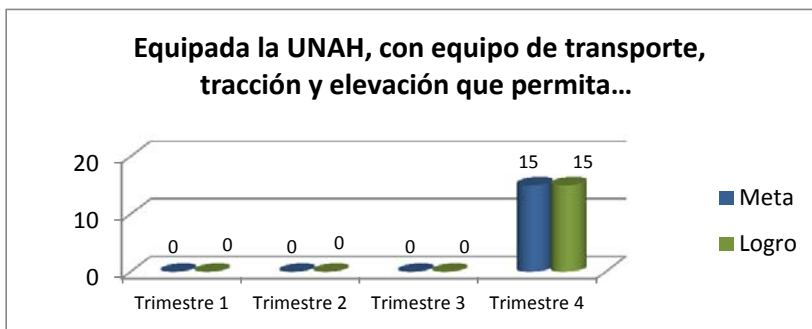
Actividad Obra 003. Coordinación, Ejecución y Representación Legal

Producción 02: Equipada la UNAH, con equipo de transporte, tracción y elevación que permita...

RESULTADO DE GESTION EJECUTADO TRIMESTRAL

Periodo de Ejecución	Meta	Logro	Presupuesto ejecutado
Anual	15	15	L. 7,000,000.00
Trimestre 1	0	0	
Trimestre 2	0	0	
Trimestre 3	0	0	
Trimestre 4	15	15	L. 7,000,000.00

Grafico No. 16



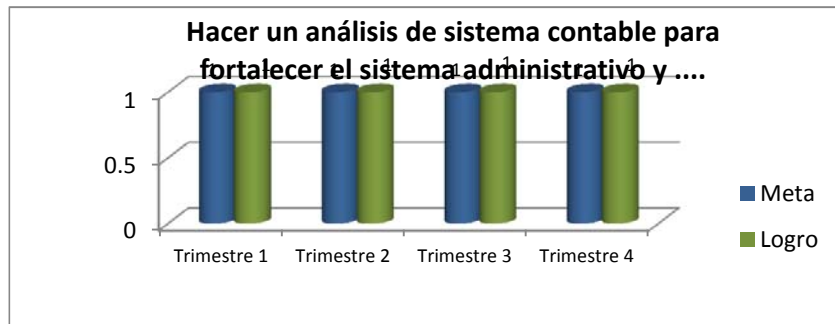
Actividad Obra 004. Servicios Administrativos y Financieros.

Producción 01: Hacer un análisis de sistema contable para fortalecer el sistema administrativo y financ

RESULTADO DE GESTION EJECUTADO TRIMESTRAL

Periodo de Ejecución	Meta	Logro	Presupuesto ejecutado
Anual	1	1	L. 113,922,422.00
Trimestre 1	1	1	L. 23,096,602.00
Trimestre 2	1	1	L. 35,703,841.00
Trimestre 3	1	1	L. 18,240,447.00
Trimestre 4	1	1	L. 36,881,532.00

Grafico No. 17



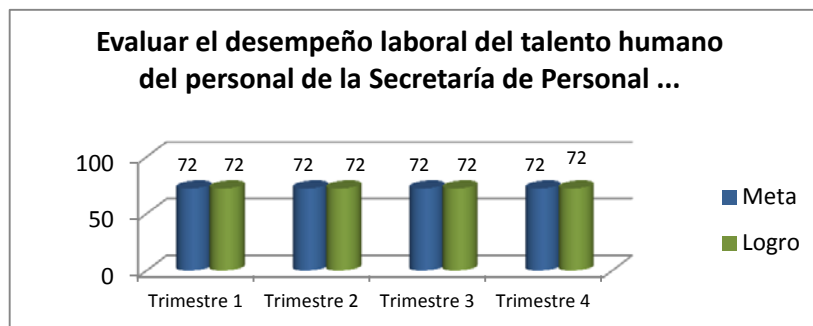
Actividad Obra 05. Administración de Recursos Humanos.

Producción 01: Evaluar el desempeño laboral del talento humano del personal de la Secretaría de Des Personal ..

RESULTADO DE GESTION EJECUTADO TRIMESTRAL

Periodo de Ejecución	Meta	Logro	Presupuesto ejecutado
Anual	72	72	L. 265,562,890.00
Trimestre 1	72	72	L. 71,894,690.00
Trimestre 2	72	72	L. 52,372,435.00
Trimestre 3	72	72	L. 94,995,750.00
Trimestre 4	72	72	L. 46,300,015.00

Grafico No. 18



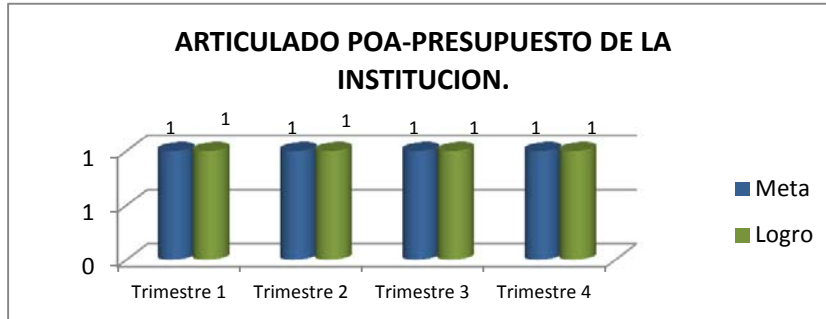
Actividad Obra 006. Seguimiento y Evaluación de la Gestión de Desarrollo

Producción 01: ARTICULADO POA-PRESUPUESTO DE LA INSTITUCION.

RESULTADO DE GESTION EJECUTADO TRIMESTRAL

Periodo de Ejecución	de	Meta	Logro	Presupuesto ejecutado
Anual		1	1	L. 2,912,469.00
Trimestre 1		1	1	L. 1,193,099.00
Trimestre 2		1	1	L. 705,047.00
Trimestre 3		1	1	L. 685,788.00
Trimestre 4		1	1	L. 328,535.00

Grafico No. 19



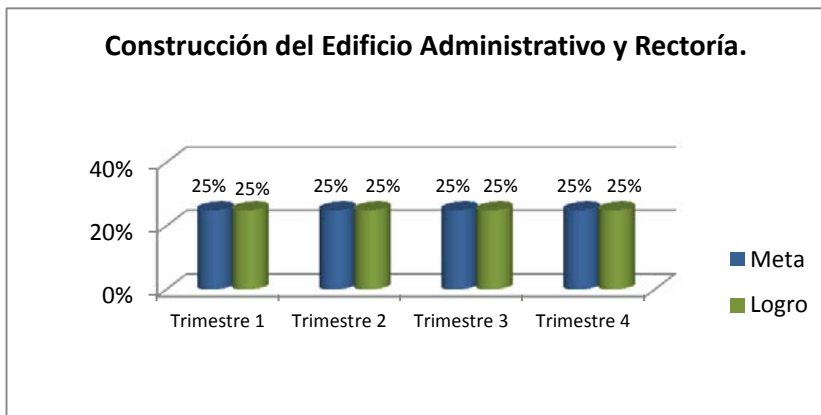
Actividad Obra 007. Desarrollo de la Infraestructura

Producción 01: Construcción del Edificio Administrativo y Rectoría

RESULTADO DE GESTION EJECUTADO TRIMESTRAL

Periodo de Ejecución	de	Meta	Logro	Presupuesto ejecutado
Anual		100%	100%	L. 54,275,576.00
Trimestre 1		25%	25%	L. 669,477.00
Trimestre 2		25%	25%	L. 1,759,010.00
Trimestre 3		25%	25%	L. 1,452,125.00
Trimestre 4		25%	25%	L. 50,394,964.00

Grafico No. 20



Actividad Obra 008. Desarrollo y Servicio Tecnológico

Producción 01: Incorporación permanente de las Tics a las actividades administrativas

RESULTADO DE GESTION EJECUTADO TRIMESTRAL

Periodo de Ejecución	Meta	Logro	Presupuesto ejecutado
Anual	5	5	L. 29,526,414.00
Trimestre 1	5	5	L. 5,255,831.00
Trimestre 2	5	5	L. 8,446,865.00
Trimestre 3	5	5	L. 6,105,407.00
Trimestre 4	5	5	L. 9,718,311.00

Grafico No. 21



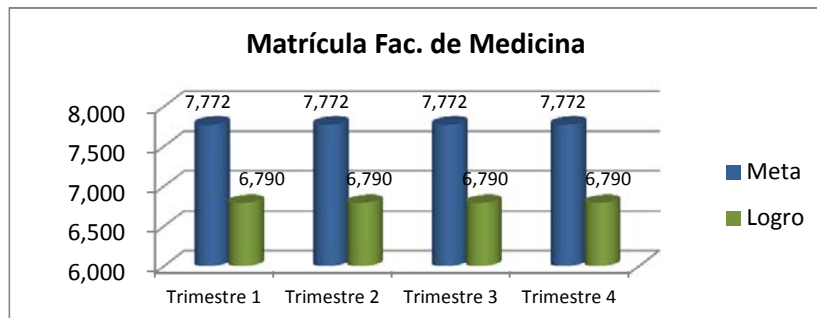
Programa 11. Administración y Desarrollo Académico. Ciudad Universitaria
Subprograma 01. Actividad Obra 001: Actividades Académica de la Facultad de Medicina.

Producción 01 Matrícula presencial atendida

RESULTADO DE GESTION EJECUTADO TRIMESTRAL

Periodo de Ejecución	Meta	Logro	Presupuesto ejecutado
Anual	7,772	6,790	L. 13,394,979.00
Trimestre 1	7,772	6,790	L. 1,317,484.00
Trimestre 2	7,772	6,790	L. 4,057,369.00
Trimestre 3	7,772	6,790	L. 2,738,103.00
Trimestre 4	7,772	6,790	L. 5,282,023.00

Grafico No. 22



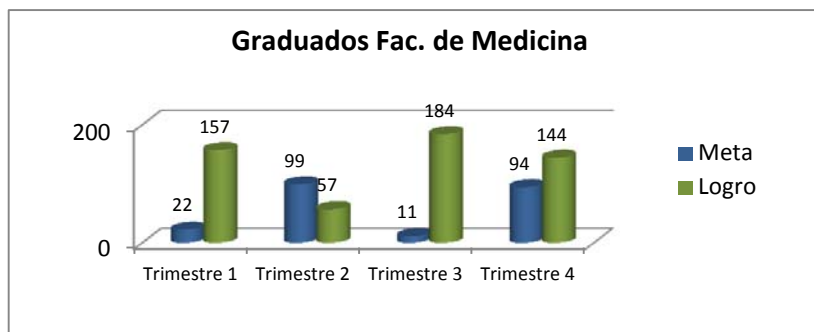
Subprograma 01. Actividad Obra 001: Actividades Académicas de la Facultad de Medicina.

Producción 02: Graduados

RESULTADO DE GESTION EJECUTADO TRIMESTRAL

Periodo de Ejecución	Meta	Logro	Presupuesto ejecutado
Anual	226	542	L. 158,752,939.00
Trimestre 1	22	157	L. 30,348,350.00
Trimestre 2	99	57	L. 40,000,000.00
Trimestre 3	11	184	L. 37,404,589.00
Trimestre 4	94	144	L. 51,000,000.00

Grafico No. 23



Programa 11. Administración y Desarrollo Académico. Ciudad Universitaria

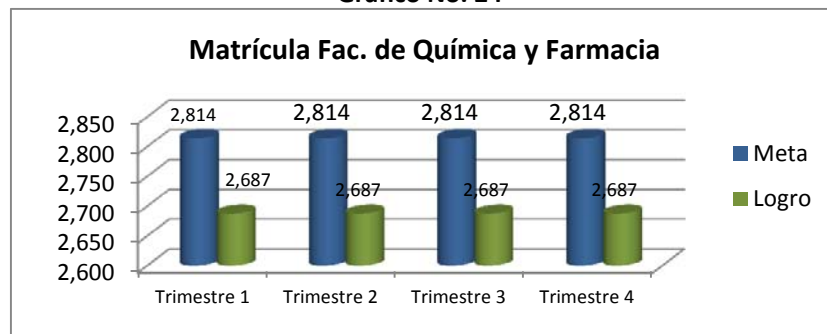
Subprograma 01. Actividad Obra 001: Actividades Académica de la Facultad de Química y Farmacia.

Producción 01. Matrícula

RESULTADO DE GESTION EJECUTADO TRIMESTRAL

Periodo de Ejecución	Meta	Logro	Presupuesto ejecutado
Anual	2,814	2,687	L. 8,965,958.00
Trimestre 1	2,814	2,687	L. 2,242,094.00
Trimestre 2	2,814	2,687	L. 1,151,428.00
Trimestre 3	2,814	2,687	L. 1,209,850.00
Trimestre 4	2,814	2,687	L. 4,362,586.00

Grafico No. 24



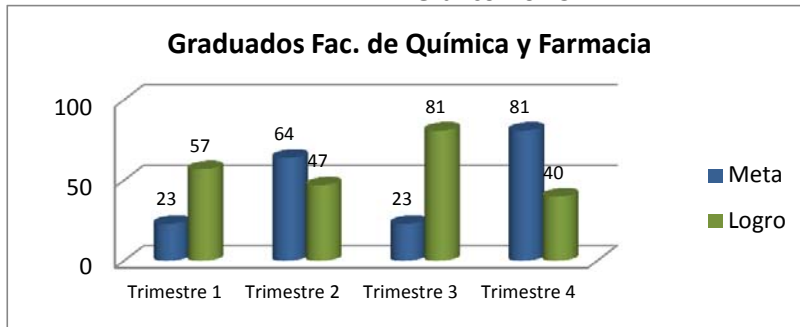
Programa 11. Administración y Desarrollo Académico. Ciudad Universitaria

Subprograma 01. Actividad Obra 001: Actividades Académica de la Facultad de Química y

RESULTADO DE GESTION EJECUTADO TRIMESTRAL

Periodo de Ejecución	Meta	Logro	Presupuesto ejecutado
Anual	191	225	L. 37,787,033.00
Trimestre 1	23	57	L. 7,759,033.00
Trimestre 2	64	47	L. 14,000,000.00
Trimestre 3	23	81	L. 6,028,000.00
Trimestre 4	81	40	L. 10,000,000.00

Gráfico No.25



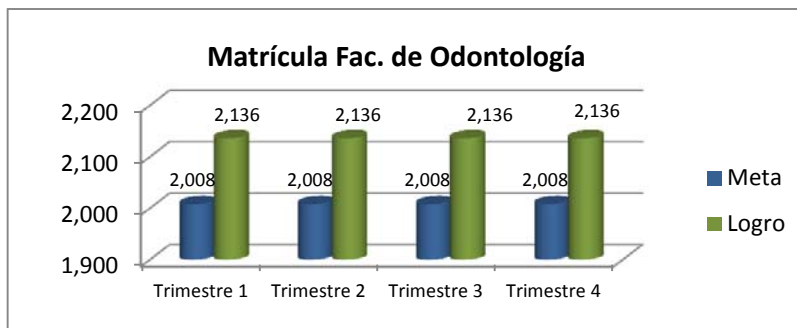
Programa 11. Administración y Desarrollo Académico. Ciudad Universitaria

Subprograma 01. Actividad Obra 001: Actividades Académica de la Facultad de Odontología.
Producción 01 Matrícula presencial atendida

RESULTADO DE GESTION EJECUTADO TRIMESTRAL

Periodo de Ejecución	Meta	Logro	Presupuesto ejecutado
Anual	2,008	2,136	L. 6,403,479.00
Trimestre 1	2,008	2,136	L. 1,468,558.00
Trimestre 2	2,008	2,136	L. 905,141.00
Trimestre 3	2,008	2,136	L. 2,029,780.00
Trimestre 4	2,008	2,136	L. 2,000,000.00

Gráfico No. 26



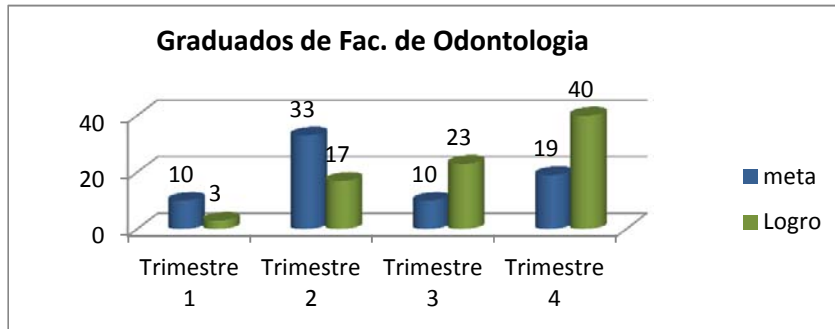
Programa 11. Administración y Desarrollo Académico. Ciudad Universitaria

Subprograma 01. Actividad Obra 001: Actividades Académica de la Facultad de Odontología.
Producción 02 Graduados

RESULTADO DE GESTION EJECUTADO TRIMESTRAL

Periodo de Ejecución	Meta	Logro	Presupuesto ejecutado
Anual	72	83	L. 33,524,504.00
Trimestre 1	10	3	L. 8,854,130.00
Trimestre 2	33	17	L. 7,100,000.00
Trimestre 3	10	23	L. 9,000,000.00
Trimestre 4	19	40	L. 8,570,374.00

Grafico No.27



Programa 11. Administración y Desarrollo Académico. Ciudad Universitaria

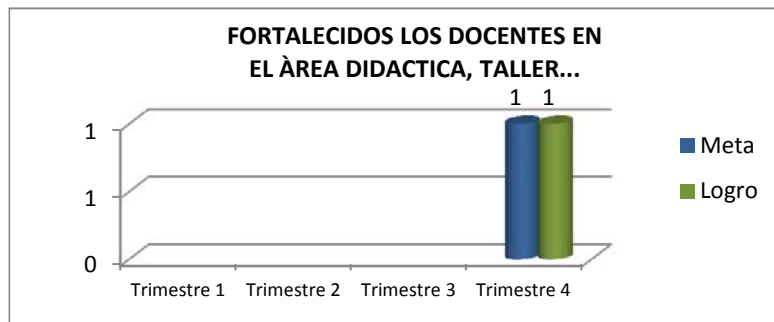
Subprograma 01. Actividad Obra 001: Actividades Académica de la Facultad de Odontología.

Producción 03 FORTALECIDOS LOS DOCENTES EN EL ÀREA DIDACTICA, TALLER.....

RESULTADO DE GESTION EJECUTADO TRIMESTRAL

Periodo de Ejecución	Meta	Logro	Presupuesto ejecutado
Anual	1	1	L. 218,947.00
Trimestre 1			
Trimestre 2			
Trimestre 3			
Trimestre 4	1	1	L. 218,947.00

Grafico No.28



Programa 11. Administración y Desarrollo Académico. Ciudad Universitaria

Subprograma 01. Actividad Obra 001: Actividades Académica de la Facultad de Ciencias Económica

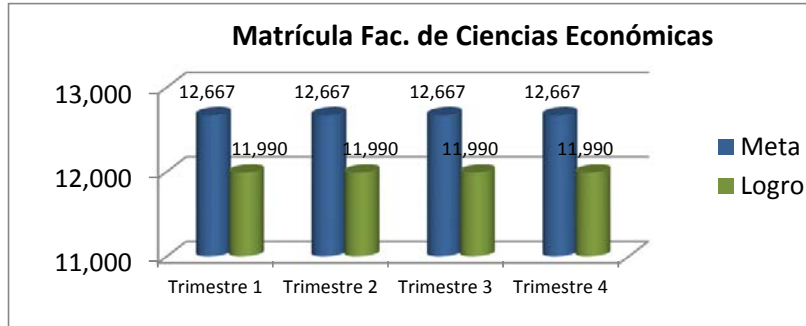
Económicas. Producción 01 Matrícula presencial atendida

RESULTADO DE GESTION EJECUTADO TRIMESTRAL

Periodo de Ejecución	Meta	Logro	Presupuesto ejecutado

Anual	12,667	11,990	L. 24,348,373.00
Trimestre 1	12,667	11,990	L. 5,899,806.00
Trimestre 2	12,667	11,990	L. 1,776,859.00
Trimestre 3	12,667	11,990	L. 1,303,547.00
Trimestre 4	12,667	11,990	L. 15,368,161.00

Grafico No. 29



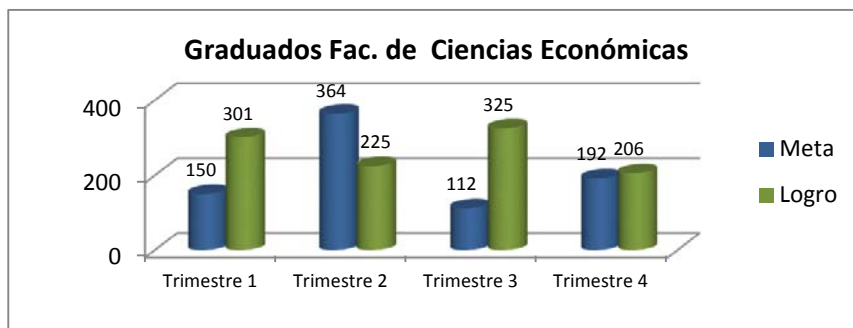
Programa 11. Administración y Desarrollo Académico. Ciudad Universitaria

Subprograma 01. Actividad Obra 001: Actividades Académica de la Facultad de Ciencias Economica Económicas. **Producción 02** Graduados

RESULTADO DE GESTION EJECUTADO TRIMESTRAL

Periodo de Ejecución	Meta	Logro	Presupuesto ejecutado
Anual	818	1,057	L. 121,607,197.00
Trimestre 1	150	301	L. 25,607,197.00
Trimestre 2	364	225	L. 42,000,000.00
Trimestre 3	112	325	L. 32,000,000.00
Trimestre 4	192	206	L. 22,000,000.00

Grafico No.30



Programa 11. Administración y Desarrollo Académico. Ciudad Universitaria

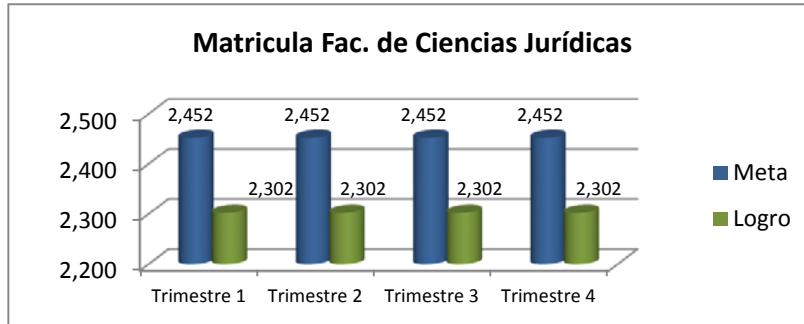
Subprograma 01. Actividad Obra 001: Actividades Académica de la Facultad de Ciencias Jurídicas Jurídicas. **Producción 01** Matrícula presencial atendida

RESULTADO DE GESTION EJECUTADO TRIMESTRAL

Periodo de Ejecución	Meta	Logro	Presupuesto ejecutado
Anual	2,452	2,302	L. 6,102,392.00

Trimestre 1	2,452	2,302	L. 169,778.00
Trimestre 2	2,452	2,302	L. 1,621,241.00
Trimestre 3	2,452	2,302	L. 2,561,790.00
Trimestre 4	2,452	2,302	L. 1,749,583.00

Grafico No. 31

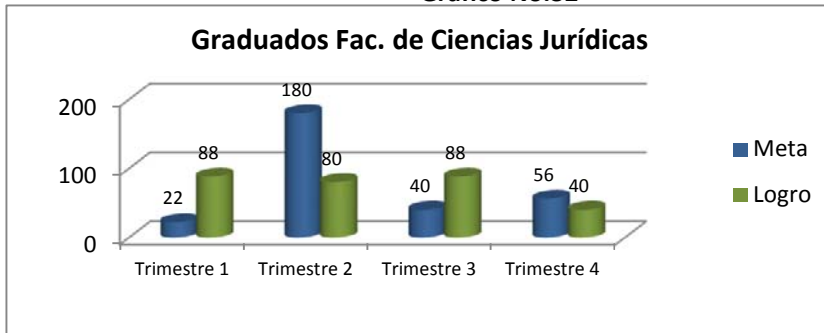


Programa 11. Administración y Desarrollo Académico. Ciudad Universitaria
Subprograma 01. Actividad Obra 001: Actividades Académica de la Facultad de Ciencias Jurídicas
Jurídicas. Producción 01 Graduados

RESULTADO DE GESTION EJECUTADO TRIMESTRAL

Periodo de Ejecución	Meta	Logro	Presupuesto ejecutado
Anual	298	296	L. 55,320,496.00
Trimestre 1	22	88	L. 20,314,496.00
Trimestre 2	180	80	L. 10,006,000.00
Trimestre 3	40	88	L. 10,000,000.00
Trimestre 4	56	40	L. 15,000,000.00

Gráfico No.32




Programa 11. Administración y Desarrollo Académico. Ciudad Universitaria
Subprograma 01. Actividad Obra 001: Actividades Académica de la Facultad de Ciencias Jurídicas
Jurídicas. Producción 03 AJUSTE FINAL AL PLAN DE ESTUDIOS Y LOGRAR LA

RESULTADO DE GESTION EJECUTADO TRIMESTRAL

Periodo de Ejecución	Meta	Logro	Presupuesto ejecutado
Anual	1	1	L. 1,000,000.00
Trimestre 1			

Trimestre 2			
Trimestre 3			
Trimestre 4	1	1	L. 1,000,000.00

Grafico No.33

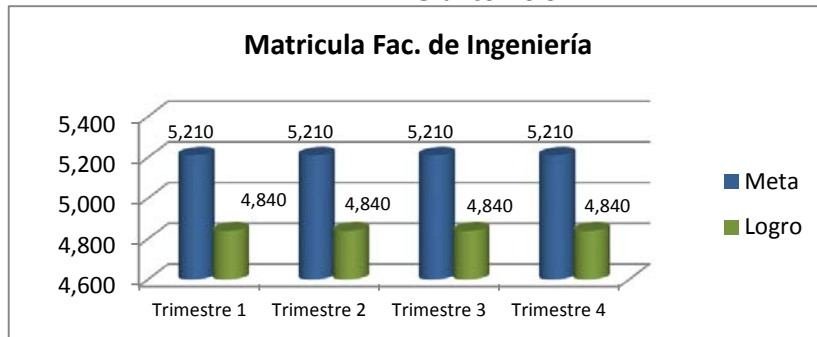


Programa 11. Administración y Desarrollo Académico. Ciudad Universitaria
Subprograma 01. Actividad Obra 001: Actividades Académica de la Facultad de Ingeniería.
Producción 01 Matrícula presencial atendida

RESULTADO DE GESTION EJECUTADO TRIMESTRAL

Periodo de Ejecución	Meta	Logro	Presupuesto ejecutado
Anual	5,210	4,840	L. 6,972,562.00
Trimestre 1	5,210	4,840	L. 1,183,984.00
Trimestre 2	5,210	4,840	L. 1,615,103.00
Trimestre 3	5,210	4,840	L. 1,499,590.00
Trimestre 4	5,210	4,840	L. 2,673,885.00

Grafico No.34



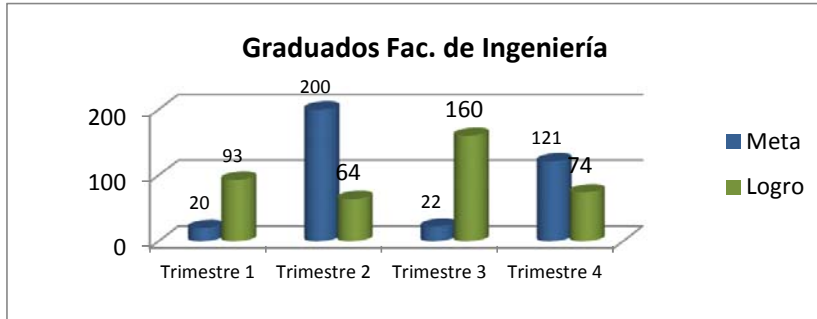
Programa 11. Administración y Desarrollo Académico. Ciudad Universitaria
Subprograma 01. Actividad Obra 001: Actividades Académica de la Facultad de Ingeniería.
Producción 02 Graduados

RESULTADO DE GESTION EJECUTADO TRIMESTRAL

Periodo de Ejecución	Meta	Logro	Presupuesto ejecutado
Anual	363	391	L. 70,030,185.00
Trimestre 1	20	93	L. 17,000,185.00
Trimestre 2	200	64	L. 13,030,000.00

Trimestre 3	22	160	L. 17,000,000.00
Trimestre 4	121	74	L. 23,000,000.00

Grafico No. 35



Programa 11. Administración y Desarrollo Académico. Ciudad Universitaria

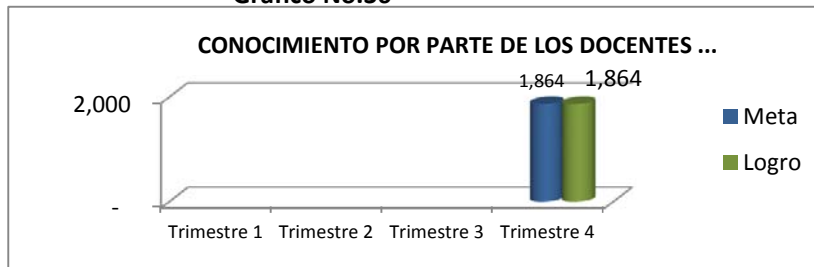
Subprograma 01. Actividad Obra 001: Actividades Académica de la Facultad de Ingeniería.

Producción 03 CONOCIMIENTO POR PARTE DE LOS DOCENTES DE LA FACULTAD DE INGENIERIA DE LOS FUNDAMENTOS Y PRINCIPIOS CONCEPTUALES Y METODOLÓGICOS DEL NUEVO MODELO EDUCATIVO.

RESULTADO DE GESTION EJECUTADO TRIMESTRAL

Periodo de Ejecución	Meta	Logro	Presupuesto ejecutado
Anual	1,864	1,864	L. 2,000,000.00
Trimestre 1			
Trimestre 2			
Trimestre 3			
Trimestre 4	1,864	1,864	L. 2,000,000.00

Grafico No.36



Programa 11. Administración y Desarrollo Académico. Ciudad Universitaria

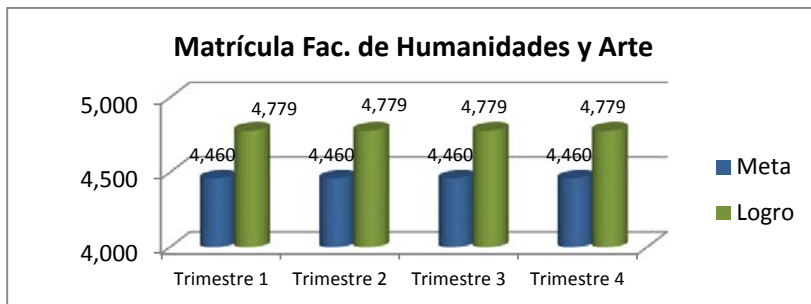
Subprograma 01. Actividad Obra 001: Actividades Académica de la Facultad de Humanidades y Artes. **Producción 01** Matrícula presencial atendida

RESULTADO DE GESTION EJECUTADO TRIMESTRAL

Periodo de Ejecución	Meta	Logro	Presupuesto ejecutado
Anual	4,460	4,779	L. 32,903,943.00
Trimestre 1	4,460	4,779	L. 7,089,950.00
Trimestre 2	4,460	4,779	L. 1,622,890.00

Trimestre 3	4,460	4,779	L. 1,192,191.00
Trimestre 4	4,460	4,779	L. 22,998,912.00

Grafico No. 37

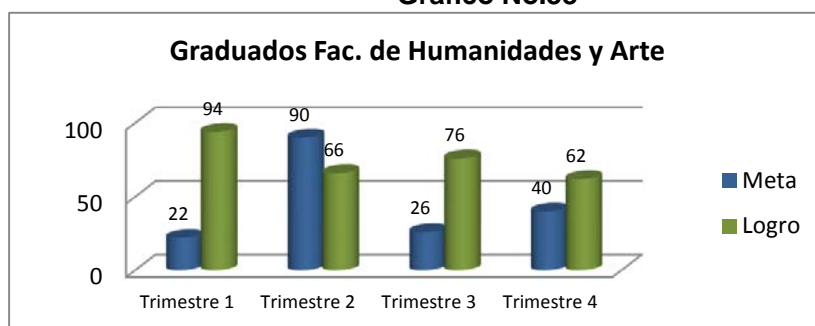


Programa 11. Administración y Desarrollo Académico. Ciudad Universitaria
Subprograma 01. Actividad Obra 001: Actividades Académica de la Facultad de Humanidades y Artes. Producción 02-Graduados

RESULTADO DE GESTION EJECUTADO TRIMESTRAL

Periodo de Ejecución	Meta	Logro	Presupuesto ejecutado
Anual	178	298	L. 77,985,697.00
Trimestre 1	22	94	L. 17,985,697.00
Trimestre 2	90	66	L. 23,000,000.00
Trimestre 3	26	76	L. 21,000,000.00
Trimestre 4	40	62	L. 16,000,000.00

Grafico No.38



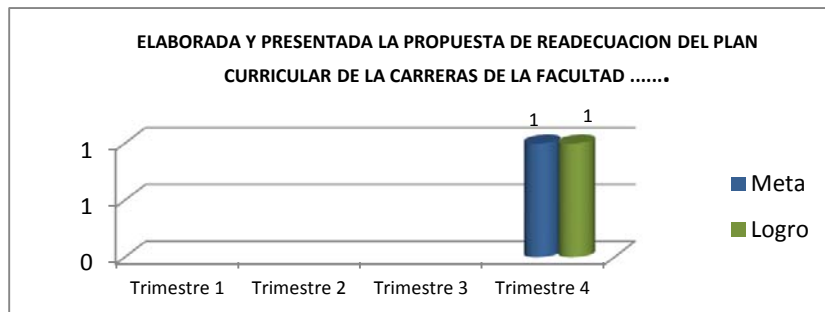
Programa 11. Administración y Desarrollo Académico. Ciudad Universitaria
Subprograma 01. Actividad Obra 001: Actividades Académica de la Facultad de Humanidades y Sociales. Producción 03 ELABORADA Y PRESENTADA LA PROPUESTA DE READECUACION DEL PLAN CURRICULAR DE LA CARRERAS DE LA FACULTAD INCORPORANDO EL NUEVO MODELO EDUCATIVO Y SUS EJES CURRICULARES.

RESULTADO DE GESTION EJECUTADO TRIMESTRAL

Periodo de Ejecución	Meta	Logro	Presupuesto ejecutado
Anual	1	1	L. 2,000,000.00
Trimestre 1			
Trimestre 2			

Trimestre 3			
Trimestre 4	1	1	L. 2,000,000.00

Grafico No. 39



Programa 11. Administración y Desarrollo Académico. Ciudad Universitaria

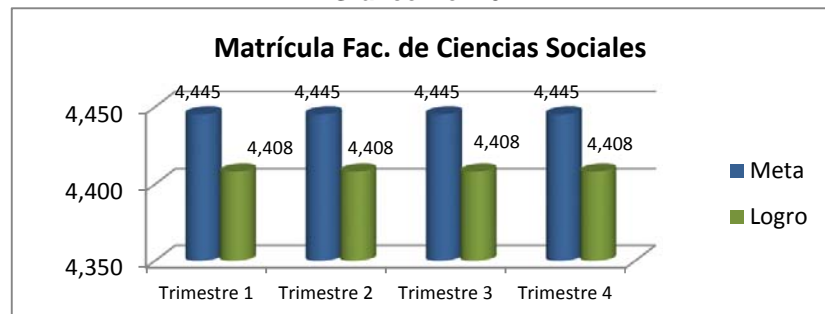
Subprograma 01. Actividad Obra 001: Actividades Académica de la Facultad de Ciencias Sociales

Sociales. Producción 0 Matrícula presencial atendida

RESULTADO DE GESTION EJECUTADO TRIMESTRAL

Periodo de Ejecución	Meta	Logro	Presupuesto ejecutado
Anual	4,445	4,408	L. 9,205,302.00
Trimestre 1	4,445	4,408	L. 815,154.00
Trimestre 2	4,445	4,408	L. 2,660,995.00
Trimestre 3	4,445	4,408	L. 414,537.00
Trimestre 4	4,445	4,408	L. 5,314,616.00

Grafico No. 40



Programa 11. Administración y Desarrollo Académico. Ciudad Universitaria

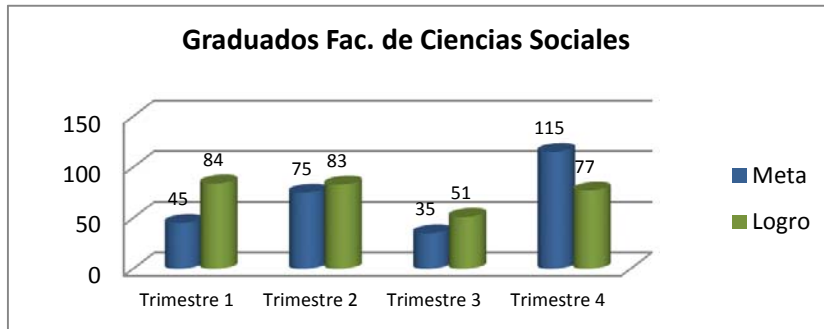
Subprograma 01. Actividad Obra 001: Actividades Académica de la Facultad de Ciencias Sociales

Sociales. Producción 02 - Graduados

RESULTADO DE GESTION EJECUTADO TRIMESTRAL

Periodo de Ejecución	Meta	Logro	Presupuesto ejecutado
Anual	270	295	L. 56,993,762.00
Trimestre 1	45	84	L. 12,993,762.00
Trimestre 2	75	83	L. 15,000,000.00
Trimestre 3	35	51	L. 12,000,000.00
Trimestre 4	115	77	L. 17,000,000.00

Grafico No. 41



Programa 11. Administración y Desarrollo Académico. Ciudad Universitaria

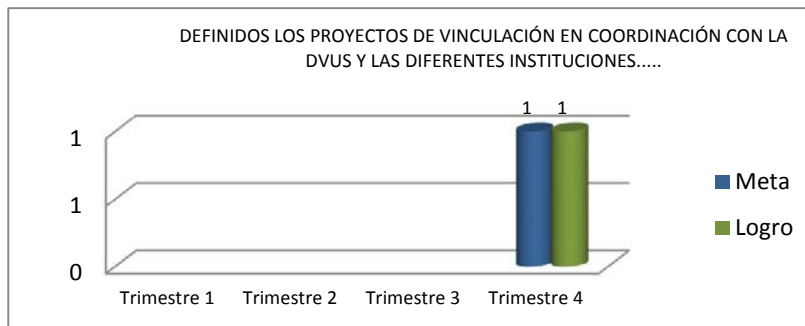
Subprograma 01. Actividad Obra 001: Actividades Académica de la Facultad de Ciencias Sociales

Producción 03 DEFINIDOS LOS PROYECTOS DE VINCULACIÓN EN COORDINACIÓN CON LA DVI

RESULTADO DE GESTION EJECUTADO TRIMESTRAL

Periodo de Ejecución	Meta	Logro	Presupuesto ejecutado
Anual	1	1	L. 3,000,000.00
Trimestre 1			
Trimestre 2			
Trimestre 3			
Trimestre 4	1	1	L. 3,000,000.00

Grafico No. 42



Programa 11. Administración y Desarrollo Académico. Ciudad Universitaria

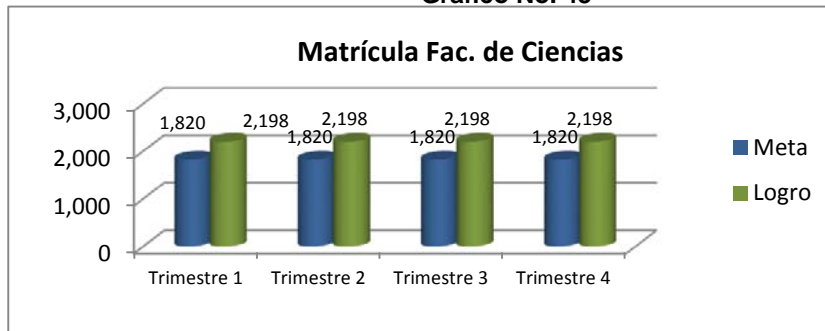
Subprograma 01. Actividad Obra 001: Actividades Académica de la Facultad de Ciencias.

Producción 01 Matrícula presencial atendida

RESULTADO DE GESTION EJECUTADO TRIMESTRAL

Periodo de Ejecución	Meta	Logro	Presupuesto ejecutado
Anual	1,820	2,198	L. 15,484,695.00
Trimestre 1	1,820	2,198	L. 6,077,393.00
Trimestre 2	1,820	2,198	L. 1,502,870.00
Trimestre 3	1,820	2,198	L. 2,113,768.00
Trimestre 4	1,820	2,198	L. 5,790,664.00

Gráfico No. 43



Programa 11. Administración y Desarrollo Académico. Ciudad Universitaria

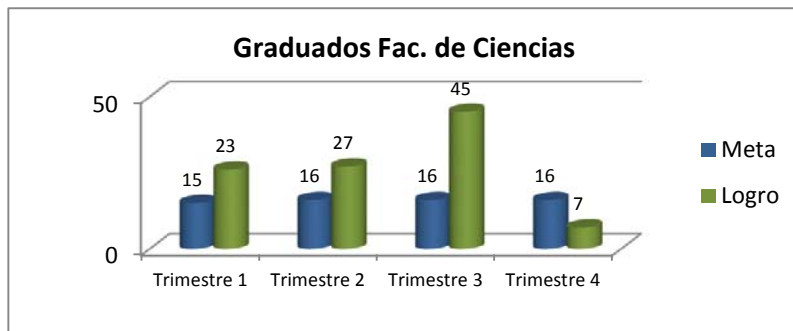
Subprograma 01. Actividad Obra 001: Actividades Académica de la Facultad de Ciencias.

Producción 02 - Graduados

RESULTADO DE GESTION EJECUTADO TRIMESTRAL

Periodo de Ejecución	Meta	Logro	Presupuesto ejecutado
Anual	63	105	L. 102,969,571.00
Trimestre 1	15	26	L. 9,969,571.00
Trimestre 2	16	27	L. 35,000,000.00
Trimestre 3	16	45	L. 22,000,000.00
Trimestre 4	16	7	L. 36,000,000.00

Gráfico No. 44



Programa 11. Administración y Desarrollo Académico. Ciudad Universitaria

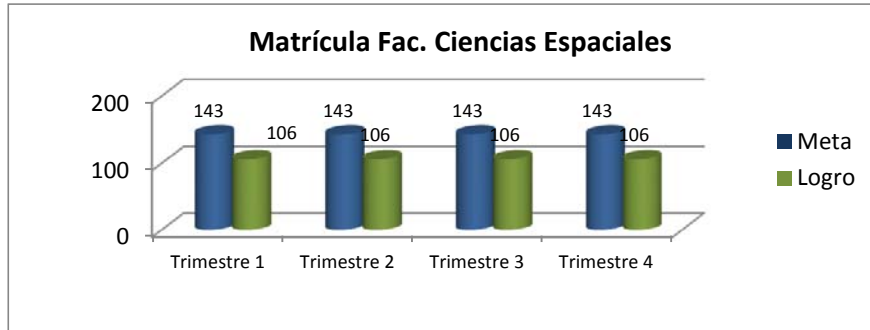
Subprograma 01. Actividad Obra 001: Actividades Académica de la Facultad de Ciencias Espaciales

Espaciales. Producción 01 Matrícula presencial atendida

RESULTADO DE GESTION EJECUTADO TRIMESTRAL

Periodo de Ejecución	Meta	Logro	Presupuesto ejecutado
Anual	143	106	L. 2,700,590.00
Trimestre 1	143	106	L. 114,556.00
Trimestre 2	143	106	L. 903,691.00
Trimestre 3	143	106	L. 104,945.00
Trimestre 4	143	106	L. 1,577,398.00

Grafico No. 45

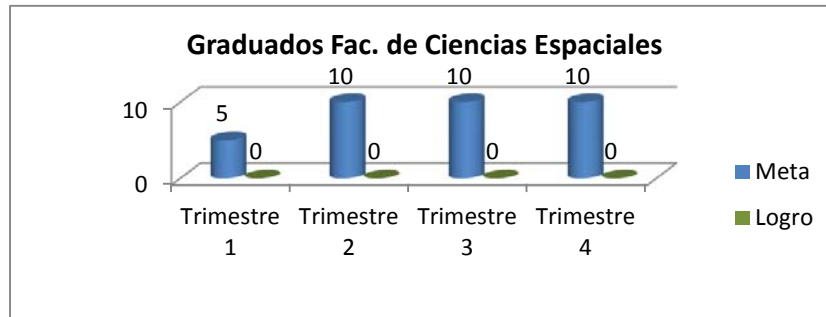


Programa 11. Administración y Desarrollo Académico. Ciudad Universitaria
Subprograma 01. Actividad Obra 001: Actividades Académica de la Facultad de Ciencias Espaciales
Espaciales. Producción 02 Graduados

RESULTADO DE GESTION EJECUTADO TRIMESTRAL

Periodo de Ejecución	Meta	Logro	Presupuesto ejecutado
Anual	35	-	L. 6,592,316.00
Trimestre 1	5	0	L. 692,316.00
Trimestre 2	10	0	L. 2,100,000.00
Trimestre 3	10	0	L. 2,300,000.00
Trimestre 4	10	0	L. 1,500,000.00

Grafico No.46

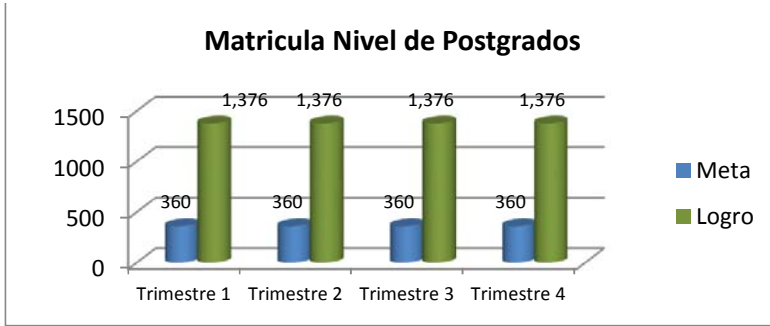


Programa 11. Administración y Desarrollo Académico. Ciudad Universitaria
Subprograma 02. Actividad Obra 001: Actividades Académicas de Desarrollo de Postgrados
Producción 01 Matricula en el Nivel de Postgrado

RESULTADO DE GESTION EJECUTADO TRIMESTRAL

Periodo de Ejecución	Meta	Logro	Presupuesto ejecutado
Anual	1,450	1,376	L. 3,718,114.00
Trimestre 1	360	1,376	L. 672,666.00
Trimestre 2	360	1,376	L. 1,064,225.00
Trimestre 3	360	1,376	L. 1,138,243.00
Trimestre 4	360	1,376	L. 842,980.00

Grafico No. 47



Programa 11. Administración y Desarrollo Académico. Ciudad Universitaria

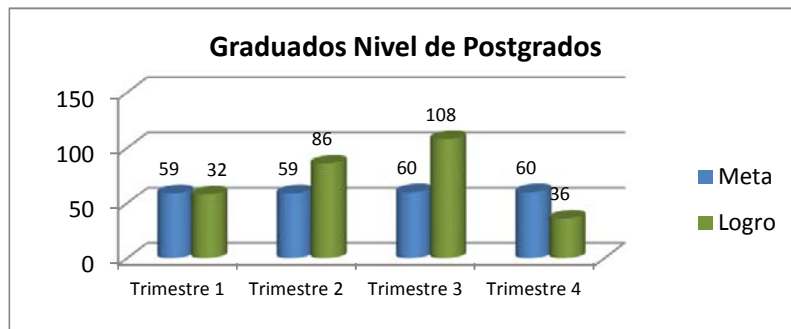
Subprograma 02. Actividad Obra 001: Actividades Académicas de Desarrollo de Postgrados

Producción 02 Graduados en el Nivel de Postgrado

RESULTADO DE GESTION EJECUTADO TRIMESTRAL

Periodo de Ejecución	Meta	Logro	Presupuesto ejecutado
Anual	238	288	L. 16,805,770.00
Trimestre 1	59	58	L. 7,805,770.00
Trimestre 2	59	86	L. 4,000,000.00
Trimestre 3	60	108	L. 3,000,000.00
Trimestre 4	60	36	L. 2,000,000.00

Grafico No. 48



Programa 11. Administración y Desarrollo Académico. Ciudad Universitaria

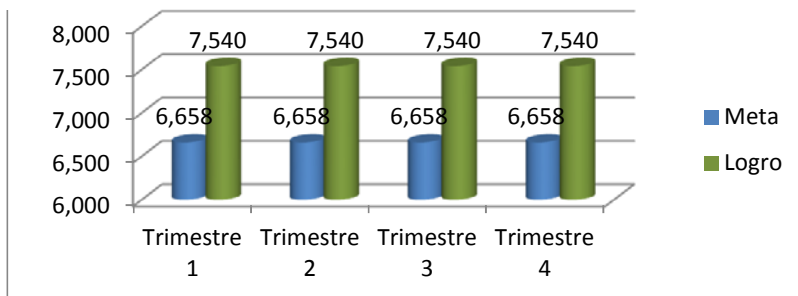
Subprograma 03. Actividad Obra 001: Actividades Académicas Educación a Distancia.

Producción 01 Matriculas en Educación a Distancia.

RESULTADO DE GESTION EJECUTADO TRIMESTRAL

Periodo de Ejecución	Meta	Logro	Presupuesto ejecutado
Anual	6,658	7,540	L. 15,765,726.00
Trimestre 1	6,658	7,540	L. 5,862,847.00
Trimestre 2	6,658	7,540	L. 4,442,205.00
Trimestre 3	6,658	7,540	L. 4,104,848.00
Trimestre 4	6,658	7,540	L. 1,355,826.00

Grafico No. 49



Programa 11. Administración y Desarrollo Académico. Ciudad Universitaria

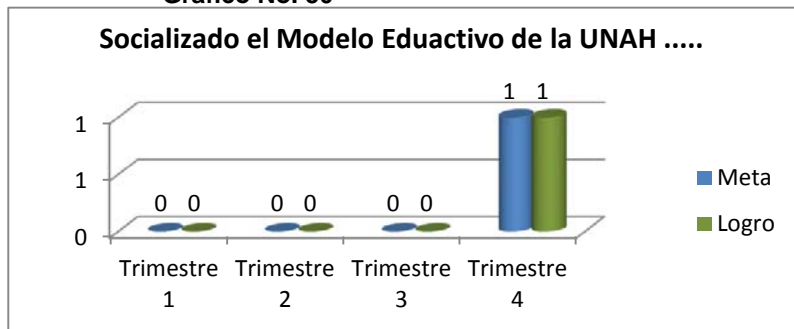
Subprograma 03. Actividad Obra 001: Actividades Académicas Educación a Distancia.

Producción 02 SOCIALIZADO EL MODELO EDUCATIVO DE LA UNAH Y EL MODELO...

RESULTADO DE GESTION EJECUTADO TRIMESTRAL

Periodo de Ejecución	Meta	Logro	Presupuesto ejecutado
Anual	1	1	L. 2,000,000.00
Trimestre 1	0	0	
Trimestre 2	0	0	
Trimestre 3	0	0	
Trimestre 4	1	1	L. 2,000,000.00

Grafico No. 50



Programa 11. Administración y Desarrollo Académico. Ciudad Universitaria

Subprograma 04. Actividad Obra 001: Actividades Académicas en Carreras Técnicas.

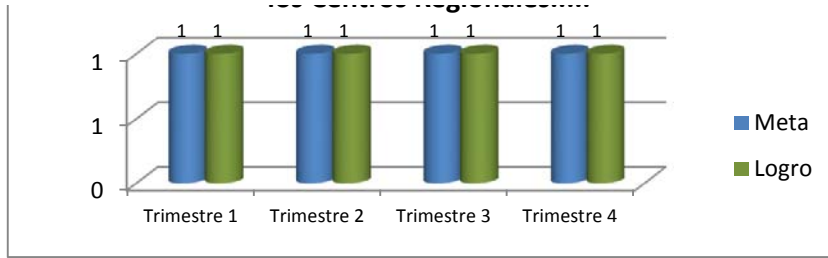
Producción 01: Ampliar los servicios de educación tecnológica en los Centros Regionales a través de

RESULTADO DE GESTION EJECUTADO TRIMESTRAL

Periodo de Ejecución	Meta	Logro	Presupuesto ejecutado
Anual	4	4	L. 2,544,643.00
Trimestre 1	1	1	L. 974,563.00
Trimestre 2	1	1	L. 481,190.00
Trimestre 3	1	1	L. 443,404.00
Trimestre 4	1	1	L. 645,486.00

Grafico No. 51

Ampliar los servicios de educación tecnológica en los Centros Regionales.....

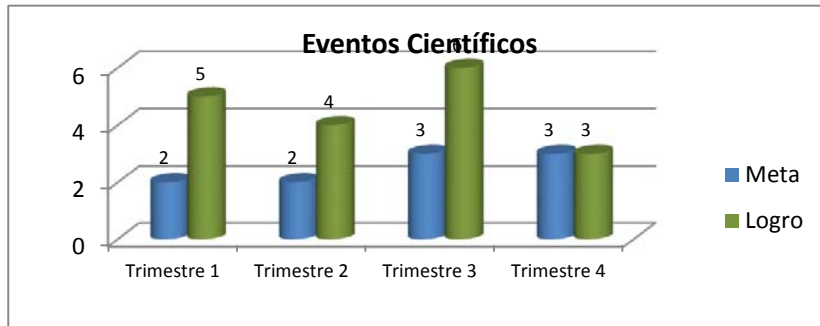


Programa 11. Administración y Desarrollo Académico. Ciudad Universitaria
Subprograma 05. Actividad Obra 001: Desarrollo de las Investigaciones.
Producción 01: Desarrollar Eventos Científicos

RESULTADO DE GESTION EJECUTADO TRIMESTRAL

Periodo de Ejecución	Meta	Logro	Presupuesto ejecutado
Anual	10	18	L. 31,248,267.00
Trimestre 1	2	5	L. 7,252,925.00
Trimestre 2	2	4	L. 7,996,839.00
Trimestre 3	3	6	L. 7,771,540.00
Trimestre 4	3	3	L. 8,226,963.00

Grafico No. 52



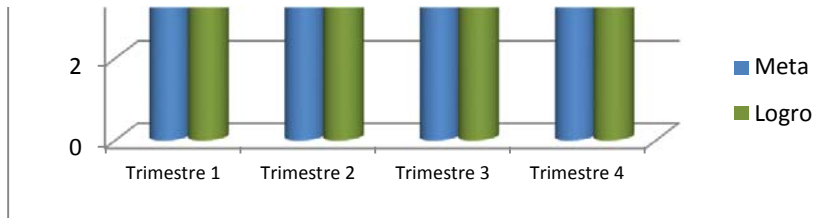
Programa 11. Administración y Desarrollo Académico. Ciudad Universitaria
Subprograma 06. Actividad Obra 001: Coordinación, supervisión, evaluación de la Docencia.
Producción 01: Realizar reuniones y talleres para concluir la Redacción y Revisión de las propuestas

RESULTADO DE GESTION EJECUTADO TRIMESTRAL

Periodo de Ejecución	Meta	Logro	Presupuesto ejecutado
Anual	4	4	L. 94,348,603.00
Trimestre 1	4	4	L. 20,221,206.00
Trimestre 2	4	4	L. 14,463,443.00
Trimestre 3	4	4	L. 18,513,871.00
Trimestre 4	4	4	L. 41,150,083.00

Grafico No. 53





Programa 11. Administración y Desarrollo Académico. Ciudad Universitaria

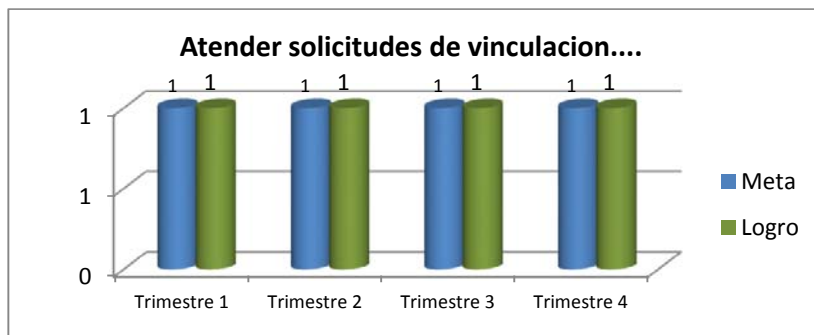
Subprograma 07. Actividad Obra 001: Desarrollo de la Vinculación con la Sociedad.

Producción 01: Atender las Solicitudes de Vinculación Entre la UNAH y las Alcaldías e.....

RESULTADO DE GESTION EJECUTADO TRIMESTRAL

Periodo de Ejecución	Meta	Logro	Presupuesto ejecutado
Anual	4	4	L. 28,851,826.00
Trimestre 1	1	1	L. 6,624,911.00
Trimestre 2	1	1	L. 4,543,081.00
Trimestre 3	1	1	L. 6,635,708.00
Trimestre 4	1	1	L. 11,048,126.00

Gráfico No. 54



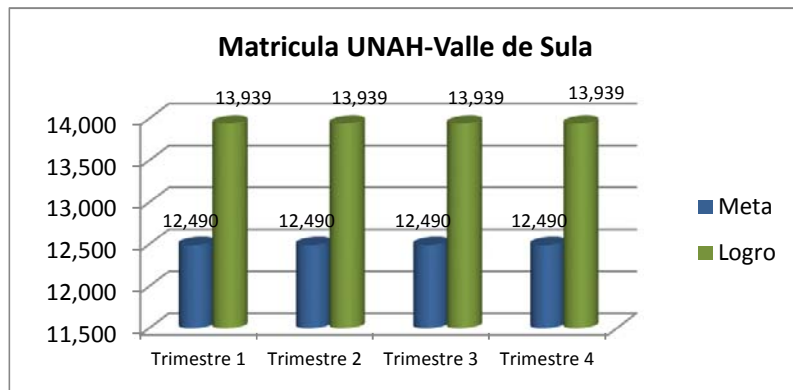
Programa 12 Desarrollo Academico a Nivel Regional

Actividad Obra: 001 - Desarrollo de Actividades Académicas en el Valle de Sula.
 Producción 01. Matrícula presencial atendida.

RESULTADO DE GESTION EJECUTADO TRIMESTRAL

Periodo de Ejecución	Meta	Logro	Presupuesto ejecutado
Anual	12,490	13,939	L. 32,102,737.00
Trimestre 1	12,490	13,939	L. 8,230,577.00
Trimestre 2	12,490	13,939	L. 5,951,358.00
Trimestre 3	12,490	13,939	L. 987,928.00
Trimestre 4	12,490	13,939	L. 16,932,874.00

Grafico No. 55

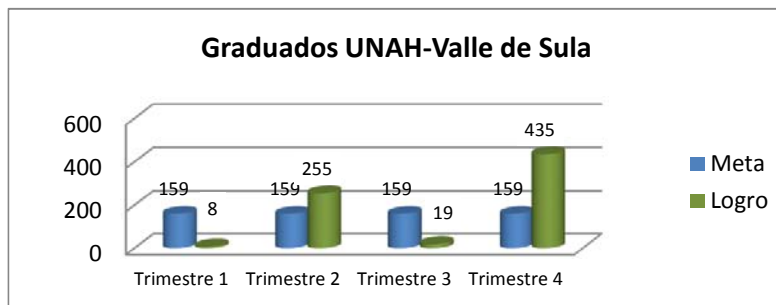


Producción 02- Graduados

RESULTADO DE GESTION EJECUTADO TRIMESTRAL

Periodo de Ejecución	Meta	Logro	Presupuesto ejecutado
Anual	636	717	L. 206,509,097.00
Trimestre 1	159	8	L. 21,509,097.00
Trimestre 2	159	255	L. 66,000,000.00
Trimestre 3	159	19	L. 27,000,000.00
Trimestre 4	159	435	L. 92,000,000.00

Grafico No. 56

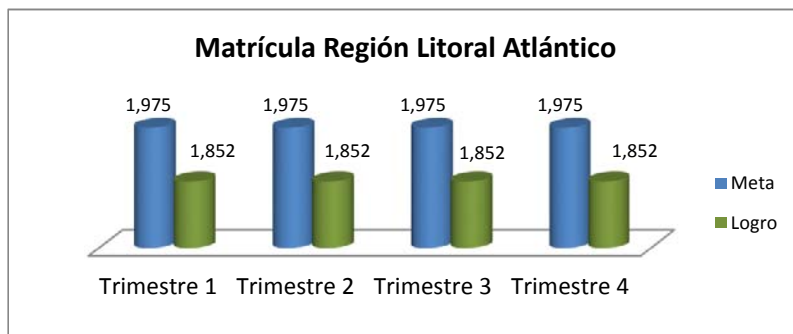


Actividad Obra: 002 - Desarrollo de Actividades Académicas en Region Litoral Atlántico
 Atlántico. Producción 01- Matrícula presencial atendida

RESULTADO DE GESTION EJECUTADO TRIMESTRAL

Periodo de Ejecución	Meta	Logro	Presupuesto ejecutado
Anual	1,975	1,852	L. 25,786,843.00
Trimestre 1	1,975	1,852	L. 1,932,697.00
Trimestre 2	1,975	1,852	L. 8,091,387.00
Trimestre 3	1,975	1,852	L. 1,201,332.00
Trimestre 4	1,975	1,852	L. 14,561,427.00

Gráfico No.57



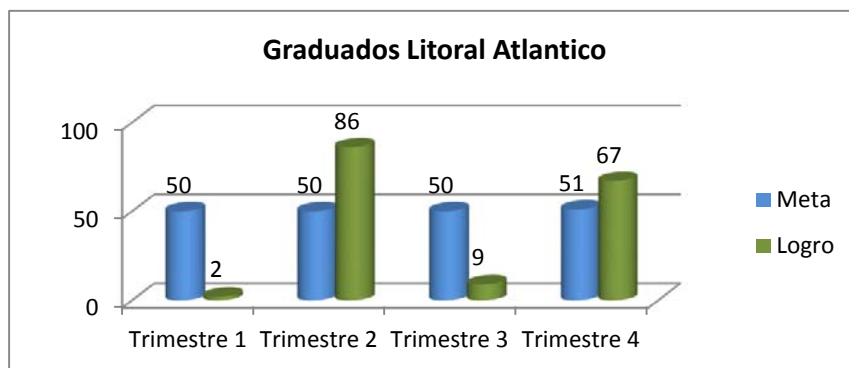
Actividad Obra: 002 - Desarrollo de Actividades Académicas en Region Litoral Atlántico

Produccion 02 Graduados

RESULTADO DE GESTION EJECUTADO TRIMESTRAL

Periodo de Ejecución	Meta	Logro	Presupuesto ejecutado
Anual	201	164	L. 117,000,000.00
Trimestre 1	50	2	19,952,617
Trimestre 2	50	86	L. 65,000,000.00
Trimestre 3	50	9	L. 17,000,000.00
Trimestre 4	51	67	L. 35,000,000.00

Gráfico No.58



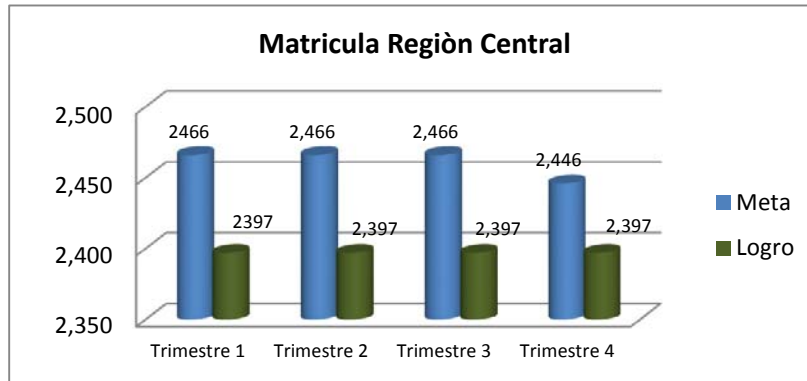
Actividad Obra: 003 - Desarrollo de Actividades Académicas en Region Central.

Producción 01- Matrícula presencial atendida

RESULTADO DE GESTION EJECUTADO TRIMESTRAL

Periodo de Ejecución	Meta	Logro	Presupuesto ejecutado
Anual	2,466	2,397	L. 5,371,722.00
Trimestre 1	2,466	2,397	L. 979,940.00
Trimestre 2	2,466	2,397	L. 1,527,740.00
Trimestre 3	2,466	2,397	L. 1,428,397.00
Trimestre 4	2,446	2,397	L. 1,435,645.00

Gráfico No. 59

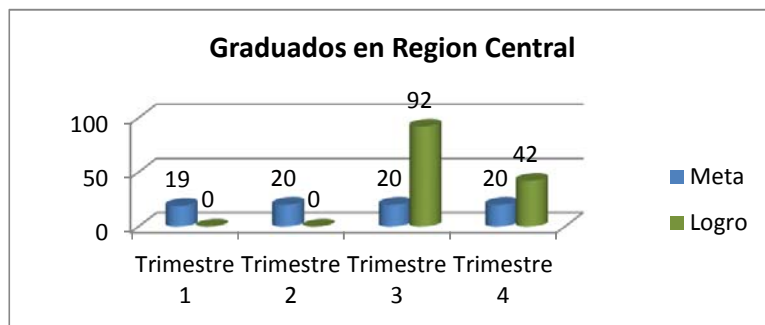


Actividad Obra: 003 - Desarrollo de Actividades Académicas en Region Central.
Produccion 02 Graduados

RESULTADO DE GESTION EJECUTADO TRIMESTRAL

Periodo de Ejecución	Meta	Logro	Presupuesto ejecutado
Anual	79	134	L. 48,626,552.00
Trimestre 1	19	0	L. 5,626,552.00
Trimestre 2	20	0	L. 14,000,000.00
Trimestre 3	20	92	L. 9,000,000.00
Trimestre 4	20	42	L. 20,000,000.00

Gráfico No.60

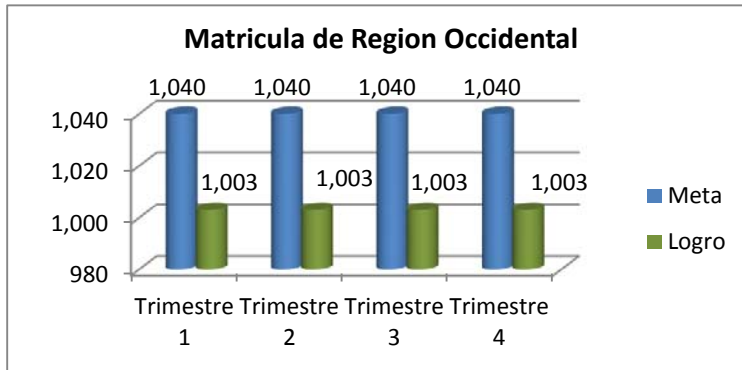


Actividad Obra: 004 - Desarrollo de Actividades Académicas en Region Occidental.
Producción 01- Matricula presencial atendida

RESULTADO DE GESTION EJECUTADO TRIMESTRAL

Periodo de Ejecución	Meta	Logro	Presupuesto ejecutado
Anual	1,040	1,003	L. 6,164,309.00
Trimestre 1	1,040	1,003	L. 1,067,604.00
Trimestre 2	1,040	1,003	L. 1,495,524.00
Trimestre 3	1,040	1,003	L. 1,532,585.00
Trimestre 4	1,040	1,003	L. 2,068,596.00

Grafico No. 61

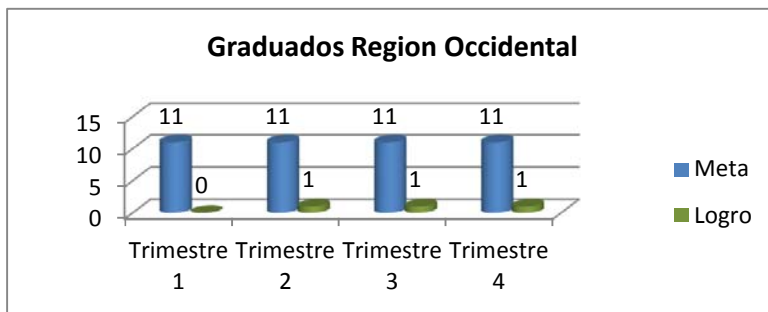


Actividad Obra: 004 - Desarrollo de Actividades Académicas en Region Occidental.
 Producción 02 - Graduados

RESULTADO DE GESTION EJECUTADO TRIMESTRAL

Periodo de Ejecución	Meta	Logro	Presupuesto ejecutado
Anual	44	3	L. 19,802,204.00
Trimestre 1	11	0	L. 1,802,204.00
Trimestre 2	11	1	L. 6,000,000.00
Trimestre 3	11	1	L. 2,000,000.00
Trimestre 4	11	1	L. 10,000,000.00

Grafico No. 62

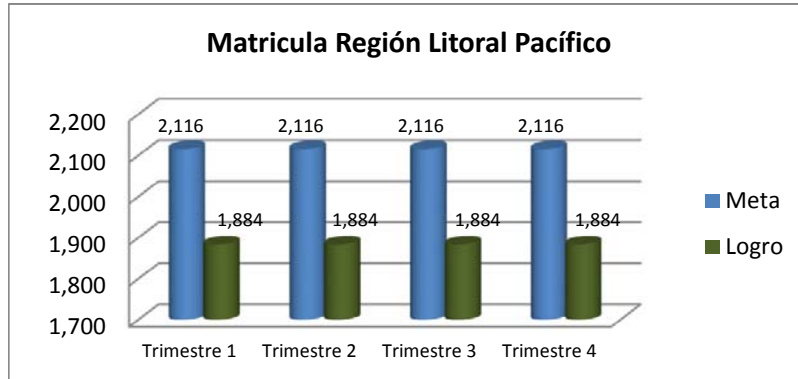


Actividad Obra: 005 - Desarrollo de Actividades Académicas en el Litoral Pacífico
 Producción 01- Matricula presencial atendida

RESULTADO DE GESTION EJECUTADO TRIMESTRAL

Periodo de Ejecución	Meta	Logro	Presupuesto ejecutado
Anual	2116	1884	L. 8,717,222.00
Trimestre 1	2,116	1,884	L. 1,345,491.00
Trimestre 2	2,116	1,884	L. 1,945,861.00
Trimestre 3	2,116	1,884	L. 1,380,234.00
Trimestre 4	2,116	1,884	L. 4,045,636.00

Gráfico No. 63



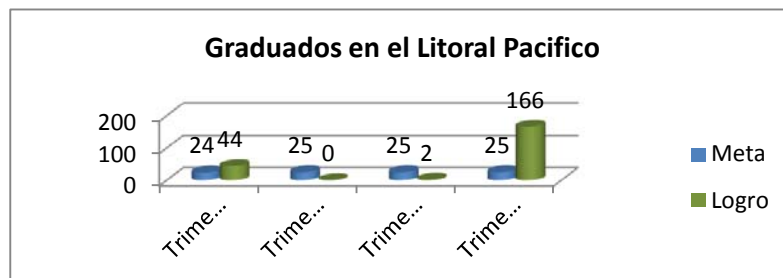
Actividad Obra: 005 - Desarrollo de Actividades Académicas en el Litoral Pacífico

Produccion 02 Graduados

RESULTADO DE GESTION EJECUTADO TRIMESTRAL

Periodo de Ejecución	Meta	Logro	Presupuesto ejecutado
Anual	99	212	L. 27,206,395.00
Trimestre 1	24	44	L. 2,206,395.00
Trimestre 2	25	0	L. 7,000,000.00
Trimestre 3	25	2	L. 3,000,000.00
Trimestre 4	25	166	L. 15,000,000.00

Gráfico No. 64



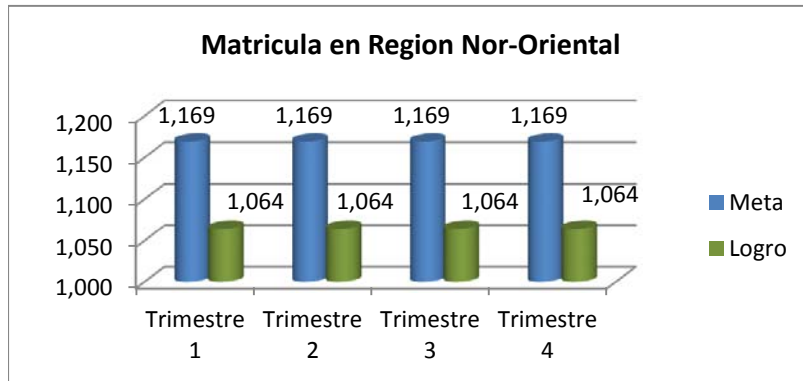
Actividad Obra: 006 - Desarrollo de Actividades Académicas en Región Nor-Oriental

Producción 01- Matricula presencial atendida

RESULTADO DE GESTION EJECUTADO TRIMESTRAL

Periodo de Ejecución	de	Meta	Logro	Presupuesto ejecutado
Anual		1,169	1,064	L. 6,994,943.00
Trimestre 1		1,169	1,064	L. 1,464,112.00
Trimestre 2		1,169	1,064	L. 2,027,238.00
Trimestre 3		1,169	1,064	L. 954,311.00
Trimestre 4		1,169	1,064	L. 2,549,282.00

Gráfico No. 65

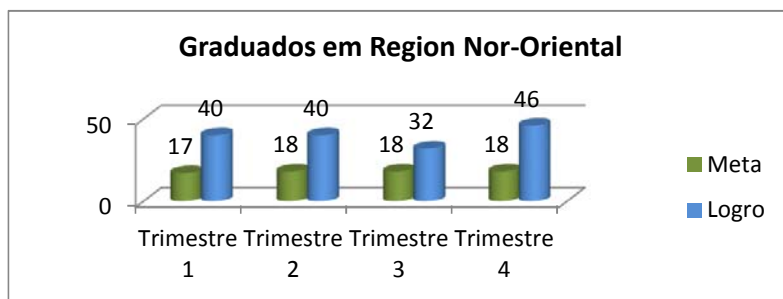


Actividad Obra: 006 - Desarrollo de Actividades Académicas en Región Nor-Oriental
Produccion 02 Graduados

RESULTADO DE GESTION EJECUTADO TRIMESTRAL

Periodo de Ejecución	de	Meta	Logro	Presupuesto ejecutado
Anual		71	158	L. 24,247,539.00
Trimestre 1		17	40	L. 2,247,539.00
Trimestre 2		18	40	L. 7,000,000.00
Trimestre 3		18	32	L. 3,000,000.00
Trimestre 4		18	46	L. 12,000,000.00

Gráfico No. 66

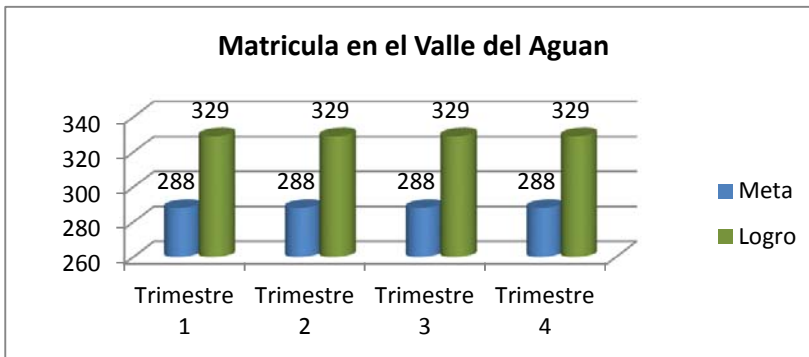


Actividad Obra: 007 Desarrollo de Actividades Académicas en el Valle del Aguán.
 Producción 01- Matrícula presencial atendida

RESULTADO DE GESTION EJECUTADO TRIMESTRAL

Periodo de Ejecución	Meta	Logro	Presupuesto ejecutado
Anual	288	329	L. 3,675,216.00
Trimestre 1	288	329	L. 260,307.00
Trimestre 2	288	329	L. 603,470.00
Trimestre 3	288	329	L. 79,207.00
Trimestre 4	288	329	L. 2,732,232.00

Gráfico No. 67

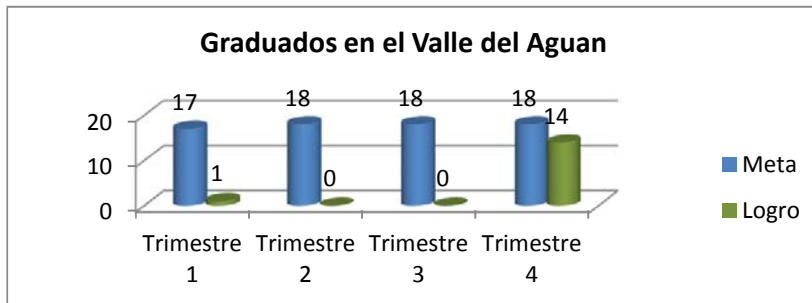


Actividad Obra: 007 Desarrollo de Actividades Académicas en el Valle del Aguán.
Produccion 02 Graduados

RESULTADO DE GESTION EJECUTADO TRIMESTRAL

Periodo de Ejecución	Meta	Logro	Presupuesto ejecutado
Anual	71	15	L. 9,654,281.00
Trimestre 1	17	1	L. 1,364,281.00
Trimestre 2	18	0	L. 2,490,000.00
Trimestre 3	18	0	L. 1,800,000.00
Trimestre 4	18	14	L. 4,000,000.00

Gráfico No. 68



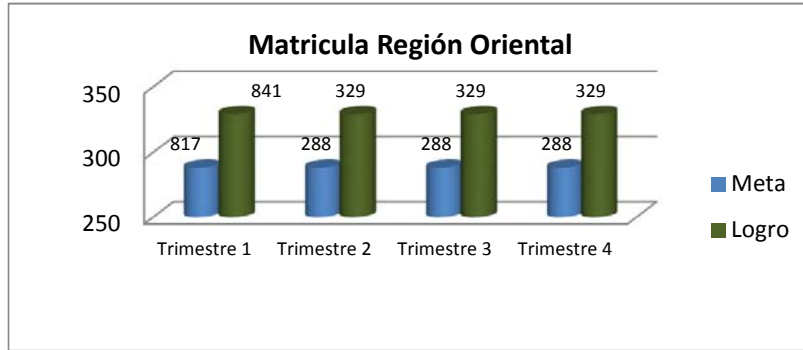
Actividad Obra: 008 Desarrollo de Actividades Académicas en Región Oriental.
 Producción 01- Matrícula presencial atendida

RESULTADO DE GESTION EJECUTADO TRIMESTRAL

Periodo de Ejecución	Meta	Logro	Presupuesto ejecutado
Anual	817	841	L. 3,291,931.00

Trimestre 1	817	841	L. 158,982.00
Trimestre 2	817	841	L. 778,188.00
Trimestre 3	817	841	L. 176,975.00
Trimestre 4	817	841	L. 2,177,786.00

Gráfico No.69



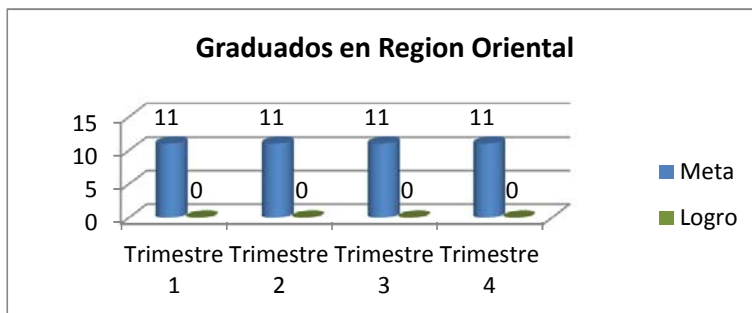
Actividad Obra: 008 Desarrollo de Actividades Académicas en Región Oriental.

Producción 02 - Graduados

RESULTADO DE GESTION EJECUTADO TRIMESTRAL

Periodo de Ejecución	Meta	Logro	Presupuesto ejecutado
Anual	44	0	L. 9,864,021.00
Trimestre 1	11	0	L. 1,964,021.00
Trimestre 2	11	0	L. 3,900,000.00
Trimestre 3	11	0	L. 2,000,000.00
Trimestre 4	11	0	L. 2,000,000.00

Gráfico No. 70



Actividad Obra: 008 Desarrollo de Actividades Académicas en Región Oriental.

Producción 03 - Capacitado el personal Docente en ética con eje transversal del que...

RESULTADO DE GESTION EJECUTADO TRIMESTRAL

Periodo de Ejecución	Meta	Logro	Presupuesto ejecutado
Anual	1	1	L. 1,400,000.00
Trimestre 1	0	0	

Trimestre 2	0	0	
Trimestre 3	0	0	
Trimestre 4	1	1	L. 1,400,000.00

Gráfico No. 71

