



UNIVERSIDAD NACIONAL NAUTONOMA DE HONDURAS
DEPARTAMENTO DE CONTABILIDAD

Ciudad Universitaria, José Trinidad Reyes.

CG-No. 68
23 de Abril del 2012

LICENCIADO

LEONIDAS DONATO ELVIR

SECRETARIO EJECUTIVO ADMINISTRACION Y FINANZAS

SU OFICINA

Estimado Licenciado Elvir:

En cumplimiento a disposiciones contenidas en el Artículo No. 050, Capitulo VII del Reglamento de Ejecución Presupuestaria Vigente, esta Contaduría General presenta a consideración del Honorable Secretario Ejecutivo de Finanzas los Estados Financieros y los demás informes contables de la gestión Presupuestaria y Financiera del período del 2011.

A continuación se informa sobre el proceso de Ejecución del Presupuesto, como sigue:

PRESUPUESTO DE INGRESOS

Como es de su conocimiento la Junta de Dirección Universitaria aprobó la estimación de Ingresos para el año del **2011** en la cantidad de **L. 3,663,355,098.00** Durante el período se realizaron ampliaciones por valor de **L. 81,025,887.65** resultando al final un presupuesto modificado de ingresos en **L. 3,744,380,985.65**. Las ampliaciones se realizaron mediante el conocimiento que ciertas recaudaciones superaron a las estimaciones en algunas cuentas de ingresos, todo lo cual está enmarcado dentro del régimen de Ampliaciones automáticas contempladas en el Reglamento de Ejecución Presupuestaria. Las Cuentas de Ingresos que fueron modificadas se presentan en el Anexo No. 11 adjunto a este informe.

La recaudación total de los ingresos reales fue de **L 2,720,058,032.06** la que en comparación con la cantidad final estimada modificada de ingresos de **L. 3,744,380,985.65** se obtiene un Déficit de Ingresos de **L. 1,024,322,953.59** por consiguiente el presupuesto de ingresos se ejecutó en un **74.25%** constituyendo la mayor fuente de ingresos la obtenida por transferencias del Gobierno Central, según norma Constitucional, cifra que resultó ser de **L. 2,511,942,093.01** y que representa el **89.14%** del total recaudado. Según clasificación económica los **Ingresos reales** fueron recaudados, así:

CONCEPTO	MONTOS	%
Producto de la venta de Bienes	6,837,684.12	0.25
Servicios	2,481,662.52	0.09
Derechos y Otros Cargos	71,490,390.32	2.63
Intereses en Depósitos a Plazo	32,982,492.06	1.21
Renta de Activos Fijos	4,828,139.80	0.18
Ingresos de Capital (Donaciones)	4,805,789.07	0.18
Otros Ingresos Corrientes	13,288,671.96	0.49
Cuentas Por Cobrar (Becas)	2,196,756.48	0.08
Transferencias del Estado	2,511,942,093.01	92.35
Post-Grados y Diplomados	19,126,711.72	0.7
Convenios y Especialidades	50,077,641.00	1.84
SUMA L.	2,720,058,032.06	100%



UNIVERSIDAD NACIONAL NAUTONOMA DE HONDURAS
DEPARTAMENTO DE CONTABILIDAD

Ciudad Universitaria, José Trinidad Reyes.

En el Anexo No.1 se presenta la ejecución del presupuesto de Ingresos en donde por detalle de ingresos se informa de lo aprobado para el año del **2011**, las ampliaciones realizadas y presupuesto final modificado; así mismo las cantidades reales recaudadas y las diferencias que resultan entre ambas cifras, en más y en menos reflejando cantidades que superaron a las estimadas y las que no cubrieron las mismas, concluyendo con el detalle de porcentajes en relación de ingresos proyectados y realizados; todo conforme a la “**LIQUIDACION DEL PRESUPUESTO DE INGRESOS**”, datos que son de vital importancia para la toma de decisiones y a la vez para proyecciones futuras.

NOTA:

No fue posible registrar parte del ingreso por el pago de Matriculas y Admisión que se recaudan en Banco FICOHSA y Banco Atlántida correspondientes al segundo semestre del año 2011, esto en vista de no contar con los comprobantes e información respectiva que debió recibirse de las dependencias internas y de las instituciones bancarias recaudadoras.

PRESUPUESTO DE EGRESOS

El presupuesto de Egresos para el año 2011, fue inicialmente aprobado por la cantidad de **L.3,663,355,098.00** Durante el periodo se registraron ampliaciones por valor de **L.81,025,887.65**. Resultando al final un presupuesto modificado de egresos por la cantidad de **L3,744,380,985.65**.

Durante el período se registraron transferencias a nivel de sub.-programas por la suma de **L 499,468,949.39** Operación que permite flexibilidad en la ejecución de los egresos conforme las exigencias que se presentaron en determinados momentos.

Por lo tanto los egresos reales se ejecutaron en la cantidad de **L.2,694,310,185.00** Cifra que representa el **72.06 %** en relación al Presupuesto Final Modificado. En el Anexo No.2 se presenta la ejecución del “**PRESUPUESTO DE EGRESOS**”

A nivel de Sub.-programas y en donde se detalla cifras originalmente aprobadas, ampliaciones, transferencias, presupuesto final modificado, presupuesto pagado y diferencias por lo no ejecutado, concluyendo con el detalle de porcentajes de ejecución que resultan de verificar cantidades de lo pagado en relación con lo estimado modificado, constituyéndose, así: “**LA LIQUIDACION DEL PRESUPUESTO DE EGRESOS**”.

En el Anexo No. 3 se presenta el “**DESGLOSE DE EGRESOS SEGÚN OBJETO**” de conformidad con el “Manual de Clasificaciones Presupuestarias”, gastos propiamente dichos, como ser: Remuneraciones, Servicios No personales, Materiales, Transferencias; así como también se agrupan los egresos constituidos por adquisición de equipos, libros, construcciones de edificios, urbanizaciones y adquisiciones de terrenos que conforman las inversiones de Capital.



**UNIVERSIDAD NACIONAL NAUTONOMA DE HONDURAS
DEPARTAMENTO DE CONTABILIDAD**

Ciudad Universitaria, José Trinidad Reyes.

Bajo esta clasificación los egresos se resumen así:

CONCEPTO	VALORES	%
Servicios personales	2,233,970,812.07	82.91
Servicios No personales	128,327,742.84	4.76
Materiales y Suministros	33,571,446.74	1.25
Transferencias Corrientes	99,973,391.61	3.71
Prestamos y Becas a Estudiantes	1,279,360.00	0.05
Becas a Post-Grados	3,605,087.16	0.13
Adquisición de Libros	11,027,444.92	0.41
Adquisición de equipos	20,184,635.45	0.75
Edificios y Urbanizaciones	161,924,162.66	6.01
Servicios de Deuda/Disminución de Otros Pasivos	446,101.55	0.02
SUMA L.	2,694,310,185.00	100%

Con relación al Grupo No. 1, Servicios personales los gastos se agrupan así:

OBJETO DEL GASTO		VALORES
11000	Personal Permanente	1,900,833,297.73
12000	Personal No Permanente	49,165,983.68
14000	Retribuciones Extraordinarias	4,317,757.34
15000	Asistencia Social al Personal	13,577,797.43
16000	Beneficios y Compensaciones	266,075,975.89
SUMA L.		2,233,970,812.07

Dentro del sub.-Grupo No. 11000, está comprendida la cantidad de **L.243,530,408.20** que corresponde al Decimotercer y Decimocuarto mes.

También se presenta este grupo 11000 de Servicios Personales desglosado bajo la clasificación de sub.-Programas y para una mejor ilustración y mayor análisis en el **Anexo No. 10.**

Con relación al Grupo No.2, Servicios No personales, los gastos se agruparon, así:

OBJETO DEL GASTO		VALORES
21000	Servicios Básicos	28,499,180.51
22000	Alquileres y Derechos Sobre Bienes Intangibles	2,440,364.95
23000	Mantenimiento, reparación y limpieza	16,234,977.28
24000	Servicios Profesionales	10,502,509.76
25000	Servicios Comerciales y Financieros	25,643,803.32
26000	Pasajes y Viáticos	30,208,675.70
27000	Impuestos, Derechos, Tasas y gastos judiciales	123,562.38
29000	Otros Servicios No personales	14,674,668.94
SUMA L.		128,327,742.84



**UNIVERSIDAD NACIONAL NAUTONOMA DE HONDURAS
DEPARTAMENTO DE CONTABILIDAD**

Ciudad Universitaria, José Trinidad Reyes.

El Grupo No. 3, Artículos y Materiales, los gastos están representados por la adquisición de:

OBJETO DEL GASTO		VALORES
31000	Alimentos, Productos Agropecuarios y Forestales	7,610,467.93
32000	Textiles y Vestuarios	2,039,324.70
33000	Productos de Papel y Carton	14,714,887.93
34000	Cueros, Pieles y sus Productos	268,022.25
35000	Productos Quimicos, Farmaceuticos	2,377,094.97
35000	Combustibles y Lubricantes	2,142,284.89
36000	Productos Metálicos	2,822,080.20
37000	Productos Minerales no Metálicos	542,887.73
38000	Minerales Varios	100,405.97
39000	Otros Materiales y Suministros	11,981,435.09
SUMA L.		44,598,891.66

CONSTRUCCIONES UNIVERSITARIAS

El Grupo No. 4 representa las inversiones realizadas durante el periodo 2011 en Bienes. Entre estos bienes se encuentran Edificios Terminados, Construcciones en Proceso y Maquinaria y Equipo, estas inversiones ascienden a la suma de **L.182,108,798.11.**

OBJETO DEL GASTO		VALORES
41200	Edificios e Instalaciones	63,944,407.72
42100	Equipo de Oficina y Muebles	3,534,395.33
42200	Maquinaria y Equipo de Producción	185,239.47
42300	Equipo de Transporte, Tracción y Elevación	179,769.34
42400	Equipo de Laboratorio	277,737.76
42500	Equipo de Comunicación y Señalamiento	10,933,080.88
42600	Equipo para Computación	4,347,170.73
42700	Muebles y Equipos Educativos	699,066.94
42800	Herramientas y Repuestos Mayores	8,175.00
44000	Semovientes	12,000.00
45100	Intangibles (Aplicaciones Informáticas)	20,000.00
47000	Construcciones	97,967,754.94
SUMA L.		182,108,798.11

LIQUIDACION DEL PRESUPUESTO

De la ejecución del Presupuesto, de la cual se hace referencia al inicio de este informe, se han analizado por separado los ingresos y egresos reales, realizados con el fin de obtener los resultados presupuestarios; a continuación corresponde informar sobre La “**LIQUIDACION DEL PRESUPUESTO**”, lo cual se obtiene de las



UNIVERSIDAD NACIONAL NAUTONOMA DE HONDURAS
DEPARTAMENTO DE CONTABILIDAD

Ciudad Universitaria, José Trinidad Reyes.

respectivas comparaciones de agrupamiento de fondos generales y fondos especiales, cuyas variaciones resultantes en Superávit o deficitarias, modifican aumentando o disminuyendo al final del período el Patrimonio en sus respectivas cuentas en que está clasificado según destinos de los fondos, en especial la Cuenta de Resultados. Contribuye a una mejor ilustración de este procedimiento las informaciones contenidas en los **Anexos Nos. 5 y 6**, de donde se obtienen los siguientes datos:

FONDOS GENERALES	VALORES
Ingresos	L. 2,720,058,032.06
Egresos	2,694,310,185.00
SUPERAVIT	L. 25,747,847.06
VENTA DE LIBROS MC GRAW-HILL	
Ingresos	L. 6,205.60
Egresos	-
SUPERAVIT	L. 6,205.60

COMPROBACION DE RESULTADOS PRESUPUESTARIOS

Todos los resultados presupuestarios y financieros son debidamente comprobados a través de los saldos efectivos de la Cuenta "**CAJA Y BANCOS**", en relación con los movimientos de entradas y salidas según presupuesto ejecutado y de otras cuentas de carácter financiero como: Cuentas a Cobrar y Documentos a Cobrar Cuentas a Pagar.

Al respecto se presentan los Anexos Nos.7,8,9, que en conjunto contienen información sobre: Estado de Rendimientos y Análisis de ingresos y egresos de la institución durante el año 2011 clasificados de acuerdo a renglones de ingresos y Objeto de Gasto; así mismo las variaciones de las diferentes Cuentas del Balance General durante el periodo del 2011.

BALANCE GENERAL

Como conclusión de todo el proceso contable por el periodo del 2011 se elabora el Balance General, comprendiendo el estado de situación demostrativo de los Activos, Pasivos y Patrimonios de la Universidad al 31 de diciembre del 2011 presentando dicho Balance en forma consolidada y desglosada por Cuentas y Sub-Cuentas conforme al Plan de Cuentas establecido a aplicación a normas generales de contabilidad, todas y cada uno de los saldos de las Cuentas que conforman el Balance general han sido debidamente comprobadas de esa verifican los saldos de las siguientes cuentas:

- A) Disponible en Bancos, Cuenta General, deficiencia que se deriva por no contar con un sistema automatizado que facilite la ejecución de esta actividad.
- B) Los saldos de las Cuentas que agrupan los diferentes Equipos y Bibliotecas irregularidad que se deriva por no contarse con inventarios elaborados con



**UNIVERSIDAD NACIONAL AUTÓNOMA DE HONDURAS
DEPARTAMENTO DE CONTABILIDAD**



Ciudad Universitaria, José Trinidad Reyes.

todos los requisitos necesarios que permitan conciliaciones rápidas de los saldos.

No fue posible comprobar los saldos de las cuentas que registran las existencias en la Farmacia Universitaria debido a que esta fue cerrada por la Comisión de Control de Gestión para realizar auditoría, Librería Universitaria por no recibirse los inventarios correspondientes.

Con todo lo anterior se da por terminado el presente Informe relativo a la Ejecución Presupuestaria y Financiera de la Universidad Nacional Autónoma de Honduras por el período 2011 y por ende se esta dando cumplimiento a las Ordenanzas Universitarias.

Atentamente,




**LIC. RAUL FORTIN ESTRADA
CONTADOR GENERAL**


RFE/MIM.

UNIVERSIDAD NACIONAL AUTONOMA DE HONDURAS
DEPARTAMENTO DE CONTABILIDAD

BALANCE GENERAL CONSOLIDADO
AL 31 DE DICIEMBRE DE 2011
(EXPRESADO EN LEMPIRAS)

DESCRIPCION		
ACTIVO		
ACTIVO CORRIENTE		471,078,218.42
EFFECTIVO Y EQUIVALENTES		
Caja	1,954,905.71	
Bancos	469,123,312.71	50,209,334.86
CUENTAS A COBRAR CORRIENTES		
Cuentas a Cobrar Corrientes	49,809,334.86	
Garantias	400,000.00	44,973,172.90
BIENES INVENTARIABLES		
Materiales y Suministros	44,987,407.33	
(Provision para Perdidas de Materiales y Suministros)	14,314.43	566,260,726.18
TOTAL DEL ACTIVO CORRIENTE		566,260,726.18
ACTIVO NO CORRIENTE		314,024,227.85
INVERSIONES FINANCIERAS NO CORRIENTES		
Titulos y Valores a Largo Plazo	252,226,301.57	
Cuentas a Cobrar a Largo Plazo	36,621,280.56	
(-) Provision para Cuentas a Cobrar	4,150,823.31	
Documentos a Cobrar a Largo Plazo	29,327,469.03	250,860,872.41
BIENES PREEXISTENTES		
Tierras y Terrenos	5,465,423.37	
Edificios	245,395,449.04	
(Depreciaciones Acumuladas de Edificios)	0.00	223,531,398.81
MAQUINARIA Y EQUIPO		
Equipo de Oficina	60,993,272.24	
(Depreciaciones Acumuladas de Equipo de Oficina)	299,531.73	
Equipos de Laboratorio	35,029,059.18	
(Depreciaciones Acumuladas de Equipos de Laboratorio)	591,060.06	
Equipos Educativos	19,523,362.71	
(Depreciaciones Acumuladas de Equipos Educativos)	63,432.86	
Equipos Recreativos	24,632.70	
(Depreciaciones Acumuladas de Equipos Recreativos)	0.00	
Equipos de Transporte	16,434,972.01	
(Depreciaciones Acumuladas de Equipos de Transporte)	27,417.17	
Equipo de Imprenta	5,176,632.53	
(Depreciaciones Acumuladas de Equipos de Imprenta)	21,769.32	
Equipo Agricola	4,781,271.04	
(Depreciaciones Acumuladas de Equipos Agrícolas)	41,986.85	
Equipos de Comunicación	14,849,585.52	
(Depreciaciones Acumul. de Equipos de Comunicación)	0.00	
Equipos de Informatica	67,763,808.87	
(Depreciaciones Acumuladas de Equipos de Informatica)	0.00	276,307.16
ACTIVOS BIOLÓGICOS		
Activos Biológicos (Semovientes)	276,307.16	
(Agotamiento Acumulado de Activos Biológicos)	0.00	36,373,290.73
OTROS BIENES		
Equipo de Cocina	33,005.03	
(Depreciaciones Acumuladas de Equipos de Cocina)	9,546.11	
Equipo de Biblioteca	1,784,515.57	
(Depreciaciones Acumuladas de Equipos de Bibliotecas)	0.00	
Bibliotecas	34,838,146.03	
(Depreciaciones Acumuladas de Bibliotecas)	72,829.79	5,166,902.93
EQUIPOS VARIOS		
Equipos Varios	5,185,832.69	
(Depreciaciones Acumuladas de Equipos Varios)	-18,929.76	411,229,626.86
CONSTRUCCIONES		
Construcciones de Bienes de Dominio Privado	411,229,626.86	
Construcciones de Bienes de Dominio Publico	0.00	
TOTAL DEL ACTIVO NO CORRIENTE		1,241,462,626.75
TOTAL DEL ACTIVO		1,807,723,352.93
PASIVO		
PASIVO CORRIENTE		93,264,273.55
CUENTAS POR PAGAR		
Cuentas por Pagar Comerciales	1,581,206.69	
Deducciones por Pagar	91,683,066.86	93,264,273.55
TOTAL DEL PASIVO CORRIENTE		93,264,273.55
TOTAL DEL PASIVO		93,264,273.55
PATRIMONIO		1,033,273,513.59
CAPITAL		
Capital de la UNAH	1,036,770,299.69	
Ajustes al Capital de la UNAH	3,498,786.10	681,185,565.79
RESERVAS		
Resultados Acumulados de Ejercicios Anteriores	655,437,718.73	
Resultado del Ejercicio	25,747,847.06	1,714,459,079.38
TOTAL DEL PATRIMONIO		1,714,459,079.38
TOTAL DEL PASIVO Y PATRIMONIO		1,807,723,352.93


 Lic. Raul Fortin Estrada
 Contador General



UNIVERSIDAD NACIONAL AUTONOMA DE HONDURAS
DEPARTAMENTO DE CONTABILIDAD
LIQUIDACION PRESUPUESTO DE INGRESOS DICIEMBRE DEL 2011

ANEXO No 1

CLAVE	DETALLE	Presupuesto	Ampliaciones	Presupuesto	Valores	Ingresos	DIFERENCIAS		Porcentaje
		Estimado		Modificado	Recaudados	Por Recaudar	EN MAS	EN MENOS	Recaudado
	PRODUCTO VENTA DE BIENES								
20	VTA. LIBRERÍA UNIVERSITARIA	6,000,000.00	6,935,340.00	12,935,340.00	3,661,575.83	9,273,764.17	-	9,273,764.17	61.03
40	VTA. PROD. AGROPECUARIOS	1,000,000.00		1,000,000.00	2,718,596.06	1,718,596.06	1,718,596.06		271.86
45	VTA. REPOSICIÓN CREDENCIALES	1,000,000.00		1,000,000.00	153,070.00	846,930.00	-	846,930.00	15.31
47	VTA. PUBLI. EDITORIAL UNAH	1,000,000.00		1,000,000.00	243,814.63	756,185.37	-	756,185.37	24.38
53	VTA. LIBRERÍA UNAH RTAC-II-A.I.D.			-		-	-		
	VTA. DE MATERIALES S.U.E.D	1,000.00		1,000.00		1,000.00	-	1,000.00	0.00
	VTA. PRODUCTOS FARMACEUTICOS	500,000.00		500,000.00	51,472.00	448,528.00	-	448,528.00	10.29
30	VTA. LABORATORIO FARM. INDUST.	1,000.00		1,000.00	2,950.00	1,950.00	1,950.00		295.00
41	VTA. SERVICIOS UNAH	6,000,000.00		6,000,000.00		6,000,000.00	-	6,000,000.00	0.00
42	CONVENIO FOTOCOPIAS INPREUNAH	500,000.00		500,000.00		500,000.00	-	500,000.00	0.00
316	VENTA DE LIBROS MAC GRAW HILL				6,205.60	6,205.60	6,205.60		
	SUMAN PRODUCTO VENTA DE BIENES	16,002,000.00	6,935,340.00	22,937,340.00	6,837,684.12	16,099,655.88	1,726,751.66	- 17,826,407.54	42.73
	SERVICIOS								
55	INGRESOS GABINETE DENTAL	1,000,000.00		1,000,000.00	2,297,801.52	1,297,801.52	1,297,801.52		229.78
76	EXAMENES DE SANGRE V.D.R.L	700,000.00		700,000.00		700,000.00	-	700,000.00	0.00
115	USO DE LABORATORIO	500,000.00	58,065.00	558,065.00	84,661.00	473,404.00	-	473,404.00	16.93
75	SERVICIOS RENTA CENTRO	2,500,000.00		2,500,000.00	99,200.00	2,400,800.00	-	2,400,800.00	3.97
	SUMAN SERVICIOS	4,700,000.00	58,065.00	4,758,065.00	2,481,662.52	2,276,402.48	1,297,801.52	- 3,574,204.00	52.80
	DERECHOS Y OTROS CARGOS								
85	DERECHOS DE MATRICULA	74,000,000.00		74,000,000.00	27,147,557.82	46,852,442.18	-	46,852,442.18	36.69
287	CONTRIBUCIONES BIBLIOTECA	800,000.00		800,000.00		800,000.00	-	800,000.00	0.00
105	DEUDA AÑOS ANTERIORES (Matricula)	500,000.00		500,000.00	972,189.50	472,189.50	472,189.50		194.44
286	CONTRIBUCIONES DEPORTES	800,000.00		800,000.00		800,000.00	-	800,000.00	0.00
120	DERECHOS DE GRADUACION	15,000,000.00	491,000.00	15,491,000.00	20,103,181.42	4,612,181.42	4,612,181.42		134.02
130	DERECHOS DE TITULO			-	43,350.00	43,350.00	43,350.00		
135	DERECHOS DE INCORPORACION	2,000,000.00		2,000,000.00	4,258,520.50	2,258,520.50	2,258,520.50		212.93
140	CERTIFICACIONES	3,000,000.00		3,000,000.00	3,079,771.00	79,771.00	79,771.00		102.66
145	AUTENTICAS	250,000.00		250,000.00	316,630.00	66,630.00	66,630.00		126.65

UNIVERSIDAD NACIONAL AUTONOMA DE HONDURAS
DEPARTAMENTO DE CONTABILIDAD
LIQUIDACION PRESUPUESTO DE INGRESOS DICIEMBRE DEL 2011

CLAVE	DETALLE	Presupuesto	Ampliaciones	Presupuesto	Valores	Ingresos	DIFERENCIAS		Porcentaje
		Estimado		Modificado	Recaudados	Por Recaudar	EN MAS	EN MENOS	Recaudado
150	EQUIVALENCIAS	250,000.00		250,000.00	518,695.00	268,695.00	268,695.00		207.48
155	CONSTANCIAS	2,000,000.00		2,000,000.00	893,812.30	1,106,187.70		1,106,187.70	44.69
157	CURSOS Y CONFERENCIAS	100,000.00		100,000.00		100,000.00		100,000.00	0.00
276	CAMBIO DE CARRERA	1,000,000.00		1,000,000.00	1,220.00	998,780.00		998,780.00	0.12
	CAMBIO DE ASIGNATURA			-		-			
283	SOLICITUD Y PRACT. EXAMEN DE SUFIC.	1,000,000.00		1,000,000.00	61,278.00	938,722.00		938,722.00	6.13
284	CERTIFICADO DE RESULTADO EXAMEN DE SUFICIENCIA			-		-			
279	CANCELACION DE ASIGNATURA	5,000.00		5,000.00		5,000.00		5,000.00	0.00
322	INGRESOS SISTEMA DE ADMISION		20,691,484.85	20,691,484.85	12,405,151.00	8,286,333.85		8,286,333.85	
323	LABORATORIO CONTADURIA PUBLICA			-	110,450.00	110,450.00	110,450.00		
324	USO DE TOGA			-	31,650.00	31,650.00	31,650.00		
326	VENTA DE SERVICIOS LABORATORIO DE FISICA			-	119,750.00	119,750.00	119,750.00		
328	SERVICIOS CENTRO DE COMPUTO VALLE DE SULA			-	15,149.28	15,149.28	15,149.28		
330	RECAUDACION SISTEMA BIBLIOTECARIO			-	788,819.50	788,819.50	788,819.50		
331	PARQUEO QUIMICA Y FARMACIA			-	367,525.00	367,525.00	367,525.00		
332	LABORATORIO LENGUAS EXTRANJERAS			-		-			
334	LABORATORIO BIOLOGIA (ROSMOL)		81,602.50	81,602.50	254,970.00	173,367.50	173,367.50		
338	INTRODUCCION A LA VIDA UNIVERSITARIA			-		-			
339	CURSO DE COREL-DEGT-UNAH				720.00	720.00	720.00		
	SUMAN DERECHOS Y OTROS CARGOS	100,705,000.00	21,264,087.35	121,969,087.35	71,490,390.32	50,478,697.03	9,408,768.70	- 59,887,465.73	70.99
	POST-GRADOS Y DIPLOMADOS								
153	POST-GRADO EN ECONOMIA		847,200.00	847,200.00	2,440.00	844,760.00		844,760.00	
166	MAESTRIA EN ADMON. DE EMPRESAS UNAH-VS		355,224.00	355,224.00	438,560.00	83,336.00	83,336.00		
152	MAESTRIA EN DERECHO		590,078.47	590,078.47	476,550.00	113,528.47		113,528.47	
	POST-GRDO EN INGENIERIA		12,245.00	12,245.00		12,245.00		12,245.00	
154	POST-GRADO EN TRABAJO SOCIAL		872,046.66	872,046.66	11,500.00	860,546.66		860,546.66	
159	MAESTRIA ADMON. DE EMPRESAS TEGUCIGALPA		6,124,883.26	6,124,883.26	6,852,357.78	727,474.52	727,474.52		
161	MAESTRIA EN TECNOLOGIA EDUCATIVA			-		-			
162	POST-GRADO EN MEDICINA			-	271,004.74	271,004.74	271,004.74		
163	MAESTRIA POBLACION Y DESARROLLO			-		-			

UNIVERSIDAD NACIONAL AUTONOMA DE HONDURAS
DEPARTAMENTO DE CONTABILIDAD
LIQUIDACION PRESUPUESTO DE INGRESOS DICIEMBRE DEL 2011

CLAVE	DETALLE	Presupuesto	Ampliaciones	Presupuesto	Valores	Ingresos	DIFERENCIAS		Porcentaje
		Estimado		Modificado	Recaudados	Por Recaudar	EN MAS	EN MENOS	Recaudado
							-	-	
164	MAESTRIA EN SALUD PUBLICA			-	1,292,412.48	1,292,412.48	1,292,412.48		
	MAESTRIA EN EMFERMERIA			-	200,000.00	200,000.00	200,000.00		
113	INGRESOS POR MAESTRIAS	750,000.00	429,948.59	1,179,948.59		1,179,948.59		1,179,948.59	0.00
170	DOCTORADO EN GESTION DEL DESARR.			-	1,366,993.54	1,366,993.54	1,366,993.54		
281	DIPLOM. UNIV. ADMON. DE HOSPITALES			-		-	-	-	
285	MAESTRIA EN ASTRONOMIA		23,100.00	23,100.00	10,800.00	12,300.00		12,300.00	
289	MAESTRIA EDUCACIÓN SUPERIOR		597,922.00	597,922.00	358,000.00	239,922.00		239,922.00	
291	MAESTRIA LITERATURA CENTROAMERICANA		38,250.00	38,250.00	149,750.00	111,500.00	111,500.00		
292	POST-GRADO DERECHOS HUMANOS		191,186.18	191,186.18	2,353.76	193,539.94		193,539.94	
295	MAESTRIA EN GERENCIA DE PROYECTOS			-		-	-	-	
296	POST-GRADO EN ADMINISTRACION DE EMPRESAS CURC		385,300.00	385,300.00	430,000.00	44,700.00	44,700.00		
297	MAESTRIA EN EDUCACIÓN FISICA Y DEPORTES			-		-	-	-	
298	MAESTRIA TECNICO CERTIFICADO EN REDES		22,500.00	22,500.00	449,073.00	426,573.00	426,573.00		
299	MAESTRIA EN FORMULACION Y EVAL. DE PROYECTOS		1,683,739.37	1,683,739.37	1,464,600.00	219,139.37		219,139.37	
300	MAESTRIA EN DERECHO MERCANTIL		549,930.38	549,930.38	599,380.00	49,449.62	49,449.62		
301	MAESTRIA ASISTENCIA FISICA EN SALUD		95,430.00	95,430.00	39,985.00	55,445.00		55,445.00	
302	MAESTRIA EN DEMOGRAFIA SOCIAL		134,511.94	134,511.94	249,500.00	114,988.06	114,988.06		
303	MAEST. EN GEST. RIESGOS Y MANEJO DE DESAS.			-	5,000.00	5,000.00	5,000.00		
304	ESPECIALIDAD DISEÑO GEST. Y EVAL CURRIC.			-	46,500.00	46,500.00	46,500.00		
306	MAESTRIA EDUCACION PARA LA CIENCIA			-		-	-	-	
308	MAESTRIA EN FORESTERIA COMUNITARIA			-		-	-	-	
310	MAESTRIA EN NEGOCIOS INTERNACIONALES		406,964.18	406,964.18	236,023.00	170,941.18		170,941.18	
313	ESPECIALIDAD Y SALUD INTEGRAL AL NIÑO Y ADOLECENTES			-	11,475.00	11,475.00	11,475.00		
314	ESPECIALIDAD EN QUIROFANOS			-	159,500.00	159,500.00	159,500.00		
315	MAESTRIA EN PLANIF. Y D. TURISTICO			-		-	-	-	
318	MAESTRIA ORDENAMIENTO GESTION TERRITORIAL		129,672.78	129,672.78	228,837.50	99,164.72	99,164.72		
320	DIPLOMADO EN EDUC.UNIV.CIENCIAS DE LA SALUD			-		-	-	-	
321	MAESTRIA EN CIENCIAS POLITICAS			-	2,000.00	2,000.00	2,000.00		
327	DIPLOMADO EN DERECHO LABORAL			-		-	-	-	

UNIVERSIDAD NACIONAL AUTONOMA DE HONDURAS
DEPARTAMENTO DE CONTABILIDAD
LIQUIDACION PRESUPUESTO DE INGRESOS DICIEMBRE DEL 2011

ANEXO No 1

CLAVE	DETALLE	Presupuesto	Ampliaciones	Presupuesto	Valores	Ingresos	DIFERENCIAS		Porcentaje
		Estimado		Modificado	Recaudados	Por Recaudar	EN MAS	EN MENOS	Recaudado
329	DIPLOMADOS EN EDUCACION SOCIAL URBANA			-		-	-	-	
333	DIPLOMADO ABORDAJE VIH-SIDA			-		-	-	-	
335	MAESTRIA EN FISICA		276,187.50	276,187.50	448,250.00	172,062.50	172,062.50	-	
336	MAESTRIA EN REHABILITACION BUCAL			-	279,813.70	279,813.70	279,813.70	-	
337	DIPLOMADOS UNAH		664,729.62	664,729.62	294,995.50	369,734.12	-	369,734.12	
340	MAESTRIA EN ENFERMEDADES INFECCIOSAS Y ZOOLOGICAS		215,000.00	215,000.00	142,650.00	72,350.00	-	72,350.00	
341	MAESTRIA EN METODOLOGIA DE LA INVESTIGACION		252,833.31	252,833.31	517,944.25	265,110.94	265,110.94	-	
342	DOCTORADO EN CIENCIAS SOCIALES		280,600.56	280,600.56	48,812.50	231,788.06	-	231,788.06	
343	MAESTRIA EN RECURSOS HIDRICOS			-	714,842.09	714,842.09	714,842.09	-	
344	MAESTRIA EN METODOLOGIA DE INVEST. ECONOMICAS Y SOC.		86,675.00	86,675.00	177,040.00	90,365.00	90,365.00	-	
345	MAESTRIA EN FORM. Y EVALUAC. DE PROYECTOS CURC		247,527.50	247,527.50	197,945.00	49,582.50	-	49,582.50	
346	INVESTIGACION CIENTIFICA (INSTITUTO SEGURIDAD Y PAZ)		1,335,368.43	1,335,368.43	835,530.40	499,838.03	-	499,838.03	
347	MAESTRIA EN GESTION SOCIAL URBANA		55,335.00	55,335.00		55,335.00	-	55,335.00	
348	MAESTRIA EN PLANIF. Y DESARROLLO TURISTICO (CRULA)		8,300.00	8,300.00		8,300.00	-	8,300.00	
349	MAESTRIA DE LA CONSTRUCCION Y GERENCIA DE PROYECTOS UNAH V.S.		136,500.00	136,500.00	119,000.00	17,500.00	-	17,500.00	
	SUMAN POST-GRADOS Y DIPLOMADOS	750,000.00	17,049,189.73	17,799,189.73	19,126,711.72	1,327,521.99	6,534,265.91	5,206,743.92	2550.23
	RENTA DE ACTIVOS FIJOS								
165	ARRENDAMIENTO DE EDIFICIOS	2,000,000.00		2,000,000.00	4,828,139.80	2,828,139.80	2,828,139.80		241.41
	INTERESES EN DEPOSITOS A PLAZOS								
180	INTERESES EN DEPOSITOS A PLAZOS			-	32,982,492.06	32,982,492.06	32,982,492.06		
	SUMA RENTA DE ACTIVOS FIJOS	2,000,000.00	-	2,000,000.00	37,810,631.86	35,810,631.86	35,810,631.86	-	1890.53
	REINTEGROS								
200	PRESTAMOS A ESTUDIANTES			-		-			
210	BECAS A ESTUDIANTES	1,000,000.00		1,000,000.00	590,261.66	409,738.34	-	409,738.34	59.03
220	REINTEGROS VARIOS	10,000.00	8,775.00	18,775.00		18,775.00	-	18,775.00	0.00
305	FONDOS BECAS UNAH AID			-		-			
215	BECAS A POST-GRADOS	1,000,000.00	11,814.52	1,011,814.52	1,606,494.82	594,680.30	594,680.30		160.65
	SUMAN REINTEGROS	2,010,000.00	20,589.52	2,030,589.52	2,196,756.48	166,166.96	594,680.30	428,513.34	109.29
	OTROS INGRESOS CORRIENTES								

UNIVERSIDAD NACIONAL AUTONOMA DE HONDURAS
DEPARTAMENTO DE CONTABILIDAD
LIQUIDACION PRESUPUESTO DE INGRESOS DICIEMBRE DEL 2011

ANEXO No 1

CLAVE	DETALLE	Presupuesto	Ampliaciones	Presupuesto	Valores	Ingresos Por Recaudar	DIFERENCIAS		Porcentaje
		Estimado		Modificado	Recaudados		EN MAS	EN MENOS	Recaudado
280	INGRESOS VARIOS	10,209,300.00	2,649,271.38	12,858,571.38	13,288,671.96	- 430,100.58	430,100.58		130.16
	SUMAN OTROS INGRESOS CORRIENTES	10,209,300.00	2,649,271.38	12,858,571.38	13,288,671.96	- 430,100.58	430,100.58	-	130.16
	INGRESOS DE CAPITAL (DONACIONES)								
270	DONACIONES		4,172,328.51	4,172,328.51	4,805,789.07	- 633,460.56	633,460.56		
	SUMAN INGRESOS DE CAPITAL (DONACIONES)	-	4,172,328.51	4,172,328.51	4,805,789.07	- 633,460.56	633,460.56	-	
	CONVENIOS Y ESPECIALIDADES								
160	CONVENIO MINISTERIO DE SALUD IHSS UNAH	62,912,300.00		62,912,300.00	8,026,872.00	54,885,428.00		- 54,885,428.00	12.76
167	CONVENIO MAESTRIA SALUD PUBLICA UNAH			-	42,050,769.00	42,050,769.00	42,050,769.00		
273	ESPECIALIDAD ENFERM. MATERNO INFANTIL			-		-			
	SUMAN CONVENIOS Y ESPECIALIDADES	62,912,300.00	-	62,912,300.00	50,077,641.00	12,834,659.00	42,050,769.00	- 54,885,428.00	79.60
	TRANSFERENCIAS GOBIERNO CENTRAL								
235	APORTE GOBIERNO CENTRAL 6% INGRESOS *	2,817,996,000.00		2,817,996,000.00	2,511,942,093.01	306,053,906.99		- 306,053,906.99	89.14
	AJUSTE GOBIERNO CENTRAL AÑOS ANTERIORES	426,000,000.00		426,000,000.00		426,000,000.00		- 426,000,000.00	0.00
	SUMAN TRANSFERENCIAS DEL GOBIERNO	3,243,996,000.00	-	3,243,996,000.00	2,511,942,093.01	732,053,906.99	-	- 732,053,906.99	77.43
	SALDO EN CAJA AL 31/12/2010	220,070,498.00	28,877,016.16	248,947,514.16		248,947,514.16		- 248,947,514.16	0.00
	TOTALES	3,663,355,098.00	81,025,887.65	3,744,380,985.65	2,720,058,032.06	1,024,322,953.59	98,487,230.09	- 1,122,810,183.68	74.25
	FUENTE :								
	DEPARTAMENTO DE CONTABILIDAD								
	U.N.A.H.								
				1,024,322,953.59					
								- 1,024,322,953.59	

UNIVERSIDAD NACIONAL AUTÓNOMA DE HONDURAS
DEPARTAMENTO DE CONTABILIDAD
LIQUIDACION DE PRESUPUESTO DE EGRESOS DICIEMBRE DEL 2011

ANEXO # 2

SUB PROG.	DETALLE	Presupuesto	Ampliaciones	Transferencias		Presupuesto	Valores Pagados	Valores Por Pagar	Porcentaje Pagado
		Estimado	Al Presupuesto	En mas	En menos	Modificado			
1	CONSEJO UNIVERSITARIO	6,849,602.00		440,000.00	1,333,487.00	5,956,115.00	2,888,920.52	3,067,194.48	48.50
2	COMISIONADO UNIVERSITARIO	6,353,281.00	8,775.00	5,830,009.37	7,337,404.82	4,854,660.55	4,357,460.58	497,199.97	89.76
3	JUNTA DE DIRECCION UNIVERSITARIA	16,480,098.00		3,789,164.78	5,478,468.48	14,790,794.30	6,974,383.12	7,816,411.18	47.15
4	DIRECCION DE EDUCACION SUPERIOR	15,796,180.00		915,834.68	1,634,930.52	15,077,084.16	13,339,703.43	1,737,380.73	88.48
5	COMISION DE CONTROL DE GESTION	6,856,167.00		236,147.30	181,000.00	6,911,314.30	4,735,236.65	2,176,077.65	68.51
6	AUDITORIA INTERNA	8,111,345.00		227,401.77	217,697.04	8,121,049.73	7,972,792.48	148,257.25	98.17
7	RECTORIA	111,563,047.00	650,000.00	39,589,619.32	80,475,331.62	71,327,334.70	79,470,559.91	- 8,143,225.21	111.42
8	VICE-RECTORIA DE RELACIONES INTERNACIONALES	6,630,135.00		1,137,924.72	1,421,119.47	6,346,940.25	4,451,565.44	1,895,374.81	70.14
9	SECRETARIA GENERAL	8,123,563.00	491,000.00	2,099,490.00	2,099,490.00	8,614,563.00	7,987,643.41	626,919.59	92.72
10	OFICINA ABOGADO (ASESORIA LEGAL)	5,079,098.00		439,993.20	865,744.20	4,653,347.00	3,889,037.35	764,309.65	83.58
11	DEPARTAMENTO DE RELACIONES INTERNACIONALES			743,208.04	200,000.00	543,208.04	731,076.22	- 187,868.18	
12	DEPARTAMENTO DE RELACIONES LABORALES			83,481.12		83,481.12	577,316.09	- 493,834.97	
13	SECRETARIA EJECUTIVA DE ADMINISTRACION Y FINANZAS	106,566,737.00	4,133,309.00	14,409,934.81	44,798,002.61	80,311,978.20	45,140,290.62	35,171,687.58	56.21
14	DEPARTAMENTO DE FINANZAS Y PRESUPUESTO	6,176,624.00		194,287.50	394,287.50	5,976,624.00	5,297,801.42	678,822.58	88.64
15	DEPARTAMENTO DE CONTABILIDAD GENERAL	3,946,693.00				3,946,693.00	3,438,310.59	508,382.41	87.12
16	DEPARTAMENTO DE COBRANZAS	2,087,560.00		34,380.17	34,380.17	2,087,560.00	2,175,520.46	- 87,960.46	104.21
17	TESORERIA GENERAL	6,610,387.00		380,400.00	555,687.56	6,435,099.44	6,075,026.06	360,073.38	94.40
18	DEPARTAMENTO DE MANTENIMIENTO	75,448,437.00		7,212,573.29	2,976,360.00	79,684,650.29	87,875,335.16	- 8,190,684.87	110.28
19	SECCION DE VENTA DE BIENES Y SERVICIOS	1,750,314.00	45,494.00	287,932.50	587,932.50	1,495,808.00	1,286,152.85	209,655.15	85.98
20	LIBRERIA UNIVERSITARIA TEGUCIGALPA (C.U.R.N.)	4,800,716.00	6,935,340.00	138,153.47	34,935.05	11,839,274.42	11,422,435.32	416,839.10	96.48
21	COMPRAS Y SUMINISTROS	3,823,037.00		109,178.09	109,178.09	3,823,037.00	3,484,046.23	338,990.77	91.13
22	DEPARTAMENTO DE INVENTARIOS	3,286,857.00		35,700.00	35,700.00	3,286,857.00	3,104,002.89	182,854.11	94.44
23	SECRETARIA EJECUTIVA DE DESARROLLO DE PERSONAL	717,868,455.00	28,203,569.66	96,843,927.95	103,824,275.51	739,091,677.10	421,809,802.72	317,281,874.38	57.07
24	SECRETARIA EJECUTIVA DE DESARROLLO INSTITUCIONAL	4,564,793.00		7,945,617.48	3,088,222.03	9,422,188.45	5,134,357.68	4,287,830.77	54.49
25	SECCION CENTRAL TELEFONICA			33,347.29		33,347.29	171,389.83	- 138,042.54	
26	VICE-RECTORIA ACADEMICA	13,501,081.00	515,880.33	5,512,887.51	7,139,687.08	12,390,161.76	8,780,562.12	3,609,599.64	70.87
27	DIRECCION ACADEMICA DEL INSTITUTO DE PROFESIONALIZACION Y SUPERV. DOCENTE	5,572,337.00		769,600.00	1,095,259.29	5,246,677.71	3,245,042.04	2,001,635.67	61.85
28	DIRECCION S.U.E.D. (EDUCACION A DISTANCIA)	38,624,364.00		15,615,635.00	7,518,635.00	46,721,364.00	48,293,335.71	- 1,571,971.71	103.36
29	DIRECCION DE REGISTRO UNIVERSITARIO	14,939,634.00		2,382,408.07	3,401,924.21	13,920,117.86	12,297,965.22	1,622,152.64	88.35
30	DIRECCION DE ADMISION	7,714,077.00	20,691,484.85	1,307,183.51	1,494,499.32	28,218,246.04	10,896,409.28	17,321,836.76	38.61
31	DIRECCION ACADEMICA DE AUTOEVALUACION	3,028,572.00		128,800.00	356,633.00	2,800,739.00	1,196,500.70	1,604,238.30	42.72
32	DIRECCION ACADEMICA DE EVALUACION PERMANENTE DE CALIDAD	1,935,796.00		297,500.00	297,500.00	1,935,796.00	1,318,691.68	617,104.32	68.12

UNIVERSIDAD NACIONAL AUTÓNOMA DE HONDURAS
DEPARTAMENTO DE CONTABILIDAD
LIQUIDACION DE PRESUPUESTO DE EGRESOS DICIEMBRE DEL 2011

ANEXO # 2

SUB PROG.	DETALLE	Presupuesto	Ampliaciones	Transferencias		Presupuesto	Valores Pagados	Valores Por Pagar	Porcentaje Pagado
		Estimado	Al Presupuesto	En mas	En menos	Modificado			
33	DIRECCION DE DOCENCIA	12,339,341.00		550,366.43	1,574,176.78	11,315,530.65	8,559,969.97	2,755,560.68	75.65
34	DIRECCION DE INNOVACION EDUCATIVA	5,422,597.00	3,000,000.00	2,100,504.61	2,498,504.61	8,024,597.00	4,214,338.64	3,810,258.36	52.52
35	DIRECCION ACADEMICA DE FORMACION TECNICAS	3,309,601.00		91,975.00	55,975.00	3,345,601.00	3,215,170.52	130,430.48	96.10
36	FACULTAD DE CIENCIAS MEDICAS	205,842,540.00		119,702,574.03	6,792,601.74	318,752,512.29	183,065,143.50	135,687,368.79	57.43
37	FACULTAD DE QUIMICA Y FARMACIA	74,331,134.00		1,659,198.28	2,234,613.20	73,755,719.08	59,052,800.12	14,702,918.96	80.07
38	FACULTAD DE ODONTOLOGIA	56,694,739.00	317,418.38	4,096,505.33	6,077,280.33	55,031,382.38	45,852,282.32	9,179,100.06	83.32
39	FACULTAD DE CIENCIAS ECONOMICAS	182,671,125.00		1,233,353.67	1,353,571.91	182,550,906.76	169,452,330.62	13,098,576.14	92.82
40	FACULTAD DE CIENCIAS JURIDICAS	68,499,629.00		729,067.31	1,391,351.74	67,837,344.57	55,436,168.31	12,401,176.26	81.72
41	FACULTAD DE INGENIERIA	91,197,195.00	12,245.00	1,669,804.90	2,934,976.53	89,944,268.37	75,498,753.07	14,445,515.30	83.94
42	FACULTAD DE HUMANIDADES Y ARTE	150,808,927.00	948,884.25	5,031,499.54	11,917,852.72	144,871,458.07	115,311,456.83	29,560,001.24	79.60
43	FACULTAD DE HUMANIDADES Y ARTE- ARQUITECTURA			1,733,185.42	500.00	1,732,685.42	7,752,018.58	6,019,333.16	
44	FACULTAD DE CIENCIAS SOCIALES	79,634,075.00		2,687,205.56	5,125,052.68	77,196,227.88	52,191,715.91	25,004,511.97	67.61
45	FACULTAD DE CIENCIAS SOCIALES DE PSICOLOGIA			1,749,911.89		1,749,911.89	8,113,070.61	6,363,158.72	463.63
46	FACULTAD DE CIENCIAS SOCIALES PERIODISMO			629,038.84		629,038.84	5,476,942.30	4,847,903.46	
47	DECANO FACULTAD DE C.C-BIOLOGIA,FISICA,MATEMATICAS,ADMINISTRACION	116,538,361.00	139,667.50	6,166,526.66	6,203,878.16	116,640,677.00	107,398,441.85	9,242,235.15	92.08
48	DECANO FACULTAD DE CIENCIAS-MICROBIOLOGIA	23,287,954.00		151,218.76	151,218.76	23,287,954.00	21,395,977.42	1,891,976.58	91.88
49	DECANO FACULTAD DE CIENCIAS DE ASTRONOMIA	11,419,898.00	5,437.50	4,022,490.70	3,953,746.74	11,494,079.46	11,806,718.78	312,639.32	102.72
50	U.N.A.H.- VALLE DE SULA	253,097,649.00		7,982,129.65	10,875,602.61	250,204,176.04	237,858,520.20	12,345,655.84	95.07
51	C.U.R.L.A.	187,306,084.00	186,285.43	9,163,626.86	29,009,512.22	167,646,484.07	139,847,886.47	27,798,597.60	83.42
52	C.U.R.C.	54,727,281.00		1,213,313.06	966,482.82	54,974,111.24	53,867,920.33	1,106,190.91	97.99
53	C.U.R.O.C.	36,213,035.00		1,854,500.25	2,830,981.88	35,236,553.37	31,387,696.79	3,848,856.58	89.08
54	C.U.R.L.P.	34,485,681.00		820,108.90	1,135,079.44	34,170,710.46	34,932,510.33	761,799.87	102.23
55	C.U.R.N.O.	42,637,931.00		1,192,900.40	1,474,003.14	42,356,828.26	35,109,143.57	7,247,684.69	82.89
56	C.U.R.V.A.	14,838,197.00		246,500.00	646,981.02	14,437,715.98	13,909,551.64	528,164.34	96.34
57	U.N.A.H.-TECNOLOGIA DE DANLI	16,217,667.00		747,437.72	34,900.00	16,930,204.72	17,145,358.37	215,153.65	101.27
58	DIRECCION DE ESTUDIOS DE POST-GRADOS	6,914,729.00	99,747.86	1,203,276.00	811,096.00	7,406,656.86	6,208,310.65	1,198,346.21	83.82
59	FACULTAD DE CIENCIAS JURIDICAS (DERECHO PROCESAL PENAL)	1,000.00	590,078.47			591,078.47	197,000.00	394,078.47	33.33
60	FACULTAD DE CIENCIAS JURIDICAS Y SOCIALES (DERECHO MERCANTIL)	1,000.00	549,930.38	4,735.95	4,735.95	550,930.38	233,616.30	317,314.08	42.40
61	DIRECCION DE POST-GRADO (MEDICINA)	4,798,051.00		12,000.00	12,000.00	4,798,051.00	3,479,126.49	1,318,924.51	72.51
62	DIRECCION DE POST-GRADO (ECONOMIA)	6,100,451.00	847,200.00	35,000.00	35,000.00	6,947,651.00	6,091,271.12	856,379.88	87.67
63	C.U.R.O.C. (ADMINISTRACION TURISTICA)	1,000.00				1,000.00		1,000.00	0.00

UNIVERSIDAD NACIONAL AUTÓNOMA DE HONDURAS
DEPARTAMENTO DE CONTABILIDAD
LIQUIDACION DE PRESUPUESTO DE EGRESOS DICIEMBRE DEL 2011

ANEXO # 2

SUB PROG.	DETALLE	Presupuesto	Ampliaciones	Transferencias		Presupuesto	Valores Pagados	Valores Por Pagar	Porcentaje Pagado
		Estimado	Al Presupuesto	En mas	En menos	Modificado			
64	U.N.A.H.-VALLE DE SULA (DOCENCIA SUPERIOR)	1,000.00	597,922.00			598,922.00	252,000.00	346,922.00	42.08
65	U.N.A.H.-VALLE DE SULA (ADMINISTRACION DE EMPRESAS)	1,000.00	339,624.00	15,625.00	15,625.00	340,624.00	220,262.15	120,361.85	64.66
66	DIRECCION DE POST-GRADO (TRABAJO SOCIAL)	6,665,932.00	1,152,647.22	15,000.00	15,000.00	7,818,579.22	6,570,259.04	1,248,320.18	84.03
67	C.U.R.N.O. (DOCENCIA SUPERIOR)	1,000.00				1,000.00		1,000.00	0.00
68	C.U.R.L.P. (DOCENCIA SUPERIOR)					-		-	
69	FACULTAD DE INGENIERIA	1,000.00				1,000.00		1,000.00	0.00
70	C.U.R.L.P. (FORMULACION,GESTION Y EVALUACION DE PROYECTOS)	1,000.00	1,123,129.74			1,124,129.74	477,963.26	646,166.48	42.52
71	FACULTAD DE CIENCIA JURIDICA Y SOCIAL (DERECHO HUMANO Y DERECHO MERCANTIL)	1,000.00				1,000.00		1,000.00	0.00
72	U.N.A.H. VALLE DE SULA (DERECHO MERCANTIL)	1,000.00				1,000.00		1,000.00	0.00
73	FACULTAD DE CIENCIAS ECONOMICAS (ADMINISTRACION DE EMPRESAS)	1,000.00	3,773,780.89	3,750.00	43,991.84	3,734,539.05	2,697,138.44	1,037,400.61	72.22
74	FACULTAD DE CIENCIAS ECONOMICAS (COMERCIO INTERNACIONAL)	1,000.00	198,000.00			199,000.00	216,000.00	17,000.00	108.54
75	FACULTAD DE INGENIERIA (INGENIERIA ELECTRICA E INDUSTRIAL)	1,000.00				1,000.00	2,875.00	1,875.00	287.50
76	C.U.R.C. (DOCENCIA SUPERIOR)	1,000.00				1,000.00		1,000.00	0.00
77	C.U.R.C. (ADMINISTRACION DE EMPRESAS)	1,000.00				1,000.00		1,000.00	0.00
78	DIRECCION DE INVESTIGACION CIENTIFICA	28,297,439.00	150,057.60	15,679,028.24	14,778,250.34	29,348,274.50	22,997,409.67	6,350,864.83	78.36
79	INSTITUTO DE INVESTIGACIONES JURIDICAS	13,436,892.00		48,526.49	48,526.49	13,436,892.00	6,049,769.30	7,387,122.70	45.02
80	INSTITUTO DE INVESTIGACIONES ECONOMICAS	9,088,970.00		115,111.58	615,111.58	8,588,970.00	3,653,771.35	4,935,198.65	42.54
81	INVESTIGACION CIENTIFICA (CIENCIAS DE LA TIERRA)	1,805,042.00		1,235,000.00	1,235,000.00	1,805,042.00	484,395.61	1,320,646.39	26.84
82	INVESTIGACION CIENTIFICA (MICROBIOLOGIA)	1,500,000.00	749,780.40		530,089.00	1,719,691.40	19,911.00	1,699,780.40	1.16
83	INVESTIGACION CIENTIFICA (INSTITUTO DE SEGURIDAD Y PAZ)	1,500,000.00	678,895.03	213,000.00	213,000.00	2,178,895.03	1,019,035.24	1,159,859.79	46.77
84	VICE-RECTORIA DE ORIENTACION Y ASUNTOS ESTUDIANTILES	84,270,006.00		13,180,599.76	10,675,783.01	86,774,822.75	39,192,698.96	47,582,123.79	45.17
85	DIRECCION DE VINCULACION U.N.A.H.-SOCIEDAD	18,388,863.00		3,067,346.99	2,664,824.02	18,791,385.97	21,889,553.24	3,098,167.27	116.49
86	EDITORIAL UNIVERSITARIA	7,144,650.00		400,000.00	400,000.00	7,144,650.00	4,009,683.69	3,134,966.31	56.12
87	DIRECCION DE CULTURA	1,560,569.00		319,164.62	319,164.62	1,560,569.00	1,106,306.50	454,262.50	70.89
88	FACULTAD DE CIENCIAS JURIDICAS Y SOCIALES (CONSULTORIO JURIDICO)	15,819,236.00		50,500.00	50,500.00	15,819,236.00	10,251,244.79	5,567,991.21	64.80
89	DEPARTAMENTO DE DESARROLLO FISICO (EDIFICACIONES EN C.U.)	403,244,876.00	315,811.65	73,350,139.26	48,796,487.60	428,114,339.31	184,550,631.70	243,563,707.61	43.11
90	DIRECCION EJECUTIVA DE GESTION EN TECNOLOGIA	95,554,062.00	50,240.00	1,714,963.71	37,316,231.32	60,003,034.39	22,474,077.12	37,528,957.27	37.45
91	SISTEMA BIBLIOTECARIO CENTRAL (D.E.G.T.)					-	12,018,332.50	12,018,332.50	
92	MAESTRIA EN FORMULACION Y EVALUACION DE PROYECTOS	1,000.00				1,000.00		1,000.00	0.00
93	MAESTRIA EN MERCADOTECNIA	1,000.00	257,928.36			258,928.36	138,458.42	120,469.94	53.47
94	MAESTRIA EN REHABILITACION BUCAL	1,000.00	36,000.00			37,000.00	185,200.75	148,200.75	501
95	MAESTRIA REGIONAL C.A. ASTRONOMIA Y ASTROFISICA					-		-	

UNIVERSIDAD NACIONAL AUTÓNOMA DE HONDURAS
DEPARTAMENTO DE CONTABILIDAD
LIQUIDACION DE PRESUPUESTO DE EGRESOS DICIEMBRE DEL 2011

ANEXO # 2

SUB PROG.	DETALLE	Presupuesto	Ampliaciones	Transferencias		Presupuesto	Valores Pagados	Valores Por Pagar	Porcentaje Pagado
		Estimado	Al Presupuesto	En mas	En menos	Modificado			
96	SISTEMA DE DIFUCION DE RADIO Y TELEVISION	21,626,702.00		1,600,500.00	2,137,741.28	21,089,460.72	17,999,396.70	3,090,064.02	85.35
97	MAESTRIA FORMULACION Y EVALUACION DE DE PROYECTOS CORTES	1,000.00	338,162.75			339,162.75	94,892.00	244,270.75	27.98
98	MAESTRIA EN DERECHOS HUMANOS	1,000.00	191,186.18			192,186.18		192,186.18	0.00
99	MAESTRIA EN ADMINISTRACION DE EMPRESAS CURLA		251,688.19	4,820.00	4,820.00	251,688.19	356,695.52	105,007.33	141.72
100	MAESTRIA EN ASTRONOMIA	1,000.00	23,100.00	45,000.00	45,000.00	24,100.00		24,100.00	0.00
101	MAESTRIA EN ORDENAMIENTO Y GESTION TERRITORIAL	1,000.00	129,672.78	68,257.66	68,257.66	130,672.78	97,279.32	33,393.46	74.44
102	POSCAE ADMINISTRACION DE EMPRESAS		30,000.00			30,000.00		30,000.00	0.00
103	MAESTRIA EN EDUCACION FISICA PARA LA SALUD	1,000.00	95,430.00			96,430.00	34,500.00	61,930.00	35.78
104	MAESTRIA EN DEMOGRAFIA SOCIAL	1,000.00	134,511.94	75,500.00	75,500.00	135,511.94	145,192.86	9,680.92	107.14
105	POST-GRADO EN EMFERMERIA	1,000.00				1,000.00		1,000.00	0.00
106	POST-GRADO EN SALUD PUBLICA	1,000.00				1,000.00		1,000.00	0.00
107	MAESTRIA EN ADMINISTRACION DE EMPRESAS CURC		568,400.00	28,800.00	800.00	596,400.00	344,940.00	251,460.00	57.84
108	MAESTRIA EN FORMULACION Y EVALUAC. PROYECTOS CURC		429,090.50			429,090.50	365,236.50	63,854.00	85.12
109	MAESTRIA EN ENFERMEDADES INFECCIOSAS Y ZOOMATICAS		215,000.00			215,000.00	31,900.00	183,100.00	
110	GESTION Y EVALUACION CURRICULAR	1,000.00				1,000.00		1,000.00	0.00
111	GESTION Y RIESGO Y MANEJO DE DESASTRES	1,000.00				1,000.00		1,000.00	0.00
112	MAESTRIA EN LITERATURA	1,000.00	8,250.00			9,250.00	84,000.00	74,750.00	908.11
113	MAESTRIA EN METODOLOGIA INVESTIGACION ECONOMICAS Y SOCIALES		339,508.31			339,508.31	255,083.31	84,425.00	75.13
114	MAESTRIA EN PLANIFICACION Y DESARROLLO TURISTICO CRULA		8,300.00	44,491.84	32,250.00	20,541.84	12,241.84	8,300.00	59.59
115	MAESTRIA EN GESTION SOCIAL URBANA		55,335.00			55,335.00		55,335.00	0.00
116	MAESTRIA EN FISICA		276,187.50	537,753.10	293,153.10	520,787.50	69,400.00	451,387.50	13.33
117	MAESTRIA DE LA CONSTRUCCION Y GERENCIA DE PROYECTOS UNAH V.S.		136,500.00	4,394.48	4,394.48	136,500.00		136,500.00	0.00
118	MAESTRIA EN DERECHO MARITIMO Y GESTION PORTUARIA						62,563.83	62,563.83	
T O T A L E S		3,663,355,098.00	81,025,887.65	499,468,949.39	499,468,949.39	3,744,380,985.65	2,694,310,185.00	1,050,070,800.65	71.96
FUENTE :									
DEPARTAMENTO DE CONTABILIDAD									
U.N.A.H.									

UNIVERSIDAD NACIONAL AUTONOMA DE HONDURAS
DEPARTAMENTO DE CONTABILIDAD

CUADRO COMPARATIVO DE INGRESOS EFECTUADOS A: DICIEMBRE EN LOS AÑOS 2010-2011

CLAVE	DETALLE	ACUMULADO		VARIACION ABSOLUTA	VARIACION RELATIVA
		2010	2011		
20	VTA. LIBRERIA UNIVERSITARIA	3,381,510.70	3,661,575.83	280,065.13	8.28
25	VTA. LIBROS PROGRAMA AID	-	-	-	-
35	VTA. DE FOLLETOS	-	-	-	-
40	VTA. PROD. AGROPECUARIOS	1,027,393.55	2,718,596.06	1,691,202.51	164.61
45	VTA. REPOSICIÓN CREDENCIALES	156,271.50	153,070.00	- 3,201.50	- 2.05
47	VTA. PUBLI. EDITORIAL UNAH	287,080.60	243,814.63	- 43,265.97	- 15.07
53	VTA. LIBRERÍA UNAH RTAC-II-A.I.D.	48,184.80	-	- 48,184.80	- 100.00
	VTA. DE MATERIALES S.U.E.D	-	-	-	-
	VTA. PRODUCTOS FARMACEUTICOS	-	51,472.00	51,472.00	
30	VTA. LABORATORIO FARM. INDUST.	-	2,950.00	2,950.00	
41	VTA. SERVICIOS UNAH	-	-	-	-
42	CONVENIO FOTOCOPIAS INPREUNAH	-	-	-	-
55	INGRESOS GABINETE DENTAL	1,068,357.03	2,297,801.52	1,229,444.49	115.08
76	EXAMENES DE SANGRE V.D.R.L	-	-	-	-
115	USO DE LABORATORIO	21,468.75	84,661.00	63,192.25	294.35
75	SERVICIOS RENTA CENTRO	725,420.00	99,200.00	- 626,220.00	- 86.33
85	DERECHOS DE MATRICULA	66,384,264.50	27,147,557.82	- 39,236,706.68	- 59.11
287	CONTRIBUCIONES BIBLIOTECA	-	-	-	-
105	DEUDA AÑOS ANTERIORES (Matricula)	463,183.50	972,189.50	509,006.00	109.89
286	CONTRIBUCIONES DEPORTES	-	-	-	-
110	RECARGO DE MATRICULA	-	-	-	-
118	DERECHOS DE MATRICULA S.U.E.D	-	-	-	-
120	DERECHOS DE GRADUACION	17,748,880.29	20,103,181.42	2,354,301.13	13.26
130	DERECHOS DE TITULO	1,220,400.00	43,350.00	- 1,177,050.00	- 96.45
135	DERECHOS DE INCORPORACION	3,516,692.50	4,258,520.50	741,828.00	21.09
140	CERTIFICACIONES	2,872,600.00	3,079,771.00	207,171.00	7.21
145	AUTENTICAS	231,185.09	316,630.00	85,444.91	36.96
150	EQUIVALENCIAS	354,847.00	518,695.00	163,848.00	46.17
155	CONSTANCIAS	822,445.50	893,812.30	71,366.80	8.68
157	CURSOS Y CONFERENCIAS	-	-	-	-
158	DERECHOS CURSOS DE VACACIONES	-	-	-	-
276	CAMBIO DE CARRERA	9,000.00	1,220.00	- 7,780.00	- 86.44
277	CAMBIO DE ASIGNATURA	- 210.00	-	210.00	100.00
278	CAMBIO DE SECCION	-	-	-	-
283	SOLICITUD Y PRACT. EXAMEN DE SUFIC.	372,645.50	61,278.00	- 311,367.50	- 83.56
284	CERTIFICADO DE RESULTADO EXA. SUF.	250.00	-	- 250.00	- 100.00
	MATRCULA MODULO S.P.S.	-	-	-	-
159	POST-GRADO ADMON. DE EMPRESAS	4,649,178.70	6,852,357.78	2,203,179.08	47.39
279	CANCELACION DE ASIGNATURA	39,013.50	-	- 39,013.50	- 100.00
153	POST-GRADO EN ECONOMIA	107,100.00	2,440.00	- 104,660.00	- 97.72
166	MAESTRIA EN ADMON. DE EMP. CURN	386,554.00	438,560.00	52,006.00	13.45
152	POST-GRADO EN DERECHO	415,300.00	476,550.00	61,250.00	14.75
154	POST-GRADO EN TRABAJO SOCIAL	49,073.00	11,500.00	- 37,573.00	- 76.57
148	POST-GRADO EN INGENIERIA	-	-	-	-
162	POST-GRADO EN MEDICINA	819,300.00	271,004.74	- 548,295.26	- 66.92
	MAESTRIA EN ECONOMIA	-	-	-	-
	DIPLOMADO EN COM. INTERNACIONAL	-	-	-	-
168	MAESTRIA EN TECNOLOGIA EDUCATIVA	200.07	-	- 200.07	- 100.00
163	MAESTRIA POBLACION Y DESARROLLO	-	-	-	-
161	MAESTRIA EN TECNOL. EDUCAT. CURN	-	-	-	-

UNIVERSIDAD NACIONAL AUTONOMA DE HONDURAS
DEPARTAMENTO DE CONTABILIDAD

CUADRO COMPARATIVO DE INGRESOS EFECTUADOS A: DICIEMBRE EN LOS AÑOS 2010-2011

CLAVE	DETALLE	ACUMULADO		VARIACION ABSOLUTA	VARIACION RELATIVA
		2010	2011		
164	MAESTRIA EN SALUD PUBLICA	961,285.15	1,292,412.48	331,127.33	34.45
	MAESTRIA EN ENFERMERIA	-	200,000.00	200,000.00	
72	ESPEC. ENFERM. MATERNO INF. (matric.)	-	-	-	
170	DOCTORADO EN GESTION DEL DESARR.	556,301.39	1,366,993.54	810,692.15	145.73
165	ARRENDAMIENTO DE EDIFICIOS	2,664,080.16	4,828,139.80	2,164,059.64	81.23
180	INTERESES DEPOSITOS A PLAZOS	-	32,982,492.06	32,982,492.06	
185	INTERESES SOBRE ANTICIPOS	-	-	-	
200	PRESTAMOS A ESTUDIANTES	-	-	-	-
210	BECAS A ESTUDIANTES	376,885.80	590,261.66	213,375.86	0.57
220	REINTEGROS VARIOS	-	-	-	
305	FONDOS BECAS UNAH AID	-	-	-	
215	BECAS A POST-GRADOS	687,939.31	1,606,494.82	918,555.51	133.52
280	INGRESOS VARIOS	17,904,137.72	13,288,671.96	-4,615,465.76	-25.78
270	DONACIONES	11,083,612.57	4,805,789.07	-6,277,823.50	-56.64
271	REEMBOLSO BANTRAL POST-GRADO ECON.	-	-	-	
275	DEUDA PUB. GOBIERNO CENTRAL INPREUNAH	-	-	-	
160	CONVENIO MINISTERIO DE SALUD IHSS UNAH	8,638,938.00	8,026,872.00	-612,066.00	-7.08
167	CONVENIO MAESTRIA SALUD PUBLICA UNAH	50,860,467.00	42,050,769.00	-8,809,698.00	-17.32
273	ESPECIALIDAD ENFERM. MATERNO INFANTIL	-	-	-	
274	CURSO LENGUA ESPAÑOLA (AMSA-UNAH)	-	-	-	
272	JORNADA IBEROAMER. DE DERECHO A.	-	-	-	
235	APORTE GOBIERNO CENTRAL 6% INGRESOS *	2,398,844,000.00	2,511,942,093.01	113,098,093.01	4.71
240	AJUSTES EXTRAORDIN. GOBIERNO CENTRAL	-	-	-	
281	DIPLOM. UNIV. ADMON. DE HOSPITALES	-	-	-	
285	MAESTRIA EN ASTRONOMIA	68,400.00	10,800.00	-57,600.00	-84.21
282	DIPLOMADO. UNIV. EN RECURSOS HUMANOS	-	-	-	
288	DIPLOMADO UNIV. EN EMPRESAS TURISTICAS	-	-	-	
289	MAESTRIA EDUCACIÓN SUPERIOR	1,578,099.99	358,000.00	-1,220,099.99	-77.31
290	CONVENIO UNAH-AFE-COHDEFOR	-	-	-	
291	MAESTRIA LITERATURA CENTROAMERICANA	206,750.72	149,750.00	-57,000.72	-27.57
292	POST-GRADO DERECHOS HUMANOS	116,935.40	2,353.76	-119,289.16	-102.01
293	POST-GRADO GESTION EMP. COOPERATIVA	-	-	-	
294	MAESTRIA EN COMUNIC. Y TECNOLOGIA EDUC.	-	-	-	
295	MAESTRIA EN GERENCIA DE PROYECTOS	-	-	-	
296	MAESTRIA ADMON. EMPRESAS CURC	-	430,000.00	430,000.00	
297	MAESTRIA EN EDUCACION FISICA Y DEPORTES	9,450.00	-	-9,450.00	-100.00
298	CURSO TECNICO CERTIFICADO EN REDES	36,467.21	449,073.00	412,605.79	1,131.44
299	MAESTRIA EN FORMULACION Y EVAL. DE PROYECTOS	1,517,250.00	1,464,600.00	-52,650.00	-3.47
300	MAESTRIA EN DERECHO MERCANTIL	449,560.00	599,380.00	149,820.00	33.33
301	MAESTRIA ASISTENCIA FISICA EN SALUD	39,900.00	39,985.00	85.00	0.21
302	MAESTRIA EN DEMOGRAFIA	149,600.00	249,500.00	99,900.00	66.78
303	MAEST. EN GEST. RIESGOS Y MANEJO DE DESAS.	10,000.00	5,000.00	-5,000.00	-50.00
304	ESPECIALIDAD DISEÑO GEST. Y EVAL CURRIC.	2,000.00	46,500.00	44,500.00	2,225.00
305	MAESTRIA EN MEDICINA DEL TRABAJO CURN	-	-	-	
306	MAESTRIA EDUCACION PARA LA CIENCIA	28,738.50	-	-28,738.50	-100.00
307	PROY. MEJ. ACADEMICO MEDICOS GRALES.	-	-	-	
308	MAESTRIA EN FORESTERIA COMUNITARIA	-	-	-	
310	MAESTRIA EN NEGOCIOS INTERNACIONALES	263,487.50	236,023.00	-27,464.50	-10.42
311	MAESTRIA EN EPIDEMIOLOGIA	-	-	-	

UNIVERSIDAD NACIONAL AUTONOMA DE HONDURAS
DEPARTAMENTO DE CONTABILIDAD

CUADRO COMPARATIVO DE INGRESOS EFECTUADOS A: DICIEMBRE EN LOS AÑOS 2010-2011

CLAVE	DETALLE	ACUMULADO		VARIACION ABSOLUTA	VARIACION RELATIVA
		2010	2011		
312	TECNICO EN EDUCACION SOCIAL	-	-	-	-
313	ESPEC. INTEGRAL EL NIÑO Y ADOLESCENTE	105,555.08	11,475.00	94,080.08	89.13
314	ESPECIALIDAD EN QUIROFANOS	196,500.00	159,500.00	37,000.00	18.83
315	MAESTRIA EN PLANIF. Y DES. TURISTICO	30,600.00	-	30,600.00	100.00
316	VENTA DE LIBROS MAC GRAW HILL	247,978.43	6,205.60	241,772.83	97.50
317	MAESTRIA VIRTUAL EN EDUCACION AMBIENTAL	-	-	-	-
318	DIPLOMADO ORDENAMIENTO GESTION TERRITORIAL	203,302.00	228,837.50	25,535.50	12.56
319	DIPLOMADO EN VIOLENCIA Y CONV. SOCIAL	-	-	-	-
320	DIPLOMADO EN EDUC. UNIV. CIENCIAS DE LA SALUD	-	-	-	-
321	MAESTRIA EN CIENCIAS POLITICAS	-	2,000.00	2,000.00	-
322	INGRESOS SISTEMA DE ADMISION	8,400,836.25	12,405,151.00	4,004,314.75	47.67
323	LABORATORIO CONTADURIA PUBLICA	110,880.00	110,450.00	430.00	0.39
324	PAGO USO DE TOGA	11,850.00	31,650.00	19,800.00	167.09
325	INGRESOS POR MAESTRIAS	-	-	-	-
326	VTA. SERVICIOS LAB. DE FISICA	370,568.00	119,750.00	250,818.00	67.68
327	DIPLOMADO EN DERECHO LABORAL	-	-	-	-
328	SERVICIOS CENTRO DE COMPUTO VALLE DE SULA	-	15,149.28	15,149.28	-
329	DIPLOMADO EN EDUCACION SOCIAL URBANA	-	-	-	-
330	RECAUDACIONES SISTEMA BIBLIOTECARIO	771,682.14	788,819.50	17,137.36	2.22
331	PARQUEO QUIMICA Y FARMACIA	402,300.00	367,525.00	34,775.00	8.64
332	LABORATORIO DE LENGUAS EXTRANJERAS	-	-	-	-
333	DIPLOMADO ABORDAJE VIH-SIDA	77,075.51	-	77,075.51	100.00
334	LABORATORIO DE BIOLOGIA	452,180.00	254,970.00	197,210.00	43.61
335	MAESTRIA EN FISICA	5,000.00	448,250.00	443,250.00	8,865.00
336	MAESTRIA EN REHABILITACION BUCAL	978,162.23	279,813.70	698,348.53	71.39
337	DIPLOMADOS UNAH	240,500.00	294,995.50	54,495.50	22.66
338	INTRODUCCION A LA VIDA UNIVERSITARIA	43,803.00	-	43,803.00	100.00
339	CURSO DE COREL-DEGT-UNAH	-	720.00	720.00	-
340	MAESTRIA EN ENFERMEDADES INFECCIOSAS Y ZOOLOGICAS	217,182.50	142,650.00	74,532.50	34.32
341	MAESTRIA EN METODOLOGIA DE LA INVESTIGACION	488,375.00	517,944.25	29,569.25	6.05
342	DOCTORADO EN CIENCIAS SOCIALES	525,161.31	48,812.50	476,348.81	90.71
343	MAESTRIA EN RECURSOS HIDRICOS	275,000.00	714,842.09	439,842.09	159.94
344	MAESTRIA EN METODOLOGIA DE INVEST.ECONOM. Y SOC.	-	177,040.00	177,040.00	-
345	MAESTRIA EN FORM. Y EVALUAC. DE PROYECTOS CURC	-	197,945.00	197,945.00	-
346	INVESTIGACION CIENTIFICA (INSTITUTO DE SEGURIDAD Y PAZ)	-	835,530.40	835,530.40	-
347	MAESTRIA EN GESTION SOCIAL URBANA	-	-	-	-
348	MAESTRIA EN PLANIFICACION Y DESARROLLO TURISTICO (CRULA)	-	-	-	-
349	MAESTRIA EN INGENIERIA DE LA CONSTRUCCION Y GERENCIA U. V.S.	-	119,000.00	119,000.00	-
	T O T A L E S	2,618,386,367.95	2,720,058,032.06	101,671,664.11	3.88

UNIVERSIDAD NACIONAL AUTONOMA DE HONDURAS
DEPARTAMENTO DE CONTABILIDAD
DETALLE DE EGRESOS SEGUN ORDENES DE PAGO DURANTE EL MES DE DICIEMBRE DEL 2011

No.	SUB PROG.	DETALLE		DEL MES	ACUMULADO	% DE EGRESOS
1	01-01-01	CONSEJO UNIVERSITARIO	2,648,829.09	240,091.43	2,888,920.52	48.50
2	01-01-02	COMISIONADO UNIVERSITARIO	3,588,162.49	769,298.09	4,357,460.58	89.76
3	01-01-03	JUNTA DE DIRECCION UNIVERSITARIA	5,983,934.73	990,448.39	6,974,383.12	47.15
4	01-01-04	DIRECCION DE EDUCACION SUPERIOR	10,570,466.56	2,769,236.87	13,339,703.43	88.48
5	01-01-05	COMISION DE CONTROL DE GESTION	3,852,385.22	882,851.43	4,735,236.65	68.51
6	01-01-06	AUDITORIA INTERNA	6,597,713.01	1,375,079.47	7,972,792.48	98.17
7	01-01-07	RECTORIA	69,345,224.53	10,125,335.38	79,470,559.91	111.42
8	01-01-08	VICE-RECTORIA DE RELACIONES INTERNACIONALES	3,439,187.20	1,012,378.24	4,451,565.44	70.14
9	01-01-09	SECRETARIA GENERAL	6,680,472.16	1,307,171.25	7,987,643.41	92.72
10	01-01-10	OFICINA ABOGADO GENERAL (ASESORIA LEGAL)	3,189,996.02	699,041.33	3,889,037.35	83.58
11	01-01-11	DEPARTAMENTO DE RELACIONES INTERNACIONALES	731,076.22	-	731,076.22	134.58
12	01-01-12	DEPARTAMENTO DE RELACIONES LABORALES	577,316.09	-	577,316.09	691.55
13	01-02-01	SECRETARIA EJECUTIVA DE ADMINISTRACION Y FINANZAS	28,223,574.36	16,916,716.26	45,140,290.62	56.21
14	01-02-02	DEPARTAMENTO DE FINANZAS Y PRESUPUESTO	4,262,122.31	1,035,679.11	5,297,801.42	88.64
15	01-02-03	DEPARTAMENTO DE CONTABILIDAD GENERAL	2,831,672.34	606,638.25	3,438,310.59	87.12
16	01-02-04	DEPARTAMENTO DE COBRANZAS	1,758,276.60	417,243.86	2,175,520.46	104.21
17	01-02-05	TESORERIA GENERAL	4,878,251.95	1,196,774.11	6,075,026.06	94.40
18	01-02-06	DEPARTAMENTO DE MANTENIMIENTO	71,737,113.40	16,138,221.76	87,875,335.16	110.28
19	01-02-07	SECCION DE VENTAS DE BIENES Y SERVICIOS	960,457.31	325,695.54	1,286,152.85	85.98
20	01-02-08	LIBRERÍA UNIVERSITARIA TEGUCIGALPA (CURN)	9,867,065.13	1,555,370.19	11,422,435.32	96.48
21	01-02-09	COMPRAS Y SUMINISTROS	2,871,488.18	612,558.05	3,484,046.23	91.13
22	01-02-10	DEPARTAMENTO DE INVENTARIOS	2,545,237.48	558,765.41	3,104,002.89	94.44
23	01-02-11	SECRETARIA EJECUTIVA DE DESARROLLO DE PERSONAL	377,285,330.76	44,524,471.96	421,809,802.72	57.07
24	01-02-12	SECRETARIA EJECUTIVA DE DESARROLLO INSTITUCIONAL	3,314,262.79	1,820,094.89	5,134,357.68	54.49
25	01-02-13	SECCION DE CENTRAL TELEFONICA	171,389.83	-	171,389.83	513.95
26	02-01-01	VICE-RECTORIA ACADEMICA	7,093,483.94	1,687,078.18	8,780,562.12	70.87
27	02-01-02	DIREC. ACADEMICA DEL INST. DE PROF. Y SUPERV. DOCENTE	2,700,749.06	544,292.98	3,245,042.04	61.85
28	02-01-03	DIRECCION DEL SUED (EDUCACION A DISTANCIA)	33,260,237.09	15,033,098.62	48,293,335.71	103.36
29	02-01-04	DIRECCION DE REGISTRO UNIVERSITARIO	10,177,363.89	2,120,601.33	12,297,965.22	88.35
30	02-01-05	DIRECCION DE ADMISION	9,564,805.28	1,331,604.00	10,896,409.28	38.61
31	02-01-06	DIRECCION ACADEMICA DE AUTO-EVALUACION	941,785.36	254,715.34	1,196,500.70	42.72
32	02-01-07	DIREC.ACAD. DE EVALUAC. PERMAN. DE CALIDAD	1,102,535.76	216,155.92	1,318,691.68	68.12
33	02-01-08	DIRECCION DE DOCENCIA	6,758,655.67	1,801,314.30	8,559,969.97	75.65
34	02-01-09	DIRECCION DE INNOVACION EDUCATIVA	3,359,806.11	854,532.53	4,214,338.64	52.52
35	02-02-01	DIRECCION ACADEMICA DE FORMACION Y TECNICA	2,568,182.79	646,987.73	3,215,170.52	96.10
36	02-03-01	FACULTAD DE CIENCIAS MEDICAS	144,558,949.60	38,506,193.90	183,065,143.50	57.43
37	02-03-04	FACULTAD DE QUIMICA Y FARMACIA	45,905,924.63	13,146,875.49	59,052,800.12	80.07
38	02-03-05	FACULTAD DE ODONTOLOGIA	37,277,547.61	8,574,734.71	45,852,282.32	83.32
39	02-03-06	FACULTAD DE CIENCIAS ECONOMICAS	133,705,502.46	35,746,828.16	169,452,330.62	92.82
40	02-03-09	FACULTAD DE CIENCIAS JURIDICAS	43,093,537.80	12,342,630.51	55,436,168.31	81.72
41	02-03-11	FACULTAD DE INGENIERIA	58,578,648.97	16,920,104.10	75,498,753.07	83.94
42	02-03-16	FACULTAD DE HUMANIDADES Y ARTES	87,866,811.92	27,444,644.91	115,311,456.83	79.60
43	02-03-17	FACULTAD DE HUMANIDADES Y ARTES-ARQUITECTURA	7,757,018.58	5,000.00	7,752,018.58	447.40
44	02-03-24	FACULTAD DE CIENCIAS SOCIALES	37,920,310.59	14,271,405.32	52,191,715.91	67.61
45	02-03-29	FACULTAD DE CIENCIAS SOCIALES DE PSICOLOGIA	8,110,895.61	2,175.00	8,113,070.61	463.63
46	02-03-30	FACULTAD DE CIENCIAS SOCIALES DE PERIODISMO	5,475,442.30	1,500.00	5,476,942.30	870.68
47	02-03-32	MATEMATICAS, ADMINISTRACION CUEG	83,264,430.06	24,134,011.79	107,398,441.85	92.08
48	02-03-34	DECANO FACULTAD DE CIENCIAS-MICROBIOLOGIA	16,656,811.73	4,739,165.69	21,395,977.42	91.88
49	02-03-37	DECANO FACULTAD DE CIENCIAS DE ASTRONOMIA	9,404,572.56	2,402,146.22	11,806,718.78	102.72

UNIVERSIDAD NACIONAL AUTONOMA DE HONDURAS
DEPARTAMENTO DE CONTABILIDAD
DETALLE DE EGRESOS SEGUN ORDENES DE PAGO DURANTE EL MES DE DICIEMBRE DEL 2011

No.	SUB PROG.	DETALLE		DEL MES	ACUMULADO	% DE EGRESOS
50	02-03-44	UNAH-VALLE DE SULA	181,672,598.31	56,185,921.89	237,858,520.20	95.07
51	02-03-45	CURLA	109,719,280.96	30,128,605.51	139,847,886.47	83.42
52	02-03-46	CURC	41,863,318.23	12,004,602.10	53,867,920.33	97.99
53	02-03-47	CUROC	23,244,162.15	8,143,534.64	31,387,696.79	89.08
54	02-03-48	CURLP	25,872,121.34	9,060,388.99	34,932,510.33	102.23
55	02-03-49	CURNO	26,433,520.66	8,675,622.91	35,109,143.57	82.89
56	02-03-50	CURVA	10,757,917.68	3,151,633.96	13,909,551.64	96.34
57	02-03-51	UNAH-TECNOLOGIA DE DANLI	12,824,703.15	4,320,655.22	17,145,358.37	101.27
58	02-04-01	DIRECCION DE ESTUDIOS DE POST-GRADO	5,078,766.77	1,129,543.88	6,208,310.65	83.82
59	02-04-02	FACULTAD DE CIENCIAS JURIDICAS (DERECHO PROCESAL PENAL)	176,300.00	20,700.00	197,000.00	33.33
60	02-04-03	FACULTAD DE CIENC.JURID.Y SOC. (DERECHO MERCANTIL)	200,755.26	32,861.04	233,616.30	42.40
61	02-04-05	DIRECCION DE POST-GRADO (MEDICINA)	2,830,500.76	648,625.73	3,479,126.49	72.51
62	02-04-06	DIRECCION DE POST-GRADO (ECONOMIA)	4,910,842.33	1,180,428.79	6,091,271.12	87.67
63	02-04-11	COROC (ADMINISTRACION TURISTICA)		-		-
64	02-04-12	UNAH-VS (DOCENCIA SUPERIOR)		252,000.00	252,000.00	42.08
65	02-04-13	UNAH-VS (ADMINISTRACION DE EMPRESAS)	80,000.00	140,262.15	220,262.15	64.66
66	02-04-14	DIRECCION DE POST-GRADO (TRABAJO SOCIAL)	5,226,305.26	1,343,953.78	6,570,259.04	84.03
67	02-04-15	CURNO (DOCENCIA SUPERIOR)				-
68	02-04-16	CURLP (DOCENCIA SUPERIOR)				
69	02-04-17	FACULTAD DE INGENIERIA				-
70	02-04-18	CURLP (FORMULACION GESTION Y EVALUACION DE PROYECTOS)	343,551.01	134,412.25	477,963.26	42.52
71	02-04-19	FAC. DE CIENCIAS JURIDICAS Y SOC. (DER. HUM. Y DER. MERC.)		-		-
72	02-04-21	UNAH-VALLE DE SULA (DERECHO MERCANTIL)		-		-
73	02-04-22	FACULTAD DE CIENCIAS ECONOMICAS (ADMON DE EMPRESAS)	2,463,985.41	233,153.03	2,697,138.44	72.22
74	02-04-23	FACULTAD DE CIENCIAS ECONOMICAS (COMERC. INTERNAC.)	180,000.00	36,000.00	216,000.00	108.54
75	02-04-24	FACULTAD DE INGENIERIA (INGENIERIA ELECTRICA E INDUSTRIAL)	2,875.00	-	2,875.00	288
76	02-04-25	CURC (DOCENCIA SUPERIOR)				-
77	02-04-26	CURC (ADMINISTRACION DE EMPRESAS)				-
78	02-05-01	DIRECCION DE INVESTIGACION CIENTIFICA	20,155,194.06	2,842,215.61	22,997,409.67	78.36
79	02-05-02	INSTITUTO DE INVESTIGACIONES JURIDICAS	6,052,437.13	2,667.83	6,049,769.30	45.02
80	02-05-03	INSTITUTO DE INVESTIGACIONES ECONOMICAS	3,628,112.36	25,658.99	3,653,771.35	42.54
81	02-05-05	INVESTIGACIÓN CIENTIFICA (CIENCIAS DE LA TIERRA)	365,310.61	119,085.00	484,395.61	26.84
82	02-05-06	INVESTIGACIÓN CIENTIFICA (MICROBIOLOGIA)	19,911.00	-	19,911.00	1.16
83	02-05-07	INVESTIGACIÓN CIENTIFICA (INSTITUTO DE SEGURIDAD Y PAZ)	708,161.29	310,873.95	1,019,035.24	46.77
84	02-06-01	VICE-RECTORIA DE ORIENTACION Y ASUNTOS ESTUDIANTILES	31,579,849.48	7,612,849.48	39,192,698.96	45.17
85	02-07-01	DIRECCION DE VINCULACION UNAH-SOCIEDAD	16,643,510.05	5,246,043.19	21,889,553.24	116.49
86	02-07-02	EDITORIAL UNIVERSITARIA	3,268,093.89	741,589.80	4,009,683.69	56.12
87	02-07-03	DIRECCION DE CULTURA	892,810.14	213,496.36	1,106,306.50	70.89
88	02-07-05	FAC. DE CIENCIAS JURIDICAS Y SOC. (CONSULTORIO JURIDICO)	8,160,465.19	2,090,779.60	10,251,244.79	64.80
89	03-01-01	DEPARTAMENTO DE DESAR. FISICO (EDIFICACIONES EN C.U.)	159,568,031.31	24,982,600.39	184,550,631.70	43.11
90	03-02-01	DIRECCION EJECUTIVA DE GESTION DE TECNOLOGIA	16,153,294.56	6,320,782.56	22,474,077.12	37.45
91	03-02-02	SISTEMA BIBLIOTECARIO CENTRAL (DEGT)	12,042,511.36	24,178.86	12,018,332.50	
92	02-04-27	MAESTRIA EN FORMULACION Y EVALUACION DE PROYECTOS		-		-
93	02-04-29	MAESTRIA EN MECADOTECNIA	120,458.42	18,000.00	138,458.42	53.47
94	02-04-28	MAESTRIA EN REHABILITACION BUCAL	185,200.75	-	185,200.75	501
95	02-04-07	MAESTRIA REGIONAL C.A. ASTRONOMIA Y ASTROFISICA		-		
96	02-07-04	SISTEMA DE DIFUSION RADIO Y TELEVISION	15,905,928.44	2,093,468.26	17,999,396.70	85.35
97	02-04-30	MAESTRIA EN FORMULACION Y EVALUAC. DE PROY. CORTOS	94,892.00	-	94,892.00	27.98

UNIVERSIDAD NACIONAL AUTONOMA DE HONDURAS
DEPARTAMENTO DE CONTABILIDAD
DETALLE DE EGRESOS SEGUN ORDENES DE PAGO DURANTE EL MES DE DICIEMBRE DEL 2011

No.	SUB PROG.	DETALLE		DEL MES	ACUMULADO	% DE EGRESOS
98	02-04-31	MAESTRIA EN DERECHOS HUMANOS Y DESARROLLO		-		-
99	02-04-32	MAESTRIA EN ADMINISTRACION DE EMPRESAS CURLA	339,145.52	17,550.00	356,695.52	141.72
100	02-04-33	MAESTRIA EN ASTRONOMIA				-
101	02-04-34	MAESTRIA EN ORDENAMIENTO Y GESTION TERRITORIAL	97,279.32	-	97,279.32	74.44
102		POSCAE, ADMINISTRACION DE EMPRESAS				-
103	02-04-36	MAESTRIA EDUCACIÓN FISICA PARA LA SALUD	27,000.00	7,500.00	34,500.00	36
104	02-04-37	MAESTRIA EN DEMOGRAFIA SOCIAL	134,992.86	10,200.00	145,192.86	107.14
105	02-04-38	POST-GRADO EN EMFERMERIA		-		-
106	02-04-20	POST-GRADO EN SALUD PUBLICA		-		-
107	02-04-40	MAESTRIA EN ADMINISTRACION DE EMPRESAS C.U.R.C.	315,640.00	29,300.00	344,940.00	57.84
108	02-04-41	MAESTRIA EN FORMUL. Y EVALUAC. DE PROYEC. SEDE CURC	365,236.50	-	365,236.50	85.12
109	02-04-44	MAESTRIA EN ENFERMEDADES INFECCIOSAS Y ZOOMATICAS	31,900.00	-	31,900.00	14.84
110	02-04-04	GESTION Y EVALUACION CURRICULAR		-		-
111	02-04-10	GESTION DE RIESGO Y MANAJO DE DESASTRES		-		-
112	02-04-35	MAESTRIA EN LITERATURA	28,000.00	56,000.00	84,000.00	908.11
113	02-04-45	MAESTRIA EN METODOLOGIA DE INVEST. ECONOMICA Y SOCIAL	197,000.00	58,083.31	255,083.31	75.13
114	02-04-46	MAESTRIA EN PLANIFICACION Y DESARROLLO TURISTICO CRULA	12,241.84	-	12,241.84	59.59
115	02-04-47	MAESTRIA EN GESTION SOCIAL URBANA		-		-
116	02-04 48	MAESTRIA EN FISICA	42,400.00	27,000.00	69,400.00	13.33
117	02-04-49	MAESTRIA DE LA CONSTRUCCION Y GERENCIA DE PROYECTOS U.V.S.				-
118	02-04-50	MAESTRIA EN DERECHO MARITIMO Y GESTION PORTUARIA		62,563.83	62,563.83	
		TOTALES	2,176,031,527.49	518,278,657.51	2,694,310,185.00	71.96

UNIVERSIDAD NACIONAL AUTONOMA DE HONDURAS
DEPARTAMENTO DE CONTABILIDAD
OBJETO DEL GASTO
31 DE DICIEMBRE 2011

OBJETO	CONCEPTO	DEL MES	ACUMULADO	%
10000	SERVICIOS PERSONALES	448,204,789.94	2,233,970,812.07	82.91
11000	PERSONAL PERMANENTE	408,941,875.55	1,900,833,297.73	
11100	SUELDOS Y SALARIOS PERMANENTE	167,551,109.81	1,474,568,295.42	
11100.01	SUELDOS Y SALARIOS PERMANENTES	110,783,202.60	1,299,669,213.75	
11100.02	PAGOS A PERSONAL NO CLASIFICADO	55,676,502.93	112,688,153.14	
11100.03	PAGOS A PERSONAL POR HORA	278,660.56	61,398,184.81	
11100.04	PAGOS SUST. DE PERSONAL DOC. NO CLASIFICADO	0.00	0.00	
11100.05	SUELDOS Y SALARIOS DEJADOS DE PERSIVIR	812,743.72	812,743.72	
<i>11400</i>	<i>ADICIONALES</i>	<i>14,900.29</i>	<i>25,852,241.93</i>	
11400.01	ATENCIONES DEUDAS SALARIALES(AJUSTE SAL.MIN)	0.00	281,149.36	
11400.02	NEGOCIACION CONTRATO COLECTIVO	14,900.29	25,571,092.57	
11400.03	DEUDA PERSONAL DOCENTE 40% 2007	0.00	0.00	
11400.04	RECLASIFICACIONES PERSONAL DOCENTE Y ADMON.	0.00	0.00	
<i>11500</i>	<i>AGUINALDO Y DECIMO CUARTO MES</i>	<i>124,775,484.64</i>	<i>243,530,408.20</i>	
11500.02	AGUINALDO	124,145,396.57	125,048,250.61	
11500.03	DECIMO CUARTO MES	630,088.07	118,482,157.59	
<i>11600</i>	<i>COMPLEMENTO (VACACIONES)</i>	<i>116,600,380.81</i>	<i>116,730,468.09</i>	
11600.01	COMPLEMENTO DE VACACIONES	116,600,380.81	116,730,468.09	
<i>11700</i>	<i>CONTRIBUCIONES PATRONALES</i>	<i>4,310,192.37</i>	<i>40,151,884.09</i>	
11700.05	CONTRIBUCIONES PATRONALES PARA IHSS	4,310,192.37	40,151,884.09	
11740.02	APORTACIONES PATRONAL INPREUNAH	0.00	0.00	
11790.02	HIGIENE Y SEGURIDAD	0.00	0.00	
11790.03	IMPLEMENTOS DE TRABAJO	0.00	0.00	
11790.04	SERVICIOS DE EXODONCIA	0.00	0.00	
<i>11900</i>	<i>OTROS SERVICIOS PERSONALES.</i>	<i>0.00</i>	<i>0.00</i>	
11900.90	OTROS SERVICIOS PERSONALES.	0.00	0.00	
11900.91	OTROS SERVICIOS PERSONALES.	0.00	0.00	
12000	PERSONAL NO PERMANENTE	12,150,052.39	49,165,983.68	
<i>12200</i>	<i>JORNALES</i>	<i>235,172.33</i>	<i>586,396.03</i>	
12200.01	JORNALES	235,172.33	586,396.03	
12400	AGUINALDO Y DECIMO CUARTO MES	1,735,219.16	2,587,010.00	
12410.01	DECIMO TERCER MES	1,735,219.16	1,735,219.16	
12420.01	DECIMO CUARTO MES	0.00	851,790.84	
<i>12900</i>	<i>OTROS SERVICIOS PERSONALES</i>	<i>10,179,660.90</i>	<i>45,992,577.65</i>	
12900	OTROS SERVICIOS PERSONALES	10,179,660.90	45,992,577.65	
12900.01	INTERNADO ROTATORIO	0.00	0.00	
12900.02	MAESTRIA DE LA CONSTRUCCION	0.00	0.00	
12900.03	MAESTRIA EN ADMON DE EMPRESAS TEG.	0.00	0.00	
12900.04	MAESTRIA EN ADMON DE EMPRESAS CURN	0.00	0.00	
12900.05	MAESTRIA EN COMERCIO INTERNACIONAL	0.00	0.00	
12900.06	PROYECTO LENGUAJE SEÑAS	0.00	0.00	
12900.07	MAESTRIA EN ADMON TURISTICAS	0.00	0.00	
12900.08	MAESTRIA EN EDUCACION SUPERIOR CURN	0.00	0.00	
12900.09	PROGRAMA DE SERVICIOS A ESTUDIANTES DISCAPACITADOS	0.00	0.00	
12900.10	CARRERA ING. EN SISTEMAS.	0.00	0.00	
12900.11	MAESTRIA MEDICINA Y TRABAJO CURN	0.00	0.00	
12900.12	MAESTRIA SALUD PUBLICA CURN	0.00	0.00	
12900.14	SERVICIOS DE PROFESIONALES Y TECNICOS	10,179,660.90	45,974,577.65	
12900.16	MAESTRIA EN INGENIERIA ELECTRICA E INDUSTRIAL	0.00	18,000.00	
12900.17	SUELDOS DE SUST.PERSONAL CON LICENCIA	0.00	0.00	
12900.18	SUELDOS DE EMPLEADOS DE EMERGENCIA	0.00	0.00	
12900.19	SERV.PROFE.YTEC.. ESTRUCT,EDITORIAL (PLAN DE REFORMA)	0.00	0.00	
12900.20	SERV.PROFE.Y TEC. PLAN DE REFORMA	0.00	0.00	
12900.21	SERV. PROF. Y TEC.VICE RECTORIAS(PLAN REFORMA	0.00	0.00	
12900.22	MAESTRIA EN DERECHO PROCESAL PENAL	0.00	0.00	
12900.23	MAESTRIA DERECHO MERCANTIL TEG.	0.00	0.00	
12900.24	MAESTRIA ADMON CURC.	0.00	0.00	
12900.25	MAESTRIA EN EDUCACION SUPERIOR CURC	0.00	0.00	
12900.26	SUELDOS DE SUST,PERSONAL CON INCAPACIDAD	0.00	0.00	

UNIVERSIDAD NACIONAL AUTONOMA DE HONDURAS
DEPARTAMENTO DE CONTABILIDAD
OBJETO DEL GASTO
31 DE DICIEMBRE 2011

OBJETO	CONCEPTO	DEL MES	ACUMULADO	%
12900.27	MAESTRIA DERECHO MERCANTIL CURN	0.00	0.00	
12900.31	SERVICIOS TECNICOS SISTEMA DE ADMICION	0.00	0.00	
14000	RETRIBUCIONES EXTRAORDINARIAS	457,972.37	4,317,757.34	
14100	HORAS EXTRAORDINARIAS	457,972.37	4,317,757.34	
14100	RETRIBUCIONES EXTRAORDINARIAS	457,972.37	4,317,757.34	
14100.01	HORAS EXTRAORDINARIAS	457,972.37	4,317,757.34	
15000	ASISTENCIA SOCIAL AL PERSONAL	1,135,137.45	13,577,797.43	
15100	ASISTENCIAS SOCIALES VARIAS	1,135,137.45	13,577,797.43	
15100	ASISTENCIA SOCIAL VARIAS	1,135,137.45	13,577,797.43	
15100.01	ASISTENCIA SOCIAL VARIAS	1,135,137.45	13,577,797.43	
15900	OTROS ASISTENCIAS SOCIALES AL PERSONAL	0.00	0.00	
15900.01	AÑO SABATICO	0.00	0.00	
15900.02	COMPENSACION EXTRAORDINARIA TERCER PERIODO INTENSIVO	0.00	0.00	
15900.03	CURSOS INTERSEMESTRALES (MEDICINA)	0.00	0.00	
16000	BENEFICIOS Y COMPENSACIONES	21,209,559.81	266,075,975.89	
16000	BENEFICIOS Y COMPENSACIONES	0.00	-3,500.00	
16000.01	INDEMNIZACIONES POR CAUSA DE MUERTE	0.00	-3,500.00	
16000.02	PRESTAMOS CLAUSULA 117 Y 121	0.00	0.00	
16100	PRESTACIONES LABORALES	21,209,559.81	266,079,475.89	
16100.01	PRESTACIONES LABORALES.	21,065,189.58	211,233,298.87	
16100.02	DEMANDAS JUDICIALES	144,370.23	54,846,177.02	
20000	SERVICIOS NO PERSONALES	31,038,350.91	128,327,742.84	4.76
21000	SERVICIOS BASICOS	15,108,943.57	28,499,180.51	
21100	ENERGIA ELECTRICA	12,567,422.10	21,725,246.48	
21100.01	ENERGIA ELECTRICA	12,567,422.10	21,725,246.48	
21200	AGUA	331,694.50	3,015,429.76	
21200.01	AGUA	331,694.50	3,015,429.76	
21300	GAS	0.00	1,196.00	
21300.01	GAS	0.00	1,196.00	
21400	COMUNICACIONES	2,209,826.97	3,757,308.27	
21400.01	TELEFONOS	2,202,626.97	3,624,939.63	
21400.02	CELULAR	4,617.51	121,152.58	
21400.03	TELEFAX	0.00	3,618.00	
21400.04	TELEGRAFO PUBLICOS	0.00	2,336.00	
21400.05	OTROS SERVICIOS BASICOS N.C.	2,459.49	5,139.06	
21410.01	CORREO POSTAL	123.00	123.00	
22000	ALQUILERES Y DERECHOS	367,433.92	2,440,364.95	
22100	ALQUILER DE EDIFICIOS Y LOCALES	0.00	1,002,619.53	
22100.01	ALQUILERES DE EDIFICIOS Y LOCALES	0.00	1,002,619.53	
22200	ALQUILER DE EQUIPO Y MAQUINARIA	22,624.50	194,410.92	
22200.02	ALQUILERES DE MAQUINA Y MEDIOS DE TRANSPORTE	22,624.50	164,885.60	
22200.05	ALQUILER EQUIPO DE COMPUTACION	0.00	29,525.32	
22200.06	ALQUILER EQUIPO DE OFICINA Y MUEBLES			
22200.07	ALQUILER EQUIPO DE COMUNICACIÓN	0.00	0.00	
22900	OTROS ALQUILERES Y DERECHOS	344,809.42	1,243,334.50	
22900	OTROS ALQUILERES	344,809.42	1,243,334.50	
22900.01	OTROS ALQUILERES Y DERECHOS	344,809.42	1,243,334.50	
23000	MANTENIMIENTO,REPARACION Y LIMPIEZA	806,018.27	16,234,977.28	
23100	MANTENIMIENTO Y REPARACION DE EDIFICIOS Y VIVIENDAS	478,922.26	14,223,073.19	
23100	MANTENIMIENTO YREPARACION DE EDIFICIOS Y LOCALES	478,922.26	14,223,073.19	
23100.01	MANTENIMIENTO Y REPARACION DE EDIFIC.Y LOCALES.	478,922.26	14,223,073.19	
23200	MANTENIMIENTO Y REPARAC. DE EQUIPO DE CONSTRUC.	28,281.57	99,613.44	
23200.01	MANTENIMIENTO Y REPARACION DE EQUIPO DE CONSTRUCCION	28,281.57	99,613.44	
23300	MANTENIMIENTO Y REPARACION MAQUINARIA Y EQUIPO	205,056.69	1,070,646.77	
23300	MANTENIMIENTO Y REPARACION DE OTROS EQUIPOS	205,056.69	1,070,646.77	
23300.03	MANTEN. Y REPARACION EQUIPO SANITARIO EDUC.	0.00	12,812.00	
23300.09	MANTENIMIENTO Y REPARACION DE OTROS EQUIPOS	205,056.69	1,057,834.77	
23400	OTROS MANTENIMIENTOS YREPARACIONES	34,750.00	757,652.81	

UNIVERSIDAD NACIONAL AUTONOMA DE HONDURAS
DEPARTAMENTO DE CONTABILIDAD
OBJETO DEL GASTO
31 DE DICIEMBRE 2011

OBJETO	CONCEPTO	DEL MES	ACUMULADO	%
23400	MANTENIMIENTO Y REP.EQUIPOS VARIOS	34,750.00	757,652.81	
23400.01	MANT.Y REPARACION DE EQUIPO VARIOS	34,750.00	757,652.81	
23500	LIMPIEZA, ASEO Y FUMIGACION	59,007.75	83,991.07	
23500.01	LIMPIEZA ASEO Y FUMIGACION	59,007.75	83,991.07	
24000	SERVICIOS PROFESIONALES	340,745.18	10,502,509.76	
24200	ESTUDIOS INVEST.ANALISIS DE FACTIBILIDAD.	149,461.48	2,038,309.64	
24200	ESTUDIOS INVESTIACION Y ANALISIS DE FACTIILIDAD	140,861.48	1,531,857.88	
24200.01	ESTUDIOS INVESTISTACIÓN Y ANALISIS DE FACTIBILIDAD	140,861.48	1,531,857.88	
24300	SERVICIOS TECNICOS Y PROFESIONALES JURIDICOS	0.00	1,220.00	
24300	SERVICIOS JURIDICOS	0.00	1,220.00	
24300.01	SERVICIOS TEC. Y PROF. JURIDICOS	0.00	1,220.00	
24500	SERVICIOS TECNICOS Y PROFESIONALES DE CAPAC.	6,600.00	488,225.76	
24500	SERVICIOS DE CAPACITACION	6,600.00	488,225.76	
24500.01	SERVICIOS TECNICOS Y PROFE. DE CAPACITACION.	6,600.00	488,225.76	
24600	SERVICIOS TECN.Y PROFES. DE INFORM. Y SISTEMAS DE	2,000.00	17,006.00	
24600	SERVICIOS DE INFORMATICA Y SISTEMA DE COMPUTAIRZADOS	2,000.00	17,006.00	
24600.01	SERVICIOS DE INFORMATICA Y SISTEMA COMPUTARIZADAS	2,000.00	17,006.00	
24900	OTROS SERVICIOS TECNICOS Y PROFESIONALES N.C.	191,283.70	8,464,200.12	
24900	OTROS SERVICIOS TECNICOS Y PROFESIONALES.	191,283.70	8,464,200.12	
24900.01	OTROS SERVICIOS TECNICOS Y PROFESIONALIZADOS	191,283.70	4,644,678.05	
24900.02	OTROS SERVICIOS NO PERSONALES	0.00	45,000.00	
24900.03	OTROS SERV.TEC.Y PROF. REST. REGISTRO(PLAN DE REFORMA)	0.00	0.00	
24900.04	OTROS SERV. VICE RECTORIAS (PLAN DE REFORMA)	0.00	0.00	
24900.05	PLAN MAESTRO. DE DES. INFRAESTRUCTURA FISICA	0.00	12,476.24	
24900.06	AUTOEVALUACION Y EVALUACION DE LAS CARRERAS	0.00	0.00	
24900.07	INVESTIGACION CIENTIFICA	0.00	0.00	
24900.08	VINCULACION UNIVERSIDAD SOCIEDAD	0.00	0.00	
24900.09	DESARROLLO DOCENTE	0.00	0.00	
24900.10	EDUCACION SUPERIOR	0.00	0.00	
24900.11	DESARROLLO CENTROS REGIONALES	0.00	0.00	
24900.12	DESARROLLO CULTURALES	0.00	0.00	
24900.13	ESTRUCTURA UNIVERSITARIA	0.00	0.00	
24900.14	DESARROLLO CURRICULAR	0.00	0.00	
24900.15	REORGANIZACION SUED	0.00	0.00	
24900.16	DESARROLLO ESTUDIANTIL	0.00	0.00	
24900.17	FINANCIAMIENTO Y PRESUPUESTO	0.00	0.00	
24900.18	DESARROLLO DE LAS TICS	0.00	0.00	
24900.19	FORTALECIMIENTO CARRERA DOCENTE	0.00	0.00	
24900.20	SISTEMAS DE ESTUDIOS DE POST-GRADOS	0.00	0.00	
24900.21	SISTEMAS DE ADMISION	0.00	3,686,230.17	
24900.22	ESTUDIOS DE OFERTA Y DEMANDA EDUCATIVA	0.00	0.00	
24900.23	SOCIACILIZACION NORMATIVA LEGAL	0.00	0.00	
24900.24	INSTITUTO DE INVEST.EDUCATIVA	0.00	0.00	
24900.25	FORTALECIMIENTO EDIT.UNIVERSITARIA	0.00	75,815.66	
24900.26	SISTEMAS DE EDUCACION GERENCIAL.	0.00	0.00	
24900.27	FORTALECIMIENTO DE ORG.ESTUDIANTIL	0.00	0.00	
24900.28	FOTALECIMIENTO DE VENTA DE SERVICIOS	0.00	0.00	
24900.29	FORTALECIMIENTO SIST.BIBLIOTECARIO	0.00	0.00	
25000	SERVICIOS COMERCIALES Y FINANCIEROS	6,044,903.48	25,643,803.32	
25100	SERVICIOS DE TRANSPORTE	5,213,029.76	15,258,235.14	
25100.01	SERVICIOS DE TRANSPORTE	4,927,749.18	13,958,403.56	
25100.02	SERVICIO DE TRANSPORTE EVENTUALES	285,280.58	1,299,831.58	
25200	SERVICIOS DE ALMACENAMIENTO	0.00	7,200.00	
25200.01	SERVICIOS DE ALMACENAMIENTO	0.00	7,200.00	
25300	IMPRESA, PUBLIC. Y REPRODUC.	415,351.24	2,319,391.01	
25300.01	IMPRESA PUBLIC.Y REPRODUCCION	415,351.24	2,319,391.01	
25400	PRIMAS Y GASTOS DE SEGUROS	0.00	14,724.80	
25400.01	PRIMAS Y GASTOS DE SEGUROS	0.00	14,724.80	
25500	COMISION Y GASTOS BANCARIOS	150.00	180.00	

UNIVERSIDAD NACIONAL AUTONOMA DE HONDURAS
DEPARTAMENTO DE CONTABILIDAD
OBJETO DEL GASTO
31 DE DICIEMBRE 2011

OBJETO	CONCEPTO	DEL MES	ACUMULADO	%
25500.01	COMISION Y GASTOS BANCARIOS	150.00	180.00	
25600	PUBLICIDAD Y PROPAGANDA	222,591.40	1,965,184.00	
25600.01	PUBLICIDAD Y PROPAGANDA	222,591.40	1,965,184.00	
25700	SERVICIOS DE INTERNET	20,104.25	3,246,354.51	
25700.01	SERVICIOS DE INTERNET	20,104.25	3,246,354.51	
25900	OTROS SERVICIOS COMERCIALES Y FINANCIEROS N.C.	173,676.83	2,832,533.86	
25900	OTROS SERVICIOS COMERCIALES Y FINANCIEROS	173,676.83	2,832,533.86	
25900.01	OTROS SERVICIOS COMERCIALES Y FINANCIEROS N.C	173,676.83	2,832,533.86	
26000	PASAJES, VIATICOS Y OTROS GASTOS DE VIAJE	2,638,567.90	30,208,675.70	
26100	PASAJES	421,937.14	3,429,232.53	
26100.01	PASAJES NACIONALES	35,217.43	626,587.54	
26100.02	PASAJES AL EXTERIOR	386,719.71	2,802,644.99	
26100.04	OTROS GASTOS DE PASAJE	0.00	0.00	
26200	VIATICOS	2,216,630.76	26,779,443.17	
26200.01	VIATICOS NACIONALES Y OTROS GASTOS DE VIAJE	2,217,572.62	25,424,562.53	
26200.02	VIATICOS AL EXTERIOR Y OTROS GASTOS DE VIAJE	-941.86	1,354,880.64	
26200.03	TRANSPORTE Y OTROS GASTOS DE VIAJE	0.00	0.00	
27000	MULTAS Y RECARGOS Y GASTOS JUDICIALES	4,135.59	123,562.38	
27200	DERECHOS Y TASAS	537.07	537.07	
27200.01	DERECHOS Y TASAS	537.07	537.07	
27300	MULTAS Y RECARGOS	2,000.00	114,648.09	
27300.01	MULTAS Y RECARGOS	2,000.00	114,648.09	
27500	GASTOS JUDICIALES	1,598.52	8,377.22	
27500.01	GASTOS JUDICIALES	1,598.52	8,377.22	
29000	OTROS SERVICIOS NO PERSONALES	5,727,603.00	14,674,668.94	
29100	SERVICIOS DE CEREMONIAL Y PROTOCOLO	6,515.00	65,950.94	
29100.01	SERVICIOS CEREMONIAS Y PROTOCOLO EDUC.	6,515.00	64,000.94	
29100.02	REUNIONES Y EVENTOS ESPECIALES	0.00	300.00	
29100.03	SERVICIOS DE CEREMONIO Y PROD.DIREC.DOCENCIA	0.00	1,650.00	
29200	SERVICIOS DE VIGILANCIA	5,719,588.00	14,580,150.00	
29200.01	SERVICIOS DE VIGILANCIA	5,719,588.00	14,580,150.00	
29300	ACTUACIONES DEPORTIVAS	0.00	0.00	
29300.01	ACTUACIONES DEPORTIVAS	0.00	0.00	
29400	ACTUACIONES ARTISTICAS.	1,500.00	28,568.00	
29400.01	ACTUACIONES ARTISTICAS	1,500.00	28,568.00	
30000	MATERIALES Y SUMINISTROS	6,180,003.09	44,598,891.66	1.66
31000	PRODUCTOS ALIMENTICIOS AGROPECUARIOS Y FORESTALES	2,163,283.19	7,610,467.93	
31100	ALIMENTOS Y BEBIDAS PARA PERSONAS	584,159.36	4,527,946.99	
31100.01	ALIMENTOS BEBIDAS PARA PERSONAS	584,159.36	4,527,946.99	
31200	ALIMENTOS PARA ANIMALES	1,301,600.00	2,017,583.00	
31200.01	ALIMENTOS PARA ANIMALES	1,301,600.00	2,017,583.00	
31300	PRODUCTOS PECUARIOS	0.00	0.00	
31300.01	PRODUCTOS PECUARIOS	0.00	0.00	
31400	PRODUCTOS AGROFORESTALES	229,479.45	295,141.04	
31400.01	PRODUCTOS AGROFORESTALES	229,479.45	270,931.04	
31400.02	OTROS PRODUCTOS ALIMENTICIOS AGROFORESTALES	0.00	24,210.00	
31500	MADERA, CORCHO Y SUS MANUFACTURAS	48,044.38	769,796.90	
31500.01	MADERA CORCHO Y SUS MANUFACTURAS	48,044.38	769,796.90	
32000	TEXTILES Y VESTUARIOS	243,068.04	2,039,324.70	
32200	HILADOS Y TELAS	6,301.50	37,979.94	
32100.01	HILADOS Y TELAS	6,301.50	37,979.94	
32200	CONFECCIONES TEXTILES	8,138.00	198,313.50	
32200.01	CONFECCIONES TEXTILES,	8,138.00	198,313.50	
32300	ACABADOS Y TEXTILES	228,628.54	1,794,393.76	
32300.01	PRENDA DE VESTIR	228,628.54	1,784,856.96	
32300.02	ACABADOS Y TEXTILES	0.00	4,076.80	
32300.03	OTROS TEXTILES Y VESTUARIOS	0.00	5,460.00	
32400	CALZADO	0.00	8,637.50	

UNIVERSIDAD NACIONAL AUTONOMA DE HONDURAS

DEPARTAMENTO DE CONTABILIDAD

OBJETO DEL GASTO

31 DE DICIEMBRE 2011

OBJETO	CONCEPTO	DEL MES	ACUMULADO	%
32400.01	CALZADOS	0.00	8,637.50	
33000	PRODUCTOS DE PAPEL, CARTON E IMPRESOS	1,325,072.17	14,714,887.93	
33100	PAPEL DE ESCRITORIO Y CARTON	45,522.25	851,914.15	
33100	PAPEL DE ESCRITORIO	45,522.25	851,914.15	
33100.01	PAPEL DE ESCRITORIO	45,522.25	851,914.15	
33200	PAPEL PARA COMPUTACION	1,195.82	69,062.82	
33200.01	PAPEL DE COMPUTACION	1,195.82	69,062.82	
33300	PRODUCTOS DE ARTES GRAFICAS	14,263.52	489,936.35	
33300.01	PRODUCTOS DE ARTES GRAFICAS	14,263.52	489,936.35	
33400	PRODUCTOS DE PAPEL Y CARTON	95,675.34	2,235,676.69	
33400.01	PRODUCTOS DE PAPEL Y CARTON	89,357.24	2,066,686.18	
33400.02	OTROS PRODUCTOS DE PAPEL CARTON	6,318.10	168,990.51	
33500	LIBROS, REVISTAS Y PERIODICOS	232,371.63	2,845,978.25	
33500.01	LIBROS REVISTAS Y PERIODICOS	232,371.63	2,845,978.25	
33500.02	FORTALECIMIENTO DE LAS BIBLIOTECAS (PLAN DE REFORMA)	0.00	0.00	
33600	TEXTOS DE ENSEÑANZA	936,043.61	8,181,466.67	
33600.01	TEXTOS DE ENSEÑANZA LIBRERÍA	105,678.00	2,678,233.16	
33600.02	PROGAMA COMPRA LIBROS	830,365.61	5,503,233.51	
33600.04	TEXTOS DE ENSEÑANZA	0.00	0.00	
33700	ESPECIES TIMBRADAS Y VALORES	0.00	40,853.00	
33700.01	ESPECIES TIMBRADAS Y VALORES	0.00	40,853.00	
34000	CUEROS,PIELES Y SUS PRODUCTOS	106,584.30	268,022.25	
34200	ARTICULOS DE CUERO	2,619.50	12,185.12	
34200.01	ARTICULOS DE CUERO	2,619.50	12,185.12	
34300	ARTICULOS DE CAUCHO	0.00	8,068.85	
34300.01	ARTICULOS DE CAUCHO	0.00	7,894.95	
34300.02	OTROS PRODUCTOS DE CUERO Y CAUCHO	0.00	173.90	
34400	LLANTAS Y NEUMATICOS	103,964.80	247,768.28	
34400.01	LLANTAS Y NEUMATICOS	103,964.80	247,768.28	
35000	PRODUCTOS QUIMICOS, COMBUSTIBLES Y LUBRICANTES	1,031,214.10	4,519,379.86	
35100	ELEMENTOS Y COMPUESTOS QUIMICOS	5,396.00	162,693.92	
35100	PRODUCTOS QUIMICOS,	5,396.00	162,693.92	
35100.01	ELEMENTOS Y COMPUESTOS QUIMICOS	5,396.00	162,693.92	
35200	PRODUCTOS FARMACEUTICOS Y MEDICINALES	26,677.97	671,333.55	
35200	PRODUCTOS FARMACEUTICOS	26,677.97	671,333.55	
35200.01	PRODUCTOS FARMACEUTICO Y MEDICINALES	26,677.97	313,207.00	
35200.02	PRODUCTOS FARMACEUTICO Y MED.(PLAN DE REFORMA)	0.00	331,381.55	
35200.03	PRODUC.FARMAC.Y MEDIC.(COM.HIGIENE Y SEG.)	0.00	26,745.00	
35300	ABONOS Y FERTILIZANTES	0.00	196,865.55	
35300.01	ABONOS Y FERTILIZANTES	0.00	196,865.55	
35400	INSECTICIDAS, FUMIGANTES Y OTROS	250.00	49,310.09	
35400.01	INSECTICIDAS FUMIGANTES Y OTROS	250.00	49,310.09	
35500	TINTES, PINTURAS Y COLORANTES	109,310.61	597,812.66	
35500.01	TINTES, PINTURAS Y LUBRICANTES	109,310.61	597,812.66	
35600	COMBUSTIBLES Y LUBRICANTES	763,301.16	2,142,284.89	
35610.01	GASOLINA	45,820.92	334,633.22	
35620.01	DIESEL	606,952.16	1,568,728.80	
35630.01	KEROSEN	1,812.30	3,272.90	
35640.01	LPG	15,600.00	15,600.00	
35650.01	ACEITE Y GRASAS LUBRICANTES	93,115.78	220,049.97	
35700	PRODUCTOS VETERINARIOS	0.00	4,150.00	
35700.01	PRODUCTOS VETERINARIOS	0.00	4,150.00	
35800	PRODUCTOS DE MATERIAL PLASTICO	119,678.71	621,011.58	
35800.01	PRODUCTOS DE MATERIAL PLASTICO.	119,678.71	621,011.58	
35900	OTROS PRODUCTOS QUIMICOS N.C.	6,599.65	73,917.62	
35900	OTROS PRODUCTOS QUIMICOS	6,599.65	73,917.62	
35900.01	OTROS PRODUCTOS QUIMICOS	6,599.65	73,917.62	
36000	PRODUCTOS METALICOS	422,998.30	2,822,080.20	
36100	PRODUCTOS FERROSOS	56,696.63	207,703.76	

UNIVERSIDAD NACIONAL AUTONOMA DE HONDURAS
DEPARTAMENTO DE CONTABILIDAD
OBJETO DEL GASTO
31 DE DICIEMBRE 2011

OBJETO	CONCEPTO	DEL MES	ACUMULADO	%
36100	PRODUCTOS METALICOS	56,696.63	207,703.76	
36100.01	PRODUCTOS FERROSOS	56,696.63	207,703.76	
36200	PRODUCTOS NO FERROSOS	422.00	213,233.95	
36200.01	PRODUCTOS NO FERROSOS	422.00	213,233.95	
36300	ESTRUCTURAS METALICAS ACABADAS	39,036.12	332,000.54	
36300.01	ESTRUCTURAS METALICAS ACABADAS	39,036.12	332,000.54	
36400	HERRAMIENTAS MENORES	13,441.39	516,580.91	
36400.01	HERRAMIENTAS MENORES	13,441.39	516,580.91	
36500	MATERIAL DE GUERRA Y SEGURIDAD	1,331.68	73,981.80	
36500.01	MATERIAL DE SEGURIDAD	1,331.68	73,981.80	
36900	OTROS PRODUCTOS METALICOS N.C.	312,070.48	1,478,579.24	
36900	OTROS PRODUCTOS METALICOS	312,070.48	1,478,579.24	
36900.01	OTROS PRODUCTOS METALICOS N.C.	11,326.29	40,489.01	
36910.01	PRODUCTOS DE HOJALATA	763.39	30,569.31	
36920.01	ACCESORIOS DE METAL	207,726.23	647,111.42	
36930.01	ELEMENTOS DE FERRETERIA	92,254.57	760,409.50	
37000	PRODUCTOS MINERALES NO METALICOS	86,058.59	542,887.73	
37100	PRODUCTOS DE ARCILLA Y CERAMICA	17,567.40	117,460.20	
37100.01	PRODUCTOS DE ARCILLA Y CERAMICA	17,567.40	117,460.20	
37200	PRODUCTOS DE VIDRIO	319.20	124,966.55	
37200.01	PRODUCTOS DE VIDRIO	319.20	124,966.55	
37300	PRODUCTOS DE LOZA Y PORCELANA	10,805.16	24,984.44	
37300.01	PRODUCTOS DE LOZA Y PORCELANA	10,805.16	24,984.44	
37400	PRODUCTOS DE CEMENTO ASBESTO Y YESO	45,732.37	173,572.07	
37400.01	PRODUCTOS DE CEMENTO Y ASBESTO Y YESO	45,732.37	173,572.07	
37500	CEMENTO, CAL Y YESO	11,634.46	92,360.01	
37500.01	CEMENTO CAL Y YESO	11,634.46	92,360.01	
37900	OTROS PRODUCTOS MINERALES NO METALICOS N.C.	0.00	9,544.46	
37900	OTROS PRODUCTOS DE MINERALES NO METALICOS.	0.00	9,544.46	
37900.01	OTROS PRODUCTOS DE MINERALES NO METALICOS	0.00	9,544.46	
38000	MINERALES	47,864.83	100,405.97	
38400	PIEDRA ARCILLA Y ARENA	46,544.83	94,413.79	
38400.01	PIEDRA ARCILLA Y ARENA	46,544.83	94,413.79	
38500	OTROS MINERALES	120.00	192.18	
38500.01	OTROS MINERALES.	120.00	192.18	
38900	DIVERSOS MATERIALES MINERALES NO METALICOS	1,200.00	5,800.00	
38900	DIVERSOS MINERALES NO METALICOS N.C	1,200.00	5,800.00	
38900.01	DIVERSOS MINERALES NO METALICOS	1,200.00	5,800.00	
39000	OTROS MATERIALES Y SUMINISTROS	753,859.57	11,981,435.09	
39100	ELEMENTOS DE LIMPIEZA	156,597.25	957,078.94	
39100.01	ELEMENTOS DE LIMPIEZA	156,597.25	957,078.94	
39200	UTILES DE ESCRITORIO, OFICINA Y ENSEÑANZA	138,580.45	1,104,833.70	
39200.01	UTILES DE ESCRITORIO, OFICINA Y ENSEÑANZA	138,580.45	1,104,833.70	
39300	UTILES Y MATERIALES ELECTRICOS	250,566.26	932,168.53	
39300.01	UTILES Y MATERIALES ELECTRICOS	250,566.26	932,168.53	
39400	UTENCILIOS DE COCINA Y COMEDOR	2,006.05	17,494.86	
39400.01	UTENCILIOS DE COCINA Y COMEDOR	2,006.05	17,494.86	
39500	INSTRUMENTOS MENORES MEDICO-QUIRURGICO Y LABORAT.	4,000.00	416,300.56	
39500	INSTRUMENTAL MEDICO-QUIRURGICO MENOR Y DE LABORAT.	4,000.00	416,300.56	
39500.01	UTILES MENORES MEDICOS QUIRURGICOS Y LABORAT.	4,000.00	348,684.17	
39500.02	UT. MENORES MEDICOS QUIRUR.(PLAN REFORMA))	0.00	67,616.39	
39600	OTROS REPUESTOS Y ACCESORIOS	201,734.92	3,958,590.61	
39600	OTROS REPUESTOS Y ACCESORIOS MENORES	201,734.92	3,958,590.61	
39600.01	RESPUESTOS Y ACCESORIOS	201,734.92	3,958,590.61	
39800	ARTICULOS PARA DEPORTES Y RECREATIVOS	0.00	0.00	
39800.01	ARTICULOS PARA DEPORTES Y RECREATIVOS	0.00	0.00	
39900	PRODUCTOS SANITARIOS	374.64	4,594,967.89	
39900	OTROS MATERIALES Y SUMINISTROS N.C.	374.64	4,594,967.89	
39900.01	OTROS MATERIALES Y SUMINISTROS	374.64	4,594,967.89	

UNIVERSIDAD NACIONAL AUTONOMA DE HONDURAS
DEPARTAMENTO DE CONTABILIDAD
OBJETO DEL GASTO
31 DE DICIEMBRE 2011

OBJETO	CONCEPTO	DEL MES	ACUMULADO	%
40000	BIENES CAPITALIZABLES	23,241,051.94	182,108,798.11	6.76
41000	BIENES PREEXISTENTES	7,183,136.46	0.00	
41100	TIERRAS Y TERRENOS	7,183,136.46	0.00	
41110	PARA CONSTRUCCION DE BIENES EN DOMINIO PRIVADO	0.00	0.00	
41110.01	PARA CONSTRUCCION DE BIENES EN DOMINIO PRIVADO	0.00	0.00	
41200	EDIFICIOS E INSTALACIONES	7,183,136.46	63,944,407.72	
41200.01	EDIFICIOS E INSTALACIONES	7,183,136.46	63,944,407.72	
42000	MAQUINARIA Y EQUIPO	1,394,164.57	19,485,568.51	
42100	EQUIPO DE OFICINA Y MUEBLES	673,168.72	3,534,395.33	
42100.01	EQUIPO DE OFICINA Y MUEBLES	673,168.72	3,534,395.33	
42200	MAQUINARIA Y EQUIPO DE PRODUCCION	91,620.00	185,239.47	
42200.01	MAQUINARIA Y EQUIPO DE PRODUCCION	91,620.00	185,239.47	
42300	EQUIPO DE TRANSPORTE, TRACCION Y ELEVACION	0.00	179,769.34	
42300.01	EQUIPO DE TRANSPORTE, TRACCION Y ELEVACION	0.00	179,769.34	
42400	EQUIPO DE LABORATORIO	0.00	277,737.76	
42400.01	EQUIPO DE LABORATORIO	0.00	277,737.76	
42500	EQUIPO DE COMUNICACIÓN Y SEÑALAMIENTO	246,009.12	10,933,080.88	
42500.01	EQUIPO DE COMUNICACIÓN Y SEÑALAMIENTO	246,009.12	10,933,080.88	
42600	EQUIPOS PARA COMPUTACION	362,906.78	4,347,170.73	
42600.01	EQUIPO DE COMPUTACIÓN	362,906.78	4,347,170.73	
42700	MUEBLES Y EQUIPOS EDUCACIONALES	459.95	699,066.94	
42700.01	MUEBLES Y EQUIPO EDUCACIONALES	459.95	699,066.94	
42800	HERRAMIENTAS Y RESPUESTOS MAYORES	0.00	8,175.00	
42800.01	HERRAMIENTAS Y RESPUESTOS MAYORES	0.00	8,175.00	
44000	SEMOVIENTES	0.00	12,000.00	
44000.01	SEMOVIENTES	0.00	12,000.00	
45100	ACTIVOS INTANGIBLES	20,000.00	20,000.00	
45100.01	APLICACIONES INFORMATICAS	20,000.00	20,000.00	
47100	CONSTRUCCIONES	14,663,750.91	97,967,754.94	
47100.01	CONSTRUCCIONES MEJORAS DE BIENES NACIONALES EN DOMINIO PRIVADO	14,663,750.91	97,967,754.94	
50000	TRANSFERENCIAS	9,614,461.63	104,857,838.77	3.89
51000	TRANSFERENCIAS CORRIENTES AL SECTOR PRIVADO	9,614,461.63	104,580,074.86	
51210	BECAS	9,478,220.59	102,672,125.82	
51200.01	AYUDA A MEDICOS RESIDENTES.	0.00	0.00	
51200.02	BECAS ESTUDIANTES DE PREGRADO (PLAN REFORMA)	0.00	1,279,360.00	
51200.04	BECAS CONVENIO MINISTERIO SALUD -IHSS-UNAH	9,151,128.00	66,123,729.00	
51200.05	BECAS DE ACTUALIZACION Y CAPACITACION DOCENTE	0.00	83,787.50	
51200.06	BECAS EXCELENCIA ACADEMICA	0.00	10,720,538.00	
51200.07	BECAS PARA HIJOS DE LOS TRABAJADORES	0.00	36,961.76	
51200.08	BECAS POST GRADO ECONOMIA	0.00	141,592.36	
51200.09	BECAS POST-GRADO DE TRABAJO SOCIAL	0.00	193,600.00	
51200.10	BECAS PROFESIONALIZANTES DOCENTE (PLAN DE REFORMA)	187,092.59	3,521,299.66	
51200.12	PRESTAMO A ESTUDIANTES	0.00	0.00	
51200.13	BECAS TALLERES EMPLEADOS A ESTUDIANTES	0.00	0.00	
51200.14	BECAS ASIGNACION INTERCAMPUS.	0.00	3,484,900.00	
51200.15	MAESTRIA EN EPIDEMIOLOGÍA	0.00	0.00	
51200.16	POST-GRADO DE ENFERMERIA	0.00	0.00	
51200.17	MAESTRIA SALUD PUBLICA	0.00	0.00	
51200.18	BECA DE INVESTIGACION CIENTIFICA	140,000.00	5,869,957.54	
51200.19	BECAS QUIMICA Y FARMACIA	0.00	0.00	
51200.20	BECAS EQUIDAD ALMA MATER	0.00	11,216,400.00	
51220	AYUDA SOCIALES A PERSONAS	136,241.04	1,887,949.04	
51200.23	PREMIOS A ESTUDIANTES DE SECUNDARIA	0.00	0.00	
51200.24	SUBSIDIOS CORO DE LA UNAH	51,641.04	561,541.04	

UNIVERSIDAD NACIONAL AUTONOMA DE HONDURAS
DEPARTAMENTO DE CONTABILIDAD
OBJETO DEL GASTO
31 DE DICIEMBRE 2011

OBJETO	CONCEPTO	DEL MES	ACUMULADO	%
51200.25	SUBSIDIOS ESCUELA RAMON AMAYA	0.00	0.00	
51200.26	SUBVENCION A EMPLEADOS	0.00	0.00	
51200.27	SUBVENCION AL SINDICATO	0.00	0.00	
51200.28	SUBVENCION DEPORTIVA	0.00	0.00	
51200.29	GRATIFICACIONES A PARTICULARES	59,600.00	1,301,408.00	
51200.30	ASIG.ACT. DEPORTIVAS (PLAN DE REFORMA)	0.00	0.00	
51220.31	GRATIFIC.PARTICULAR (PREMIOS ARTES)	0.00	0.00	
51220.71	PREMIOS IDEAS SOBRE TECNOLOGIAS E INNOVACION	25,000.00	25,000.00	
51300	DONACIONES A INSTITUCIONES PRIVADAS SIN FINES DE LUCRO	0.00	20,000.00	
51300.01	DONACIONES IHADFA	0.00	0.00	
51300.02	FESTIVAL DE LA CANCION UNIVERSITARIA	0.00	0.00	
51300.03	CAMPEONATO INFANTIL DE FUTBALL EXTENSION UNIV.	0.00	0.00	
51300.04	ASIG.EQUIPO DE FUTBALL CURNO (LIGA LUCAS MENDEZ)	0.00	0.00	
51300.05	ASIG.EQUIPO DE FUTBALL LIGA DIONICIO HERRERA	0.00	0.00	
51300.06	DONACION INJUVEN	0.00	20,000.00	
53000	DONACIONES A ORGANISMOS INTERNAC,	0.00	277,763.91	
53000	TRANSFERENCIAS CORRIENTES SECTOR EXTERNO	0.00	277,763.91	
53210	DONACIONES A ORG.INTERNACIONALES CUOTAS ORDINARIAS	0.00	277,763.91	
53210.01	UNION DE UNIVERSIDADES DE LA UDUAL	0.00	0.00	
53210.02	CONS.UNAH INTEROAMERICANA DES.ECONOMICO SOC.	0.00	0.00	
53210.03	MEMBRESIA ASOC.PANAM. DE CREDITO EDUC.	0.00	0.00	
53210.04	SECRETARIA GENERAL DEL CSUCA.	0.00	238,981.06	
53210.06	CONT. PARA ORG.DE LA CEDE C.A. DE ACREDIT. DE POST-GRADOS	0.00	0.00	
53210.07	FEDERACION PANAMERICANA DE FACULTAD Y ES. MEDICINA	0.00	0.00	
53210.10	ASOCIACION L.C. DE ESCUELAS DE SALUD PUBLICA	0.00	0.00	
53210.11	ASOCIACION DE T.V.IBEROAMERICANA EDUCATIVA	0.00	38,782.85	
56210	FINACIEROS GASTOS CORRIENTES FLACSO	0.00	0.00	
56210.01	FINACIEROS GASTOS CORRIENTES FLACSO	0.00	0.00	
70000	DEUDA Y OTROS PASIVOS	0.00	446,101.55	0.02
71000	SERVICIO DE LA DEUDA PUBLICA A INTERNA A CORTO PLAZO	0.00	0.00	
71100	AMORTIZACION DE LA DEUDA PUBLICA CORTO PLAZO	0.00	0.00	
71100	AMORTIZACION DE LA DEUDA PUBLICA A CORTO PLAZO	0.00	0.00	
71100.020	DEUDA EMPLEADOS UNAH	0.00	0.00	
71100.021	DEUDA EMPLEADOS UNAH	0.00	0.00	
71100.052	DEUDA INPREUNAH AÑOS ANTERIORES.	0.00	0.00	
72300	COMISIONES Y OTROS GASTOS DE LA DEUDA PUBLICA INTERNA A L / P	0.00	446,101.55	
72300.01	COMISIONES Y OTROS GASTOS DE LA DEUDA PUBLICA INTERNA A L / P	0.00	446,101.55	
	TOTAL	L. 518,278,657.51	2,694,310,185.00	100.00

LIC. RAUL FORTIN ESTRADA
CONTADOR GENERAL

**UNIVERSIDAD NACIONAL AUTONOMA DE HONDURAS
DEPARTAMENTO DE CONTABILIDAD**

**ANEXO No 4
CONSTRUCCIONES UNIVERSITARIAS
RESUMEN DE INVERSIONES AÑO 2011
E INVERSIONES ACUMULADAS
(EN LEMPIRAS)**

DETALLE	INVERSION 2011	INVERSION POR FONDO	INVERSION ACUMULADA
<u>PROYECTOS TERMINADOS</u>			
<u>CIUDAD UNIVERSITARIA, TEGUCIGALPA</u>			
Terrenos 122 Manzanas			2,086,942.62
Edificio de Laboratorios No.1	3,054,889.24		1,176,071.26
Fondo Préstamo B.I.D. No.50		244,000.00	
Aporte Fondos Locales		719,071.26	
Edificio Sala de Conferencias			202,875.53
Edificio de Aulas No.1	8,736,077.33		1,230,788.51
Edificio de Aulas No.2	60,712.06		1,471,570.73
Edificio de Biblioteca	10,481,354.66		4,109,637.84
Para Agua y Alcantarillado			4,094,755.04
Represas			59,935.83
Edificio de Aulas No.3			3,939,778.96
Fondo Préstamo B.I.D.No.183		195,759.13	
Aporte Fondos Locales		3,744,019.83	
Aceras,Calles,Muros y Señal. Vial	80,000.00		14,211,623.55
Edificio de Laboratorio No.2			2,237,120.24
Fondo Préstamo B.I.D. No.183		512,409.70	
Aporte Fondos Locales		1,724,710.54	
Taller de Laboratorios No.2			694,381.41
Fondo Préstamo B.I.D. No.183		14,188.00	
Aporte Fondos Locales		680,193.41	
Caseta para el Sismógrafo			2,086.50
Construcción Invernadero Biología			3,399.10
Edificio CC. Biológicas,Geológicas y Sociales			2,177,545.82
Fondo Préstamo B.I.D. No.183		719,725.87	
Aporte Fondos Locales		1,361,256.91	
Edificio Bioterio Microbiología			81,360.17
Taller de Mantenimiento			45,141.27
Edificio Cocina,Comedor y Dormitorio Vigilantes			32,310.70
Edificio Cafeteria Tegucigalpa			34,473.14
Edificio de Aulas No.4-A	3,185,594.71		13,824,290.18
Fondo Préstamo B.I.D. No.183		451,548.01	
Aporte Fondos Locales		13,372,742.17	
Construcción Alcantarillado Estadio			517,172.85
Canchas Deportivas,Vestuarios y Duchas			1,175,087.68
Edificio Escuela de Enfermería	449,479.65		2,935,028.71
Caseta de Meteorología Tegucigalpa			793,737.80
Estacionamiento e iluminación Area Central	115,543.34		848,477.81
Centro Social Trabajadores UNAH			121,973.96
Bodega Equipo Dental			20,592.60
Edificio de Aulas No.4 Grupo "B"	3,004,325.13		13,905,117.53
Edificio CC. Morfológicas y Fisiológicas			4,124,082.97
Calle Acceso Bioterio			87,015.66
Caseta Terminal de Buses			204,943.21
Caseta de Información			454,092.93
Unidad Educación a Distancia			87,606.73
Caseta Oficina CETAE			20,974.41
Calle C.C. Morfológicas y Fisiológicas			86,597.55
Edificio Editorial Compras y Suministros			2,176,427.19
Construcción Incinerador			18,416.92
Oficina y Bodega de Inventarios			102,649.45
Edificio Facultad de Odontología			4,633,961.45
Gimnasio Universitario			524,521.74
Proyecto Estadio Foot-Ball			206,702.99
Peatonal Universitaria I Etapa			1,922,240.93
Observatorio Astronómico			1,155,402.42

**UNIVERSIDAD NACIONAL AUTONOMA DE HONDURAS
DEPARTAMENTO DE CONTABILIDAD**

**ANEXO No 4
CONSTRUCCIONES UNIVERSITARIAS
RESUMEN DE INVERSIONES AÑO 2011
E INVERSIONES ACUMULADAS
(EN LEMPIRAS)**

DETALLE	INVERSION 2011	INVERSION POR FONDO	INVERSION ACUMULADA
Edificio de Aulas No.3 2da. Etapa (Edificio # 5)			6,579,664.34
Cancha Base-Ball Tegucigalpa			645,601.17
Cerco Perimetral Oficina Compras y Suministros			58,700.00
Mejoras Predios Ciudad Universitaria	385,117.95		4,701,050.78
Caseta para Vigilantes			5,709.50
Centro Social Univ. Química y Farmacia	7,101,143.73		14,796,519.47
Cerco Perimetral Ciudad Universitaria			2,953,240.68
Museo de Biología			374,054.29
Puente Peatonal Villa Olímpica			472,535.10
Mejora Villa Area Edificio de Biología			65,000.00
Bodega Carpintería, Fontanería y Electric.			33,497.50
Estacionamiento Edificio 4-B			165,975.00
Estacionamiento parte trasera de Compras			102,312.40
Parqueo Sur Centro Social Universitario			197,331.10
Bodega Equipo de Foot-Ball			155,006.70
Edificio Juicios Orales			1,154,401.44
Construcción local Ministerio Salud Publica			3,106,781.39
Construcción local para enfermería			4,080,362.79
Edificio Centro Universitario (Facultad de Ingeniería)	6,864,296.63		-
Remodelación de Plaza entre edificio 4A y 4B	1,715,733.55		-
S U M A	45,234,267.98		127,486,657.54

UNAH-VALLE DE SULA
SAN PEDRO SULA

Caseta de Información CURN			25,000.00
Terrenos UNAH-VS			1,689,781.35
Edificio No.1 CURN			2,254,884.11
Construcción Aceras CURN			217,953.90
Edificio Biblioteca CURN			1,201,541.13
Cafetería del CURN			54,439.61
Edificio de Aulas No.2 CURN			1,906,094.04
Caseta para Vigilantes CURN			14,468.15
Pozo Agua Potable CURN			779,089.47
Edificio No.3 CURN			1,567,658.97
Zona Estacionamiento CURN			575,586.37
Canchas Deportivas y Zona Estac. CURN			514,566.02
Edificio SITRAUNAH/CURN			80,515.85
Caseta para Empleados CURN			3,611.53
Laboratorio Ingeniería Civil CURN			69,577.00
Edificio de Aulas No.4 CURN			6,715,379.05
Cerco lera. Etapa CURN			1,626,946.48
Oficina Compras y Suministros CURN			131,440.22
III Etapa Movimiento Tierra CURN			93,437.96
Edificio Ingeniería Valle de Sula			5,696,068.98
S U M A		-	25,218,040.19

CENTRO UNIVERSITARIO REGIONAL DEL LITORAL ATLANTICO

Sistema Irrigación de Agua			132,241.37
Edificio CURLA y Otras Instalaciones	18,631,389.74		1,800,622.59
Fondo Préstamo B.I.D. No.183		678,924.28	-

**UNIVERSIDAD NACIONAL AUTONOMA DE HONDURAS
DEPARTAMENTO DE CONTABILIDAD**

**ANEXO No 4
CONSTRUCCIONES UNIVERSITARIAS
RESUMEN DE INVERSIONES AÑO 2011
E INVERSIONES ACUMULADAS
(EN LEMPIRAS)**

DETALLE	INVERSION 2011	INVERSION POR FONDO	INVERSION ACUMULADA
Fondos A.I.D.		551,296.74	-
Aporte Fondos locales		523,953.25	-
Edificio Silos CURLA			9,060.40
Cremería CURLA			94,289.75
Fondo Préstamo B.I.D. No. 183		21,075.72	-
Aporte Fondos Locales		73,214.03	-
Galera de Entomología CURLA			12,000.00
Edificio Cubiculos No.1 CURLA			33,976.96
Edificio Cubiculos No.2 CURLA			61,645.51
Caseta Vigilantes CURLA			2,643.05
Laboratorios Productos Forestales CURLA			234,674.11
Edificio de Aulas No.3 CURLA			843,333.09
Fondos A.I.D.		379,082.07	-
Fondos Locales		464,251.02	-
Caseta Ventas CURLA			10,000.00
Sede SITRAUNAH/CURLA			113,493.33
Terrenos Bajo Aguán			42,230.00
S U M A		18,631,389.74	3,390,210.16
<u>PROYECTOS DE DESARROLLO CURLA</u>			
Edificio CC. Pecuarias CURLA			485,544.52
Fondos A.I.D.		287,209.20	
Fondos UNAH		198,335.32	
Edificio Biblioteca CURLA			1,413,880.78
Fondos A.I.D.		492,024.29	
Fondos UNAH		921,856.49	
Urbanizaciones CURLA			796,967.59
Construcciones Rurales CURLA			647,567.57
Fondos A.I.D.		139,921.23	
Fondos U.N.A.H.		507,646.34	
Edificio Ingeniería Agrícola CURLA			368,128.90
Fondos A.I.D.		137,049.65	
Fondos UNAH		231,079.25	
Edificio Mecanización Agrícola CURLA			159,933.68
Fondos A.I.D.		60,994.32	
Fondos UNAH		98,939.36	
Edificio Administrativo CURLA			997,504.14
Fondos A.I.D.		626,455.13	
Fondos UNAH		371,049.01	
Edificio Producción Agropecuaria CURLA			448,159.53
Fondos A.I.D.		297,453.66	
Fondos UNAH		150,705.87	
Edificio Fitotecnia			727,929.78
Fondos A.I.D.		348,092.60	
Fondos UNAH		379,837.18	
Mejoramiento Agua Potable CURLA			56,955.30
S U M A N		-	6,102,571.79

**UNIVERSIDAD NACIONAL AUTONOMA DE HONDURAS
DEPARTAMENTO DE CONTABILIDAD**

**ANEXO No 4
CONSTRUCCIONES UNIVERSITARIAS
RESUMEN DE INVERSIONES AÑO 2011
E INVERSIONES ACUMULADAS
(EN LEMPIRAS)**

DETALLE	INVERSION 2011	INVERSION POR FONDO	INVERSION ACUMULADA
<u>CENTRO UNIVERSITARIO REGIONAL DE COMAYAGUA</u>			
Edificio CURC Comayagua			728,774.25
S U M A N			728,774.25
<u>CENTRO UNIVERSITARIO REGIONAL DE OLANCHO</u>			
Edificio CURNO Olancho			7,536,235.79
Planta procesadora de lacteos			30,000.00
S U M A N			7,566,235.79
<u>CENTRO UNIVERSITARIO REGIONAL DEL VALLE DEL AGUAN</u>			
Terreno Primer Modulo Curva			700,000.00
Laboratorio Centro Regional Valle de Sula			329,393.51
S U M A N			1,029,393.51
<u>CENTRO UNIVERSITARIO REGIONAL DEL LITORAL PACIFICO</u>			
Construccion Modulos, Aulas, Laborat. CURLP			11,114,944.96
S U M A N			11,114,944.96
SUMA PROYECTOS TERMINADOS		63,865,657.72	182,636,828.19

PROYECTOS EN CONSTRUCCION

CIUDAD UNIVERSITARIA, TEGUCIGALPA

Inversiones Menores			569,948.95
Edificio Laboratorio C.C. Básicas Química y Farmacia	2,520,633.73		84,458,110.01
Edificio Administrativo Rectoría	563,043.34		897,223.90
Diseño Arquitectónico Edif. Admvo. Fac. de Ingeniería			92,146.60
Edificio Oficinas Administrativas			4,000.00
Edificio Oficina de Registro			15,732,132.16
Alcantarillado Quebrada La Orejona			186,211.11
Edificio Oficina Servicios Estudiantiles	1,277,264.55		1,573,110.26
Edificio Direcciones UNAH			15,000.00
Cisterna Agua potable Ciudad Universitaria			819,082.84
Edificio de Aulas No.6			60,120,806.13
Centro Experimental de Pedagogía			551,866.95
Perforación Pozos Agua Potable			222,000.00
Oficina Seguridad Interna U.N.A.H.			274,200.00
Oficinas Supervisoras y Personal Higiene			128,100.00
Diseño plano piscina olimpica	1,311,737.37		21,389,765.59
Anexo Observatorio Astronomico			6,387,748.63
Construccion Edificio Vigilancia			637,730.40
Construc. Cuarto para equipo redes Tega			1,338,185.31
Edificio Consultorio Juridico	16,184,708.47		569,569.33
Diseño plano Edificio Fac. Ciencias Medicas	43,058,640.03		711,360.00
Edif. Instituto Univ. Denunc. Paz y Seguridad	15,482,263.72		6,582,838.24
Construcción de Muro Perimetral UNAH	4,087,089.35		-
Polideportivo y Pista Olimpica	115,543.32		-
S U M A N	84,600,923.88		203,261,136.41

**UNIVERSIDAD NACIONAL AUTONOMA DE HONDURAS
DEPARTAMENTO DE CONTABILIDAD**

**ANEXO No 4
CONSTRUCCIONES UNIVERSITARIAS
RESUMEN DE INVERSIONES AÑO 2011
E INVERSIONES ACUMULADAS
(EN LEMPIRAS)**

DETALLE	INVERSION 2011	INVERSION POR FONDO	INVERSION ACUMULADA
<u>CENTRO UNIVERSITARIO REGIONAL DE COMAYAGUA</u>			
Aula Maestria Admon. De Empresas CURC			220,832.47
Edificio administrativo ,Biblioteca y Registro CURC			190,000.00
Edificio de Aulas y Laboratorios CURC.			11,650,000.00
Inversiones Menores Comayagua			144,381.13
Centro Regional de Comayagua			5,462,702.32
Edificio de Aulas CURC			7,071,756.37
S U M A N			24,739,672.29
<u>CENTRO UNIVERSITARIO REGIONAL DEL LITORAL PACIFICO</u>			
Inversiones Menores Choluteca			3,569,999.42
Edificio CURLP-Choluteca			3,500,000.00
S U M A			7,069,999.42
<u>UNAH-VALLE DE SULA</u>			
Inversiones Menores			543,725.23
Edificio Auditorio CURN			24,500.00
Muro UNAH -Valle de Sula Funade			286,659.92
Edificio de aulas No.4 Valle de Sula			236,403.62
Edificio Odontologia Valle de Sula			3,799,241.69
Edificio No.5 Valle de Sula			44,653,800.70
Construc. Cuarto para equipos redes CURN			128,410.36
Construc. Edificio Casa de la Salud UNAH-VS	898,000.00		-
S U M A	898,000.00		49,672,741.52
<u>CENTRO UNIVERSITARIO REGIONAL DEL LITORAL ATLANTICO</u>			
Inversiones Menores			857,799.59
Muro Perimetral CURLA	28,645.50		8,719,921.43
Construc. Cuarto para equipo redes CURLA			128,410.38
S U M A	28,645.50		9,706,131.40
<u>CENTRO UNIVERSITARIO REGIONAL DE OLANCHO</u>			
Cancha Baske-Ball CURNO			17,375.00
Centro Perimetral CURNO			161,446.00
Edificio de Aulas CURNO			350,000.00
Plazoleta CURNO			19,649.95
Parqueo CURNO			17,000.00
Inversiones Menores CURNO			59,635.00
S U M A			625,105.95
<u>CENTRO UNIVERSITARIO REGIONAL DE OCCIDENTE</u>			
Edificio de aulas CUROC			9,570,542.00
S U M A			9,570,542.00
<u>CENTRO UNIVERSITARIO REGIONAL DEL VALLE DEL AGUAN</u>			
Edificio de Aulas, Laboratorios y Oficinas CURVA			6,167,792.93
S U M A			6,167,792.93

**UNIVERSIDAD NACIONAL AUTONOMA DE HONDURAS
DEPARTAMENTO DE CONTABILIDAD**

**ANEXO No 4
CONSTRUCCIONES UNIVERSITARIAS
RESUMEN DE INVERSIONES AÑO 2011
E INVERSIONES ACUMULADAS
(EN LEMPIRAS)**

DETALLE	INVERSION 2011	INVERSION POR FONDO	INVERSION ACUMULADA
<u>UNAH-TECNOLOGICA DE DANLI</u>			
Edif. Lab. UNAH-TECNOL-Danli	10,489,947.46		370,000.00
Edificio Centro Regional de Danli			2,000,000.00
SUMA	10,489,947.46		2,370,000.00
<u>UNAH-TELA, Atlantida</u>			
Acondicionamiento de Edificio UNAH-TELA	2,028,988.10		-
SUMA	2,028,988.10		-
SUMAN PROYECTOS EN CONSTRUCCION		98,046,504.94	313,183,121.92

DONACIONES

TEGUCIGALPA, M.D.C.

Terreno La Humuya, Tegucigalpa (PANI)			406,389.40
Terreno Colonia Nueva Suyapa (Heriberto Batson)			1,000.00
Edificio Escuela de Enfermería (PANI)			736,286.32
Edificio Facultad de Ingeniería Depto. ARTE (Gov. Central)			387,913.42
Edificio Centro Universitario (Gov. Central)	-		1,318,851.25
Edificio Facultad de Derecho (Gov. Central)			1,705,052.43
S U M A	-		4,555,492.82

SAN PEDRO SULA (UNAH-VS)

Terreno CURN (Maximiliano Trejo) 2,000 V2			40,000.00
S U M A			40,000.00

LA CEIBA ATLANTIDA (CURLA)

Terreno CURLA 132.37 Manzanas (Standard Fruit Company)			71,600.00
Terreno CURLA -INA 2,868 Manzanas			448,580.00
S U M A			520,180.00

SAN LORENZO,VALLE

Terreno Laure			4,000.00
S U M A			4,000.00

TOTAL DONACIONES	-		5,119,672.82
-------------------------	---	--	---------------------

R E S U M E N

Compra de Terrenos	5,490,523.37	
Edificio y Urbanizaciones Terminadas	245,370,349.04	
Proyectos en Construcción	411,229,626.86	
SUMAN INVERSIONES POR ADMINISTRACION	662,090,499.27	
<u>Donaciones</u>		
Terrenos		971,569.40
Edificios		3,128,246.68
Mejoras Fondos UNAH		1,019,856.74
SUMAN DONACIONES Y MEJORAS		5,119,672.82
Total Terrenos,Edificios Terminados y Proyectos en Proceso		662,090,499.27

UNIVERSIDAD NACIONAL AUTONOMA DE HONDURAS.
DEPARTAMENTO DE CONTABILIDAD

ANEXO 5
EJECUCION ACTIVA DEL PRESUPUESTO AÑO 2011
(EXPRESADO EN LEMPIRAS)

PRESUPUESTO DE EGRESOS	PRESUPUESTO MODIFICADO	VALORES PAGADOS	SUPERAVIT DE EGRESOS
Fondos Generales	3,744,380,985.65	2,694,310,185.00	1,050,070,800.65
Libros Programa U.N.A.H./A.I.D.	0.00	0.00	0.00
Venta de Libros Mac- Graw Hill	0.00	0.00	0.00
Fondo Cooperación Sueca	0.00	0.00	0.00
Fondo Proyectos UNAH	0.00	0.00	0.00
S U M A N	3,744,380,985.65	2,694,310,185.00	1,050,070,800.65

PRESUPUESTO DE INGRESOS	PRESUPUESTO ESTIMADO	VALORES RECAUDADOS	DEFICIT DE INGRESOS
Fondos Generales	3,744,380,985.65	2,720,058,032.06	1,024,322,953.59
Libros Programa UNAH/A.I.D.	0.00	0.00	0.00
Venta Libros RTAC-II-A.I.D.	0.00	0.00	0.00
Venta Libros Mac Graw Hill	0.00	6,205.60	-6,205.60
Fondo Cooperación Sueca	0.00	0.00	0.00
Fondo Proyecto UNAH	0.00	0.00	0.00
S U M A N	3,744,380,985.65	2,720,064,237.66	1,024,316,747.99

COMPARACION

Superávit de Egresos	1,050,070,800.65
Déficit de Ingresos	1,024,316,747.99
Superávit	25,754,052.66

ANALISIS DE LA VARIACION

FONDOS GENERALES

Ingresos	2,720,058,032.06
Egresos	2,694,310,185.00
SUPERAVIT	25,747,847.06

VENTA DE LIBROS Mac GRAW- Hill

Ingresos	6,205.60
Egresos	0.00
SUPERAVIT	6,205.60

R E S U M E N

SUMAN LOS SUPERAVITS	25,754,052.66
SUMAN LOS DEFICITS	0.00
VARIACION DE SUPERAVIT	25,754,052.66

**UNIVERSIDAD NACIONAL AUTONOMA DE HONDURAS.
DEPARTAMENTO DE CONTABILIDAD**

**ANEXO No. 6
EJECUCION ACTIVA DEL PRESUPUESTO AÑO 2011
(Expresado en Lempiras)**

Ingresos Corrientes	2,720,051,826.46	
Venta Libros RTAC-II-A.I.D.	0.00	
Venta Libros Mac Graw- Hill.	6,205.60	
Fondo Proyectos UNAH	0.00	
SUMAN INGRESOS DEL PERIODO	<hr/>	2,720,058,032.06

**EJECUCION PASIVA DEL PRESUPUESTO 2011
(En Lempiras)**

Egresos Corrientes	2,694,310,185.00	
Venta libros Mac Graw Hill	-	
Fondo Proyectos UNAH	-	
TOTAL EGRESOS DEL PERIODO	<hr/>	2,694,310,185.00

RESUMEN

Ingresos del Período Mas Transferencias	2,720,058,032.06	
Egresos del Período		2,694,303,979.40
Excedentes en fondos generales		25,747,847.06
Excedente en Libros RTAC-II-A.I.D.		0.00
Excedentes Libros Mc Graw Hill		6,205.60
Excedente en fondos Proyectos UNAH		0.00
BALANCE	<hr/> 2,720,058,032.06	<hr/> 2,720,058,032.06

UNIVERSIDAD NACIONAL AUTONOMA DE HONDURAS
DEPARTAMENTO DE CONTABILIDAD
ESTADO DE RENDIMIENTO A 31 DICIEMBRE DEL AÑO 2011
(En Lempiras)

INGRESOS		EGRESOS	
Ingresos De Operación	137,747,080.54	Servicios Personales	2,233,970,812.07
Ingresos No de Operación	2,566,825,523.08	Serv. No Personales	128,327,742.84
Otros Ingresos Corrientes	13,288,671.96	Artículos y Materiales	33,571,446.74
		Transferencias	99,973,391.61
		Inversiones de Capital	198,020,690.19
		Servicio de Deuda / Disminución de Otros Pasivos	446,101.55
		Superávit (Déficit)	23,551,090.58
SUMAN	2,717,861,275.58		2,717,861,275.58

Saldo al 1° de Enero del 2011	852,500,499.52
MÁS:	
Aumentos según detalle (Ajustes en más (+))	1,207,779.97
Inversiones de capital	198,020,690.19
SUMAN	1,051,728,969.68
MENOS:	
Disminución según detalle (Ajustes en menos (-))	16,258,699.61
Abonos:Préstamo Estudiantes, Becas Estudiantes y Becas Post- Grado	2,196,756.48
Saldo al 31 De Diciembre del año 2011	1,033,273,513.59

LIC. RAUL FORTIN ESTRADA
JEFE DE CONTABILIDAD

SECRETARIA DE FINANZAS
DIRECCION GENERAL DE INSTITUCIONES DESCENTRALIZADAS
ESTADO DE ORIGEN Y APLICACIÓN DE FONDOS
EJERCICIO FISCAL DICIEMBRE 2011
UNIVERSIDAD NACIONAL AUTÓNOMA DE HONDURAS

	AL FINALIZAR EL EJERCICIO	AL INICIAR EL EJERCICIO	VARIACIONES	VARIACIONES
			APLICACIÓN	ORIGEN
ACTIVO	1,807,723,352.93	2,131,193,466.83	420,720,250.44	420,720,250.44
ACTIVO CIRCULANTE				
Caja y Bancos	471,078,218.42	809,508,120.91		338,429,902.49
Deudores	111,595,956.10	115,284,567.45		3,688,611.35
Inventarios	44,975,568.29	50,274,173.77		5,298,605.48
Otros Activos Circulantes	400,000.00	400,000.00		
ACTIVO NO CIRCULANTE				
Inversión Financiera				
Inversiones Titulos Valores	252,226,301.57	251,844,000.00	382,301.57	
ACTIVO FIJO NETO	927,447,308.55	903,882,604.70		
Equipos y Otras Propiedades	230,515,185.88	229,029,741.03	1,485,444.85	
Edificios y Urbanizaciones Y Terrenos	250,860,872.41	243,677,735.95	7,183,136.46	
Bibliotecas	34,565,316.24	34,332,944.61	232,371.63	
Obras en Proceso	411,229,626.86	396,565,875.95	14,663,750.91	
Semovientes	276,307.16	276,307.16	-	
Activo Intangible Bruto				
Amortización Acumulada				
Otros Activos no Circulantes (anticipos a c / p)				
Otros Activos por Clasificar				-
PASIVO	1,807,723,352.93	2,131,193,466.83		
PASIVO CIRCULANTE	93,264,273.55	38,167,705.78		55,096,567.77
Cuentas y Efectos a Pagar	93,264,273.55	38,167,705.78		
Préstamos a Corto Plazo				
Préstamos Mediano y Largo Plazo (P.C.)				
Otros Pasivos Circulantes				
Pasivo a Mediano y Largo Plazo				
Pasivo Diferido				
Deuda Interna				
Deuda Externa				
Reserva para Préstaciones Sociales				
Patrimonio	1,714,459,079.38	2,093,025,761.05		
Cuenta de Resultado	681,185,565.79	1,077,958,810.81	396,773,245.02	
Capital Social	1,033,273,513.59	1,015,066,950.24		18,206,563.35
Transferencias de Capitl del Sector P.				
Reservas				
Legales y Estatutos				
Revaluación de Activos				
Otras Reservas				
Superávit /no distribuido o déficit acumulado				
Resultados acumulados de Ejercicios Anteriores				
Resultado del Ejercicio				

UNIVERSIDAD NACIONAL AUTONOMA DE HONDURAS
DEPARTAMENTO DE CONTABILIDAD
INGRESOS : DICIEMBRE
2011

TIPO DE RECUNOMBRE	MES ACTUAL	ACUMULADO
15 000 Venta de Bienes y Servicios Del Gobierno General	22,321,552.58	669,402,383.19
15 100 <i>Venta de Bienes</i>	370,740.37	6,630,192.12
15 199 Venta de Servicios Varios	370,740.37	6,630,192.12
15 200 Venta de Servicios	21,950,812.21	662,772,191.07
15 299 Venta De Servicios Varios	21,950,812.21	662,772,191.07
16 000 Ingresos de Operación	374,572.65	4,805,789.07
16 900 <i>Ingresos de no Operación</i>	374,572.65	4,805,789.07
16 999 Ingresos Varios de No Operación (Donac., Otros cargos y Prest. Emp.)	374,572.65	4,805,789.07
17 000 Renta de la Propiedad	464,998.82	4,828,139.80
17 200 <i>Intereses Por Depòsitos</i>	-	-
17 201 Intereses por Depòsitos Internos	-	-
17 500 Alquileres	464,998.82	4,828,139.80
17 503 Alquiler de Edificios, Locales e Instalaciones	464,998.82	4,828,139.80
18 000 Donaciones Y Transferencias Corrientes	208,000,000.00	1,971,908,520.00
18 100 <i>Donaciones Corrientes Del Gobierno General</i>	208,000,000.00	1,971,908,520.00
18 801 Donaciones Corrientes De La Administración Central	208,000,000.00	1,971,908,520.00
22 000 Donaciones Y Transferencias De Capital	-	69,113,200.00
22 100 <i>Donaciones de Capital Del Gobierno General</i>	-	69,113,200.00
22 101 Donaciones De Capital De La Administración Central	-	69,113,200.00
TOTAL GENERAL	231,161,124.05	2,720,058,032.06

UNIVERSIDAD NACIONAL AUTONOMA DE HONDURAS
DEPARTAMENTO DE CONTABILIDAD
AJUSTES A DICIEMBRE DEL AÑO 2011

AJUSTES EN MÁS		
Equipo de Oficina	213,271.54	
Equipo de Educacion	81,041.00	
Equipo de laboratorio	57,454.38	
Equipo de Comunicaciones	43,351.01	
Equipo de Computacion	319,664.86	
Becas Post Grado	474,997.18	
Becas Estudiantes	16,000.00	
Bibliotecas	2,000.00	
SUMA		1,207,779.97
AJUSTES EN MENOS		
Textos Y Publicaciones Nacionales	1,451,845.97	
Textos Y Publicaciones Extranjeras	4,420,781.32	
Textos y Publicaciones Nacionales Editorial Universitaria	170.68	
LIBROS PROGRAMA RTAC-II - A.I.D.	253,713.84	
COMPRAS DIVERSAS LIBRERÍA	108,137.28	
Equipo de Oficina	1,319,812.19	
Equipo de Educacional	424,677.52	
Equipo de laboratorio	1,816,163.22	
Equipo de Imprenta	448,771.22	
Equipo Varios	359,859.22	
Equipo De Biblioteca	3,259.25	
Equipo De Comunicaciones	1,327,717.23	
Equipo de Computacion	3,062,016.14	
Becas Post Grado	973,538.78	
Becas Estudiantes	202,792.00	
Construcciones en procesos	85,443.75	
SUMA		16,258,699.61

UNIVERSIDAD NACIONAL AUTÓNOMA DE HONDURÁS

DEPARTAMENTO DE CONTABILIDAD

ANEXO No. 10
SERVICIOS PERSONALES POR PROGRAMA
(EXPRESADO EN LEMPIRAS)

PROGRAMA	CONCEPTO	VALOR
01-01-01	Consejo Universitario	821,213.31
01-01-02	Comisionado Universitario	3,711,097.48
01-01-03	Junta de Dirección Universitaria	5,796,413.03
01-01-04	Dirección de Educación Superior	12,701,537.25
01-01-05	Comisión de Control y Gestión.	4,312,204.48
01-01-06	Auditoría Interna	7,156,025.87
01-01-07	Rectoría	16,771,816.95
01-01-08	Vice-Rectoría de Relaciones Internacionales	3,776,454.09
01-01-09	Secretaría General	6,504,917.82
01-01-10	Oficina Abogado General (Asesoría Legal)	3,518,456.91
01-01-11	Departamento de Relaciones internacionales	687,908.72
01-01-12	Departamento de Relaciones Laborales	143,356.09
01-02-01	Secretaría Ejecutiva de Administración y Finanzas	5,037,955.83
01-02-02	Departamento de Finanzas y Presupuesto	5,156,731.23
01-02-03	Departamento de Contabilidad General	3,432,854.39
02-01-04	Departamento de Cobranzas	2,121,165.49
01-02-05	Tesorería General	5,684,355.54
01-02-06	Departamento de Mantenimiento	82,967,852.26
01-02-07	Sección de Venta de Bienes y Servicios	1,017,140.24
01-02-08	Librería Universitaria TGU-CURN	3,079,925.87
01-02-09	Compras y Suministros	3,435,716.51
01-02-10	Departamento de Inventarios	2,948,469.67
01-02-11	Secretaría Ejecutiva de Desarrollo de Personal	313,389,313.04
01-02-12	Secretaría Ejecutiva de Desarrollo Institucional	4,263,830.40
01-02-13	Sección Central Telefónica	179,344.21
02-01-01	Vicerrectoría Académica	6,135,585.41
02-01-02	Dirección Académica del Instituto de Prof. Superv. del Docente	2,943,061.62
02-01-03	Dirección SUED (Educación a Distancia)	40,048,500.62
02-01-04	Dirección de Registro Universitario	10,482,730.54
02-01-05	Dirección de Admisión	5,144,036.34
02-01-06	Dirección Académica de Auto-Evaluación	1,000,403.75
02-01-07	Dirección Académica de Evaluación Permanente de Calidad	1,152,262.31
02-01-08	Dirección de Docencia	8,420,830.48
02-01-09	Dirección de Innovación Educativa	2,962,303.87
02-02-01	Dirección Académica de Formación Técnica	3,166,897.75
02-03-01	Facultad de Ciencias Médicas	182,257,615.63
02-03-04	Facultad Química y Farmacia	58,807,975.62
02-03-05	Facultad de Odontología	40,572,904.45
02-03-06	Facultad de Ciencias Económicas	168,763,215.22
02-03-09	Facultad de Ciencias Jurídicas	55,424,775.84
02-03-11	Facultad de Ingeniería	74,056,368.26
02-03-16	Facultad de Humanidades y Arte	113,789,583.08
02-03-17	Facultad de Humanidades y Artes -Arquitectura	7,660,111.69
02-03-24	Facultad de Ciencias Sociales	51,218,448.30
02-03-29	Facultad de Ciencias Sociales de Psicología	8,121,263.65
02-03-30	Facultad de Ciencias Sociales-Periodismo	5,422,975.83
02-03-32	Decano Fac. Ciencias Biológ., Física, Matemáticas, Admón. CUEG	107,042,534.58
02-03-34	Decano Facultad de Ciencias-Microbiología	21,212,708.13
02-03-37	Decano Facultad de Ciencias-de Astronomía	11,117,486.72
02-03-44	UNAH-Valle de Sula	233,465,003.22
02-03-45	CURLA	131,304,987.86
02-03-46	CURC	52,845,474.19
02-03-47	CUROC	30,675,342.51
02-03-48	CURLP	33,867,520.82

UNIVERSIDAD NACIONAL AUTONOMA DE HONDURAS

DEPARTAMENTO DE CONTABILIDAD

ANEXO No. 10
SERVICIOS PERSONALES POR PROGRAMA
(EXPRESADO EN LEMPIRAS)

PROGRAMA	CONCEPTO	VALOR
02-03-49	CURNO	34,825,227.37
02-03-50	CURVA	13,563,553.54
02-03-51	UNAH-Tecnologica de Danli	16,993,285.72
02-04-01	Dirección de Estudios de Post-Grado	5,704,777.68
02-04-02	Facultad de Ciencias Jurídicas (Derecho Proc. Penal)	197,000.00
02-04-03	Facultad de Ciencias Jurídicas (Derecho Mercantil)	370,807.58
02-04-05	Dirección de Post-Grado (Medicina)	3,661,395.14
02-04-06	Dirección de Post-Grado (Economía)	5,178,344.43
02-04-12	UNAH-VS (Docencia Superior)	252,000.00
02-04-13	UNAH-VS (Administración de Empresas)	299,673.70
02-04-14	Dirección de Post-Grado (Trabajo Social)	5,261,312.12
02-04-19	CURLP (Formulación, Gestión y Eval. De Proyect.)	428,963.17
02-04-21	UNAH-VS (Derecho Mercantil)	179,500.00
02-04-22	Fac. De Ciencias Económicas (Administración de Empresas).	2,339,342.83
02-04-23	Facultades de Ciencias Economicas (Com. Internac.)	198,000.00
02-04-26	CURC (Administración de Empresas)	744,779.33
02-05-01	Dirección de Investigación Científica.	13,415,708.84
02-05-02	Instituto de Investigaciones Jurídicas	5,690,481.12
02-05-03	Instituto de Investigaciones Económicas.	3,217,406.92
02-05-05	Investigación Científica (Ciencias de La Tierra)	321,382.00
02-05-06	Investigación Científica (Microbiología)	19,911.00
02-05-07	Investigación Científica (Instituto de Seguridad y Paz)	3,475,319.01
02-06-01	Vice-Rectoría de Orientación y Asuntos Estudiantiles.	33,615,868.80
02-06-01-01	Vice-Rect. de Orient. y Asuntos Estud. (Proy. De Becas)	938,375.23
02-07-01	Dirección de Vinculación-UNAH-SOCIEDAD	20,311,584.41
02-07-02	Editorial Universitaria	3,552,828.07
02-07-03	Dirección de Cultura	1,469,378.94
02-07-05	Facultad de Ciencias Jurídicas (Consultorio Jurídico)	9,432,573.76
03-01-01	Departamento de Desarrollo Físico (Edificac. en CU)	12,148,602.96
03-01-01-02	Departamento de Desarrollo Físico Edif. UNAH-VS Tecnología	586,859.59
03-02-01	Dirección Ejecutiva de Gestión de Tecnología.	19,786,769.13
03-02-02	Sistema Bibliotecario Central (DEGT)	10,717,948.02
02-04-27	Maestría en Mercadotecnia	90,000.00
02-04-28	Maestría en Rehabilitación Bucal	36,000.00
02-04-29	Maestría Regional C.A. Astronomía y Astrofísica	65,638.95
02-07-04	Difusión Radio y Televisión	4,669,007.10
02-04-30	Maestría en Formulación y Evaluación de Proyectos Cortes	60,740.23
02-04-32	Maestría en Administración de Empresas CURLA.	132,000.00
02-04-34	Maestría en Ordenamiento y Gestión Territorial	26,272.67
02-04-12	Maestría en Educación Física para la Salud	34,500.00
02-04-19	Maestría en Demografía Social	185,416.07
02-04-21	Maestría en Administración de Empresas CURC	152,000.00
02-04-41	Maestría en Formulación y Evaluación de Proyectos CURC	224,416.50
02-04-35	Maestría en Literatura	84,000.00
02-05-07	Maestría en Metodología de Investigación Econ.y Soc.	267,865.13
02-04-50	Maestría en Derecho Marítimo y Gestión Portuaria	62,563.83
	SUB-TOTAL	2,202,688,345.86
	Cheques Nulos:::.....	738,437.82
	MENOS:::.....	5,810,013.01
	MAS:::.....	37,830,917.04
	TOTAL	2,233,970,812.07

UNIVERSIDAD NACIONAL AUTONOMA DE HONDURAS
DEPARTAMENTO DE CONTABILIDAD

ANEXO No. 11
AMPLIACIONES AL PRESUPUESTO DE INGRESOS AÑO 2011

DETALLE	VALORES
Ventas Librería Universitaria	6,935,340.00
Uso de Laboratorio	58,065.00
Derechos de Graduación	491,000.00
Ingreso Sistema de Admisión	20,691,484.85
Laboratorio de Biología	81,602.50
Post-Grado en Economía	847,200.00
Maestría Administración de Empresas UNAH-VS	355,224.00
Maestría en Derecho	590,078.47
Post-Grado en Ingeniería	12,245.00
Post-Grado en Trabajo Social	872,046.66
Maestría en Admón. De Empresas Tegucigalpa	6,124,883.26
Ingresos por Maestrías	336,641.59
Maestría en Astronomía	23,100.00
Maestría en Educación Superior	597,922.00
Maestría Literatura Centroamericana	38,250.00
Post-Grado en Derechos Humanos	191,186.18
Post-Grado en Administración de Empresas CURC	385,300.00
Maestría Técnico Certificado en Redes	22,500.00
Maestría en Formulación y Evaluación de Proyectos	1,683,739.37
Maestría en Derecho Mercantil	549,930.38
Maestría en Asistencia Física en Salud	95,430.00
Maestría en Demografía Social	134,511.94
Maestría en Negocios Internacionales	406,964.18
Maestría en Ordenamiento Gestión Territorial	129,672.78
Maestría en Física	276,187.50
Diplomados UNAH	664,729.62
Maestría en Enfermedades Infecciosas Zoonóticas	215,000.00
Maestría en Metodología de la Investigación	252,833.31
Doctorado en Ciencias Sociales	280,600.56
Maestría en Metodología de Invest. Económicas y Sociales	86,675.00
Maestría en Formulación y Evaluación de Proy. CURC	247,527.50
Investigación Científica (Instituto Seguridad y Paz)	1,428,675.43
Maestría en Social Urbana	55,335.00
Maestría en Planificación y Desarrollo Turístico (CRULA)	8,300.00
Maestría de la Construc. y Gerencia de Proy. UNAH-VS	136,500.00
Reintegros Varios	8,775.00
Becas a Post-Grados	11,814.52
Ingresos Varios	2,649,271.38
Donaciones	4,172,328.51
Déficit Estimado	28,877,016.16
SUMA L.	81,025,887.65

UNIVERSIDAD NACIONAL AUTONOMA DE HONDURAS
DEPARTAMENTO DE CONTABILIDAD
BALANCE GENERAL AL 31 DE DICIEMBRE DEL 2011

CTA	SUB CTA.		PARCIAL	VALOR
		ACTIVO		
1111		CAJA		1,954,905.71
	3	Cajas Chicas.	<u>1,954,905.71</u>	
1112		BANCOS		469,123,312.71
	2	Cuenta Especial Tesoreria U.N.A.H.	39,325,427.34	
	4	Cuenta General Tesoreria UNAH	(25,127,990.83)	
	6	Compras y Suministros	(160,735,279.76)	
	7	Fondo Especial Depósitos En Garantía.	12,561,703.61	
	8	Agencia Bantral San Pedro Sula	(5,034,434.16)	
	9	Agencia Bantral La Ceiba- Matric. Certif. Y Const.	(2,673,369.98)	
	10	Bco Atlantida S.A. Matrícula	18,833,554.40	
	11	Banco Atlántida,S.A. Cobranzas	1,553,217.27	
	12	Fondo Farmacia Universitaria	(409,101.57)	
	13	Fondo Librería Universitaria RTAC-II-AID	749,125.53	
	17	Banco Atlantida Centro de Informac. y Serv.Estud	(3,910,365.40)	
	18	Cta. Librería Univ. Bco. Ficohsa	862,425.45	
	19	Bco. Atlantida S.A. Comayagua	286,860.42	
	20	Banco Ficohsa Matrícula	2,741,586.74	
	21	Bco. Atlantida S.A. Sta.Rosa de Copán	880,226.07	
	22	Bco. Ficohsa Vta. Libros Prog. A.I.D.	(597,119.82)	
	23	Bco. Ficohsa Vta. Libros RTAC II A.I.D.	(430,336.71)	
	24	Bco. Atlantida S.A. Juticalpa	(4,261,707.71)	
	26	Banco Atlántida S.A. Choluteca	195,468.50	
	27	Banco Ficohsa Choluteca	735,431.06	
	29	Banco Atlantida Curva	425,704.00	
	30	Banco Atlantida S.A. Mc Graw Hill	907,448.63	
	32	Bco.Central de Hond. Cooperacion Suecia	(107,144.80)	
	33	Bco.Central de Hond. Proyecto Manejo de Plagas	(111,337.00)	
	34	Agencia Bantral la Ceiba - Prod. Vta. De Bienes.	1,249,974.59	
	35	Tesoreria General de la UNAH, Sueldos	509,478,777.88	
	36	B.C.H.Tesoreria General UNAH, Pagos Varios	(21,068,254.17)	
	37	Banco Ficohsa Sistema de Admision	100,138,093.51	
	38	Tesoreria General de la UNAH-Deuda Inpreunah	2,000,000.00	
	39	Fondo Reintegrable UNAH-Diplomado Gestion Cult.	<u>664,729.62</u>	
1131		CUENTAS A COBRAR A CORTO PLAZO		49,809,334.86
	5	Otros Cargos	49,951,546.25	
	6	Prestamos a Empleados	<u>(142,211.39)</u>	
1138		GARANTIAS BANCARIAS		400,000.00
	1	Banco Atlantida S.A.	<u>400,000.00</u>	
1153		ALMACEN DE MATERIALES		44,987,487.33
	1	Textos Y Publicaciones Nacionales	9,320,918.94	
	2	Textos Y Publicaciones Extranjeras	28,480,917.80	
	3	Textos Y Public. Nacion. Edit. Univers.	4,754.22	
	4	Libros Programa A.I.D.	1,368,749.49	
	5	Compras Y Suministros	376,605.61	
	6	Farmacia Universitaria	2,703,193.36	

UNIVERSIDAD NACIONAL AUTONOMA DE HONDURAS
DEPARTAMENTO DE CONTABILIDAD
BALANCE GENERAL AL 31 DE DICIEMBRE DEL 2011

CTA	SUB CTA.		PARCIAL	VALOR
	7	Libros Programa RTAC - II - A.I.D.	1,381,544.38	
	8	Compras Diversas Libreria	589,615.40	
	9	Compras y Suministros/ 2007, Materiales y Utiles	761,188.13	
1190		GASTOS PAGADOS		2,694,310,185.00
	1	Consejo Universitario	2,888,920.52	
	2	Comisionado Universitario	4,357,460.58	
	3	Junta de Direccion Universitaria	6,974,383.12	
	4	Direccion de Educacion Superior	13,339,703.43	
	5	Comision de Control y Gestion	4,735,236.65	
	6	Auditoria Interna	7,972,792.48	
	7	Rectoria	79,470,559.91	
	8	Vice-Rectoria de Relaciones Internacionales	4,451,565.44	
	9	Secretaria General	7,987,643.41	
	10	Oficina Abogado General (Asesoría Legal)	3,889,037.35	
	11	Departamento de Relaciones Internacionales	731,076.22	
	12	Departamento de Relaciones Laborales	577,316.09	
	13	Secretaria Ejecutiva de Finanzas	45,140,290.62	
	14	Departamento de Finanzas y Presupuesto	5,297,801.42	
	15	Departamento de Contabilidad General	3,438,310.59	
	16	Departamento de Cobranzas	2,175,520.46	
	17	Tesoreria General	6,075,026.06	
	18	Departamento de Mantenimiento	87,875,335.16	
	19	Seccion de Venta de Bienes y Servicios	1,286,152.85	
	20	Liberia Universitaria Tegucigalpa- CURN	11,422,435.32	
	21	Compras y Suministros	3,484,046.23	
	22	Departamento de Inventarios	3,104,002.89	
	23	Secretaria Ejecutiva de Desarrollo de Personal	421,809,802.72	
	24	Secretaria Ejecutiva de Desarrollo Institucional	5,134,357.68	
	25	Seccion de Central Telefonica	171,389.83	
	26	Vice-Rectoria Academica	8,780,562.12	
	27	Direcc.Academica del Instit.de Prof.Superv.del Doc.	3,245,042.04	
	28	Direccion SUED (Educacion a Distancia)	48,293,335.71	
	29	Direccion de Registro Universitario	12,297,965.22	
	30	Direccion de Admision	10,896,409.28	
	31	Direccion Academica de Auto Evaluacion	1,196,500.70	
	32	Direccion Academica de Evaluac.Perm.de Calidad	1,318,691.68	
	33	Direccion de Docencia	8,559,969.97	
	34	Direccion de Innovacion Educativa	4,214,338.64	
	35	Direccion Academica de Formacion Tecnica	3,215,170.52	
	36	Facultad de Ciencias Medicas	183,065,143.50	
	37	Facultad de Quimica y Farmacia	59,052,800.12	
	38	Facultad de Odontologia	45,852,282.32	
	39	Facultad de Ciencias Economicas	169,452,330.62	
	40	Facultad de Ciencias Juridcas	55,436,168.31	
	41	Facultad de Ingenieria	75,498,753.07	
	42	Facultad de Humanidades y Artes	115,311,456.83	
	43	Facultad de Humanidades y Artes-Arquitectura	7,752,018.58	
	44	Facultad de Ciencias Sociales	52,191,715.91	
	45	Facultad de Ciencias Sociales de Psicologia	8,113,070.61	
	46	Facultad de Ciencias Sociales de Periodismo	5,476,942.30	
	47	Dec.Fac.de C. Biolog.Fisica,Mantem.Admon.Cueg.	107,398,441.85	
	48	Decano Facultad de Ciencias Microbiologia	21,395,977.42	
	49	Decano Facultad de Ciencias de Astronomia	11,806,718.78	
	50	U.N.A.H. Valle de Sula	237,858,520.20	

UNIVERSIDAD NACIONAL AUTONOMA DE HONDURAS
DEPARTAMENTO DE CONTABILIDAD
BALANCE GENERAL AL 31 DE DICIEMBRE DEL 2011

CTA	SUB CTA.		PARCIAL	VALOR
	51	C.U.R.L.A.	139,847,886.47	
	52	C.U.R.C.	53,867,920.33	
	53	C.U.R.O.C.	31,387,696.79	
	54	C.U.R.L.P.	34,932,510.33	
	55	C.U.R.N.O.	35,109,143.57	
	56	C.U.R.V.A.	13,909,551.64	
	57	U.N.A.H. Tecnológico de Danli	17,145,358.37	
	58	Dirección de Estudios de Post-Grados	6,208,310.65	
	59	Facultad Ciencias Jurídicas (Derecho Proc.Penal)	197,000.00	
	60	Facultad de Ciencias Jurídicas y Soc.(Derecho M.)	233,616.30	
	61	Dirección de Post-Grado (Medicina)	3,479,126.49	
	62	Dirección de Post-Grado (Economía)	6,091,271.12	
	64	UNAH-VALLE DE SULA (Docencia Superior)	252,000.00	
	65	UNAH-VALLE DE SULA (Administración de Emp.)	220,262.15	
	66	Dirección de Post-Grado (Trabajo Social)	6,570,259.04	
	70	CURLP (Formulación Gestión y Evaluación de Proy.)	477,963.26	
	73	Facultad de Ciencias Económicas (Admón de Emp)	2,697,138.44	
	74	Facultad de Ciencias Económicas (Comerc.Intern)	216,000.00	
	75	Facultad de Ingeniería (Ingeniería Elect. E Indust.)	2,875.00	
	78	Dirección de Investigación Científica	22,997,409.67	
	79	Instituto de Investigaciones Jurídicas	6,049,769.30	
	80	Instituto de Investigaciones Económicas	3,653,771.35	
	81	Investigación Científica (Ciencias de la Tierra)	484,395.61	
	82	Investigación Científica (Microbiología)	19,911.00	
	83	Investigación Científica (Instit. de Seguridad y Paz)	1,019,035.24	
	84	Vice-Rectoría de Orientación y Asuntos Estudiant.	39,192,698.96	
	85	Dirección Vinculación UNAH-Sociedad	21,889,553.24	
	86	Editorial Universitaria	4,009,683.69	
	87	Dirección de Cultura	1,106,306.50	
	88	Facultad de Ciencias Juríd.y Soc.(Consult.Jurico)	10,251,244.79	
	89	Departamento de Desarrollo Físico (Edificac.(C.U.)	184,550,631.70	
	90	Dirección Ejecutiva de Gestión de Tecnología	22,474,077.12	
	91	Sistema Bibliotecario Central (DEGT)	12,018,332.50	
	93	Maestría en Mercadotecnia	138,458.42	
	94	Maestría en Rehabilitación Bucal	185,200.75	
	96	Sistema Difusión Radio y Televisión	17,999,396.70	
	97	Maestría en Formulación y Evaluación de Proy.Cortes	94,892.00	
	99	Maestría en Administración de Empresas CURLA	356,695.52	
	101	Maestría en Ordenamiento y Gestión Territorial	97,279.32	
	103	Maestría en Educación Física Para la Salud	34,500.00	
	104	Maestría en Demografía Social	145,192.86	
	107	Maestría en Administración de Empresas CURC.	344,940.00	
	108	Maestría en Formulación y Evaluación de Proy.sede CURC.	365,236.50	
	109	Maestría en Enfermedades Infecciosas y Zoonosis	31,900.00	
	112	Maestría en Literatura	84,000.00	
	113	Maestría en Metodología de Inv. Económica y Soc.	255,083.31	
	114	Maestría en Planificación y desarrollo Turístico CRULA	12,241.84	
	116	Maestría en Física	69,400.00	
	118	Maestría en Derecho Marítimo y Gestión Portuaria	62,563.83	
1211		CUENTAS A COBRAR A LARGO PLAZO		36,621,280.56
	1	Beca a Estudiantes	5,818,169.38	
	2	Beca a Post-Grados	17,615,972.62	
	3	Becas Proyecto Desarrollo CURLA	403,303.64	
	4	Beca Prestamos a Empleados	423,820.10	

UNIVERSIDAD NACIONAL AUTONOMA DE HONDURAS
DEPARTAMENTO DE CONTABILIDAD
BALANCE GENERAL AL 31 DE DICIEMBRE DEL 2011

CTA	SUB CTA.		PARCIAL	VALOR
	5	Becas Proyecto Desarrollo CURLA-AID	281,430.89	
	6	Prestamo a Estudiantes	36,306.87	
	7	Librería Universitaria	196,316.33	
	8	Comedor Universitario	7,049.65	
	9	Implementos Quirurgicos	1,860.00	
	10	Reparos Contraloria General de la Republica	73,694.76	
	11	Sobregiro Estudiantil	316.77	
	12	Prestamo de Vivienda	663.31	
	13	Pagare a Estudiantes Extranjeros	2,400.00	
	14	Constructora Pineda Tabora	26,026.51	
	15	Anticipos de Sueldo	732,876.10	
	16	Constructora Desarrollo 2002 S.A. de C.V.	16,978.16	
	17	Otros Cargos	<u>10,984,095.47</u>	
1212		DOCUMENTOS A COBRAR A LARGO PLAZO		29,327,469.03
	1	Seric, S, de R.L.	121,796.18	
	2	Erick Mendoza	75,820.90	
	3	Hernán Cueva	2,856.66	
	4	Rodolfo Zepeda y Enrique Bermudez	10,065.60	
	5	Raymundo Salgado	50,341.90	
	6	Empresas Cordica S. De R.L. De C.V.	1,083,530.10	
	7	Marlon Oviedo	(12,350.00)	
	8	Empresa Nacional de Ing.S.A. de C.V.	12,162,217.77	
	9	Dilcia Azucena Sánchez	5,000.00	
	10	Linnie Lucila Guevara Amador	5,000.00	
	11	Remberto Menéndez	60,000.00	
	12	Constructora Sato de R.L. de C.V.	1,689,909.35	
	13	Construcciones Midence de R.L. de C.V.	831,491.42	
	14	Construcciones Rodriguez de R.L. de C.V.	359,199.84	
	16	Ingenieria Tecnica y Construc. S. de R.L.de C.V.	215,300.70	
	17	Cosntructora Acosta S.de R.L. de C.V.	(217,440.83)	
	22	Consultora de Ingenieria S.A. de C.V.	297,214.87	
	24	R&W Honldings Honduras	63,323.73	
	25	Constructora e Inversiones C.A.	2,087,315.68	
	26	Fernando Josue Gandour Lainez	67,392.33	
	28	Mario Roberto Hernandez	20,842.81	
	30	Consultores Tecnicos S. de R.L.	742,220.18	
	31	Marco Tulio Barahona Nuñez	68,131.72	
	32	Sofia Cuadras Carias	(113,943.77)	
	33	Compañía de Ingenieria CWU & Asociados	291,301.16	
	36	Constructora Kosmox	6,359,677.60	
	37	Carlos Henrique Bermudez	(5,000.00)	
	39	Maestria en Formul.Gest. y Eval..Proy.Sede CURC.	3,992,802.89	
	40	Empresa Saybe y Asociados.	(13,643.91)	
	41	Diseños y Construcciones Civiles S.A. DE C.V.	(917,622.29)	
	42	Rafael Arturo Barahona Paz	(8,900.00)	
	43	Carlos Alberto Mondragon	(1,954.14)	
	44	Claudio Rama	(25,687.00)	
	45	Marlon Ignacio Urtecho Figueroa	(1,796.00)	
	46	Gabinete Tecnico S.A. de C.V.	(4,068.50)	
	47	Jose Adalberto Letona Arias	(4,200.00)	
	48	Consultores Asociados de Honduras S. de R.L.	-1,089.59	
	49	Ingenieros Consultores S.A.	-4,288.33	
	50	Nasry Naquid Simon Salazar	<u>-3,300.00</u>	

UNIVERSIDAD NACIONAL AUTONOMA DE HONDURAS
DEPARTAMENTO DE CONTABILIDAD
BALANCE GENERAL AL 31 DE DICIEMBRE DEL 2011

CTA	SUB CTA.		PARCIAL	VALOR
1232		TITULOS Y VALORES		252,226,301.57
	1	Titulos y Valores a Largo Plazo	252,226,301.57	
1241		EDIFICIOS Y URBANIZACIONES, TEG.		250,860,872.41
	1	Ciudad Universitaria	553,566.92	
	2	Centro Universitario Region del Norte	1,729,781.35	
	3	Centro Universitario Region del Lit. Atlant.	520,180.00	
	4	Laure, San Lorenzo	4,000.00	
	5	La Humuya, Tegucigalpa	406,389.40	
	6	Colonia Nueva Suyapa	1,000.00	
	7	Zona Villa Olimpica	1,508,375.70	
	8	Terreno Bajo Aguan	42,230.00	
	9	Terreno Primer Modulo CURVA	700,000.00	
	10	Aceras, Calles, Muros y Señalam. Vial	14,291,623.55	
	12	Bodega Equipo de Foot-Ball	155,006.70	
	13	Bodega Equipo Dental	20,592.60	
	14	Bodegas de Carpint. Fontaneria y Electric.	33,497.50	
	15	Calle Acceso al Bioterio	87,015.66	
	16	Calle CC. Morfologicas y Fisiologicas	86,597.55	
	17	Cancha de Base-Ball Tegucigalpa	645,601.17	
	18	Canchas Deportivas, Vestuarios, Duchas	1,175,087.68	
	19	Caseta de Información	454,092.93	
	20	Caseta Meteorológica Tegucigalpa	793,737.80	
	21	Caseta Oficina CETAE	20,974.41	
	22	Caseta para Sismografo	2,086.50	
	23	Caseta para Vigilantes	5,709.50	
	24	Caseta Terminal de Buses	204,943.21	
	26	Centro Social Trabajadores UNAH	121,973.96	
	27	Centro Social univ. Química y Farmacia	21,897,663.20	
	28	Cerco Perimetral Ciudad Universitaria	2,953,240.68	
	29	Cerco Perim. Ofic. Compras y Suminist.	58,700.00	
	31	Construcción Alcantarillado Estadio	517,172.85	
	32	Construcción Incinerador	18,416.92	
	33	Construcción Invernadero Biología	3,399.10	
	36	Edificio Bioterio Microbiología	81,360.17	
	37	Edificio CC. Biologicas, Geolog. Y Sociales	2,177,545.82	
	38	Edificio CC. Morfologicas y Fisiologicas	4,124,082.97	
	39	Edificio Cafeteria Tegucigalpa	34,473.14	
	40	Edificio Centro Universitario	8,183,147.88	
	41	Edificio Cocina, Comedor y Dormit. Teguc.	32,310.70	
	42	Edificio de Aulas No. 1	9,966,865.84	
	43	Edificio de Aulas No. 2	1,532,282.79	
	44	Edificio de Aulas No. 3	3,939,778.96	
	45	Edificio de Aulas No. 3, II etapa (Edif. No.5)	6,579,664.34	
	46	Edificio de Aulas No. 4- A	17,009,884.89	
	47	Edificio de Aulas No. 4- B	16,909,442.66	
	48	Edificio de Bibliotecas	14,590,992.50	
	49	Edificio de Juicios Orales	1,154,401.44	
	50	Edificio de Laboratorio No.1	4,230,960.50	
	51	Edificio de Laboratorio No.2	2,237,120.24	
	52	Edificio de Salas de Conferencias	202,875.53	
	53	Edificio Editorial, Compras y Suministros	2,176,427.19	
	54	Edificio Escuela de Enfermeria	3,384,508.36	
	55	Edificio Facultad de Derecho la Merced	1,705,052.43	

UNIVERSIDAD NACIONAL AUTONOMA DE HONDURAS
DEPARTAMENTO DE CONTABILIDAD
BALANCE GENERAL AL 31 DE DICIEMBRE DEL 2011

CTA	SUB CTA.		PARCIAL	VALOR
	56	Edificio Facultad de Ing. Depto. de Arte	387,913.42	
	57	Edificio Facultad de Odontologia	4,633,961.45	
	62	Estacionamiento e Iluminac. Area Central	964,021.15	
	63	Estacionamiento Edificio 4-B	165,975.00	
	64	Estacionam. Parte Trasera de Compras	102,312.40	
	65	Galera de Entomologia	12,000.00	
	66	Gimnasio Universitario	524,521.74	
	67	Instalacion, Purificacion Y Tanque Metalico	4,094,755.04	
	69	Mejora Villa Area Edificio Biologia	65,000.00	
	70	Mejoras Predios Ciudad Universitaria	5,086,168.73	
	71	Museo de Biologia	374,054.29	
	72	Observatorio Astronomico	1,155,402.42	
	75	Oficina y Bodegas de Inventario	102,649.45	
	76	Parqueo Sur, Centro Social Universitario	197,331.10	
	77	Peatonal Universitaria	1,922,240.93	
	79	Proyecto Estadio de Foot-Ball	206,702.99	
	80	Puerta Peatonal Villa Olimpica	472,535.10	
	81	Represas	59,935.83	
	82	Taller de Mantenimiento	45,141.27	
	83	Talleres de Laboratorio No.2	694,381.41	
	84	Unidad Educacional a Distancia	87,606.73	
		EDIFICIO Y URBANIZACIONES S.P.S.		
	85	Cafeteria CURN	54,439.61	
	86	Canchas Deport. Y Zona Estac. CURN	514,566.02	
	87	Caseta de Información CURN	25,000.00	
	88	Caseta para Empleados CURN	3,611.53	
	89	Caseta para Vigilantes CURN	14,468.15	
	90	Cerca I Etapa CURN	1,626,946.48	
	91	Construccion Aceras CURN	217,953.90	
	93	Edificio de Aulas No.2 CURN	1,906,094.04	
	94	Edificio de Aulas No.4 CURN	6,715,379.05	
	95	Edificio de Bibliotecas CURN	1,201,541.13	
	96	Edificio No. 1 CURN	2,254,884.11	
	97	Edificio No. 3 CURN	1,567,658.97	
	98	Edificio Sitraunah CURN	80,515.85	
	99	III Etapa Movimiento de Tierra CURN	93,437.96	
	101	Laboratorio de Ingenieria	69,577.00	
	102	Oficina de Compras y Suministros CURN	131,440.22	
	103	Pozo Agua Potable CURN	779,089.47	
	104	Zona Estacionamiento CURN	575,586.37	
		EDIFICIO Y URBANIZACIONES CURLA		
	105	Aves,Matad.,Galpones y Porquerizas	647,567.57	
	106	Caseta Ventas CURLA Const.Rural Edif.	10,000.00	
	107	Caseta Vigilantes CURLA	2,643.05	
	108	Cremeria Curla	94,289.75	
	109	Edificio Administrativo CURLA	997,504.14	
	110	Edificio Biblioteca CURLA	1,413,880.78	
	111	Edif.CC.Pecuarias, Prod. Veg. CURLA	485,544.52	
	112	Edificio Cubículos No.1 CURLA	33,976.96	
	113	Edificio Cubículos No.2 CURLA	61,645.51	
	114	Edificio de Aulas # 3 Economía CURLA	843,333.09	
	115	Edif. Fitótecnica Produc. Animal CURLA	727,929.78	

UNIVERSIDAD NACIONAL AUTONOMA DE HONDURAS
DEPARTAMENTO DE CONTABILIDAD
BALANCE GENERAL AL 31 DE DICIEMBRE DEL 2011

CTA	SUB CTA.		PARCIAL	VALOR
	116	Edificio Ingeniería Agrícola CURLA	368,128.90	
	117	Edif. Mecaniz. Agric. y Talleres CURLA	159,933.68	
	118	Edif.Produc.Agrop.Prod. Animal CURLA	448,159.53	
	119	Edificio Silos CURLA	9,060.40	
	120	Edificio y Otras Instalaciones CURLA	20,432,012.33	
	122	Laboratorio Industrial Forestal CURLA	234,674.11	
	123	Mejoramiento Agua Potable CURLA	56,955.30	
	124	Sede SITRAUNAH CURLA	113,493.33	
	125	Sistema de Irrigación Agua CURLA	132,241.37	
	126	Urbanizaciones CURLA	796,967.59	
		EDIFICIO Y URBANIZACIONES CURC		
	131	Edificio CURC, Comayagua	728,774.25	
		EDIFICIOS Y URBANIZACIONES CURNO		
	138	Edificio CURNO Olancho	7,536,235.79	
	142	Planta Procesadora de Lacteos CURNO	30,000.00	
	146	Construccion- Modulos- Aulas y Laborat. CURLP	11,114,944.96	
	147	Edificio de Ingenieria UNAH-ValLE de SULA	5,696,068.98	
	148	Construccion Local Maestria Salul Publica F.M.	3,106,781.39	
	149	Construccion Local para Enfermeria	4,080,362.79	
	150	Laboratorio del Centro Regional Valle de Sula	329,393.51	
	151	Remod.de la Plaza Entre los Edif. 4-A Y 4-B, Teg.	<u>1,715,733.55</u>	
1242		MAQUINARIA Y EQUIPO		231,579,950.09
	1	Equipo de Oficina	60,993,272.24	
	2	Equipo Educacional	19,523,362.71	
	3	Equipo de Transporte	16,434,972.01	
	4	Equipo de Laboratorio	35,029,059.18	
	5	Equipo de Cocina	33,005.03	
	6	Equipo de Imprenta	5,176,632.53	
	7	Equipo Agricola	4,781,271.04	
	8	Equipos Varios	5,185,832.69	
	9	Equipo de Bibliotecas	1,784,515.57	
	10	Equipo de Comunicaciones	14,849,585.52	
	11	Equipo Recreativo	24,632.70	
	12	Equipo de Computacion	<u>67,763,808.87</u>	
1243		BIBLIOTECAS		34,638,146.03
	1	Facultad de Derecho	38,867.47	
	2	Facultad de Ingeniería	237,177.19	
	3	Facultad de Medicina	374,340.37	
	4	Facultad de Química y Farmacia	18,156.04	
	5	Facultad de Odontología	123,276.27	
	6	Facultad de Economía Tegucigalpa	28,828.52	
	7	Facultad de Economía San Pedro Sula	19,902.53	
	8	C.U.E.G. Tegucigalpa	101,835.28	
	9	C.U.E.G. San Pedro Sula	3,361.50	
	10	Carreras Ciencias Agrícolas	164,074.51	
	11	Biblioteca Histórica	9,670.50	
	12	Biblioteca Central	19,618,333.16	
	13	Investigación Fisiológica	2,241.63	

UNIVERSIDAD NACIONAL AUTONOMA DE HONDURAS
DEPARTAMENTO DE CONTABILIDAD
BALANCE GENERAL AL 31 DE DICIEMBRE DEL 2011

CTA	SUB CTA.		PARCIAL	VALOR
	14	Microbiología Química Clínica	94.50	
	15	Administración Financiera	33,512.30	
	16	Dirección Académica	45,153.30	
	17	Estudios y Proyectos	154.80	
	18	Trabajo Social	2,825.13	
	19	Post-Grado Economía	8,930.01	
	20	Dirección Investigación Científica	3,119.41	
	21	Educación a Distancia	370,752.32	
	22	Biblioteca Extensión Universitaria	9,251.23	
	23	Escuela de Periodismo	500.00	
	24	Desarrollo Estudiantil	1,434.84	
	25	Información Industrial	116,950.10	
	26	Biblioteca Dirección Ejecutiva	115,973.05	
	27	Biblioteca Planeamiento Universitario	1,093.50	
	28	Bibliot.Inst. de Investig. Económicas	2,404.00	
	29	Biblioteca Secretaría General	25,171.90	
	30	Biblioteca Centro Comayagua	1,129,493.94	
	31	Biblioteca C.U.R.O.C	3,164,797.45	
	32	Biblioteca Escuela Actual.del Doc. Univ.	10,625.00	
	33	Biblioteca CURNO	2,181,101.65	
	34	Biblioteca C.U.R.P.L. Choluteca	1,739,059.86	
	35	Biblioteca C.U.R.V.A.	1,063,357.92	
	36	Biblioteca de Psicología	26,192.00	
	37	Biblioteca Cultura Física y Deportes	22,975.00	
	38	Biblioteca de Carreras Tecnol. Cortas	10,602.00	
	39	Artículos para Museo.	20,137.00	
	40	Unidad Técnica de Apoyo a la Reforma.	1,500.00	
	41	Biblioteca Arquitectura	23,889.15	
	42	Junta Dirección Universitaria	334,627.00	
	43	Biblioteca Auditoría Interna	660.00	
	44	Biblioteca de Biología	58,513.60	
	45	Biblioteca Gestión de la Tecnología	3,279,652.12	
	46	Biblioteca Vice-Rectoría Académica	31,338.00	
	47	Biblioteca Facultad de Humanidades y Artes	6,523.00	
	48	Sistema Biblioteca UNAH-DANLI	48,656.00	
	49	Comisionado Universitario	3,959.98	
	50	Biblioteca Ciencias Sociales	<u>3,100.00</u>	
1245		SEMOVIENTES.		276,307.16
	1	Semovientes.	<u>276,307.16</u>	
1246		CONSTRUCCIONES EN PROCESO		411,229,626.86
	1	Edif. de Labot. CC. Básicas Quím. Y Farm.	86,978,743.74	
	2	Edificio de Aulas No. 6	60,120,806.13	
	3	Alcantarillado Quebrada La Orejona	186,211.11	
	4	Centro Experimental Pedagogía	551,866.95	
	5	Cisterna Agua Potable Ciudad Universitaria	819,082.84	
	6	Diseño Arquitect. Edif. Admon. Facb.Ing.	92,146.60	
	7	Edificio Administrativo Rectoría	1,460,267.24	
	8	Edificio Oficina de Registro	15,732,132.16	
	9	Edificio Oficinas Administrativas	4,000.00	
	10	Edificio para Direcciones de la UNAH.	15,000.00	
	11	Edificio Sede Servicios Estudiantiles	2,850,374.81	
	12	Inversiones Menores Tegucigalpa	569,948.95	

**UNIVERSIDAD NACIONAL AUTONOMA DE HONDURAS
DEPARTAMENTO DE CONTABILIDAD
BALANCE GENERAL AL 31 DE DICIEMBRE DEL 2011**

CTA	SUB CTA.		PARCIAL	VALOR
	13	Oficina para Superv. Personal de Higiene	128,100.00	
	14	Oficina Seguridad Interna UNAH	274,200.00	
	15	Perforacion de Pozos Agua Potable	222,000.00	
	16	Edificio Auditorium CURN	24,500.00	
	17	Inversiones Menores San Pedro Sula	543,725.23	
	18	Inversiones la Ceiba	857,799.59	
	19	Edificios de Aulas CUROC	9,570,542.00	
	20	Aula Maestria Admon.de Empresas CURC	220,832.47	
	21	Centro Regional de Comayagua	5,462,702.32	
	22	Edificio Admon. Biblioteca y Reg. CURC	190,000.00	
	23	Edificio de Aulas y Laboratorios CURC	11,650,000.00	
	24	Inversiones Menores CURC	144,381.13	
	25	Edificio CURLP Choluteca	3,500,000.00	
	26	Inversiones Menores CURLP Choluteca	3,569,999.42	
	27	Cancha Basket-Ball CURNO	17,375.00	
	28	Cerco Perimetral CURNO	161,446.00	
	29	Edificio de Aulas CURNO	350,000.00	
	30	Inversiones Menores CURNO	59,635.00	
	31	Parqueo CURNO	17,000.00	
	32	Plazoleta CURNO	19,649.95	
	33	Edif.de Oficinas, Aulas y Laborat. CURVA	6,167,792.93	
	34	Centro Regional de DANLI	2,000,000.00	
	35	Diseño Plano Piscina Olimpica	22,701,502.96	
	36	Muro UNAH-VS-Funade.	286,659.92	
	38	Muro Perimetral en el CURLA.	8,748,566.93	
	39	Edificios de aulas No.4 UNAH, Valle de Sula	236,403.62	
	40	Edificio de Odontologia Valle de Sula	3,799,241.69	
	42	Construcciones de Edificios para Aulas CURC.	7,071,756.37	
	45	Construccion Edificio de Vigilancia	637,730.40	
	46	Const. de Cuarto p/los Equipos en Red en Teg.	1,338,185.31	
	47	Const. de Cuarto p/los Equipos en Red en S.P.S.	128,410.36	
	48	Const. de Cuarto p/los Equipos en Red en la Ceiba	128,410.38	
	49	Edificio para Laboratorios UNAH-Tecnologia Danli	10,859,947.46	
	50	Edificio para Consultorio Juridico	16,754,277.80	
	51	Edificio de Aulas No.5 Valle de Sula	44,653,800.70	
	52	Anexo para el Observatorio Astronomico	6,387,748.63	
	53	Diseño Plano Edif.Facultad de Ciencias Medicas	43,770,000.03	
	54	Construcc.Edif.del Instit.Univ.Democ. Paz y Seguridad	22,065,101.96	
	55	Construccion Muro Perimetral UNAH.	4,087,089.35	
	56	Acondicionamiento Edificio UNAH-Tela Atlandida	2,028,988.10	
	57	Construccion del Polideportivo y Pista Olimpica	115,543.32	
	58	Construcc. del Edif. C. de la Salud UNAH-V.S.	898,000.00	
		SUMA ACTIVO		4,507,345,179.32

UNIVERSIDAD NACIONAL AUTONOMA DE HONDURAS
DEPARTAMENTO DE CONTABILIDAD
BALANCE GENERAL AL 31 DE DICIEMBRE DEL 2011

CTA	SUB CTA.		PARCIAL	VALOR
		P A S I V O		
2111		CUENTAS A PAGAR A CORTO PLAZO		1,581,206.69
	1	Cuentas a pagar a Comerciales	1,581,206.69	
2114		RETENCIONES A PAGAR		91,683,066.86
	1	Retención del Seguro Social	39,916,281.55	
	2	Retención en Contratos a Pagar	13,342,998.51	
	3	Retención Impuesto Sobre la Renta	-1,005,927.08	
	4	Retención Banco de los Trabajadores	(235,938.49)	
	5	Retención Sindicato U.N.A.H.	(734,801.59)	
	6	Otros Créditos	21,769,740.63	
	7	Retención Cooperativa U.N.A.H	377,492.79	
	8	Retención Cooperativa CECURLA	395.60	
	9	F.E.U.H.	(5,666,233.14)	
	10	Banco de los Trabajadores la Ceiba	564,447.50	
	11	Retención CACEUNAH	50,008,542.44	
	12	Impuesto Sobre Ventas	180,924.20	
	13	Reem. a Estud., Compra Timbres	300.00	
	14	Librería Universit.Ventas RTAC II A.I.D	8,008.25	
	15	Retención INPREUNAH	(26,825,254.31)	
	16	Asoc. Estud. Post-Grados Medicina	(17,910.00)	
2131		PREVISIONES PARA CTAS.INCOBRAB.		5,311,641.39
	1	Prestamos a Estudiantes	48,263.56	
	2	becas a Estudiantes	2,026,310.52	
	3	Becas a Post-Grados	2,025,481.75	
	4	Librería Universitaria	2,395.39	
	5	Comedor Universitario	7,049.65	
	6	Implementos Quirurgicos	1,860.00	
	7	Reparos Contraloria General de la Repub.	50,767.48	
	8	Equipo de Oficina	299,531.73	
	9	Equipo Educacional	63,432.86	
	10	Equipo de Transporte	27,417.17	
	11	Equipo de Laboratorio	589,200.06	
	12	Equipo de Cocina	2,496.46	
	13	Equipo de Imprenta	21,769.32	
	14	Equipo Agricola	41,986.85	
	15	Equipos Varios	18,929.76	
	16	Biblioteca Facultad de Derecho	7,821.17	
	17	Biblioteca Facultad de Ingenieria	6,922.55	
	18	Biblioteca Facultad de Medicina	3,570.95	
	19	Biblioteca Facultad de Farmacia	3,786.42	
	20	Biblioteca Facultad de Odontologia	2,797.89	
	21	Biblioteca Facultad de Economia Teguc.	5,848.65	
	22	Biblioteca Facultad de Economia S.P.S.	4,790.50	
	23	Biblioteca del CUEG. Tegucigalpa	21,326.55	
	24	Biblioteca del CUEG. San Pedro S.	840.38	
	25	Biblioteca Ciencias Agricolas	741.82	

UNIVERSIDAD NACIONAL AUTONOMA DE HONDURAS
DEPARTAMENTO DE CONTABILIDAD
BALANCE GENERAL AL 31 DE DICIEMBRE DEL 2011

CTA	SUB CTA.		PARCIAL	VALOR
	26	Biblioteca Historica	1,668.88	
	27	Biblioteca Central	12,714.03	
	28	Textos y Publicaciones Nacionales	2,330.59	
	29	Textos y Publicaciones Extranjeras	<u>9,588.45</u>	
2119		TRANSFERENCIAS RECIBIDAS		2,511,942,093.01
	1	Aporte Gobierno Central 6% Ingresos	<u>2,511,942,093.01</u>	
5402		VENTA DE SERVICIOS UNAH		208,115,939.05
	1	Venta Librería Universitaria	3,661,575.83	
	4	Venta de Productos Agropecuarios	2,718,596.06	
	5	Venta y Reposicion de Credenciales	153,070.00	
	6	Venta Publicidad Editorial Universitaria	243,814.63	
	9	Venta de Productos Farmaceuticos	51,472.00	
	10	Venta de Laboratorio Farmacia Industrial	2,950.00	
	13	Ingreso Gabinete Dental	2,297,801.52	
	15	Uso de Laboratorio	84,661.00	
	16	Servicios Renta Centro	99,200.00	
	17	Derechos de Matricula	27,147,557.82	
	19	Deuda Años Anteriores Matricula	972,189.50	
	23	Derechos de Graduacion	20,103,181.42	
	24	Derechos de Titulo	43,350.00	
	25	Derechos de Incorporacion	4,258,520.50	
	26	Certificaciones	3,079,771.00	
	27	Autenticas	316,630.00	
	28	Equivalencias	518,695.00	
	29	Constancias	893,812.30	
	32	Cambio de Carrera	1,220.00	
	35	Solicitud Practica Examen de Suficiencia	61,278.00	
	38	Post-Grado Administracion de Empresas	6,852,357.78	
	40	Post-Grado en Economia	2,440.00	
	41	Maestria en Administracion de Empresas CURN.	438,560.00	
	42	Post-Grado en Derecho	476,550.00	
	43	Post-Grado en Trabajo Social	11,500.00	
	45	Post-Grado en Medicina	271,004.74	
	51	Maestria en Salud Publica	1,292,412.48	
	52	Maestria en Enfermeria	200,000.00	
	54	Doctorado en Gestion del Desarrollo	1,366,993.54	
	55	Arrendamiento de Edificios	4,828,139.80	
	56	Intereses en Depositos a Plazos	32,982,492.06	
	59	Becas a Estudiantes	590,261.66	
	62	Becas a Post-Grados	1,606,494.82	
	63	Ingresos Varios	13,288,671.96	
	64	Donaciones	4,805,789.07	
	67	Convenio Ministerio Salud IHSS- UNAH	8,026,872.00	
	68	Convenio Ministerio Salud Publica- UNAH	42,050,769.00	
	74	Maestria en Astronomia	10,800.00	
	77	Maestria en Educacion Superior	358,000.00	
	79	Maestria en Literatura Centro Americana.	149,750.00	
	80	Post-Grado en Derechos Humanos	(2,353.76)	
	84	Post-Grado Administracion de Empresas - CURC.	430,000.00	
	86	Maestria Tecnico Certificado en Redes	449,073.00	
	87	Maestria en Formulac.y Evaluacion de Proyectos	1,464,600.00	
	88	Maestria en Derecho Mercantil	599,380.00	
	89	Maestria en Asistencia Fisica Salud	39,985.00	
	90	Maestria en Demografia	249,500.00	

UNIVERSIDAD NACIONAL AUTONOMA DE HONDURAS
DEPARTAMENTO DE CONTABILIDAD
BALANCE GENERAL AL 31 DE DICIEMBRE DEL 2011

CTA	SUB CTA.		PARCIAL	VALOR
	91	Maestria en Gestion de Riesgos y Desastres Nat.	5,000.00	
	92	Especialidad Diseño Gestion y Evaluacion Curric.	46,500.00	
	97	Maestria en Negocios Internacionales	236,023.00	
	100	Especialidad Salud Integral al Niño y Adolescente	11,475.00	
	101	Especialidad en Quirofanos	159,500.00	
	103	Venta de Libros Mc.Graw Hill	6,205.60	
	106	Maestria Ordenamiento Territorial	228,837.50	
	109	Maestria en Ciencias Politicas	2,000.00	
	110	Ingreso Sistema de Admision.	12,405,151.00	
	111	Laboratorio de Contaduria Publica	110,450.00	
	112	Pago uso de Toga	31,650.00	
	114	Venta de Servicios Laboratorio de Fisica	119,750.00	
	116	Servicios Centro de Computo Valle de Sula	15,149.28	
	118	Recaudaciones Sistema Bibliotecario	788,819.50	
	119	Parqueo Quimica y Farmacia	367,525.00	
	122	Laboratorio de Biología Rosmol.	254,970.00	
	123	Maestria en Fisica	448,250.00	
	124	Maestria en Rehabilitacion Bucal	279,813.70	
	125	Diplomados U.N.A.H.	294,995.50	
	127	Curso Corel - DEGT - UNAH	720.00	
	128	Maestria en Enfermedades Infecciosas y Zoomatic.	142,650.00	
	129	Maestria en Metodologia de la Investigacion.	517,944.25	
	130	Doctorado en Ciencias Sociales	48,812.50	
	131	Maestria en Recursos Hidricos	714,842.09	
	132	Maestria en Metodologia de Invest. Econom. y Soc.	177,040.00	
	133	Maestria en Form.y Evaluac. de Proyectos CURC.	197,945.00	
	134	Investigación Científica Inst. Seguridad y paz	835,530.40	
	137	Maestria en Ing. De la Const. Y Gerencia P. VS.	<u>119,000.00</u>	
3200		PATRIMONIO INSTITUCIONAL		1,033,273,513.59
	1	Patrimonio de la UNAH	1,036,770,299.69	
	2	Fondo de Compras y Suministros	(6,121,773.58)	
	3	Fondo Farmacia Universitaria	<u>2,624,987.48</u>	
3131		CUENTA DE RESULTADOS		655,437,718.73
	1	Resultados Acumulados Ejercicios Anteriores.	<u>655,437,718.73</u>	
		SUMA PASIVO + PATRIMONIO		4,507,345,179.32

**UNIVERSIDAD NACIONAL AUTONOMA DE HONDURAS
DEPARTAMENTO DE CONTABILIDAD
BALANCE GENERAL AL 31 DE DICIEMBRE DEL 2011**

CTA	SUB CTA.		PARCIAL	VALOR
		LIC. RAUL FORTIN ESTRADA		
		CONTADOR GENERAL		