



Universidad Nacional Autónoma de Honduras

CIUDAD UNIVERSITARIA
DEPARTAMENTO DE CONTABILIDAD

Tegucigalpa, M.D.C., Honduras, C.A.

CG- No. 25
11 de febrero del 2013

Licenciada
Adalid Moran
Comisionada Coordinadora
Comisión de Control de Gestión
Su oficina

COMISION DE CONTROL DE GESTIÓN
Fecha: 19/02/2013
Recibido por: Mirly Reyes
UNAH 2:40 PM.

Estimado Licenciada Moran:

Adjunto Liquidación Contable periodo 2012.

Atentamente,


Raúl Fortín Estrada
Contador General

C/c: archivo

RFE/MIM.



**LIQUIDACION PRESUPUESTARIA
Y FINANCIERA AÑO 2012**

***BALANCE GENERAL CONSOLIDADO
ESTADO DE RENDIMIENTO
CUADROS DE EJECUCION PRESUPUESTARIA
OBJETO DEL GASTO
INGRESOS Y EGRESOS***

DEPARTAMENTO DE CONTABILIDAD



UNIVERSIDAD NACIONAL NAUTONOMA DE HONDURAS
DEPARTAMENTO DE CONTABILIDAD

Ciudad Universitaria, José Trinidad Reyes.

OFICIO CG-No. 36
12 de Febrero de 2012

LICENCIADO
LEONIDAS DONATO ELVIR
SECRETARIO EJECUTIVO ADMINISTRACION Y FINANZAS
SU OFICINA

Estimado Licenciado Elvir:

En cumplimiento del Capítulo VII y VIII, del Título II de la Ley Orgánica del Presupuesto y su Reglamento de la República de Honduras y del Capítulo XII de las Normas Generales de Ejecución y Evaluación del Presupuesto de Ingresos y Egresos del la UNAH, Periodo 2012, pongo a consideración los Estados Financieros e informes contables de la gestión Presupuestaria y Financiera correspondiente del período 2012.

A continuación le informo sobre el proceso de Ejecución del Presupuesto, como sigue:

PRESUPUESTO DE INGRESOS

Como es de su conocimiento la Junta de Dirección Universitaria aprobó la Estimación de Ingresos para el año 2012 en la cantidad de L. 4,298,304,601.64 Durante el período se realizaron ampliaciones por valor de L. 73,840,050.08 resultando al final un presupuesto modificado de ingresos en L. 4,372,144,651.72. Las ampliaciones se realizaron mediante el conocimiento que ciertas recaudaciones superaron a las estimaciones en algunas cuentas de ingresos, todo lo cual está enmarcado dentro del régimen de Ampliaciones automáticas contempladas en el Reglamento de Ejecución Presupuestaria.

Las Cuentas de Ingresos que fueron modificadas se presentan a continuación:

DETALLE	VALORES L.
Ventas Librería Universitaria	10,520,957.70
Venta de Servicios UNAH	1,283,826.34
Ventas en Kiosko Universitario	500,675.00
Venta de Servicios Mariposario UNAH	13,876.00
Uso de Laboratorio	17,199.00
Derechos de Graduación	1,406,000.00
Cursos y Conferencias	111,518.22
Ingreso Sistema de Admisión	22,956,425.71
Laboratorio de Contaduría Pública	522,380.00
Laboratorio de Biología (ROSMOL)	96,368.50
Curso de COREL DEGT-UNAH	940,951.20
Maestría Administración de Empresas UNAH-VS	178,959.00
Maestría en Derecho	567,118.58
Post-Grado en Trabajo Social	1,224,167.56
Maestría en Admón. De Empresas Tegucigalpa	6,363,344.62
Ingresos por Maestrías	137,233.33
VAN.....	46,841,000.76



UNIVERSIDAD NACIONAL NAUTONOMA DE HONDURAS
DEPARTAMENTO DE CONTABILIDAD

Ciudad Universitaria, José Trinidad Reyes.

DETALLE	VALORES L.
VIENEN.....	46,841,000.76
Maestría en Astronomia	37,425.00
Maestría en Educación Superior	176,759.28
Post-Grado en Administración de Empresas CURC	555,040.00
Maestría en Formulación y Evaluación de Proyectos	341,577.96
Maestría en Derecho Mercantil	472,684.69
Maestría en Asistencia Física en Salud	10,600.00
Maestría en Demografía Social	99,000.00
Maestría en Negocios Internacionales (Mercadotecnia)	677,000.00
Maestría en Ordenamiento Gestión Territorial	123,219.02
Maestría en Física	724,885.72
Maestría en Rehabilitacion Bucal	162,300.00
Diplomados UNAH	166,276.06
Maestría en Enfermedades Infecciosas Zoonoticas	43,106.25
Maestría en Metodologia de Invest. Economicas y Sociales	5,555,026.72
Maestría en Formulación y Evaluación de Proy. CURC	410,491.99
Investigación Científica (Instituto Seguridad y Paz)	847,378.27
Maestría en Planificación y Desarrollo Turístico (CRULA)	119,499.02
Maestría de la Construc. y Gerencia de Proy. UNAH-VS	303,665.00
Maestría en Derecho Maritimo y Gestion Portuaria	377,316.12
Proyecto Compra Equipo de Transporte	6,219,048.00
Ingresos Varios	365,478.00
Donaciones	6,881,372.22
Convenio Minisrerio de Salud-IHSS-UNAH	770,200.00
Convenio SEPLAN-UNAH	1,475,000.00
SUMA L.	73,755,350.08

La recaudación total de los ingresos fue de L 3,246,012,123.97 la que en comparación con la cantidad final estimada modificada de L. 4,372,059,951.72 se obtiene un Déficit de L. 1,126,047,827.75 por consiguiente el presupuesto de ingresos se ejecutó en un 74.24% constituyéndose las transferencias del Gobierno Central en la mayor fuente de los mismos, según norma Constitucional; Esta cifra fue de L. 2,734,924,221.27 y que representa el 84.25% del total recaudado.

Es importante mencionar que el monto de ingresos recaudados incluye 250.0 Millones de Lempiras que corresponde al préstamo Fiduciario No 51-401-279771-1 obtenido en Banco de Occidente, a una tasa del 17% anual y a tres años plazo, con pagos mensuales de los intereses y pagos semestrales al capital. También incluye 600.0 Millones de Lempiras en BONOS del Gobierno, valor que constituye parte del aporte del 6% correspondiente al año 2012.

Según la clasificación económica los **Ingresos** fueron recaudados, así:



UNIVERSIDAD NACIONAL NAUTONOMA DE HONDURAS
DEPARTAMENTO DE CONTABILIDAD

Ciudad Universitaria, José Trinidad Reyes.

CONCEPTO	MONTOS	%
Producto de la venta de bienes	6,402,227.40	0.0020
Producto de venta de Servicios	3,965,451.63	0.0012
Derechos y otros cargos	121,934,419.07	0.0376
Post-Grados y Diplomados	19,900,759.22	0.0061
Renta de Activos Fijos	6,150,326.38	0.0019
Intereses sobre Prestamos y Titulos Valores	22,672,227.33	0.0070
Cuentas Por Cobrar (Becas)	1,521,802.66	0.0005
Otros Ingresos Corrientes	7,248,198.53	0.0022
Ingresos de Capital (Donaciones)	2,886,697.48	0.0009
Convenios y Especialidades	68,405,793.00	0.0211
Transferencias del Estado	2,645,018,000.02	0.8149
Aporte Patronal al Impreunah	89,906,221.25	0.0277
Prestamos de Instituciones Financ. Privadas	250,000,000.00	0.0770
SUMA L.	3,246,012,123.97	100%

En el Anexo No.1 se presenta la ejecución del presupuesto de Ingresos en forma detallada, presentando lo aprobado para el año del 2012, las ampliaciones realizadas y presupuesto de ingresos final; así mismo, se presentan las cantidades reales recaudadas y las diferencias que resultan entre ambas cifras, en más y en menos reflejando cantidades que superaron a las estimadas y las cantidades que no cubrieron las mismas, concluyendo con el detalle de porcentajes en relación de ingresos proyectados y realizados; todo conforme a la "LIQUIDACION DEL PRESUPUESTO DE INGRESOS", datos que son de vital importancia para la toma de decisiones y a la vez para proyecciones futuras.

PRESUPUESTO DE EGRESOS

El presupuesto de Egresos para el año 2012, fue inicialmente aprobado por la cantidad de L.4,298,304,601.64 Durante el periodo se registraron ampliaciones por valor de L.73,755,350.08. Resultando al final un presupuesto modificado de egresos por la cantidad de L.4,372,059,951.72.

Durante el periodo se registraron transferencias a nivel de sub.-programas por L.945,998,766.42 Operación que permite flexibilidad en la ejecución de los egresos conforme las exigencias que se presentaron en determinados momentos.

Por lo tanto los egresos reales se ejecutaron en la cantidad de L.3,147,048,149.60 Cifra que representa el 72.00 % en relación al Presupuesto Final Modificado. En el Anexo No. 2 se presenta la ejecución del "PRESUPUESTO DE EGRESOS "

A nivel de Sub.-programas y en donde se detalla cifras originalmente aprobadas, ampliaciones, transferencias, presupuesto final modificado, presupuesto pagado y diferencias por lo no ejecutado, concluyendo con el detalle de porcentajes de ejecución que resultan de verificar cantidades de lo pagado en relación con lo



UNIVERSIDAD NACIONAL NAUTONOMA DE HONDURAS
DEPARTAMENTO DE CONTABILIDAD

Ciudad Universitaria, José Trinidad Reyes.

estimado modificado, constituyéndose, así: "LA LIQUIDACION DEL PRESUPUESTO DE EGRESOS".

En el Anexo No. 3 se presenta el "DESGLOSE DE EGRESOS SEGÚN OBJETO" de conformidad con el "Manual de Clasificación Presupuestaria", gastos propiamente dichos, como ser: Remuneraciones, Servicios No personales, Materiales, Transferencias; así como también se agrupan los egresos constituidos por adquisición de equipos, libros, construcciones de edificios, urbanizaciones y adquisiciones de terrenos que conforman las inversiones de Capital.

Bajo esta clasificación los egresos se resumen así:

CONCEPTO	VALORES	%
Servicios personales	2,477,552,516.36	0.7873
Servicios No personales	167,228,605.67	0.0531
Materiales y Suministros	38,699,383.78	0.0123
Transferencias Corrientes	107,972,537.92	0.0343
Prestamos y Becas a Estudiantes	82,660.00	0.0000
Becas a Post-Grados	3,856,492.02	0.0012
Adquisición de Libros	11,069,491.94	0.0035
Adquisición de equipos	93,943,163.61	0.0299
Edificios y Urbanizaciones	246,643,298.30	0.0784
SUMA L.	3,147,048,149.60	100%

Con relación al Grupo No. 1, Servicios personales los gastos se agrupan así:

OBJETO DEL GASTO	VALORES
11000 Personal Permanente	2,188,062,669.07
12000 Personal No Permanente	77,635,547.54
14000 Retribuciones Extraordinarias	3,459,035.16
15000 Asistencia Social al Personal	15,430,018.92
16000 Beneficios y Compensaciones	192,965,245.67
SUMA L.	2,477,552,516.36

Dentro del sub.-Grupo No. 11000, está incluida la cantidad de L.252,842,373.79 que corresponde al Decimotercer y Decimocuarto mes.

También se presenta este grupo 11000 de Servicios Personales desglosado bajo la clasificación de sub.-Programas y para una mejor ilustración y mejor análisis véase el Anexo No. 9.



UNIVERSIDAD NACIONAL NAUTONOMA DE HONDURAS
DEPARTAMENTO DE CONTABILIDAD

Ciudad Universitaria, José Trinidad Reyes.

Con relación al Grupo No.2, Servicios No personales, los gastos se agruparon, así:

OBJETO DEL GASTO		VALORES
21000	Servicios Básicos	40,157,373.41
22000	Alquileres y Derechos Sobre Bienes Intangibles	3,120,529.68
23000	Mantenimiento, reparación y limpieza	5,012,769.63
24000	Servicios Profesionales	23,235,497.34
25000	Servicios Comerciales y Financieros	34,538,814.75
26000	Pasajes y Viáticos	37,041,921.01
27000	Impuestos, Derechos, Tasas y gastos judiciales	13,429.00
29000	Otros Servicios No personales	24,108,270.85
SUMA L.		167,228,605.67

El Grupo No. 3, Artículos y Materiales, los gastos están representados por la adquisición de:

OBJETO DEL GASTO		VALORES
31000	Alimentos, Productos Agropecuarios y Forestales	8,063,293.09
32000	Textiles y Vestuarios	1,882,383.38
33000	Productos de Papel y Carton	17,023,092.01
34000	Cueros, Pieles y sus Productos	606,586.19
35000	Productos Químicos, Farmaceuticos	3,352,457.03
35000	Combustibles y Lubricantes	3,544,117.64
36000	Productos Metálicos	2,920,035.61
37000	Productos Minerales no Metálicos	455,008.38
38000	Minerales Varios	100,968.08
39000	Otros Materiales y Suministros	11,820,934.31
SUMA L.		49,768,875.72

CONSTRUCCIONES UNIVERSITARIAS

El Grupo No. 4 representa las INVERSIONES realizadas por la institución en el periodo comprendido del 01 de enero al 31 de diciembre de 2012 en Bienes. Comprende las remodelaciones mayores y las reconstrucciones a edificios existentes, edificaciones o proyectos de construcción nuevos, incremento en las construcciones en Proceso iniciadas en años anteriores y que aún no están terminadas; también, se incluye en el grupo No. 4, la Maquinaria y Equipo, que comprende las subcuentas de Mobiliario y Equipo de Oficina, Vehículos, Equipo de Computación, Equipo de Comunicación, Equipo de Laboratorio y Médico, Equipo de Comunicación y Señalamiento, Equipo Educativo, Equipo de Bibliotecas, etc. y que ascienden a la suma de L.340,586,461.91.



UNIVERSIDAD NACIONAL NAUTONOMA DE HONDURAS
DEPARTAMENTO DE CONTABILIDAD

Ciudad Universitaria, José Trinidad Reyes.

El Grupo No.4, Bienes Capitalizables, las inversiones se agruparon, así:

OBJETO DEL GASTO		VALORES
41200	Edificios e Instalaciones	36,555,715.19
42100	Equipo de Oficina y Muebles	12,716,088.56
42200	Maquinaria y Equipo de Producción	92,781.48
42300	Equipo de Transporte, Tracción y Elevación	20,338,528.62
42400	Equipo de Laboratorio	23,001,204.90
42500	Equipo de Comunicación y Señalamiento	4,269,216.51
42600	Equipo para Computación	26,602,674.74
42700	Muebles y Equipos Educativos	6,118,429.01
42800	Herramientas y Repuestos Mayores	397,102.42
42900	Equipos Varios	96,981.43
43000	Libros, Revistas y Otros Coleccionables	50,920.50
44000	Semovientes	24,110.00
45100	Intangibles (Aplicaciones Informáticas)	235,125.44
47000	Construcciones	210,087,583.11
SUMA L.		340,586,461.91

LIQUIDACION DEL PRESUPUESTO

En la ejecución del Presupuesto, de la cual se hace referencia al inicio de este informe, se han analizado por separado los ingresos y egresos reales, realizados con el fin de obtener los resultados presupuestarios; a continuación corresponde informar sobre La "LIQUIDACION DEL PRESUPUESTO", la cual se obtiene de las comparaciones de entre los ingresos y los egresos, cuyas variaciones resultantes en Superávit o Déficit, modifican aumentando o disminuyendo al final del período el Patrimonio y la Cuenta de Resultados; El Patrimonio se incrementa con cada inversión que se realiza en activos fijos o maquinaria y equipo, para un mejor ilustración de las fuentes de los ingresos puede verse la información contenidas en el **Anexos No. 5**, a continuación se presentan datos generales:

FONDOS GENERALES	VALORES
Ingresos	L. 3,246,012,123.97
Egresos	3,147,048,149.60
SUPERAVIT	L. 98,963,974.37



**UNIVERSIDAD NACIONAL AUTÓNOMA DE HONDURAS
DEPARTAMENTO DE CONTABILIDAD**

Ciudad Universitaria, José Trinidad Reyes.

COMPROBACION DE RESULTADOS PRESUPUESTARIOS

Todos los resultados presupuestarios y financieros son debidamente comprobados a través de los saldos efectivos de la Cuenta "**CAJA Y BANCOS**", en relación con los movimientos de entradas y salidas según presupuesto ejecutado y de otras cuentas de carácter financiero como: Cuentas a Cobrar y Documentos a Cobrar Cuentas a Pagar.

Al respecto se presentan los Anexos Nos. 7, 8, 9, que en conjunto contienen información sobre: Estado de Rendimientos y Análisis de ingresos y egresos de la institución durante el año 2012 clasificados de acuerdo a renglones de ingresos y Objeto de Gasto; así mismo las variaciones de las diferentes Cuentas del Balance General durante el periodo del 2012.

BALANCE GENERAL

Como conclusión de todo el proceso contable del periodo comprendido del 01 de enero al 31 de diciembre de 2012 se elabora el Balance General, constituyéndose en el estado financiero que muestra los Activos, Pasivos y Patrimonio de la Universidad Nacional Autónoma de Honduras al 31 de diciembre del 2012; este Balance se presenta en forma consolidada y desglosada por cuentas y se emite de acuerdo a las Normas Generales de Contabilidad y a las directrices emanadas de la Contaduría General de la República; también se acompaña de una Balanza General de Comprobación que se emite conforme al Plan de Cuentas establecido, esta Balanza muestra todos y cada uno de los saldos de las Cuentas y Sub-Cuentas que conforman el Balance General, los cuales han sido debidamente verificados, de esa comprobación las siguientes cuentas presentan lo siguiente:

- A) Bancos, las cuentas bancarias presentan deficiencia en la realización de las conciliaciones e integración de saldos ya que, la institución no cuenta con un software que automatice las operaciones contables, de tal manera que facilite llevar actualizado este proceso.
- B) La Cuenta de Materiales y Suministros, en la actual nomenclatura contable está conformada por los saldos de Textos y Libros (Librerías), remanente de la Farmacia Universitaria y que a la fecha no ha sido descargado contablemente. También, se incluye en el saldo de esta cuenta la Tienda Universitaria y el Almacén de Materiales y Suministros.
- C) Las Cuentas por Pagar, se integran principalmente por el aporte patronal pendiente de pago al INPREUNAH por el año 2012, cabe aclarar que este pago lo realiza SEFIN directamente al instituto de previsión como parte del aporte a la UNAH.



**UNIVERSIDAD NACIONAL NAUTONOMA DE HONDURAS
DEPARTAMENTO DE CONTABILIDAD**

Ciudad Universitaria, José Trinidad Reyes.

D) Retenciones a Pagar, el saldo está conformado por las deducciones realizadas a los empleados por diferentes conceptos y, también incluye los valores retenidos a las compañías constructoras y contratistas como garantía de obra o garantía especial. Esta cuenta se encuentra en proceso de integración.

Con todo lo anterior se da por terminado el presente Informe relativo a la Ejecución Presupuestaria y Financiera de la Universidad Nacional Autónoma de Honduras por el período 2012 y por tanto se está dando cumplimiento a las ordenanzas Universitarias.

Atentamente,




LIC. RAUL FORTIN ESTRADA
CONTADOR GENERAL

RFE/MIM.

UNIVERSIDAD NACIONAL AUTONOMA DE HONDURAS
DEPARTAMENTO DE CONTABILIDAD
BALANCE GENERAL CONSOLIDADO
AL 31 DE DICIEMBRE DE 2012
(EXPRESADO EN LEMPIRAS)

DESCRIPCION			
ACTIVO			
ACTIVO CORRIENTE			
EFFECTIVO Y EQUIVALENTES			109,700,976.19
Caja	12,543,944.82		
Bancos	97,157,031.37		
TITULOS Y VALORES A CORTO PLAZO			50,000,000.00
Banco de Occidente	50,000,000.00		
CUENTAS A COBRAR CORRIENTES			55,752,352.34
Cuentas a Cobrar Corrientes	55,098,564.34		
Garantías	653,788.00		
BIENES INVENTARIABLES			38,539,860.49
Materiales y Suministros	38,554,174.92		
(Provisión para Pérdidas de Materiales y Suministros)	-14,314.43		
TOTAL DEL ACTIVO CORRIENTE			253,993,189.02
ACTIVO NO CORRIENTE			
INVERSIONES FINANCIERAS NO CORRIENTES			870,314,122.71
Títulos y Valores a Largo Plazo	655,806,267.52		
Cuentas a Cobrar a Largo Plazo	38,603,107.82		
(-) Provisión para Cuentas a Cobrar	-4,090,940.19		
Documentos a Cobrar a Largo Plazo	179,996,687.56		
BIENES PREEXISTENTES			287,416,587.60
Tierras y Terrenos	5,485,423.37		
Edificios	281,951,164.23		
(Depreciaciones Acumuladas de Edificios)	0.00		
MAQUINARIA Y EQUIPO			314,796,280.76
Equipo de Oficina	73,272,227.67		
(Depreciaciones Acumuladas de Equipo de Oficina)	-299,531.73		
Equipos de Laboratorio	58,177,141.40		
(Depreciaciones Acumuladas de Equipos de Laboratorio)	-589,200.06		
Equipos Educativos	25,428,868.63		
(Depreciaciones Acumuladas de Equipos Educativos)	-63,432.86		
Equipos Recreativos	24,632.70		
(Depreciaciones Acumuladas de Equipos Recreativos)	0.00		
Equipos de Transporte	38,779,885.63		
(Depreciaciones Acumuladas de Equipos de Transporte)	-27,417.17		
Equipo de Imprenta	5,176,632.53		
(Depreciaciones Acumuladas de Equipos de Imprenta)	-21,769.32		
Equipo Agrícola	5,163,642.39		
(Depreciaciones Acumuladas de Equipos Agrícolas)	-41,986.85		
Equipos de Comunicación y Señalamiento	17,225,501.88		
(Depreciaciones Acumuladas de Equipos de Comunicación)	0.00		
Equipos de Informática	94,591,085.92		
(Depreciaciones Acumuladas de Equipos de Informática)	0.00		
ACTIVOS BIOLÓGICOS			296,863.34
Activos Biológicos (Semovientes)	296,863.34		
(Agotamiento Acumulado de Activos Biológicos)	0.00		
OTROS BIENES			40,083,325.77
Equipo de Cocina	38,001.63		
(Depreciaciones Acumuladas de Equipos de Cocina)	-2,496.46		
Equipo de Biblioteca	1,853,957.56		
(Depreciaciones Acumuladas de Equipos de Bibliotecas)	0.00		
Bibliotecas	38,137,738.30		
(Depreciaciones Acumuladas de Bibliotecas)	-72,829.79		
Equipo en Tránsito por Clasificar	128,954.53		
EQUIPOS VARIOS			5,821,894.50
Equipos Varios	5,840,824.26		
(Depreciaciones Acumuladas de Equipos Varios)	-18,929.76		
CONSTRUCCIONES			623,852,178.16
Construcciones de Bienes de Dominio Privado	623,852,178.16		
TOTAL DEL ACTIVO NO CORRIENTE			2,142,581,252.84
TOTAL DEL ACTIVO			2,396,574,441.86
PASIVO			
PASIVO CORRIENTE			
CUENTAS POR PAGAR			244,961,369.88
Cuentas por Pagar Comerciales	117,593,084.61		
Deducciones por Pagar	127,368,285.27		
TOTAL DEL PASIVO CORRIENTE			244,961,369.88
PASIVO NO CORRIENTE			
PRESTAMOS DEL SECTOR PRIVADO DE L/P			250,000,000.00
Banco de Occidente	250,000,000.00		
TOTAL DEL PASIVO NO CORRIENTE			250,000,000.00
TOTAL DEL PASIVO			494,961,369.88
PATRIMONIO			
CAPITAL			1,374,078,751.67
Capital de la UNAH	1,376,948,327.77		
Ajustes al Capital de la UNAH	-2,869,576.10		
RESERVAS			527,534,320.31
Resultados Acumulados de Ejercicios Anteriores	678,570,345.94		
Resultado del Ejercicio	-151,036,025.63		
TOTAL DEL PATRIMONIO			1,901,613,071.98
TOTAL DEL PASIVO Y PATRIMONIO			2,396,574,441.86


LIC. RAÚL FORTÍN ESTRADA
 Contador General



UNIVERSIDAD NACIONAL AUTONOMA DE HONDURAS

DEPARTAMENTO DE CONTABILIDAD

ANEXO No. 1

CUADRO COMPARATIVO DE INGRESOS
DEL 01 DE ENERO AL 31 DE DICIEMBRE DE 2012
(EXPRESADO EN LEMPIRAS)

CLAVE	DETALLE	Presupuesto	Ampliaciones	Presupuesto	Recaudado	Valores				Ingresos	Porcentaje
		Estimado		Modificado	1er Trimestre	2do Trimestre	3er trimestre	4to trimestre	Por Recaudar	Recaudado	
184	MAESTRIA EN SALUD PUBLICA				18,022.64	52,274.98	52,274.98	189,374.98		189,374.98	
	MAESTRIA EN EMFERMERIA				-	-	-	-		-	
113	INGRESOS POR MAESTRIAS	500,000.00	137,233.33	637,233.33	-	-	47,500.00	44,500.00		592,733.33	8.90
170	DOCTORADO EN GESTION DEL DESARR.				332,000.00	890,342.87	1,134,863.53	1,533,783.45		1,533,783.45	
281	DIPLOM. UNIV. ADMON. DE HOSPITALES				-	-	-	-		-	
285	MAESTRIA EN ASTRONOMIA		37,425.00	37,425.00	4,734.00	4,734.00	13,634.00	27,088.06		10,336.94	
289	MAESTRIA EDUCACION SUPERIOR		176,758.28	176,758.28	30,000.00	24,000.00	142,754.00	296,254.00		119,484.72	
291	MAESTRIA LITERATURA CENTROAMERICANA				-	1,500.00	41,500.00	71,500.00		71,500.00	
292	POST-GRADO DERECHOS HUMANOS				-	-	-	-		-	
295	MAESTRIA EN GERENCIA DE PROYECTOS				66,600.00	69,600.00	75,600.00	75,600.00		75,600.00	
296	POST-GRADO EN ADMINISTRACION DE EMPRESAS CURC		20,000.00	20,000.00	85,000.00	212,500.00	312,500.00	452,500.00		432,500.00	
297	MAESTRIA EN EDUCACION FISICA Y DEPORTES				-	-	450.00	-		450.00	
298	MAESTRIA TECNICO CERTIFICADO EN REDES				492,010.98	807,566.98	1,074,392.98	1,159,235.98		1,159,235.98	
299	MAESTRIA EN FORMULACION Y EVAL. DE PROYECTOS		341,577.96	341,577.96	160,000.00	410,500.00	596,500.00	725,500.00		363,922.04	
300	MAESTRIA EN DERECHO MERCANTIL		472,684.89	472,684.89	164,760.00	314,400.00	468,650.00	536,150.00		63,465.31	
301	MAESTRIA ASISTENCIA FISICA EN SALUD		10,600.00	10,600.00	-	-	-	-		10,600.00	
302	MAESTRIA EN DEMOGRAFIA SOCIAL		99,000.00	99,000.00	76,500.00	176,700.00	229,243.50	274,243.50		175,243.50	
303	MAEST. EN GEST. RIESGOS Y MANEJO DE DESAS.				-	-	-	-		-	
304	ESPECIALIDAD DISEÑO GEST. Y EVAL. CURRIC.				3,050.00	5,450.00	5,450.00	7,450.00		7,450.00	
306	MAESTRIA EDUCACION PARA LA CIENCIA				-	-	-	-		-	
308	MAESTRIA EN FORESTERIA COMUNITARIA				-	-	-	-		-	
310	MAESTRIA EN NEGOCIOS INTERNACIONALES (MERCADOTECNIA)		677,000.00	677,000.00	141,486.00	290,348.33	317,976.33	368,461.33		318,538.67	
313	ESPECIALIDAD Y SALUD INTEGRAL AL NINO Y ADOLESCENTES				-	-	-	-		-	
314	ESPECIALIDAD EN QUIROFANOS				88,000.00	216,000.00	300,000.00	308,000.00		308,000.00	
315	MAESTRIA EN PLANIF. Y D. TURISTICO				-	-	-	-		-	
318	MAESTRIA ORDENAMIENTO GESTION TERRITORIAL		123,219.02	123,219.02	26,625.00	67,036.00	70,286.00	113,376.00		9,843.02	
320	DIPLOMADO EN EDUC. UNIV. CIENCIAS DE LA SALUD				-	168,000.00	218,000.00	218,000.00		218,000.00	
321	MAESTRIA EN CIENCIAS POLITICAS				-	-	-	-		-	
327	DIPLOMADO EN DERECHO LABORAL				-	-	-	-		-	
329	DIPLOMADOS EN EDUCACION SOCIAL URBANA				-	-	-	-		-	
333	DIPLOMADO ABORDAJE VIH-SIDA				-	-	-	-		-	
335	MAESTRIA EN FISICA		724,885.72	724,885.72	25,000.00	405,000.00	678,060.00	963,060.00		238,174.28	
336	MAESTRIA EN REHABILITACION BUCAL		162,300.00	162,300.00	121,000.00	224,500.00	248,247.00	270,817.00		108,517.00	
337	DIPLOMADOS UNAH		166,276.06	166,276.06	3,600.00	102,444.63	234,694.63	243,561.94		77,315.88	
340	MAESTRIA EN ENFERMEDADES INFECCIOSAS Y ZOO NOTICAS		43,106.25	43,106.25	33,990.00	241,235.00	246,605.00	246,605.00		203,498.75	
341	MAESTRIA EN METODOLOGIA DE LA INVESTIGACION		5,210,937.96	5,210,937.96	174,000.00	1,061,028.00	1,569,225.74	1,997,425.74		3,213,512.22	
342	DOCTORADO EN CIENCIAS SOCIALES				-	-	-	-		-	
343	MAESTRIA EN RECURSOS HIDRICOS				-	-	-	-		-	
344	MAESTRIA EN METODOLOGIA DE INVEST. ECONOMICAS Y SOC.		344,088.76	344,088.76	-	-	-	-		344,088.76	
345	MAESTRIA EN FORM. Y EVALUAC. DE PROYECTOS CURC		410,491.99	410,491.99	82,500.00	197,000.00	284,000.00	419,500.00		9,908.01	
346	INVESTIGACION CIENTIFICA (INSTITUTO SEGURIDAD Y PAZ)		847,378.27	847,378.27	68,090.22	638,243.83	1,061,293.64	1,319,123.77		471,745.50	
347	MAESTRIA EN GESTION SOCIAL URBANA				-	-	-	-		-	
348	MAESTRIA EN PLANIF. Y DESARROLLO TURISTICO (CRULA)		119,499.02	119,499.02	2,343.08	2,343.08	2,343.08	2,343.08		117,155.94	
349	MAESTRIA DE LA CONSTRUC. Y GERENCIA DE PROYECTOS UNAH V.S.		303,665.00	303,665.00	52,500.00	164,500.00	269,500.00	453,000.00		149,335.00	
350	MAESTRIA EN DERECHO MARITIMO Y GESTION PORTUARIA		377,316.12	377,316.12	132,000.00	527,250.00	730,312.56	1,065,312.56		707,896.44	
352	SUPERVISION CENTROS ASOCIADOS				-	16,500.00	26,766.64	-		151,266.64	
354	PROYECTO COMPRA EQUIPO DE TRANSPORTE		6,219,048.00	6,219,048.00	-	-	-	-		6,219,048.00	
355	MAESTRIA EN ADMON. DE EMPRESAS CURLA				-	-	26,030.00	90,670.00		90,670.00	
	SUMAN POST-GRADOS Y DIPLOMADOS	500,000.00	25,893,122.19	26,393,122.19	4,089,802.76	10,476,110.52	14,857,735.61	19,900,759.22		6,492,362.97	3980.2
	RENTA DE ACTIVOS FIJOS										
165	ARRENDAMIENTO DE EDIFICIOS	5,000,000.00	-	5,000,000.00	1,537,484.64	2,678,649.14	4,408,172.48	6,150,326.38		1,150,326.38	123.01
	SUMA RENTA DE ACTIVOS FIJOS	5,000,000.00	-	5,000,000.00	5,814,130.48	13,865,352.74	20,322,860.37	6,150,326.38		1,150,326.38	111.8
	RENTAS DE LA PROPIEDAD										
180	INTERESES POR PRESTAMOS				-	32,669.81	32,669.81	32,669.81		32,669.81	
	INTERESES POR TITULO Y VALORES				11,149,750.25	14,241,765.95	25,801,308.46	22,639,557.72		22,639,557.72	
	SUMA RENTA DE LA PROPIEDAD	10,500,000.00	-	-	18,501,365.37	30,818,437.44	50,565,010.92	22,672,227.33		22,672,227.33	215.9
	REINTEGROS										
200	PRESTAMOS A ESTUDIANTES				-	-	-	-		-	
210	BECAS A ESTUDIANTES	700,000.00		700,000.00	72,570.75	151,290.16	342,769.10	503,984.32		196,015.68	72.00
220	REINTEGROS VARIOS	10,000.00		10,000.00	-	-	-	-		10,000.00	0.00
305	FONDOS BECAS UNAH AID				-	-	-	-		-	
215	BECAS A POST-GRADOS	2,000,000.00		2,000,000.00	189,930.48	392,075.85	707,048.05	1,017,818.34		982,181.66	50.89

UNIVERSIDAD NACIONAL AUTONOMA DE HONDURAS
DEPARTAMENTO DE CONTABILIDAD
ANEXO No. 1
CUADRO COMPARATIVO DE INGRESOS
DEL 01 DE ENERO AL 31 DE DICIEMBRE DE 2012
(EXPRESADO EN LEMPIRAS)

CLAVE	DETALLE	Presupuesto	Ampliaciones	Presupuesto	Recaudado	Valores	Valores	Valores	Ingresos	Porcentaje
		Estimado		Modificado	1er Trimestre	2do Trimestre	3er trimestre	4to trimestre	Por Recaudar	Recaudado
	SUMAN REINTEGROS	2,710,000.00	-	2,710,000.00	262,501.23	543,366.01	1,049,817.15	1,521,802.66	1,188,197.34	56.2
	OTROS INGRESOS CORRIENTES									
280	INGRESOS VARIOS	12,000,000.00	365,478.00	12,365,478.00	1,372,373.71	2,845,260.34	4,823,459.66	7,248,198.53	5,117,279.47	60.40
	SUMAN OTROS INGRESOS CORRIENTES	12,000,000.00	365,478.00	12,365,478.00	1,372,373.71	2,845,260.34	4,823,459.66	7,248,198.53	5,117,279.47	60.4
	INGRESOS DE CAPITAL (DONACIONES)									
270	DONACIONES		6,881,372.22	6,881,372.22	268,142.39	390,261.81	828,613.41	2,886,697.48	3,994,674.74	
	SUMAN INGRESOS DE CAPITAL (DONACIONES)		6,881,372.22	6,881,372.22	268,142.39	390,261.81	828,613.41	2,886,697.48	3,994,674.74	
	CONVENIOS Y ESPECIALIDADES									
160	CONVENIO MINISTERIO DE SALUD IHSS UNAH	62,912,300.00	770,200.00	63,682,500.00	8,041,383.00	17,346,168.00	28,665,567.00	66,025,793.00	2,343,293.00	104.95
167	CONVENIO MAESTRIA SALUD PUBLICA UNAH									
139	CONVENIO SEPLAN-UNAH		1,475,000.00	1,475,000.00	425,000.00	425,000.00	425,000.00	2,380,000.00	905,000.00	
42	CONVENIO FOTOCOPIAS INPREUNAH	500,000.00		500,000.00					500,000.00	0.00
273	ESPECIALIDAD ENFERM. MATERNO INFANTIL									
	SUMAN CONVENIOS Y ESPECIALIDADES	63,412,300.00	2,245,200.00	65,657,500.00	8,466,383.00	17,771,168.00	29,090,567.00	68,405,793.00	2,748,293.00	107.9
	TRANSFERENCIAS GOBIERNO CENTRAL									
235	APORTE GOBIERNO CENTRAL 6% INGRESOS	3,329,016,001.64		3,329,016,001.64	542,000,000.02	1,042,000,000.02	1,853,018,000.02	2,645,018,000.02	683,998,001.62	79.45
	AJUSTE GOBIERNO CENTRAL AÑOS ANTERIORES	750,000,000.00		750,000,000.00					750,000,000.00	0.00
	APORTE PATRONAL AL IMPREUNAH							89,906,221.25	89,906,221.25	
	SUMAN TRANSFERENCIAS DEL GOBIERNO	500,000.00	1,475,000.00	1,975,000.00	425,000.00	425,000.00	425,000.00	2,734,924,221.27	1,344,091,780.37	546984.8
	PRESTAMO INSTITUCIONES FINANCIERAS PRIVADAS									
	BANCO DE OCCIDENTE							250,000,000.00	250,000,000.00	
	SUMAN PRESTAMO DE INST.FINANCIERAS PRIVADAS	4,079,016,001.64		4,079,016,001.64	542,000,000.02	1,042,000,000.02	1,853,018,000.02	250,000,000.00	250,000,000.00	0.0
	SALDO EN CAJA AL 31/12/2011	10,000,000.00		10,000,000.00					10,000,000.00	0.00
	TOTALES	4,303,804,601.64	73,755,350.08	4,377,559,951.72	594,372,088.92	1,178,084,348.51	2,075,662,203.34	3,246,012,123.92	1,126,047,827.75	74.24

FUENTE:
DEPARTAMENTO DE CONTABILIDAD
U.N.A.H.

UNIVERSIDAD NACIONAL AUTÓNOMA DE HONDURAS
DEPARTAMENTO DE CONTABILIDAD
ANEXO No. 2
CUADRO COMPARATIVO DE EGRESOS
DEL 01 DE ENERO AL 31 DE DICIEMBRE DE 2012
(EXPRESADO EN LEMPIRAS)

SUB PROG.	DETALLE	SUB CUENTA	Presupuesto	Ampliaciones	Transferencias		Presupuesto	TOTAL	Valores	%
			Estimado	Al Presupuesto	En más	En menos	Modificado	EJECUTADO	Por Pagar	Pagado
1	CONSEJO UNIVERSITARIO		6,620,925.15		319,000.00	619,000.00	6,320,925.15	3,018,737.05	3,302,188.10	47.76
	CONCERTACION Y GENERACION DE POLITICAS Y ESTRATEGIAS DE LA GESTION UNIV.	6,620,925.15							-	
2	COMISIONADO UNIVERSITARIO		4,610,543.35		420,625.94	420,625.94	4,610,543.35	3,745,672.48	864,870.87	81.24
	PROTECCION A LOS DERECHOS DE LA COMUNIDAD UNIVERSITARIA	4,610,543.35							-	
	FORTALECIMIENTO DE FORMACION DEMOCRATICA ESTUDIANTIL								-	
3	JUNTA DE DIRECCION UNIVERSITARIA		11,398,780.30		7,717,150.54	9,458,852.54	9,657,078.30	6,645,410.35	3,011,667.95	68.81
	JUNTA DE DIRECCION UNIVERSITARIA	7,160,634.30							-	
	CREACION DE PLAZAS (PAGO A MAESTROS SUSTITUTOS)	3,138,146.00							-	
	PLANIFICACION_ORGAN.CONTROL ADMINISTRATIVO Y SEGUIMIENTO	1,100,000.00							-	
	ASIGNACION GLOBAL COMISION INTERVENTORA/INVESTIGADORA CRULA								-	
4	DIRECCION DE EDUCACION SUPERIOR		16,991,986.81		1,104,807.48	1,088,248.46	17,098,545.83	15,563,251.98	1,345,293.85	92.09
	DIRECCION DE EDUCACION SUPERIOR	16,991,986.81							-	
5	COMISION DE CONTROL DE GESTION		8,059,101.60		564,290.77	308,600.00	8,314,792.37	4,977,926.45	3,336,865.92	59.87
	PLANIFICACION Y EVALUACION FINANCIERA Y PATRIMONIAL	8,059,101.60							-	
6	AUDITORIA INTERNA		8,178,082.55		191,000.00	191,000.00	8,178,082.55	7,880,045.90	298,066.65	96.36
	FISCALIZACION PREVENTIVA	8,178,082.55							-	
7	RECTORIA		200,014,110.34	6,719,723.00	95,153,090.56	84,169,647.01	217,717,276.89	67,842,136.49	149,875,140.40	31.16
	RECTORIA	18,365,885.85							-	
	FORTALECIMIENTO TECNOLOGICO EQUIPO EDUCACIONAL	10,000,000.00							-	
	PLAN MAESTRO CIUDAD UNIVERSITARIA	5,000,000.00							-	
	ESTUDIO HIDROELECTRICO								-	
	FORTALECIMIENTO DE LA REFORMA	2,200,000.00							-	
	PROYECTO PROMOCION ARTE Y CULTURA	3,000,000.00							-	
	PROYECTO COMPRA EQUIPO DE TRANSPORTE								-	
	PROYECTO DE PLAN DE SEGURIDAD	20,000,000.00							-	
	ADQUISICION DE EQUIPO MEDICO								-	
	ADQUISICION EQUIPO DE SEGURIDAD	16,000,000.00							-	
	MANUAL DE PUESTOS Y SALARIOS	17,500,000.00							-	
	RELACIONES NACIONALES								-	
	SERVICIOS GENERALES	87,948,224.49							-	
	PROYECTO LIMPIEZA, HIGIENE Y ASEO	20,000,000.00							-	
8	VICE-RECTORIA DE RELACIONES INTERNACIONALES		6,901,237.50	5,467,840.29	3,204,858.19	3,565,061.71	12,008,874.27	7,448,009.06	4,560,865.21	62.02
	RELACIONES INTERNACIONALES	6,901,237.50							-	
9	SECRETARIA GENERAL		9,677,764.94	1,406,000.00	2,494,249.93	2,098,749.93	11,479,264.94	9,131,522.65	2,347,742.29	79.55
	SECRETARIA GENERAL	9,677,764.94							-	
10	DEPARTAMENTO LEGAL		6,191,489.15		3,248,763.50	1,342,000.00	8,098,252.65	7,050,845.10	1,047,407.55	87.07
	ASESORIA LEGAL	6,191,489.15							-	
11	DEPARTAMENTO DE RELACIONES LABORALES								-	
	RELACIONES LABORALES								-	
12	SECRETARIA EJECUTIVA DE ADMINISTRACION Y FINANZAS		101,541,858.22	226,161.10	39,347,824.37	36,050,328.13	115,588,473.26	83,323,211.31	32,265,261.95	72.09
	SECRETARIA EJECUTIVA DE ADMINISTRACION Y FINANZAS	59,869,360.75							-	
	DESARROLLO VENTA DE SERVICIOS	1,370,000.00							-	
	TECHOS AREA DE COMPRAS	600,000.00							-	
	PROYECTO CERTIFICACION DE LICENCIA INTERNET	300,000.00							-	
	SERVICIOS CONSULTORIA PARA DIAGNOSTICOS DE AGUA POTABLE Y RESIDUAL	609,396.00							-	
	DESARROLLO DE PROCESOS SISTEMATIZADOS SEAF	6,000,000.00							-	
	PREPARACION Y EJECUCION DE PRESUPUESTO	6,363,339.30						5,645,515.47	5,645,515.47	
	REGISTRO DE LAS OPERACIONES CONTABLES	3,464,453.90						3,315,384.55	3,315,384.55	
	GESTION DE COBRO	2,258,742.80						2,140,630.16	2,140,630.16	
	ADMINISTRADOR DE FONDOS	7,013,893.55						10,054,339.37	10,054,339.37	

UNIVERSIDAD NACIONAL AUTÓNOMA DE HONDURAS
DEPARTAMENTO DE CONTABILIDAD
ANEXO No. 2
CUADRO COMPARATIVO DE EGRESOS
DEL 01 DE ENERO AL 31 DE DICIEMBRE DE 2012
(EXPRESADO EN LEMPIRAS)

SUB. PROG.	DETALLE	SUB CUENTA	Presupuesto Estimado	Ampliaciones Al Presupuesto	Transferencias En más	Transferencias En menos	Presupuesto Modificado	TOTAL EJECUTADO	Valores Por Pagar	% Pagado
	SERVICIOS GENERALES							83,173,560.41	83,173,560.41	
	VENTA DE BIENES Y SERVICIOS	1,729,411.35						1,114,130.39	1,114,130.39	
	LIBRERIA UNIVERSITARIA	5,071,822.20		10,520,957.70				11,505,454.69	11,505,454.69	
	COMPRAS Y SUMINISTROS	3,769,353.65						4,054,169.27	4,054,169.27	
	CONTROL DE INVENTARIO DE BIENES	3,122,084.72						3,320,943.92	3,320,943.92	
	DESARROLLO DE LA COMUNICACION TELEFONICA									
13	SECRETARIA EJECUTIVA DE DESARROLLO DE PERSONAL		648,576,884.33		164,391,967.81	93,111,148.96	719,859,703.18	581,563,038.22	138,296,664.96	80.79
	SECRETARIA EJECUTIVA DE DESARROLLO DE PERSONAL	647,576,884.33								
	PROYECTO DE MANUAL DE SUELDOS Y SALARIOS	1,000,000.00								
14	SECRETARIA EJECUTIVA DE DESARROLLO INSTITUCIONAL		6,480,688.80	144,316.95	10,695,646.41	3,850,018.00	13,470,634.16	12,863,041.91	607,592.25	95.49
	SECRETARIA EJECUTIVA DE DESARROLLO INSTITUCIONAL	6,280,688.80								
	DESARROLLO DE UN SISTEMA INST. DE ESTADISTICA	200,000.00								
	FORTALECIMIENTO DE LA FORMACION DEMOCRATICA ESTUDIANTIL									
15	VICE-RECTORIA ACADEMICA		14,536,133.01	6,458,683.79	4,551,106.63	3,136,487.44	22,409,425.99	10,885,611.83	11,523,814.16	48.58
	VICERRECTORIA ACADEMICA	13,034,133.01								
	UNAM-INST. TECNOLOGICO DE TELA	502,000.00			1,956,654.37	1,956,654.37		1,955,264.13	1,955,264.13	
	BECAS DE RELEVO DOCENTE	1,000,000.00								
16	DIRECCION ACAD. DEL INST. PROFESIONALIZACION Y SUPERV. DOCENTE		5,672,426.90		1,491,994.86	965,551.13	6,198,870.63	4,737,408.36	1,461,462.27	76.42
	FORMACION DOCENTES	5,672,426.90								
17	DIRECCION DE GESTION DEL S.U.E.D.		46,482,828.79		3,669,290.00	296,238.50	49,855,879.29	43,191,424.20	6,664,455.09	86.63
	EDUCACION A DISTANCIA	46,482,828.79								
18	DIRECCION DE REGISTRO UNIVERSITARIO		15,056,872.15		1,195,326.66	2,534,417.00	13,717,781.81	11,763,374.53	1,954,407.28	85.75
	REGISTRO ESTUDIANTIL Y MATRICULA	15,056,872.15								
19	DIRECCION DE ADMISION		8,600,698.05	17,174,925.71	1,293,000.00	1,467,015.82	25,601,607.94	25,740,317.26	138,709.32	100.54
	ADMISION ESTUDIANTIL PRIMER INGRESO	8,600,698.05								
20	DIRECCION ACADEMICA DE AUTOEVALUACION		3,082,600.80		117,322.22	2,374,325.61	825,597.41	970,679.02	145,081.61	117.57
	AUTOEVALUACION	3,082,600.80								
21	DIRECCION ACADEMICA DE EVALUACION PERMANENTE DE CALIDAD		1,984,424.15		100,000.00	771,551.45	1,312,872.70	1,267,738.81	45,133.89	96.56
	EVALUACION DE LA CALIDAD	1,984,424.15								
22	DIRECCION DE DOCENCIA		13,308,901.00		518,000.00	637,788.22	13,189,112.78	8,060,133.41	5,128,979.37	61.11
	DOCENCIA	13,308,901.00								
23	DIRECCION DE INNOVACION EDUCATIVA		10,056,284.20	180,000.00	2,123,684.93	2,290,363.77	10,069,605.36	5,420,881.55	4,648,723.81	53.83
	INNOVACION EDUCATIVO	4,156,284.20								
	PROYECTO DE ASIGNATURAS VIRTUALES	5,900,000.00								
	TELECENTRO UNIVERSITARIO DE GRACIAS LEMPIRA									
24	DEPARTAMENTO DE CARRERAS CORTAS		3,388,141.25		32,750.00	32,750.00	3,388,141.25	3,415,524.93	27,383.68	100.81
	FORMACION TECNOLOGICA CARRERAS CORTAS	3,388,141.25								
25	FACULTAD DE CIENCIAS MEDICAS		334,251,039.80	787,399.00	14,542,582.34	14,682,792.15	334,898,228.99	221,076,955.55	113,821,273.44	66.01
	ACTIVIDADES ACADEMICAS DE LA FACULTAD DE MEDICINA	328,420,707.90								
	BECAS DE INVESTIGACION PARA ESTUDIOS DE PREGRADO	800,000.00								
	POST-GRADOS DE MEDICINA	5,628,331.90			31,769.00	31,769.00		3,049,878.51	3,049,878.51	
	POST-GRADOS DE SALUD PUBLICA	1,000.00								
	POST-GRADO DE ENFERMERIA	1,000.00								
26	FACULTAD DE QUIMICA Y FARMACIA		80,188,712.83		5,208,243.74	10,056,709.31	75,340,247.26	57,548,813.76	17,791,433.50	76.39
	ACTIVIDADES ACADEMICA DE LA ESCUELA DE QUIMICA Y FARMACIA	80,188,712.83								
27	FACULTAD DE ODONTOLOGIA		57,619,392.65		3,605,299.44	3,663,846.61	57,723,145.48	46,098,249.54	11,624,895.94	79.86
	ACTIVIDADES ACADEMICAS DE LA FACULTAD DE ODONTOLOGIA	57,619,392.65								
	MAESTRIA EN REHABILITACION BUCAL	1,000.00		162,300.00				116,800.00	116,800.00	
28	FACULTAD DE CIENCIAS ECONOMICAS		203,536,551.63	634,548.06	1,171,474.29	2,622,233.04	210,453,746.03	179,286,815.86	31,166,930.17	85.19
	ACTIVIDADES ACADEMICAS DE LA FACULTAD DE ECONOMIA	187,822,155.03		270,000.00				6,114,260.79	6,114,260.79	
	MAESTRIA EN MERCADOTECNIA	1,000.00		154,000.00				72,000.00	72,000.00	

UNIVERSIDAD NACIONAL AUTÓNOMA DE HONDURAS
DEPARTAMENTO DE CONTABILIDAD
ANEXO No. 2
CUADRO COMPARATIVO DE EGRESOS
DEL 01 DE ENERO AL 31 DE DICIEMBRE DE 2012
(EXPRESADO EN LEMPIRAS)

SUB-PROG.	DETALLE	SUB-CUENTA	Presupuesto Estimado	Ampliaciones Al Presupuesto	Transferencias		Presupuesto Modificado	TOTAL EJECUTADO	Valores Por Pagar	% Pagado
					En mas	En menos				
	ACTIV. ACADEM. POSTGRADO C. A. DE ECONOMIA Y PLANIF. DEL DESARROLLO	6,290,025.90							-	
	ACTIVIDADES ACADEMICAS MAESTRIA ADMINISTRACION DE EMPRESAS TEG	1,000.00		5,373,701.30	149,000.00	149,000.00		2,384,959.93	2,384,959.93	
	ACTIVIDADES ACADEMICAS MAESTRIA GESTION DE RIESGO Y MANEJO DE DESASTRES	1,000.00							-	
	ACTIV. ACAD. EN FORMUL. GESTION Y EVALUA. DE PROYECTOS, SEDE TEGUS	1,000.00							-	
	DIRECCION DE NEGOCIOS INTERNACIONALES	1,000.00		214,000.00				128,060.00	128,060.00	
	ACTIVIDADES ACADEMICAS MAESTRIA EN ADMON. EMPRESAS CRULA			570,340.00	42,000.00			297,197.92	297,197.92	
	MAEST. EN ADMINISTRACION DE EMPRESAS CRUC			275,876.25	1,836.00	1,836.00		385,813.72	385,813.72	
	MAESTRIA EN FORMULACION, GESTION Y EVALUACION DE PROYECTOS, SEDE COMAYAGUA			629,548.74				220,661.87	220,661.87	
	DESARROLLO INVESTIGACIONES CIENCIAS ECONOMICAS Y SOCIALES	9,419,370.70		285,088.76	47,270.57	138,420.53		1,158,073.88	1,158,073.88	
29	FACULTAD DE CIENCIAS JURIDICAS		98,929,308.31	42,057.80	639,026.94	1,789,223.69	131,596,782.49	57,618,512.42	74,078,270.07	43.75
	ACTIVIDADES ACADEMICAS DE LA ESCUELA DE DERECHO	69,405,787.20							-	
	ACTIVIDAD ACADEMICA MAESTRIA DERECHO PENAL	1,000.00		554,700.15				603,357.21	603,357.21	
	ACTIVIDAD ACADEMICA MAESTRIA DERECHO MERCANTIL TEG	1,000.00		472,684.69	1,733.25	1,733.25		444,838.11	444,838.11	
	ACTIVIDAD ACADEMICA EN DERECHOS HUMANOS Y DESARROLLO MERCANTIL	1,000.00						33,164.22	33,164.22	
	MAESTRIA EN DERECHOS HUMANOS Y DESARROLLO	1,000.00							-	
	DESARROLLO DEL INSTITUTO DE INVESTIGACIONES JURIDICAS	12,790,581.01			532,543.50	105,041.00		68,062.65	68,062.65	
	CONSULTORIO JURIDICO	16,728,840.10			35,591,890.25	3,171,264.46		13,358,960.57	13,358,960.57	
30	FACULTAD DE INGENIERIA		114,604,778.48		3,083,307.37	9,298,536.01	108,389,549.84	75,997,628.29	32,391,929.55	70.12
	ACTIVIDAD ACAD. DE LA FACULTAD DE INGENIERIA	92,514,927.48							-	
	ACTIVIDADES ACADEMICAS INGENIERIA DE LA CONSTRUCCION	1,000.00							-	
	ACTIVIDADES ACADEMICAS MAESTRIA INGENIERIA ELECTRICA E INDUSTRIAL	1,000.00						18,000.00	18,000.00	
	PROYECTO ESCUELA DE TELECOMUNICACIONES	500,000.00							-	
	PROYECTO EQUIPO DE INGENIERIA	236,851.00							-	
	PROYECTO MAESTRIA EN ESTRUCTURAS	100,000.00							-	
	PROYECTO INGENIERIA AMBIENTAL	1,000.00							-	
	EQUIPO EDUCACIONAL LABOR.INGEN.CIVIL	21,000,000.00							-	
	PROYECTO TECNICO DE CALIDAD DEL CAFÉ	250,000.00							-	
31	FACULTAD DE HUMANIDADES Y ARTES		162,303,549.22	228,581.86	16,228,089.85	19,735,900.73	159,834,899.40	133,119,663.06	25,915,236.34	83.70
	DESARROLLO DE LA FACULTADES HUMANIDADES Y ARTE	156,801,549.22							-	
	ORQUESTA DE CAMARA DE LA UNAH	5,500,000.00							-	
	MAESTRIA EN LITERATURA	1,000.00						14,000.00	14,000.00	
	MAESTRIA EN EDUCACION FISICA PARA LA SALUD	1,000.00		10,600.00				76,970.00	76,970.00	
32	FACULTAD DE HUMANIDADES Y ARTE- ARQUITECTURA								-	
	ACTIVIDADES ACAD. DE LA ESCUELA DE ARQUITECTURA								-	
33	FACULTAD DE CIENCIAS SOCIALES		105,066,140.15	297,018.22	5,701,141.46	5,512,677.24	108,154,593.60	73,607,962.36	34,546,731.24	68.06
	ACTIVIDADES ACAD. DE LA FACULTAD DE CIENCIAS SOCIALES	84,030,904.12							-	
	PROYECTO DE MAESTRIA EN GESTION Y DES. PARA LA CONSERVACION DEL PATRIMONIO	570,600.00							-	
	ACTIVIDADES ACADEMICAS POST-GRADO DE TRABAJO SOCIAL	7,463,636.03		1,364,104.88	1,005,121.01	736,470.65		9,389,555.01	9,389,555.01	
	MAESTRIA EN DEMOGRAFIA SOCIAL	1,000.00		102,937.50	163,364.74	143,364.74		348,431.46	348,431.46	
	DESARROLLO INVESTIGACION DEL INSTITUTO DE SEGURIDAD Y PAZ	8,000,000.00		847,378.27	2,651,409.45	2,651,409.45		2,178,248.23	2,178,248.23	
	COMISION UNIVERSITARIA CONTRA LA VIOLENCIA Y POR LA PAZ	5,800,000.00							-	
34	FACULTAD DE CIENCIAS SOCIALES DE PSICOLOGIA								-	
	ACTIVIDADES ACAD. DE LA ESCUELA DE PSICOLOGIA								-	
35	FACULTAD DE CIENCIAS SOCIALES PERIODISMO								-	
	ACTIVIDADES ACAD. DE LA ESCUELA CIENCIAS DE LA COMUNICACIÓN								-	
36	FACULTAD DE CIENCIAS		127,479,679.19	69,988.00	9,704,952.73	4,922,687.35	132,375,039.82	107,635,509.91	24,739,529.91	81.31
	ACTIVIDADES ACAD. DE LA ESCUELA DE FACULTAD DE CIENCIAS	124,086,871.43							-	
	MAESTRIA EN ENFERMEDADES INFECCIOSAS Y ZOONICAS			41,106.25					-	
	DESARROLLO INVESTIGACION EN MICROBIOLOGIA	1,516,250.00						1,035,545.62	1,035,545.62	
	DESARROLLO INVESTIGACIÓN CIENCIAS DE LA TIERRA	1,874,557.76			95,000.00	95,000.00		1,579,579.49	1,579,579.49	
37	FACULTAD DE CIENCIAS-MICROBIOLOGIA		24,130,668.83		414,500.00	217,728.88	24,327,439.95	24,243,158.69	84,281.26	99.85

UNIVERSIDAD NACIONAL AUTÓNOMA DE HONDURAS

DEPARTAMENTO DE CONTABILIDAD

ANEXO No. 2

CUADRO COMPARATIVO DE EGRESOS

DEL 01 DE ENERO AL 31 DE DICIEMBRE DE 2012

(EXPRESADO EN LEMPIRAS)

SUB PROG.	DETALLE	SUB CUENTA	Presupuesto Estimado	Ampliaciones Al Presupuesto	Transferencias En más	Transferencias En menos	Presupuesto Modificado	TOTAL EJECUTADO	Valores Por Pagar	% Pagado
	ACTIVIDADES ACAD. DE LA ESCUELA DE MICROBIOLOGIA	24,130,668.83								
38	FACULTAD DE CIENCIAS ESPACIALES		18,147,904.08	45,112.50	1,662,591.97	971,801.97	19,007,025.60	13,812,663.64	5,194,361.96	72.67
	FACULTAD DE CIENCIAS ESPACIALES	18,145,904.08								
	MAESTRIA REGIONAL CENTROAMERICANA EN ASTRONOMIA Y ASTROFISICA	1,000.00								
	MAESTRIA EN ORDENAMIENTO Y GESTION DEL TERRITORIAL	1,000.00		123,219.02	37,081.13	37,081.13		92,688.99	92,688.99	
39	U.N.A.H.- VALLE DE SULA		264,059,591.15		21,244,906.31	16,621,062.08	269,103,228.66	254,263,559.89	14,839,668.77	94.49
	UNIVERSIDAD NACIONAL AUTONOMA DE HONDURAS EN EL VALLE DE SULA	264,056,591.15								
	ACTIVIDADES ACADEMICAS MAESTRIA DOCENCIA SUPERIOR	1,000.00		176,759.28				36,000.00	36,000.00	
	ACTIVIDADES ACADEMICAS MAESTRIA ADMINISTRACION DE EMPRESAS	1,000.00		243,034.00	207.00	207.00		184,200.00	184,200.00	
	ACTIVIDAD ACADEMICA MAESTRIA DERECHO MERCANTIL	1,000.00								
40	C.R.U.L.A.		167,672,264.84		8,476,830.58	9,544,360.94	166,604,734.48	148,344,810.73	18,259,923.75	89.04
	ACTIVIDADES ACAD Y ADMINISTRACION CRULA	158,672,264.84								
	MEJORAMIENTO INSTALACIONES CRULA	9,000,000.00								
41	C.R.U.C.		62,446,062.15		3,089,195.81	5,197,849.47	60,337,408.49	59,142,002.40	1,195,406.09	98.02
	ACTIVIDADES ACAD Y ADMINISTRACION	62,444,062.15								
	ACTIVIDADES ACADEMICAS MAESTRIA DOCENCIA SUPERIOR	1,000.00								
	ACTIVIDADES ACADEMICA EN ADMINISTRACION DE EMPRESAS	1,000.00								
42	C.R.U.O.C.		44,464,151.89		4,515,236.11	6,710,978.83	42,268,409.17	36,416,846.17	5,851,563.00	86.16
	ACTIVIDADES ACAD. Y ADMINISTRACION CRUOC	44,463,151.89								
	ACTIVIDAD ACADEMICA MAESTRIA ADMINISTRACION TURISTICA	1,000.00								
43	C.R.U.L.P.		39,744,211.26	479,450.46	10,914,607.38	8,702,411.98	42,435,857.12	36,588,512.01	5,847,345.11	86.22
	ACTIVIDADES ACAD. Y ADMINISTRACION CRULP	39,744,211.26								
44	C.R.U.N.O.		51,792,849.98		2,618,000.00	10,118,000.00	44,292,849.99	37,689,854.63	6,602,995.36	85.09
	ACTIVIDADES ACAD. Y ADMINISTRACION CRUNO	46,791,849.99								
	ACTIVIDADES ACADEMICAS DOCENCIA SUPERIOR	1,000.00								
	ADQUISICION DE TERRENO CRUNO	5,000,000.00								
45	C.R.U.V.A.		19,153,273.15		3,862,606.75	4,420,238.03	18,595,641.87	15,563,980.06	3,031,661.81	83.70
	ACTIVIDADES ACAD. Y ADMINISTRACION CRUVA	19,153,273.15								
46	U.N.A.H.-TECNOLOGIA DE DANLI		22,068,627.36	21,750.00	4,550,698.04	3,321,131.24	23,319,944.16	21,408,206.00	1,911,738.16	91.80
	ACTIVIDADES ACAD. Y ADMINISTRACION UNAH-TEC DANLI	22,068,627.36								
47	ITES-TELA-UNAH		3,500,000.00				3,500,000.00		3,500,000.00	0.00
	ACTIVIDADES ACAD. Y ADMINISTRACION ITES-TELA-UNAH	3,500,000.00								
48	DIRECCION DE POST-GRADOS		7,060,931.11	1,592,846.25	1,135,579.29	1,140,525.82	11,331,607.22	6,454,425.76	4,877,181.46	56.96
	DIRECCION DE ESTUDIOS DE POSTGRADOS	7,058,931.11								
	MAESTRIA EN EVALUACION DE PROYECTOS	1,000.00								
	MAESTRIA EN FORMULACION Y EVALUACION DE PROYECTOS (PUERTO CORTES)	1,000.00		306,226.52	11,800.00	11,800.00		163,049.92	163,049.92	
	MAESTRIA EN METODOLOGIAS DE INVESTIGACION ECONOMICA Y SOCIAL			331,624.71	494,057.76	96,794.15		511,665.64	511,665.64	
	MAESTRIA EN PLANIFICACION Y DESARROLLO TURISTICO CRULA									
	MAESTRIA GESTION SOCIAL URBANA							55,332.12	55,332.12	
	MAESTRIA EN FISICA			589,885.72	389,180.00	137,433.62		824,637.31	824,637.31	
	MAESTRIA DE LA CONSTRUCCION Y GERENCIA DE PROYECTOS (UNAH-VS)			312,665.00						
	MAESTRIA EN DERECHO MARITIMO Y GESTION PORTUARIA			505,549.45	26,367.91	38,952.91		390,745.90	390,745.90	
49	INSTITUTO DE DESARROLLO DOCENTE		1,000.00				1,000.00		1,000.00	0.00
	ACTIVIDAD ACADEMICA GESTION Y EVALUACION CURRICULAR	1,000.00								
50	DIRECCION DE INVESTIGACION CIENTIFICA		29,716,456.78	5,138,213.25	18,647,395.99	18,358,999.09	35,143,066.93	24,506,149.19	10,636,917.74	69.73
	DIRECCION DE INVESTIGACION CIENTIFICA	20,256,456.78								
	BECAS INTERNAS DE INVESTIGACION SUSTANTIVAS	2,500,000.00								
	BECAS DE INVESTIGACION PARA ESTUDIANTES DE PRE-GRADO	150,000.00								
	BECAS DE INVESTIGACION PARA DOCENTES DE POST-GRADO	1,500,000.00								
	BECAS INTERNAS DE INVESTIGACION	5,250,000.00								
	PREMIOS AL INVESTIGADOR	50,000.00								

UNIVERSIDAD NACIONAL AUTÓNOMA DE HONDURAS
DEPARTAMENTO DE CONTABILIDAD
ANEXO No. 2
CUADRO COMPARATIVO DE EGRESOS
DEL 01 DE ENERO AL 31 DE DICIEMBRE DE 2012
(EXPRESADO EN LEMPIRAS)

SUB PROG.	DETALLE	SUB CUENTA	Presupuesto Esbmado	Ampliaciones No. 42, 43, 44, 45 Al Presupuesto	Transferencias: En más En menos	Presupuesto Modificado	TOTAL EJECUTADO	Valores Por Pagar	% Pagado	
	PROYECTO PILA							-		
	PREMIO IDEAS SOBRE TECNOLOGÍAS E INNOVACIÓN							-		
	BECAS DE INV. PARA ESTUDIANTES DE POST-GRADO							-		
51	VICE-RECTORIA DE ORIENTACION Y ASUNTOS ESTUDIANTILES		86,361,609.75		16,509,543.35	10,172,304.69	92,698,848.41	60,910,326.29	31,788,522.12	65.71
	ORIENTACION ESTUDIANTIL	48,703,857.75						-		
	BECAS DE EQUIDAD	4,549,346.00						-		
	PROYECTO DE IDENTIFICACION	5,000,000.00						-		
	BECAS DE EXCELENCIA ACADEMICA	23,000,000.00						-		
	TERCEROS JUEGOS DEPORTIVOS CENTROAMERICANOS 2010	1,108,406.00						-		
	PRE-JUEGOS DEPORTIVOS UNIVER. CENTRO AMERICANOS 2012 (PREJUJUCA)	4,000,000.00						-		
52	DIRECCION DE VINCULACION U.N.A.H.-SOCIEDAD		19,893,509.23		2,666,325.67	2,124,895.51	20,434,939.39	28,040,590.24	7,605,650.85	137.22
	VINCULACION UNIVERSIDAD CON LA SOCIEDAD	19,100,706.23						-		
	FORTALECIMIENTO TECNOLOGICO INVESTIGACION	792,803.00						-		
53	EDITORIAL UNIVERSITARIA		8,705,817.88		801,984.75	1,423,885.62	8,083,917.01	2,522,667.54	5,561,249.47	31.21
	DESARROLLO EDITORIAL UNIVERSITARIA	8,705,817.88						-		
54	DIRECCION DE CULTURA		2,535,589.00		358,255.00	378,131.40	2,515,712.60	1,234,336.03	1,281,376.57	49.07
	DESARROLLO DE CULTURA	2,535,589.00						-		
55	SECRETARIA EJEC. DE ADMON DE PROY. DE INFRAESTRUCTURA		875,965,749.55		331,812,971.84	455,037,846.85	752,740,874.54	289,959,281.19	482,781,593.35	35.86
	SECRETARIA EJECUTIVA DE ADMINISTRACION DE PROY. DE INFRAESTRUCTURA	25,332,025.55						-		
	SERVICIOS DE TOPOGRAFIA PARA LEVANTAMIENTO TOPOGRAFICO C.U.							-		
	AMPLIACION DEL EDIFICIO MEDICINA	13,885,581.00						-		
	CONSTRUCCION DEL SISTEMA ELECTRICO EN ALTO Y BAJO VOLTAJE CU	25,000,000.00						-		
	CONSTRUCCION DEL EDIFICIO DE CIENCIAS-MICROBIOLOGIA CU	30,000,000.00						-		
	CONSTRUCCION RED VIAL PAVIMENTADA Y NO PAVIMENTADA CU	15,000,000.00						-		
	CONSTRUCCION EDIFICIO ANEXO FACULTAD ODONTOLOGIA CU	20,000,000.00						-		
	CONSTRUCCION EDIFICIO MEGAESTACIONAMIENTO ESTE CU	20,000,000.00						-		
	CONSTRUCCION LABORATORIOS Y MANTENIMIENTO EDIFICIOS DE AULAS CURLA	20,000,000.00						-		
	CONSTRUCCION EDIFICIOS DE AULAS UNAH-VS	30,000,000.00						-		
	READECUACION Y MEJORAS SECRETARIA GENERAL(EDIFICIO COMPRAS) CU	1,500,000.00						-		
	READECUACION Y MEJORAS EN AULAS Y LABORATORIOS FACULTAD DE ODONTOLOGIA CU	6,000,000.00						-		
	AMPLIA. Y MEJORAM. DE LAS INSTAL. FISICAS DEL OBSER. DE CIENCIAS ESPACIALES	6,000,000.00						-		
	MEJORAS DEL EDIFICIO Y TECHOS CURHO							-		
	CONSTRUCCION ENTRADA PEATONAL CU	6,600,000.00						-		
	REHABIL. Y RESTAUR. DEL EDIFICIO DE ARTE Y CULTURA DE LA UNAH, COMAYAGUELA MDC	24,480,000.00						-		
	READECUACION LAB. FACULTAD DE CIENCIAS							-		
	AMPLIACION CERCO PERIMETRAL UNAH-VS							-		
	CONSTRUCCION PISCINA OLIMPICA							-		
	CIENCIAS BASICAS (EDIFICIO No 7)							-		
	REMODELACION SANITARIOS ED. QUIMICA Y FARMACIA							-		
	CONSTRUCCION LOCAL PRACTICA SUPERVISADA							-		
	CONSTRUCCION LABORATORIO TEJIDO Y ORGANOS MORFOLOGIA							-		
	ACONDICIONAR LABORATORIOS COOPERACION SUECA							-		
	CONSTRUCCION LABORATORIO INGENIERIA QUIMICA							-		
	READECUACION SANITARIA MICROBIOL.DGIA							-		
	MANTENIMIENTO EDIFICIO CISE							-		
	MEJORAMIENTO EDIFICIOS 4A Y 4B							-		
	CONSTRUCCION EDIFICIO INSTITUTO UNIVERSITARIO SEGURIDAD Y PAZ							-		
	RECONSTRUCCION EDIFICIOS MINISTERIO DEL TRABAJO							-		
	ETAPA CONSTRUCCION MURO PERIMETRAL C.U.							-		
	CONSTRUCCION EDIFICIOS DE MEDICINA CIENCIAS DE LA SALUD	36,087,743.00						-		
	CONSTRUCCION LABORATORIO UNAH-TECH DANLI							-		

UNIVERSIDAD NACIONAL AUTÓNOMA DE HONDURAS
DEPARTAMENTO DE CONTABILIDAD
ANEXO No. 2
CUADRO COMPARATIVO DE EGRESOS
DEL 01 DE ENERO AL 31 DE DICIEMBRE DE 2012
(EXPRESADO EN LEMPIRAS)

SUB PROG.	DETALLE	SUB CUENTA	Presupuesto Estimado	Ampliaciones Al Presupuesto	Transferencias		Presupuesto Modificado	TOTAL EJECUTADO	Valores Por Pagar	% Pagado
					En mas	En menos				
	FINALIZAR EDIFICIO CUROC	6,000,000.00							-	
	CONSULTORIO JURIDICO CIUDAD UNIVERSITARIA	2,250,000.00							-	
	HABILITACION Y ADECUACION ESPACIO FISICO VICERECTORIA ACADEMICA								-	
	MEJORA DEL EDIFICIO DE CIENCIAS SOCIALES								-	
	MEJORA EDIFICIO ADMINISTRATIVO								-	
	ACONDICIONAMIENTO EDIFICIO UNAH-TEC-YELA, ATLANTIDA								-	
	READECUACION Y MEJ. SISTEMA ELECTRICO Y H.DROS. (ED. ADMINISTRATIVO)								-	
	RECONSTRUCCION PLAZA 4A-4B								-	
	MEJORAMIENTO INSTALACIONES HIDROSANITARIAS								-	
	CONSTRUCCIONES EDIFICIOS UNAH-VS 2011	110,600,000.00							-	
	COMPLEJO POLIDEPORTIVO CU JOSE TRINIDAD REYES	125,230,400.00							-	
	CONSTRUCCION EDIFICIO DE LA RECTORIA (ADMINISTRATIVO)	120,000,000.00							-	
	CONSTRUCCION DE TIENDAS CU	2,000,000.00							-	
	II ETAPA MURO PERIMETRAL C.U.								-	
	MEGA ESTACIONAMIENTO ESTE								-	
	REFORZAMIENTO ESTRUCTURAL Y FINALIZACION DEL EDIFICIO No 6	30,000,000.00							-	
	REMODELACION VICERECTORIA DE RELACIONES INTERNACIONALES								-	
	READECUACION DE LAS INSTALACIONES DEL EDIFICIO DE COMPRAS								-	
	MEJORAS DE LAS INSTALACIONES DEL EDIFICIO DEL CRUOC								-	
	TERCER ETAPA MURO PERIMETRAL C.U.	10,000,000.00							-	
	CONSTRUCCION EDIFICIO DE INGENIERIA CU	60,000,000.00							-	
	CONSTRUCCION ESTADIO OLIMPICO CU	50,000,000.00							-	
	CONSTRUCCION MUSEO DE HISTORIA NATURAL CU	20,000,000.00							-	
	CONSTRUCCION COMEDOR UNIVERSITARIO	20,000,000.00							-	
	READECUACION Y MEJORAMIENTO INSTALACIONES FISICAS DEL CRULA								-	
	CONSTRUCCION DEL SISTEMA HIDROSANITARIO CU	40,000,000.00							-	
56	DIRECCION EJECUTIVA DE GESTION EN TECNOLOGIA		88,754,610.89	2,188,465.45	57,451,788.41	46,691,646.57	101,703,218.18	43,103,438.24	58,599,779.94	42.38
	DIRECCION DE GESTION TECNOLOGICA	38,754,610.89							-	
	PROY. FORTALECIMIENTO DE LA INFRAESTRUCTURA DE TECNOL.-INFORM. Y COMUN-UNAH	50,000,000.00							-	
57	SISTEMA BIBLIOTECARIO CENTRAL (D.E.G.T.)								-	
	SERVICIO BIBLIOTECARIO								-	
58	SISTEMA DE DIFUSION DE RADIO Y TELEVISION		20,735,807.15		8,207,094.27	12,276,348.44	16,866,552.98	12,633,233.87	4,033,319.11	75.80
	RADIO Y TELEVISION	20,735,807.15							-	
	PROYECTO EQUIPO DE COMUNICACION Y SEÑALAMIENTO RADIO TV								-	
	TOTALES		4,298,304,601.64	73,755,350.08	945,998,766.42	945,998,766.42	4,372,059,951.72	3,147,048,149.60	1,225,011,802.12	71.98

FUENTE:
DEPARTAMENTO DE CONTABILIDAD
U.N.A.H.

UNIVERSIDAD NACIONAL AUTONOMA DE HONDURAS
DEPARTAMENTO DE CONTABILIDAD
ANEXO No. 3
OBJETO DEL GASTO
DEL 01 DE ENERO AL 31 DE DICIEMBRE 2012
(EXPRESADO EN LEMPIRAS)

OBJETO	CONCEPTO	DEL MES	ACUMULADO	%
10000	SERVICIOS PERSONALES	522,796,168.23	2,477,552,516.36	78.73
11000	PERSONAL PERMANENTE	422,920,741.86	1,944,898,881.62	
11100	SUELDOS Y SALARIOS BASICOS	166,679,413.77	1,545,044,189.95	
11100	SUELDOS Y SALARIOS PERMANENTE	166,679,413.77	1,545,044,189.95	
11100.01	SUELDOS Y SALARIOS PERMANENTES	120,491,558.75	1,404,988,219.00	
11100.02	PAGOS A PERSONAL NO CLASIFICADO	17,896,857.29	81,028,463.52	
11100.03	PAGOS A PERSONAL POR HORA	28,000,673.06	52,766,786.84	
11100.04	PAGOS SUST. DE PERSONAL DOC. NO CLASIFICADO	0.00	4,512,954.72	
11100.05	SUELDOS Y SALARIOS DEJADOS DE PERCIBIR	290,324.67	1,747,765.87	
11400	ADICIONALES	0.00	19,984,301.62	
11400.01	ATENCIONES DEUDAS SALARIALES(AJUSTE SAL.MIN)	0.00	10,762,079.16	
11400.02	NEGOCIACION CONTRATO COLECTIVO	0.00	9,203,388.46	
11400.03	DEUDA PERSONAL DOCENTE 40% 2007	0.00	0.00	
11400.04	RECLASIFICACIONES PERSONAL DOCENTE Y ADMON.	0.00	18,834.00	
11500	AGUINALDO Y DECIMOCUARTO MES	127,230,193.65	250,784,545.37	
11500.02	AGUINALDO	127,230,193.65	127,576,250.67	
11500.03	DECIMO CUARTO MES	0.00	123,208,294.70	
11600	COMPLEMENTO (VACACIONES)	129,011,134.44	129,085,844.68	
11600.01	COMPLEMENTO DE VACACIONES	129,011,134.44	129,085,844.68	
11700	CONTRIBUCIONES PATRONALES	34,862,192.37	243,163,787.45	
11700.05	CONTRIBUCIONES PATRONALES PARA IHSS	3,148,063.97	71,849,725.75	
11740.02	APORTACIONES PATRONAL INPREUNAH	31,712,483.34	171,312,416.70	
11790.02	HIGIENE Y SEGURIDAD	0.00	0.00	
11790.03	IMPLEMENTOS DE TRABAJO	1,645.00	1,645.00	
11790.04	SERVICIOS DE EXODONCIA	0.00	0.00	
11900	OTROS SERVICIOS PERSONALES.	0.00	0.00	
11900.90	OTROS SERVICIOS PERSONALES.	0.00	0.00	
11900.91	OTROS SERVICIOS PERSONALES.	0.00	0.00	
12000	PERSONAL NO PERMANENTE	21,669,983.94	77,635,547.54	
12200	JORNALES	155,927.60	1,358,557.53	
12200.01	JORNALES	155,927.60	1,358,557.53	
12400	AGUINALDO Y DECIMO CUARTO MES	3,313,542.33	5,587,617.77	
12410.01	DECIMO TERCER MES	2,523,855.39	2,769,574.73	
12420.01	DECIMO CUARTO MES	789,686.94	2,818,043.04	
12900	OTROS SERVICIOS PERSONALES	18,200,514.01	70,689,372.24	
12900	OTROS SERVICIOS PERSONALES	18,200,514.01	70,689,372.24	
12900.01	INTERNADO ROTATORIO	0.00	0.00	
12900.02	MAESTRIA DE LA CONSTRUCCION	0.00	0.00	
12900.03	MAESTRIA EN ADMON DE EMPRESAS TEG.	0.00	0.00	
12900.04	MAESTRIA EN ADMON DE EMPRESAS CURN	0.00	0.00	
12900.05	MAESTRIA EN COMERCIO INTERNACIONAL	0.00	0.00	
12900.06	PROYECTO LENGUAJE SEÑAS	0.00	0.00	
12900.07	MAESTRIA EN ADMON TURISTICAS	0.00	0.00	
12900.08	MAESTRIA EN EDUCACION SUPERIOR CURN	0.00	0.00	
12900.09	PROGRAMA DE SERVICIOS A ESTUDIANTES DISCAPACITADOS	0.00	0.00	
12900.10	CARRERA ING. EN SISTEMAS.	0.00	0.00	
12900.11	MAESTRIA MEDICINA Y TRABAJO CURN	0.00	0.00	
12900.12	MAESTRIA SALUD PUBLICA CURN	0.00	0.00	
12900.14	SERVICIOS DE PROFESIONALES Y TECNICOS	18,200,514.01	70,689,372.24	
12900.16	MAESTRIA EN INGENIERIA ELECTRICA E INDUSTRIAL	0.00	0.00	
12900.17	SUELDOS DE SUST.PERSONAL CON LICENCIA	0.00	0.00	
12900.18	SUELDOS DE EMPLEADOS DE EMERGENCIA	0.00	0.00	
12900.19	SERV.PROFE.YTEC.. ESTRUCT,EDITORIAL (PLAN DE REFORMA)	0.00	0.00	
12900.20	SERV.PROFE.Y TEC. PLAN DE REFORMA	0.00	0.00	
12900.21	SERV. PROF. Y TEC.VICE RECTORIAS(PLAN REFORMA	0.00	0.00	
12900.22	MAESTRIA EN DERECHO PROCESAL PENAL	0.00	0.00	
12900.23	MAESTRIA DERECHO MERCANTIL TEG.	0.00	0.00	
12900.24	MAESTRIA ADMON CURC.	0.00	0.00	
12900.25	MAESTRIA EN EDUCACION SUPERIOR CURC	0.00	0.00	
12900.26	SUELDOS DE SUST.PERSONAL CON INCAPACIDAD	0.00	0.00	

UNIVERSIDAD NACIONAL AUTONOMA DE HONDURAS
DEPARTAMENTO DE CONTABILIDAD
ANEXO No. 3
OBJETO DEL GASTO
DEL 01 DE ENERO AL 31 DE DICIEMBRE 2012
(EXPRESADO EN LEMPIRAS)

OBJETO	CONCEPTO	DEL MES	ACUMULADO	%
12900.27	MAESTRIA DERECHO MERCANTIL CURN	0.00	0.00	
12900.31	SERVICIOS TÉCNICOS SISTEMA DE ADMICION	0.00	0.00	
14000	RETRIBUCIONES EXTRAORDINARIAS	239,067.16	3,459,035.16	
14100	HORAS EXTRAORDINARIAS	239,067.16	3,459,035.16	
14100	RETRIBUCIONES EXTRAORDINARIAS	239,067.16	3,459,035.16	
14100.01	HORAS EXTRAORDINARIAS	239,067.16	3,459,035.16	
15000	ASISTENCIA SOCIAL AL PERSONAL	1,599,995.00	15,430,018.92	
15100	ASISTENCIAS SOCIALES VARIAS	1,599,995.00	15,430,018.92	
15100	ASISTENCIA SOCIAL VARIAS	1,599,995.00	15,430,018.92	
15100.01	ASISTENCIA SOCIAL VARIAS	1,599,995.00	15,430,018.92	
15900	OTROS ASISTENCIAS SOCIALES AL PERSONAL	0.00	0.00	
15900.01	AÑO SABATICO	0.00	0.00	
15900.02	COMPENSACION EXTRAORDINARIA TERCER PERIODO INTENSIVO	0.00	0.00	
15900.03	CURSOS INTERSEMESTRALES (MEDICINA)	0.00	0.00	
16000	BENEFICIOS Y COMPENSACIONES	41,504,187.96	192,965,245.67	
16000	BENEFICIOS Y COMPENSACIONES	399,820.16	399,820.16	
16000.01	INDEMNIZACIONES POR CAUSA DE MUERTE	399,820.16	399,820.16	
16000.02	PRESTAMOS CLAUSULA 117 Y 121	0.00	0.00	
16100	PRESTACIONES LABORALES	41,104,367.80	192,565,425.51	
16100.01	PRESTACIONES LABORALES.	41,104,367.80	188,422,331.58	
16100.02	DEMANDAS JUDICIALES	0.00	4,143,093.93	
20000	SERVICIOS NO PERSONALES	22,924,305.09	167,228,605.67	5.31
21000	SERVICIOS BASICOS	3,795,902.94	40,157,373.41	
21100	ENERGIA ELECTRICA	2,336,803.94	32,645,139.71	
21100.01	ENERGIA ELECTRICA	2,336,803.94	32,645,139.71	
21200	AGUA	1,229,267.14	5,257,052.74	
21200.01	AGUA	1,229,267.14	5,257,052.74	
21300	GAS	237.00	237.00	
21300.01	GAS	237.00	237.00	
21400	COMUNICACIONES	229,594.86	2,254,943.96	
21400.01	TELEFONOS	198,553.50	1,978,848.55	
21400.02	CELULAR	28,101.36	239,364.14	
21400.03	TELEFAX	2,940.00	10,090.00	
21400.04	TELEGRAFO PUBLICOS	0.00	0.00	
21400.05	OTROS SERVICIOS BASICOS N.C.	0.00	5,640.16	
21410.01	CORREO POSTAL	0.00	21,001.11	
22000	ALQUILERES Y DERECHOS	447,448.00	3,120,529.68	
22100	ALQUILER DE EDIFICIOS Y LOCALES	0.00	618,301.00	
22100.01	ALQUILERES DE EDIFICIOS Y LOCALES	0.00	618,301.00	
22200	ALQUILER DE EQUIPO Y MAQUINARIA	0.00	1,053,936.94	
22200.02	ALQUILERES DE MAQUINA Y MEDIOS DE TRANSPORTE	0.00	780,193.69	
22200.05	ALQUILER EQUIPO DE COMPUTACION	0.00	0.00	
22200.06	ALQUILER EQUIPO DE OFICINA Y MUEBLES	0.00	81,988.25	
22200.07	ALQUILER EQUIPO DE COMUNICACIÓN	0.00	191,755.00	
22900	OTROS ALQUILERES Y DERECHOS	447,448.00	1,448,291.74	
22900	OTROS ALQUILERES	447,448.00	1,448,291.74	
22900.01	OTROS ALQUILERES Y DERECHOS	447,448.00	1,448,291.74	
23000	MANTENIMIENTO, REPARACION Y LIMPIEZA	298,135.38	5,012,769.63	
23100	MANTENIMIENTO Y REPARACION DE EDIFICIOS Y VIVIENDAS	80,447.25	2,922,907.68	
23100	MANTENIMIENTO Y REPARACION DE EDIFICIOS Y LOCALES	80,447.25	2,922,907.68	
23100.01	MANTENIMIENTO Y REPARACION DE EDIFIC. Y LOCALES.	80,447.25	2,922,907.68	
23200	MANTENIMIENTO Y REPARAC. DE EQUIPO DE CONSTRUCC.	4,885.65	203,259.15	
23200.01	MANTENIMIENTO Y REPARACION DE EQUIPO DE CONSTRUCCION	4,885.65	203,259.15	
23300	MANTENIMIENTO Y REPARACION MAQUINARIA Y EQUIPO	119,692.84	1,217,343.77	
23300	MANTENIMIENTO Y REPARACION DE OTROS EQUIPOS	119,692.84	1,217,343.77	
23300.02	MANTENIM. Y REP. DE EQUIPOS DE TRANSPORTE, TRACCION Y ELEVACION	34,236.94	154,957.82	
23300.03	MANTEN. Y REPARACION EQUIPO SANITARIO EDUC.	0.00	896.00	
23300.05	MANTEN. Y REPARACION EQUIPO DE COMPUTACION	0.00	30,389.04	
23300.06	MANTEN. Y REPARACION EQUIPO DE OFICINAS Y MUEBLES	24,950.68	321,582.90	

UNIVERSIDAD NACIONAL AUTONOMA DE HONDURAS
DEPARTAMENTO DE CONTABILIDAD
ANEXO No. 3
OBJETO DEL GASTO
DEL 01 DE ENERO AL 31 DE DICIEMBRE 2012
(EXPRESADO EN LEMPIRAS)

OBJETO	CONCEPTO	DEL MES	ACUMULADO	%
23300.09	MANTENIMIENTO Y REPARACION DE OTROS EQUIPOS	60,505.22	709,518.01	
23400	OTROS MANTENIMIENTOS Y REPARACIONES	89,409.64	409,557.31	
23400	MANTENIMIENTO Y REP. EQUIPOS VARIOS	89,409.64	409,557.31	
23400.01	MANT. Y REPARACION DE EQUIPO VARIOS	89,409.64	409,557.31	
23500	LIMPIEZA, ASEO Y FUMIGACION	3,700.00	259,701.72	
23500.01	LIMPIEZA ASEO Y FUMIGACION	3,700.00	259,701.72	
24000	SERVICIOS PROFESIONALES	3,291,747.99	23,235,497.34	
24200	ESTUDIOS INVEST. ANALISIS DE FACTIBILIDAD.	116,900.00	1,402,773.68	
24200	ESTUDIOS INVESTIACION Y ANALISIS DE FACTILIDAD	0.00	336,013.60	
24200.01	ESTUDIOS INVESTIACION Y ANALISIS DE FACTIBILIDAD	0.00	336,013.60	
24300	SERVICIOS TECNICOS Y PROFESIONALES JURIDICOS	0.00	0.00	
24300	SERVICIOS JURIDICOS	0.00	0.00	
24300.01	SERVICIOS TEC. Y PROF. JURIDICOS	0.00	0.00	
24500	SERVICIOS TECNICOS Y PROFESIONALES DE CAPAC.	102,900.00	1,020,876.08	
24500	SERVICIOS DE CAPACITACION	102,900.00	1,020,876.08	
24500.01	SERVICIOS TECNICOS Y PROFE. DE CAPACITACION.	102,900.00	1,020,876.08	
24600	SERVICIOS DE INFORMATICA Y SISTEMA DE COMPUTAIRZADOS	14,000.00	45,884.00	
24600.01	SERVICIOS DE INFORMATICA Y SISTEMA COMPUTARIZADAS	14,000.00	45,884.00	
24900	OTROS SERVICIOS TECNICOS Y PROFESIONALES N.C.	3,174,847.99	21,832,723.66	
24900	OTROS SERVICIOS TECNICOS Y PROFESIONALES.	3,174,847.99	21,832,723.66	
24900.01	OTROS SERVICIOS TECNICOS Y PROFESIONALIZADOS	23,125.76	11,455,784.81	
24900.02	OTROS SERVICIOS NO PERSONALES	0.00	0.00	
24900.03	OTROS SERV. TEC. Y PROF. REST. REGISTRO (PLAN DE REFORMA)	0.00	0.00	
24900.04	OTROS SERV. VICE RECTORIAS (PLAN DE REFORMA)	0.00	0.00	
24900.05	PLAN MAESTRO. DE DES. INFRAESTRUCTURA FISICA	0.00	0.00	
24900.06	AUTOEVALUACION Y EVALUACION DE LAS CARRERAS	0.00	0.00	
24900.07	INVESTIGACION CIENTIFICA	0.00	0.00	
24900.08	VINCULACION UNIVERSIDAD SOCIEDAD	0.00	0.00	
24900.09	DESARROLLO DOCENTE	0.00	0.00	
24900.10	EDUCACION SUPERIOR	0.00	0.00	
24900.11	DESARROLLO CENTROS REGIONALES	0.00	0.00	
24900.12	DESARROLLO CULTURALES	0.00	0.00	
24900.13	ESTRUCTURA UNIVERSITARIA	0.00	0.00	
24900.14	DESARROLLO CURRICULAR	0.00	0.00	
24900.15	REORGANIZACION SUED	0.00	0.00	
24900.16	DESARROLLO ESTUDIANTIL	0.00	0.00	
24900.17	FINANCIAMIENTO Y PRESUPUESTO	0.00	0.00	
24900.18	DESARROLLO DE LAS TICS	0.00	0.00	
24900.19	FORTALECIMIENTO CARRERA DOCENTE	0.00	0.00	
24900.20	SISTEMAS DE ESTUDIOS DE POST-GRADOS	0.00	0.00	
24900.21	SISTEMAS DE ADMISION	3,151,722.23	10,376,938.85	
24900.22	ESTUDIOS DE OFERTA Y DEMANDA EDUCATIVA	0.00	0.00	
24900.23	SOCIABILIZACION NORMATIVA LEGAL	0.00	0.00	
24900.24	INSTITUTO DE INVEST. EDUCATIVA	0.00	0.00	
24900.25	FORTALECIMIENTO EDIT. UNIVERSITARIA	0.00	0.00	
24900.26	SISTEMAS DE EDUCACION GERENCIAL.	0.00	0.00	
24900.27	FORTALECIMIENTO DE ORG. ESTUDIANTIL	0.00	0.00	
24900.28	FOTALECIMIENTO DE VENTA DE SERVICIOS	0.00	0.00	
24900.29	FORTALECIMIENTO SIST. BIBLIOTECARIO	0.00	0.00	
25000	SERVICIOS COMERCIALES Y FINANCIEROS	8,212,391.76	34,538,814.75	
25100	SERVICIOS DE TRANSPORTE	5,143,364.72	18,094,361.89	
25100.01	SERVICIOS DE TRANSPORTE	5,013,114.68	9,855,903.01	
25100.02	SERVICIO DE TRANSPORTE EVENTUALES	80,407.00	7,241,515.84	
25100.03	SERVICIOS DE TRANSPORTE CURLA	49,843.04	996,943.04	
25200	SERVICIOS DE ALMACENAMIENTO	7,200.00	39,600.00	
25200.01	SERVICIOS DE ALMACENAMIENTO	7,200.00	39,600.00	
25300	IMPRESA, PUBLIC. Y REPRODUC.	573,004.15	2,674,711.66	
25300.01	IMPRESA PUBLIC. Y REPRODUCCION	573,004.15	2,674,711.66	
25400	PRIMAS Y GASTOS DE SEGUROS	0.00	666,185.37	

UNIVERSIDAD NACIONAL AUTONOMA DE HONDURAS
DEPARTAMENTO DE CONTABILIDAD
ANEXO No. 3
OBJETO DEL GASTO
DEL 01 DE ENERO AL 31 DE DICIEMBRE 2012
(EXPRESADO EN LEMPIRAS)

OBJETO	CONCEPTO	DEL MES	ACUMULADO	%
25400.01	PRIMAS Y GASTOS DE SEGUROS	0.00	666,185.37	
25500	COMISION Y GASTOS BANCARIOS	7,627.25	2,281,077.60	
25500.01	COMISION Y GASTOS BANCARIOS	7,627.25	2,281,077.60	
25600	PUBLICIDAD Y PROPAGANDA	414,701.63	3,436,576.69	
25600.01	PUBLICIDAD Y PROPAGANDA	414,701.63	3,436,576.69	
25700	SERVICIOS DE INTERNET	1,933,814.58	5,214,665.75	
25700.01	SERVICIOS DE INTERNET	1,933,814.58	5,214,665.75	
25900	OTROS SERVICIOS COMERCIALES Y FINANCIEROS N.C.	132,679.43	2,131,635.79	
25900	OTROS SERVICIOS COMERCIALES Y FINANCIEROS	132,679.43	2,131,635.79	
25900.01	OTROS SERVICIOS COMERCIALES Y FINANCIEROS N.C.	132,679.43	2,131,635.79	
26000	PASAJES, VIATICOS Y OTROS GASTOS DE VIAJE	1,588,711.58	37,041,921.01	
26100	PASAJES	518,851.44	6,257,068.80	
26100.01	PASAJES NACIONALES	88,615.39	1,406,043.80	
26100.02	PASAJES AL EXTERIOR	430,236.05	4,851,025.00	
26100.04	OTROS GASTOS DE PASAJE	0.00	0.00	
26200	VIATICOS	1,069,860.14	30,784,852.21	
26200.01	VIATICOS NACIONALES Y OTROS GASTOS DE VIAJE	1,038,644.96	24,266,606.16	
26200.02	VIATICOS AL EXTERIOR Y OTROS GASTOS DE VIAJE	31,215.18	6,518,246.05	
26200.03	TRANSPORTE Y OTROS GASTOS DE VIAJE	0.00	0.00	
27000	MULTAS Y RECARGOS Y GASTOS JUDICIALES	0.00	13,429.00	
27200	DERECHOS Y TASAS	0.00	0.00	
27200.01	DERECHOS Y TASAS	0.00	0.00	
27300	MULTAS Y RECARGOS	0.00	6,265.00	
27300.01	MULTAS Y RECARGOS	0.00	6,265.00	
27400	CANONES Y REGALIAS	0.00	7,164.00	
27400.01	CANONES Y REGALIAS	0.00	7,164.00	
27500	GASTOS JUDICIALES	0.00	0.00	
27500.01	GASTOS JUDICIALES	0.00	0.00	
29000	OTROS SERVICIOS NO PERSONALES	5,289,967.44	24,108,270.85	
29100	SERVICIOS DE CEREMONIAL Y PROTOCOLO	24,078.00	202,753.41	
29100.01	SERVICIOS CEREMONIAS Y PROTOCOLO EDUC.	12,678.00	190,655.41	
29100.02	REUNIONES Y EVENTOS ESPECIALES	11,400.00	12,100.00	
29100.03	SERVICIOS DE CEREMONIO Y PROD.DIREC.DOCENCIA	0.00	0.00	
29200	SERVICIOS DE VIGILANCIA	5,261,280.00	23,832,406.00	
29200.01	SERVICIOS DE VIGILANCIA	5,261,280.00	23,832,406.00	
29300	ACTUACIONES DEPORTIVAS	1,609.44	1,609.44	
29300.01	ACTUACIONES DEPORTIVAS	1,609.44	1,609.44	
29400	ACTUACIONES ARTISTICAS.	3,000.00	71,500.00	
29400.01	ACTUACIONES ARTISTICAS	3,000.00	71,500.00	
30000	MATERIALES Y SUMINISTROS	9,286,726.79	49,768,875.72	1.58
31000	PRODUCTOS ALIMENTICIOS AGROPECUARIOS Y FORESTALES	1,286,644.30	8,063,293.09	
31100	ALIMENTOS Y BEBIDAS PARA PERSONAS	1,104,923.10	7,001,375.81	
31100.01	ALIMENTOS BEBIDAS PARA PERSONAS	1,104,923.10	7,001,375.81	
31200	ALIMENTOS PARA ANIMALES	0.00	346,528.00	
31200.01	ALIMENTOS PARA ANIMALES	0.00	346,528.00	
31300	PRODUCTOS PECUARIOS	27,000.00	34,000.00	
31300.01	PRODUCTOS PECUARIOS	27,000.00	34,000.00	
31400	PRODUCTOS AGROFORESTALES	27,718.80	168,298.20	
31400.01	PRODUCTOS AGROFORESTALES	27,130.20	165,509.60	
31400.02	OTROS PRODUCTOS ALIMENTICIOS AGROFORESTALES	588.60	2,788.60	
31500	MADERA, CORCHO Y SUS MANUFACTURAS	127,002.40	513,091.08	
31500.01	MADERA CORCHO Y SUS MANUFACTURAS	127,002.40	513,091.08	
32000	TEXTILES Y VESTUARIOS	375,626.50	1,882,383.38	
32200	HILADOS Y TELAS	1,292.50	224,839.48	
32100.01	HILADOS Y TELAS	1,292.50	224,839.48	
32200	CONFECCIONES TEXTILES	93,166.00	282,386.82	
32200.01	CONFECCIONES TEXTILES,	93,166.00	282,386.82	
32300	ACABADOS Y TEXTILES	79,036.00	878,607.13	
32300.01	PRENDA DE VESTIR	79,036.00	811,005.33	

UNIVERSIDAD NACIONAL AUTONOMA DE HONDURAS
DEPARTAMENTO DE CONTABILIDAD
ANEXO No. 3
OBJETO DEL GASTO
DEL 01 DE ENERO AL 31 DE DICIEMBRE 2012
(EXPRESADO EN LEMPIRAS)

OBJETO	CONCEPTO	DEL MES	ACUMULADO	%
32300.02	ACABADOS Y TEXTILES	0.00	1,745.87	
32300.03	OTROS TEXTILES Y VESTUARIOS	0.00	65,855.93	
32400	CALZADO	0.00	6,387.95	
32400.01	CALZADOS	0.00	6,387.95	
32500	PRODUCTOS PARA TIENDA UNIVERSITARIA	202,132.00	490,162.00	
32500.01	PRODUCTOS PARA TIENDA UNIVERSITARIA	202,132.00	490,162.00	
33000	PRODUCTOS DE PAPEL, CARTON E IMPRESOS	4,816,297.96	17,023,092.01	
33100	PAPEL DE ESCRITORIO Y CARTON	61,192.55	1,891,723.60	
33100	PAPEL DE ESCRITORIO	61,192.55	1,891,723.60	
33100.01	PAPEL DE ESCRITORIO	61,192.55	1,891,723.60	
33200	PAPEL PARA COMPUTACION	0.00	28,047.98	
33200.01	PAPEL DE COMPUTACION	0.00	28,047.98	
33300	PRODUCTOS DE ARTES GRAFICAS	240,248.55	1,667,030.24	
33300.01	PRODUCTOS DE ARTES GRAFICAS	240,248.55	1,667,030.24	
33400	PRODUCTOS DE PAPEL Y CARTON	639,742.50	2,063,522.72	
33400.01	PRODUCTOS DE PAPEL Y CARTON	639,742.50	2,035,532.54	
33400.02	OTROS PRODUCTOS DE PAPEL CARTON	0.00	27,990.18	
33500	LIBROS, REVISTAS Y PERIODICOS	984,742.79	3,294,757.67	
33500.01	LIBROS REVISTAS Y PERIODICOS	984,742.79	3,294,757.67	
33500.02	FORTALECIMIENTO DE LAS BIBLIOTECAS (PLAN DE REFORMA)	0.00	0.00	
33600	TEXTOS DE ENSEÑANZA	2,865,851.57	7,774,734.27	
33600.01	TEXTOS DE ENSEÑANZA LIBRERÍA	1,090,264.94	2,666,124.39	
33600.02	PROGRAMA COMPRA LIBROS	1,775,586.63	5,108,609.88	
33600.04	TEXTOS DE ENSEÑANZA	0.00	0.00	
33700	ESPECIES TIMBRADAS Y VALORES	24,520.00	303,275.53	
33700.01	ESPECIES TIMBRADAS Y VALORES	24,520.00	303,275.53	
34000	CUEROS, PIELS Y SUS PRODUCTOS	29,274.81	606,586.19	
34200	ARTICULOS DE CUERO	29,274.81	202,882.05	
34200.01	ARTICULOS DE CUERO	29,274.81	202,882.05	
34300	ARTICULOS DE CAUCHO	0.00	42,848.37	
34300.01	ARTICULOS DE CAUCHO	0.00	42,848.37	
34300.02	OTROS PRODUCTOS DE CUERO Y CAUCHO	0.00	0.00	
34400	LLANTAS Y NEUMATICOS	0.00	360,855.77	
34400.01	LLANTAS Y NEUMATICOS	0.00	360,855.77	
35000	PRODUCTOS QUIMICOS, COMBUSTIBLES Y LUBRICANTES	650,597.01	6,896,574.67	
35100	ELEMENTOS Y COMPUESTOS QUIMICOS	2,665.00	482,766.82	
35100	PRODUCTOS QUIMICOS,	2,665.00	482,766.82	
35100.01	ELEMENTOS Y COMPUESTOS QUIMICOS	2,665.00	482,766.82	
35200	PRODUCTOS FARMACEUTICOS Y MEDICINALES	87,743.42	932,699.74	
35200	PRODUCTOS FARMACEUTICOS	87,743.42	932,699.74	
35200.01	PRODUCTOS FARMACEUTICO Y MEDICINALES	87,743.42	611,957.24	
35200.02	PRODUCTOS FARMACEUTICO Y MED.(PLAN DE REFORMA)	0.00	317,316.65	
35200.03	PRODUC.FARMAC.Y MEDIC.(COM.HIGIENE Y SEG.)	0.00	3,425.85	
35300	ABONOS Y FERTILIZANTES	67,887.08	155,949.88	
35300.01	ABONOS Y FERTILIZANTES	67,887.08	155,949.88	
35400	INSECTICIDAS, FUMIGANTES Y OTROS	41,215.30	389,548.68	
35400.01	INSECTICIDAS FUMIGANTES Y OTROS	41,215.30	389,548.68	
35500	TINTES, PINTURAS Y COLORANTES	25,066.26	400,348.06	
35500.01	TINTES, PINTURAS Y LUBRICANTES	25,066.26	400,348.06	
35600	COMBUSTIBLES Y LUBRICANTES	308,774.73	3,544,117.64	
35610.01	GASOLINA	22,943.91	630,445.05	
35620.01	DIESEL	270,304.82	2,641,164.22	
35630.01	KEROSEN	145.00	91,953.34	
35640.01	LPG	13,368.00	17,779.00	
35650.01	ACEITE Y GRASAS LUBRICANTES	2,013.00	162,776.03	
35700	PRODUCTOS VETERINARIOS	0.00	65,330.00	
35700.01	PRODUCTOS VETERINARIOS	0.00	65,330.00	
35800	PRODUCTOS DE MATERIAL PLASTICO	52,777.60	708,303.07	
35800.01	PRODUCTOS DE MATERIAL PLASTICO.	52,777.60	708,303.07	
35900	OTROS PRODUCTOS QUIMICOS N.C.	64,467.62	217,510.78	

UNIVERSIDAD NACIONAL AUTONOMA DE HONDURAS
DEPARTAMENTO DE CONTABILIDAD
ANEXO No. 3
OBJETO DEL GASTO
DEL 01 DE ENERO AL 31 DE DICIEMBRE 2012
(EXPRESADO EN LEMPIRAS)


OBJETO	CONCEPTO	DEL MES	ACUMULADO	%
35900	OTROS PRODUCTOS QUIMICOS	64,467.62	217,510.78	
35900.01	OTROS PRODUCTOS QUIMICOS	64,467.62	217,510.78	
36000	PRODUCTOS METALICOS	333,107.20	2,920,035.61	
36100	PRODUCTOS FERROSOS	20,799.58	153,229.95	
36100	PRODUCTOS METALICOS	20,799.58	153,229.95	
36100.01	PRODUCTOS FERROSOS	20,799.58	153,229.95	
36200	PRODUCTOS NO FERROSOS	202,862.45	1,517,578.32	
36200.01	PRODUCTOS NO FERROSOS	202,862.45	1,517,578.32	
36300	ESTRUCTURAS METALICAS ACABADAS	14,365.07	240,365.41	
36300.01	ESTRUCTURAS METALICAS ACABADAS	14,365.07	240,365.41	
36400	HERRAMIENTAS MENORES	12,955.88	133,403.57	
36400.01	HERRAMIENTAS MENORES	12,955.88	133,403.57	
36500	MATERIAL DE GUERRA Y SEGURIDAD	0.00	9,174.64	
36500.01	MATERIAL DE SEGURIDAD	0.00	9,174.64	
36900	OTROS PRODUCTOS METALICOS N.C.	82,124.22	866,283.72	
36900	OTROS PRODUCTOS METALICOS	82,124.22	866,283.72	
36900.01	OTROS PRODUCTOS METALICOS N.C.	319.30	43,147.96	
36910.01	PRODUCTOS DE HOJALATA	1,268.36	18,338.60	
36920.01	ACCESORIOS DE METAL	9,003.36	185,976.02	
36930.01	ELEMENTOS DE FERRETERIA	71,533.20	618,821.14	
37000	PRODUCTOS MINERALES NO METALICOS	37,561.70	455,008.38	
37100	PRODUCTOS DE ARCILLA Y CERAMICA	3,240.00	17,952.41	
37100.01	PRODUCTOS DE ARCILLA Y CERAMICA	3,240.00	17,952.41	
37200	PRODUCTOS DE VIDRIO	1,063.59	149,079.06	
37200.01	PRODUCTOS DE VIDRIO	1,063.59	149,079.06	
37300	PRODUCTOS DE LOZA Y PORCELANA	0.00	7,514.72	
37300.01	PRODUCTOS DE LOZA Y PORCELANA	0.00	2,457.92	
37400	PRODUCTOS DE CEMENTO ASBESTO Y YESO	348.00	148,434.30	
37400.01	PRODUCTOS DE CEMENTO Y ASBESTO Y YESO	348.00	148,434.30	
37500	CEMENTO, CAL Y YESO	32,910.11	127,620.42	
37500.01	CEMENTO CAL Y YESO	32,910.11	127,620.42	
37900	OTROS PRODUCTOS MINERALES NO METALICOS N.C.	0.00	4,407.47	
37900	OTROS PRODUCTOS DE MINERALES NO METALICOS.	0.00	4,407.47	
37900.01	OTROS PRODUCTOS DE MINERALES NO METALICOS	0.00	4,407.47	
38000	MINERALES	275.70	100,968.08	
38400	PIEDRA ARCILLA Y ARENA	275.70	69,363.88	
38400.01	PIEDRA ARCILLA Y ARENA	275.70	69,363.88	
38500	OTROS MINERALES	0.00	18,520.00	
38500.01	OTROS MINERALES.	0.00	18,520.00	
38900	DIVERSOS MATERIALES MINERALES NO METALICOS	0.00	13,084.20	
38900	DIVERSOS MINERALES NO METALICOS N.C	0.00	13,084.20	
38900.01	DIVERSOS MINERALES NO METALICOS	0.00	13,084.20	
39000	OTROS MATERIALES Y SUMINISTROS	1,757,341.61	11,820,934.31	
39100	ELEMENTOS DE LIMPIEZA	78,446.72	1,126,545.68	
39100.01	ELEMENTOS DE LIMPIEZA	78,446.72	1,126,545.68	
39200	UTILES DE ESCRITORIO, OFICINA Y ENSEÑANZA	206,175.85	1,745,528.91	
39200.01	UTILES DE ESCRITORIO, OFICINA Y ENSEÑANZA	206,175.85	1,745,528.91	
39300	UTILES Y MATERIALES ELECTRICOS	103,138.87	2,163,243.36	
39300.01	UTILES Y MATERIALES ELECTRICOS	103,138.87	2,163,243.36	
39400	UTENCILIOS DE COCINA Y COMEDOR	7,960.13	120,831.07	
39400.01	UTENCILIOS DE COCINA Y COMEDOR	7,960.13	120,831.07	
39500	INSTRUMENTOS MENORES MEDICO-QUIRURGICO Y LABORAT.	233,404.49	545,345.24	
39500	INSTRUMENTAL MEDICO-QUIRURGICO MENOR Y DE LABORAT.	233,404.49	545,345.24	
39500.01	UTILES MENORES MEDICOS QUIRURGICOS Y LABORAT.	233,404.49	545,345.24	
39500.02	UT. MENORES MEDICOS QUIRUR. (PLAN REFORMA))	0.00	0.00	
39600	OTROS REPUESTOS Y ACCESORIOS	790,545.18	5,723,798.62	
39600	OTROS REPUESTOS Y ACCESORIOS MENORES	790,545.18	5,723,798.62	
39600.01	RESPUESTOS Y ACCESORIOS	790,545.18	5,723,798.62	
39800	ARTICULOS PARA DEPORTES Y RECREATIVOS	0.00	32,899.94	
39800.01	ARTICULOS PARA DEPORTES Y RECREATIVOS	0.00	32,899.94	

UNIVERSIDAD NACIONAL AUTONOMA DE HONDURAS
DEPARTAMENTO DE CONTABILIDAD
ANEXO No. 3
OBJETO DEL GASTO
DEL 01 DE ENERO AL 31 DE DICIEMBRE 2012
(EXPRESADO EN LEMPIRAS)

OBJETO	CONCEPTO	DEL MES	ACUMULADO	%
39900	PRODUCTOS SANITARIOS	337,670.37	362,741.49	
39900	OTROS MATERIALES Y SUMINISTROS N.C.	337,670.37	362,741.49	
39900.01	OTROS MATERIALES Y SUMINISTROS	337,670.37	362,741.49	
40000	BIENES CAPITALIZABLES	72,706,202.84	340,586,461.91	10.82
41000	BIENES PREEXISTENTES	0.00	0.00	
41100	TIERRAS Y TERRENOS	0.00	0.00	
41110	PARA CONSTRUCCION DE BIENES EN DOMINIO PRIVADO	0.00	0.00	
41110.01	PARA CONSTRUCCION DE BIENES EN DOMINIO PRIVADO	0.00	0.00	
41200	EDIFICIOS E INSTALACIONES	4,478,276.34	36,555,715.19	
41200.01	EDIFICIOS E INSTALACIONES	4,478,276.34	36,555,715.19	
42000	MAQUINARIA Y EQUIPO	9,500,975.40	87,749,704.10	
42100	EQUIPO DE OFICINA Y MUEBLES	757,424.41	12,716,088.56	
42100.01	EQUIPO DE OFICINA Y MUEBLES	757,424.41	12,711,091.96	
42140.01	ELECTRODOMESTICOS	0.00	4,996.60	
42200	MAQUINARIA Y EQUIPO DE PRODUCCION	1,270.00	92,781.48	
42200.01	MAQUINARIA Y EQUIPO DE PRODUCCION	1,270.00	92,781.48	
42300	EQUIPO DE TRANSPORTE, TRACCION Y ELEVACION	0.00	20,338,528.62	
42300.01	EQUIPO DE TRANSPORTE, TRACCION Y ELEVACION	0.00	20,338,528.62	
42400	EQUIPO DE LABORATORIO	293,025.63	23,001,204.90	
42400.01	EQUIPO DE LABORATORIO	293,025.63	23,001,204.90	
42500	EQUIPO DE COMUNICACION Y SEÑALAMIENTO	768,693.48	4,269,216.51	
42500.01	EQUIPO DE COMUNICACION Y SEÑALAMIENTO	768,693.48	4,269,216.51	
42600	EQUIPOS PARA COMPUTACION	7,401,706.24	26,602,674.74	
42600.01	EQUIPO DE COMPUTACION	7,401,706.24	26,602,674.74	
42700	MUEBLES Y EQUIPOS EDUCACIONALES	122,807.68	6,118,429.01	
42700.01	MUEBLES Y EQUIPO EDUCACIONALES	122,807.68	6,118,429.01	
42800	HERRAMIENTAS Y RESPUESTOS MAYORES	0.00	397,102.42	
42800.01	HERRAMIENTAS Y RESPUESTOS MAYORES	0.00	397,102.42	
42900	EQUIPOS VARIOS	321.43	96,981.43	
42900.01	EQUIPOS VARIOS	321.43	96,981.43	
4300	LIBROS REVISTAS Y OTROS ELEMENTOS COLECCIONABLES	0.00	50,920.50	
43100.01	LIBROS REVISTAS Y OTROS ELEMENTOS COLECCIONABLES	0.00	50,920.50	
44000	SEMOVIENTES	0.00	24,110.00	
44000.01	SEMOVIENTES	0.00	24,110.00	
45100	ACTIVOS INTANGIBLES	155,726.53	235,125.44	
45100.01	APLICACIONES INFORMATICAS	155,726.53	235,125.44	
47100	CONSTRUCCIONES	58,726,951.10	210,087,583.11	
47100.01	CONSTRUCCIONES MEJORAS DE BIENES NACIONALES EN DOMINIO PRIVADO	58,726,951.10	210,087,583.11	
50000	TRANSFERENCIAS	26,488,885.99	111,911,689.94	3.56
51000	TRANSFERENCIAS CORRIENTES AL SECTOR PRIVADO	26,488,885.99	110,348,801.37	
51210	BECAS	26,351,485.99	108,030,414.51	
51200.01	AYUDA A MEDICOS RESIDENTES.	-238,867.50	-238,867.50	
51200.02	BECAS ESTUDIANTES DE PREGRADO (PLAN REFORMA)	82,660.00	82,660.00	
51200.04	BECAS CONVENIO MINISTERIO SALUD -IHSS-UNAH	20,437,000.00	83,430,822.00	
51200.05	BECAS DE ACTUALIZACION Y CAPACITACION DOCENTE	0.00	0.00	
51200.06	BECAS EXCELENCIA ACADEMICA	2,233,760.00	6,363,520.00	
51200.07	BECAS PARA HIJOS DE LOS TRABAJADORES	0.00	75,000.00	
51200.08	BECAS POST GRADO ECONOMIA	0.00	494,027.40	
51200.09	BECAS POST-GRADO DE TRABAJO SOCIAL	0.00	71,440.00	
51200.10	BECAS PROFESIONALIZANTES DOCENTE (PLAN DE REFORMA)	998,333.49	3,831,677.02	
51200.12	PRESTAMO A ESTUDIANTES	0.00	187,680.00	
51200.13	BECAS TALLERES EMPLEADOS A ESTUDIANTES	0.00	0.00	
51200.14	BECAS ASIGNACION INTERCAMPUS.	0.00	112,320.00	
51200.15	MAESTRIA EN EPIDEMIOLOGIA	0.00	96,844.50	
51200.16	POST-GRADO DE ENFERMERIA	0.00	2,920,096.00	

UNIVERSIDAD NACIONAL AUTONOMA DE HONDURAS
DEPARTAMENTO DE CONTABILIDAD
ANEXO No. 3
OBJETO DEL GASTO
DEL 01 DE ENERO AL 31 DE DICIEMBRE 2012
(EXPRESADO EN LEMPIRAS)

OBJETO	CONCEPTO	DEL MES	ACUMULADO	%
51200.17	MAESTRIA SALUD PUBLICA	0.00	0.00	
51200.18	BECA DE INVESTIGACION CIENTIFICA	60,000.00	2,054,515.09	
51200.19	BECAS QUIMICA Y FARMACIA	0.00	94,000.00	
51200.21	BECAS EQUIDAD ALMA MATER	2,778,600.00	8,454,680.00	
51220	AYUDA SOCIALES A PERSONAS	137,400.00	2,238,386.86	
51200.23	PREMIOS A ESTUDIANTES DE SECUNDARIA	0.00	33,470.00	
51200.24	SUBSIDIOS CORO DE LA UNAH	136,400.00	500,000.00	
51200.25	SUBSIDIOS ESCUELA RAMON AMAYA	0.00	0.00	
51200.26	SUBVENCION A EMPLEADOS	0.00	0.00	
51200.27	SUBVENCION AL SINDICATO	0.00	0.00	
51200.28	SUBVENCION DEPORTIVA	0.00	0.00	
51200.29	GRATIFICACIONES A PARTICULARES	1,000.00	1,508,684.48	
51200.30	ASIG.ACT. DEPORTIVAS (PLAN DE REFORMA)	0.00	0.00	
51220.31	GRATIFIC.PARTICULAR (PREMIOS ARTES)	0.00	91,232.38	
51220.71	PREMIOS IDEAS SOBRE TECNOLOGIAS E INNOVACION	0.00	30,000.00	
51220.73	PREMIO MEJORAMIENTO Y CALIDAD DE VIDA	0.00	30,000.00	
51220.78	PROFESOR INVESTIGADOR	0.00	30,000.00	
51220.79	ESTUDIANTE INVESTIGADOR	0.00	15,000.00	
51300	DONACIONES A INSTITUCIONES PRIVADAS SIN FINES DE LUCRO	0.00	80,000.00	
51300.01	DONACIONES IHADFA	0.00	60,000.00	
51300.02	FESTIVAL DE LA CANCION UNIVERSITARIA	0.00	0.00	
51300.03	CAMPEONATO INFANTIL DE FUTBALL EXTENSION UNIV.	0.00	0.00	
51300.04	ASIG.EQUIPO DE FUTBALL CURNO (LIGA LUCAS MENDEZ)	0.00	0.00	
51300.05	ASIG.EQUIPO DE FUTBALL LIGA DIONICIO HERRERA	0.00	0.00	
51300.06	DONACION INJUVEN	0.00	20,000.00	
53000	DONACIONES A ORGANISMOS INTERNAC.	0.00	1,562,888.57	
53000	TRANSFERENCIAS CORRIENTES SECTOR EXTERNO	0.00	1,167,945.12	
53210	DONACIONES A ORG.INTERNACIONALES CUOTAS ORDINARIAS	0.00	1,167,945.12	
53210.01	UNION DE UNIVERSIDADES DE LA UDUAL	0.00	0.00	
53210.02	CONS.UNAH INTEROAMERICANA DES.ECONOMICO SOC.	0.00	0.00	
53210.03	MEMBRESIA ASOC.PANAM. DE CREDITO EDUC.	0.00	0.00	
53210.04	SECRETARIA GENERAL DEL CSUCA.	0.00	1,147,901.98	
53210.06	CONT. PARA ORG.DE LA CEDE C.A. DE ACREDIT. DE POST-GRADOS	0.00	0.00	
53210.07	FEDERACION PANAMERICANA DE FACULTAD Y ES. MEDICINA	0.00	0.00	
53210.10	ASOCIACION L.C. DE ESCUELAS DE SALUD PUBLICA	0.00	0.00	
53210.11	ASOCIACION DE T.V.IBEROAMERICANA EDUCATIVA	0.00	20,043.14	
53210.15	AGENCIA DE ACREDITACION CA DE POSTGRADO	0.00	0.00	
56210	FINACIEROS GASTOS CORRIENTES FLACSO	0.00	394,943.45	
56210.01	FINACIEROS GASTOS CORRIENTES FLACSO	0.00	394,943.45	
70000	DEUDA Y OTROS PASIVOS	0.00	0.00	0.00
71000	SERVICIO DE LA DEUDA PUBLICA A INTERNA A CORTO PLAZO	0.00	0.00	
71100	AMORTIZACION DE LA DEUDA PUBLICA CORTO PLAZO	0.00	0.00	
71100	AMORTIZACION DE LA DEUDA PUBLICA A CORTO PLAZO	0.00	0.00	
71100.020	DEUDA EMPLEADOS UNAH	0.00	0.00	
71100.021	DEUDA EMPLEADOS UNAH	0.00	0.00	
71100.052	DEUDA INPREUNAH AÑOS ANTERIORES.	0.00	0.00	
72300	COMISIONES Y OTROS GASTOS DE LA DEUDA PUBLICA INTERNA A L / P	0.00	0.00	
72300.01	COMISIONES Y OTROS GASTOS DE LA DEUDA PUBLICA INTERNA A L / P	0.00	0.00	
	TOTAL	L. 654,202,288.94	3,147,048,149.60	100.00



LIC. RAUL FORTIN ESTRADA
CONTADOR GENERAL

SECRETARIA DE FINANZAS
CONTADURIA GENERAL DE LA REPUBLICA
ANEXO No. 4
BIENES DE DOMINIO PUBLICO, CONSTRUCCIONES, BIENES INMATERIALES, DEPRECIACIONES,
AMORTIZACIONES Y AGOTAMIENTO.
EJERCICIO FISCAL 2012
INSTITUCION: UNIVERSIDAD NACIONAL AUTONOMA DE HONDURAS
(EXPRESADO EN LEMPIRAS)

CODIGO	DESCRIPCION	ACTIVOS AL FINICIO DEL EJERCICIO	INVERSION EN ACTIVOS NUEVOS	CONSTRUCCION EN PROCESO	MEJORAS DE BIENES PREEXIST.	REVALUOS	PERDIDAS POR VENIDA DEL EXTERIOR	BAJA O VENIDA DE ACTIVOS	EDIFICACIONES DE ACTIVOS RECIBIDAS	AJUSTES (+ o -)	ACTIVOS BRUTOS AL FINAL DEL EJERCICIO	DEPRECIACION Y AGOTAMIENTO DEL EJERCICIO	AMORTIZACION ACUMULADA	ACTIVOS NETOS AL FINAL DEL EJERCICIO
123	BIENES PREEXISTENTES	250,860,872.41	0.00	0.00	36,555,715.19	0.00	0.00	0.00	0.00	0.00	287,416,587.60	0.00	0.00	287,416,587.60
1231	Terras y Terrenos	5,465,423.37	0.00	0.00	0.00	0.00	0.00	0.00	0.00	0.00	5,465,423.37	0.00	0.00	5,465,423.37
1232	Edificios	245,395,449.04	0.00	0.00	36,555,715.19	0.00	0.00	0.00	0.00	0.00	281,951,164.23	0.00	0.00	281,951,164.23
1233	Viviendas para Personal	0.00	0.00	0.00	0.00	0.00	0.00	0.00	0.00	0.00	0.00	0.00	0.00	0.00
1234	Viviendas Populares	0.00	0.00	0.00	0.00	0.00	0.00	0.00	0.00	0.00	0.00	0.00	0.00	0.00
1235	Instalaciones	0.00	0.00	0.00	0.00	0.00	0.00	0.00	0.00	0.00	0.00	0.00	0.00	0.00
124	MAQUINARIA Y EQUIPO	226,361,112.37	91,332,463.94	0.00	0.00	0.00	0.00	0.00	0.00	0.00	317,693,576.31	0.00	1,043,337.99	316,650,238.32
1241	Equipos de Oficina	60,995,272.24	12,278,955.43	0.00	0.00	0.00	0.00	0.00	0.00	0.00	73,274,227.67	0.00	299,531.73	72,974,695.94
1242	Equipos Medicos y Sanitarios	35,029,059.18	23,148,082.22	0.00	0.00	0.00	0.00	0.00	0.00	0.00	58,177,141.40	0.00	589,200.06	57,587,941.34
1243	Equipos Educativos y Recreativos	21,332,510.98	5,974,947.91	0.00	0.00	0.00	0.00	0.00	0.00	0.00	27,307,458.89	0.00	63,432.86	27,244,026.03
1244	Equipos de Transporte	16,434,972.01	20,344,913.62	0.00	0.00	0.00	0.00	0.00	0.00	0.00	36,779,885.63	0.00	27,417.17	36,752,468.46
1245	Equipos de Produccion	9,957,903.57	382,371.35	0.00	0.00	0.00	0.00	0.00	0.00	0.00	10,340,274.92	0.00	63,756.17	10,276,518.75
1246	Equipos de Comunicaciones	14,649,585.52	2,379,916.36	0.00	0.00	0.00	0.00	0.00	0.00	0.00	17,029,501.88	0.00	0.00	17,029,501.88
1247	Equipos de Informatica	67,763,808.87	26,827,277.05	0.00	0.00	0.00	0.00	0.00	0.00	0.00	94,591,085.92	0.00	0.00	94,591,085.92
1248	Equipos de Seguridad	0.00	0.00	0.00	0.00	0.00	0.00	0.00	0.00	0.00	0.00	0.00	0.00	0.00
1249	Equipo de uso Militar no Belico	0.00	0.00	0.00	0.00	0.00	0.00	0.00	0.00	0.00	0.00	0.00	0.00	0.00
125	ACTIVOS BIOLÓGICOS	276,307.16	20,556.18	0.00	0.00	0.00	0.00	0.00	0.00	0.00	296,863.34	0.00	0.00	296,863.34
126	OTROS BIENES	39,556,983.75	3,504,588.87	0.00	0.00	0.00	0.00	0.00	0.00	0.00	44,145,518.72	0.00	94,256.01	44,051,262.71
1261	Muebles de Hogar/Alojamiento	33,005.03	4,996.60	0.00	0.00	0.00	0.00	0.00	0.00	0.00	38,001.63	0.00	2,496.46	35,505.17
1262	Libros, Revistas y Otros Coleccionables	34,638,146.03	3,499,592.27	0.00	0.00	0.00	0.00	0.00	0.00	0.00	38,137,738.30	0.00	72,829.79	38,064,908.51
1263	Equipos Varios	5,185,832.69	783,946.10	0.00	0.00	0.00	0.00	0.00	0.00	0.00	5,969,778.79	0.00	18,929.76	5,950,849.03
127	BIENES DE DOMINIO PUBLICO	0.00	0.00	0.00	0.00	0.00	0.00	0.00	0.00	0.00	0.00	0.00	0.00	0.00
1271	Aerospacios	0.00	0.00	0.00	0.00	0.00	0.00	0.00	0.00	0.00	0.00	0.00	0.00	0.00
1272	Obras Urbanas	0.00	0.00	0.00	0.00	0.00	0.00	0.00	0.00	0.00	0.00	0.00	0.00	0.00
1273	Obras Hidraulicas	0.00	0.00	0.00	0.00	0.00	0.00	0.00	0.00	0.00	0.00	0.00	0.00	0.00
1274	Carpenteras, Calles y Puentes	0.00	0.00	0.00	0.00	0.00	0.00	0.00	0.00	0.00	0.00	0.00	0.00	0.00
128	CONSTRUCCIONES	411,229,626.86	0.00	212,622,551.30	0.00	0.00	0.00	0.00	0.00	0.00	623,852,178.16	0.00	0.00	623,852,178.16
1281	Construcciones de Bienes de Dominio Pl	411,229,626.86	0.00	212,622,551.30	0.00	0.00	0.00	0.00	0.00	0.00	623,852,178.16	0.00	0.00	623,852,178.16
1282	Construcciones de Bienes de Dominio Pl	0.00	0.00	0.00	0.00	0.00	0.00	0.00	0.00	0.00	0.00	0.00	0.00	0.00
129	BIENES INMATERIALES	0.00	0.00	0.00	0.00	0.00	0.00	0.00	0.00	0.00	0.00	0.00	0.00	0.00
1291	Activos Intangibles	0.00	0.00	0.00	0.00	0.00	0.00	0.00	0.00	0.00	0.00	0.00	0.00	0.00
TOTAL		928,584,902.55	94,657,608.99	212,622,551.30	36,555,715.19	0.00	0.00	0.00	0.00	0.00	1,273,404,724.13	0.00	1,137,594.00	1,272,810,130.13

UNIVERSIDAD NACIONAL AUTONOMA DE HONDURAS
DEPARTAMENTO DE CONTABILIDAD
ANEXO No. 5
INGRESOS RESUMIDOS
DEL 01 DE ENERO AL 31 DE DICIEMBRE DE 2012
(EXPRESADO EN LEMPIRAS)

TIPO DE RECURSO	NOMBRE	MES ACTUAL	ACUMULADO
15 000	Venta de Bienes y Servicios Del Gobierno General	19,518,030.43	217,112,900.98
15 100	<i>Venta de Bienes</i>	343,859.70	5,589,072.73
15 199	<i>Venta de Servicios Varios</i>	343,859.70	5,589,072.73
15 200	Venta de Servicios	19,174,170.73	211,523,828.25
15 299	<i>Venta De Servicios Varios</i>	19,174,170.73	211,523,828.25
16 000	Ingresos de Operación	1,680,384.12	2,886,697.48
16 900	<i>Ingresos de no Operación</i>	1,680,384.12	2,886,697.48
16 999	<i>Ingresos Varios de No Operación (Otros cargos y Prest. Emp.)</i>	1,680,384.12	2,886,697.48
17 000	Renta de la Propiedad	- 2,147,514.10	34,937,977.86
17 200	<i>Intereses Por Depósitos</i>	- 2,147,514.10	34,937,977.86
17 201	<i>Intereses por Depósitos Internos</i>	- 2,147,514.10	34,937,977.86
17 500	Alquileres	693,173.50	6,150,326.38
17 503	<i>Alquiler de Edificios, Locales e Instalaciones</i>	693,173.50	6,150,326.38
18 000	Donaciones Y Transferencias Corrientes	382,000,000.00	2,514,924,221.27
18 100	<i>Donaciones Corrientes Del Gobierno General</i>	382,000,000.00	2,514,924,221.27
18 801	<i>Donaciones Corrientes De La Administración Central</i>	382,000,000.00	2,514,924,221.27
22 000	Donaciones Y Transferencias De Capital	90,000,000.00	220,000,000.00
22 100	<i>Donaciones de Capital Del Gobierno General</i>	90,000,000.00	220,000,000.00
22 101	<i>Donaciones De Capital De La Administración Central</i>	90,000,000.00	220,000,000.00
32000	Obtencion de Prestamos a Largo Plazo	250,000,000.00	250,000,000.00
32200	<i>Prestamos Internos del Sector Privado Largo Plazo</i>	250,000,000.00	250,000,000.00
32201	<i>Prestamos Internos del Sector Privado Largo Plazo</i>	250,000,000.00	250,000,000.00
	TOTAL GENERAL	741,744,073.95	3,246,012,123.97




LIC. RAUL FORTIN ESTRADA
CONTADOR GENERAL

UNIVERSIDAD NACIONAL AUTONOMA DE HONDURAS
DEPARTAMENTO DE CONTABILIDAD
ANEXO No. 6
EGRESOS
DEL 01 DE ENERO AL 31 DE DICIEMBRE DE 2012
(EXPRESADO EN LEMPIRAS)

CONCEPTO	VALORES	%
Servicios personales	2,477,552,516.36	78.73%
Servicios No personales	167,228,605.67	5.31%
Materiales y Suministros	38,699,383.78	1.23%
Transferencias Corrientes	107,972,537.92	3.43%
Prestamos y Becas a Estudiantes	82,660.00	0.00%
Becas a Post-Grados	3,856,492.02	0.12%
Adquisición de Libros	11,069,491.94	0.35%
Adquisición de equipos	93,943,163.61	2.99%
Edificios y Urbanizaciones	246,643,298.30	7.84%
SUMAL	3,147,048,149.60	100%

CONCEPTO	VALORES	%
Consejo Universitario	3,018,737.05	0.10%
Comisionado Universitario	3,745,672.48	0.12%
Junta de Direccion Universitaria	6,645,410.35	0.21%
Direccion de Educacion Superior	15,663,251.98	0.50%
Comision de Control de Gestion	4,977,926.45	0.16%
Auditoria Interna	7,880,015.90	0.25%
Rectoria	67,842,136.49	2.16%
Vice-Rectoria de Relaciones Internacionales	6,906,001.72	0.22%
Secretaria General	9,131,522.65	0.29%
Departamento Legal	7,050,845.10	0.22%
Departamento de Relaciones Internacionales	542,007.34	0.02%
Secretaria Ejecutiva de Finanzas	83,323,211.31	2.65%
Departamento de Finanzas y Presupuesto	5,645,515.47	0.18%
Departamento de Contabilidad General	3,315,384.55	0.11%
Departamento de Cobranzas	2,140,630.16	0.07%
Tesoreria General	10,054,339.37	0.32%
Departamento de Mantenimiento	5,420,454.34	0.17%
Seccion de Venta de Bienes y Servicios	1,114,130.39	0.04%
Liberia Universitaria Tegucigalpa- CURN	11,505,454.69	0.37%
Compras y Suministros	4,054,169.27	0.13%
Departamento de Inventarios	3,320,943.92	0.11%
Secretaria Ejecutiva de Desarrollo de Personal	581,563,038.22	18.48%
Secretaria Ejecutiva de Desarrollo Institucional	12,863,041.91	0.41%
Vice-Rectoria Academica	10,885,611.83	0.35%
Instituto de Desarrollo Docente	4,737,408.36	0.15%
Direccion SUED (Educacion a Distancia)	43,191,424.20	1.37%
Direccion de Registro Universitario	11,763,374.53	0.37%
Direccion de Admision	25,740,317.26	0.82%
Direccion Academica de Auto Evaluacion	970,679.02	0.03%
Direccion Academica de Evaluac.Perm.de Calidad	1,267,738.81	0.04%
Direccion de Docencia	8,060,133.41	0.26%
Direccion de Innovacion Educativa	5,420,881.55	0.17%
Direccion Academica de Formacion Tecnica	3,415,524.93	0.11%
Facultad de Ciencias Medicas	221,076,955.55	7.02%
Facultad de Quimica y Farmacia	57,548,813.76	1.83%
Facultad de Ciencias Odontologicas	46,098,249.54	1.46%
Facultad de Ciencias Economicas	179,286,815.86	5.70%
Facultad de Ciencias Juridicas	57,618,512.42	1.83%
Facultad de Ingenieria	75,997,620.29	2.41%
Facultad de Humanidades y Artes	133,119,663.06	4.23%
Facultad de Ciencias Sociales	73,607,962.36	2.34%
Facultad de Ciencias	107,635,509.91	3.42%
Facultad de Ciencias=Microbiologia	24,243,158.69	0.77%

UNIVERSIDAD NACIONAL AUTONOMA DE HONDURAS
DEPARTAMENTO DE CONTABILIDAD
ANEXO No. 6
EGRESOS
DEL 01 DE ENERO AL 31 DE DICIEMBRE DE 2012
(EXPRESADO EN LEMPIRAS)

Facultad de Ciencias Astronomicas	13,812,663.64	0.44%
U.N.A.H. Valle de Sula	254,263,559.89	8.08%
C.U.R.L.A.	148,344,810.73	4.71%
C.U.R.C.	59,142,002.40	1.88%
C.U.R.O.C.	36,416,846.17	1.16%
C.U.R.L.P.	36,383,669.50	1.16%
C.U.R.N.O.	37,689,854.63	1.20%
C.U.R.V.A.	15,563,980.06	0.49%
UNAH-TEC- Danli	21,408,206.00	0.68%
Dirección de Post-Grados	6,454,425.76	0.21%
Facultad de Ciencias Juridicas (MAE Derecho Proc.Penal)	603,357.21	0.02%
Facultad de Ciencias Juridicas (Derecho Mercant.)	444,838.11	0.01%
Dirección de Post-Grado (Medicina)	3,049,878.51	0.10%
Dirección de Post-Grado (Economía)	6,114,260.79	0.19%
UNAH-VALLE DE SULA (Docencia Superior)	36,000.00	0.00%
UNAH-VALLE DE SULA (Administracion de Emp.)	184,200.00	0.01%
Dirección de Post-Grado (Trabajo Social)	9,389,555.01	0.30%
CURLP. (Formulacion Gestion y Evaluac.de Proy.)	204,842.51	0.01%
Facul.de Ciencias Jurid.y Soc.(Der. Hum.y Merc.)	33,164.22	0.00%
Facultad de Ciencias Economicas (Admon de Emp)	2,384,959.93	0.08%
Facultad de Ciencias Economicas (Comerc.Intern.)	128,000.00	0.00%
Facultad de Ingeniería (Ingeniería Eléctrica é Industrial)	18,000.00	0.00%
Dirección de Investigación Científica	24,506,149.19	0.78%
Instituto de Investigaciones Juridicas	68,082.65	0.00%
Instituto de Investigaciones Economicas	1,158,073.88	0.04%
Investigacion Científica (Ciencias de la Tierra)	1,579,579.49	0.05%
Investigacion Científica (Microbiología)	1,035,545.62	0.03%
Investigacion Científica (Instit. de Seguridad y Paz)	2,178,248.23	0.07%
Vice-Rectoria de Orientacion y Asuntos Estudiantiles	60,910,326.29	1.94%
Dirección Vinculacion UNAH-Sociedad	28,040,590.24	0.89%
Editorial Universitaria	2,522,667.54	0.08%
Dirección de Cultura	1,234,336.03	0.04%
Facultad de Ciencias Juridicas=Consultorio Jurídico	13,358,960.57	0.42%
Departamento de Desarrollo Fisico (Edificac.(C.U.)	269,959,281.19	8.58%
Dirección Ejecutiva de Gestion de Tecnologia	43,103,438.24	1.37%
Facultad de Odontología (Maestria en Rehabilit.Bucal)	116,800.00	0.00%
Maestria en Mercadotecnia	72,000.00	0.00%
Sistema de Difusion de Radio y Television	12,833,233.87	0.40%
Maestria en Formulacion y Evaluac.de Proy.Cortes	163,049.92	0.01%
Maestria en Admon. de Empresas CURLA	297,197.92	0.01%
Maestria en Ordenamiento y Gestion Territorial	92,688.99	0.00%
Maestria en Educacion Fisica para la Salud	76,970.00	0.00%
Maestria en Demografía Social	348,431.46	0.01%
Maestria en Administracion de Empresas CURC.	385,813.72	0.01%
Maestria en Formul. Y Eval.de Proy. Sede CRUC.	220,661.87	0.01%
Maestria en Literatura	14,000.00	0.00%
Maestria en Met.de Invest. Economica y Social	511,665.64	0.02%
Maestria en Gestion Social Urbana	55,332.12	0.00%
Maestria en Fisica	824,637.31	0.03%
Direc.de Postgrados=MAE en Der.Maritimo y Gest.Portuaria	390,745.90	0.01%
Servicios Generales	77,753,106.07	2.47%
Instituto Tecnológico Superior Tela (ITES-TELA-UNAH)	1,955,264.13	0.06%
SUMA L.	3,147,048,149.60	100%

UNIVERSIDAD NACIONAL AUTONOMA DE HONDURAS
DEPARTAMENTO DE CONTABILIDAD
ANEXO No. 7
ESTADO DE RENDIMIENTO
DEL 01 DE ENERO AL 31 DICIEMBRE DE 2012
(EXPRESADO EN LEMPIRAS)

INGRESOS		EGRESOS	
Ingresos De Operación	229,645,674.18	Servicios Personales	2,477,552,516.36
Ingresos No de Operación	2,734,924,221.27	Serv. No Personales	167,228,605.67
Otros Ingresos Corrientes	29,920,425.86	Artículos y Materiales	38,699,383.78
		Transferencias	107,503,325.52
		Inversiones de Capital	356,064,318.27
		Servicio de Deuda / Disminución de O.Pasivos	
		Superávit (Déficit)	-152,557,829.29
SUMAN	2,994,490,321.31		2,994,490,320.31

NOTA: En los ingresos no se incluye L.250.0 Millones del préstamo.

COMPROBACIÓN SALDO CUENTA PATRIMONIO	
SALDO AL 01 DE ENERO DE 2012	1,033,273,513.59
MÁS:	
Aumentos según detalle (Ajustes en más (+))	1,530,594.80
Inversiones de capital	356,064,318.27
SUMAN	1,390,868,426.66
MENOS:	
Disminución según detalle (Ajustes en menos (-))	15,267,872.28
Abonos: Préstamo Estudiantes, Becas Estudiantes y Becas Post- Grado	1,521,802.66
SALDO AL 31 DICIEMBRE DE 2012	1,374,078,751.72


LIC. RAUL FORTIN ESTRADA
CONTADOR GENERAL



UNIVERSIDAD NACIONAL AUTONOMA DE HONDURAS
DEPARTAMENTO DE CONTABILIDAD
ANEXO No. 7-A
AJUSTES AL PATRIMONIO
AL 31 DE DICIEMBRE DE 2012


AJUSTES EN MAS		
Equipo de Oficina	134,920.32	
Equipo de Transporte	6,385.00	
Equipo de Agricola	8,950.00	
Equipo Varios	196,682.72	
Equipo de Comunicaciones	50,368.05	
Equipo de Computacion	18,037.04	
Bibliotecas	113,251.50	
Semovientes	20,556.18	
Almacen de Material	1,000.00	
Becas - Post Grado	185,360.00	
Construcciones	795,083.99	
SUMA		1,530,594.80

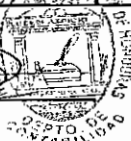
AJUSTES EN MENOS		
Equipo de Oficina	284,252.07	
Equipo de Comunicaciones	12,811.37	
Equipo de Computacion	4,900.00	
Almacen de Material	14,193,774.72	
Becas Post - Grado	670,358.23	
Construcciones	101,775.89	
SUMA		15,267,872.28

SECRETARIA DE FINANZAS
DIRECCION GENERAL DE INSTITUCIONES DESCENTRALIZADAS
ANEXO No. 8

ESTADO DE ORIGEN Y APLICACIÓN DE FONDOS
EJERCICIO FISCAL: DICIEMBRE DE 2012
UNIVERSIDAD NACIONAL AUTÓNOMA DE HONDURAS
(EXPRESADO EN LEMPIRAS)

DESCRIPCION	AL FINALIZAR EL EJERCICIO	AL INICIAR EL EJERCICIO	VARIACIONES	
			APLICACION	ORIGEN
ACTIVO	2,396,574,441.86	1,807,723,352.93	1,110,312,889.05	1,110,312,889.05
ACTIVO CORRIENTE	468,502,044.21	628,049,742.81		
Caja y Bancos	109,700,976.19	471,078,218.42	-	361,377,242.23
Deudores	269,605,024.14	111,595,956.10	158,009,068.04	-
Inversiones en Títulos y Valores	50,000,000.00	-	50,000,000.00	-
Inventarios	38,542,255.88	44,975,568.29	-	6,433,312.41
Otros Activos Circulantes	653,788.00	400,000.00	253,788.00	-
ACTIVO NO CIRCULANTE	655,805,267.52	252,226,301.57		
Inversión Financiera	-	-	-	-
Inversiones en Títulos y Valores	655,805,267.52	252,226,301.57	403,578,965.95	-
ACTIVO FIJO NETO	1,272,267,130.13	927,447,308.55		
Equipos y Otras Propiedades	322,636,592.52	230,515,185.88	92,121,406.64	-
Edificios y Urbanizaciones Y Terrenos	287,416,587.60	250,860,872.41	36,555,715.19	-
Bibliotecas	38,064,908.51	34,565,316.24	3,499,592.27	-
Obras en Proceso	623,852,178.16	411,229,626.86	212,622,551.30	-
Semovientes	296,863.34	276,307.16	20,556.18	-
ACTIVO INTANGIBLE BRUTO				
Amortización Acumulada	-	-	-	-
OTROS ACTIVOS NO CIRCULANTES (anticipación)				
Otros Activos por Clasificar	-	-	-	-
PASIVO	494,961,369.88	93,264,273.55		
PASIVO CIRCULANTE	494,961,369.88	93,264,273.55		
Cuentas y Efectos a Pagar	244,961,369.88	93,264,273.55	-	151,697,096.33
Préstamos a Corto Plazo	-	-	-	-
Préstamos Mediano y Largo Plazo (P.C.)	250,000,000.00	-	-	250,000,000.00
Otros Pasivos Circulantes	-	-	-	-
PASIVO A MEDIANO Y LARGO PLAZO				
PASIVO DIFERIDO				
Deuda Interna	-	-	-	-
Deuda Externa	-	-	-	-
Reserva para Prestaciones Sociales	-	-	-	-
PATRIMONIO	1,901,613,071.98	1,714,459,079.38		
Cuenta de Resultado	527,534,320.31	681,185,565.79	153,651,245.48	-
Capital Social	1,374,078,751.67	1,033,273,513.59	-	340,805,238.08
Transferencias de Capital del Sector Publico	-	-	-	-
RESERVAS				
Legales y Estatutos	-	-	-	-
Revaluación de Activos	-	-	-	-
Otras Reservas	-	-	-	-
Superávit /no distribuido o déficit acumulado	-	-	-	-
Resultados acumulados de Ejercicios Anteriores	-	-	-	-
Resultado del Ejercicio	-	-	-	-


LIC. RAUL FORTIN ESTRADA
CONTADOR GENERAL



**UNIVERSIDAD NACIONAL AUTONOMA DE HONDURAS
DEPARTAMENTO DE CONTABILIDAD**

**ANEXO No. 9
SERVICIOS PERSONALES POR PROGRAMA
(EXPRESADO EN LEMPIRAS)**

PROGRAMA	CONCEPTO	VALOR
01-01-01	Consejo Universitario	1,087,652.62
01-01-02	Comisionado Universitario	3,151,008.17
01-01-03	Junta de Dirección Universitaria	4,232,649.77
01-01-04	Dirección de Educación Superior	14,046,886.17
01-01-05	Comisión de Control y Gestión.	4,127,426.32
01-01-06	Auditoría Interna	6,984,811.54
01-01-07	Rectoría	12,556,878.22
01-01-08	Vice-Rectoría de Relaciones Internacionales	5,453,876.43
01-01-09	Secretaría General	7,146,250.51
01-01-10	Oficina Abogado General (Asesoría Legal)	6,631,710.09
01-01-12	Departamento de Relaciones Laborales	62,689.25
01-02-01	Secretaría Ejecutiva de Administración y Finanzas	5,359,215.05
01-02-02	Departamento de Finanzas y Presupuesto	5,525,426.38
01-02-03	Departamento de Contabilidad General	3,328,903.02
02-01-04	Departamento de Cobranzas	2,092,884.54
01-02-05	Tesorería General	5,847,588.13
01-02-06	Departamento de Mantenimiento	5,075,440.80
01-02-07	Sección de Venta de Bienes y Servicios	1,044,238.53
01-02-08	Librería Universitaria TGU-CURN	3,823,627.74
01-02-09	Compras y Suministros	3,868,730.72
01-02-10	Departamento de Inventarios	3,127,257.80
01-02-11	Secretaría Ejecutiva de Desarrollo de Personal	297,025,809.66
01-02-12	Secretaría Ejecutiva de Desarrollo Institucional	8,937,199.38
02-01-01	Vicerrectoría Académica	7,222,727.21
02-01-02	Dirección Académica del Instituto de Prof. Superv. del Docente	3,677,146.10
02-01-03	Dirección SUED (Educación a Distancia)	35,750,845.34
02-01-04	Dirección de Registro Universitario	10,183,600.66
02-01-05	Dirección de Admisión	5,507,753.30
02-01-06	Dirección Académica de Auto-Evaluación	875,982.48
02-01-07	Dirección Académica de Evaluación Permanente de Calidad	1,256,292.86
02-01-08	Dirección de Docencia	7,747,987.61
02-01-09	Dirección de Innovación Educativa	4,016,248.42
02-02-01	Dirección Académica de Formación Técnica	3,344,583.67
02-03-01	Facultad de Ciencias Médicas	197,996,535.48
02-03-04	Facultad Química y Farmacia	57,144,800.42
02-03-05	Facultad de Odontología	43,286,078.22
02-03-06	Facultad de Ciencias Económicas	178,304,559.14
02-03-09	Facultad de Ciencias Jurídicas	57,210,267.38
02-03-11	Facultad de Ingeniería	74,798,118.15
02-03-16	Facultad de Humanidades y Arte	130,366,771.53
02-03-24	Facultad de Ciencias Sociales	72,586,129.25
02-03-30	Facultad de Ciencias Sociales-Periodismo	10,194.35
02-03-32	Decano Fac. Ciencias Biológ., Física, Matemáticas, Admón. CUEG	107,207,939.82
02-03-34	Decano Facultad de Ciencias-Microbiología	22,498,955.01
02-03-37	Decano Facultad de Ciencias Astronómicas	13,457,248.15
02-03-44	UNAH-Valle de Sula	246,088,248.01
02-03-45	CURLA	137,613,036.65
02-03-46	CURC	57,457,441.89
02-03-47	CUROC	34,857,705.32
02-03-48	CURLP	35,528,595.37
02-03-49	CURNO	37,154,237.07
02-03-50	CURVA	15,120,097.03
02-03-51	UNAH-Tecnológica de Danlí	20,284,872.85
	VAN.....L.	2,029,093,159.58

**UNIVERSIDAD NACIONAL AUTONOMA DE HONDURAS
DEPARTAMENTO DE CONTABILIDAD**

**ANEXO No. 9
SERVICIOS PERSONALES POR PROGRAMA
(EXPRESADO EN LEMPIRAS)**

PROGRAMA	CONCEPTO	VALOR
	VIENEN.....L.	2,029,093,159.58
02-04-01	Dirección de Estudios de Post-Grado	5,297,469.20
02-04-02	Facultad de Ciencias Jurídicas (Derecho Proc. Penal)	427,161.42
02-04-03	Facultad de Ciencias Jurídicas (Derecho Mercantil)	141,000.00
02-04-05	Dirección de Post-Grado (Medicina)	2,900,481.71
02-04-06	Dirección de Post-Grado (Economía)	5,761,754.84
02-04-12	UNAH-VS (Docencia Superior)	36,000.00
02-04-13	UNAH-VS (Administración de Empresas)	21,000.00
02-04-14	Dirección de Post-Grado (Trabajo Social)	6,259,999.02
02-04-19	CURLP (Formulación, Gestión y Eval. De Project.)	230,275.86
02-04-22	Fac. De Ciencias Económicas (Administración de Empresas).	1,601,934.57
02-04-23	Facultad de Ciencias Economicas (Com. Internac.)	128,000.00
02-05-01	Dirección de Investigación Científica.	16,256,584.20
02-05-05	Investigación Científica (Ciencias de La Tierra)	1,351,447.46
02-05-06	Investigación Científica (Microbiología)	897,170.79
02-05-07	Investigación Científica (Instituto de Seguridad y Paz)	1,818,753.01
02-06-01	Vice-Rectoría de Orientación y Asuntos Estudiantiles.	37,026,567.91
02-07-01	Dirección de Vinculación-UNAH-SOCIEDAD	27,155,198.96
02-07-02	Editorial Universitaria	2,331,452.19
02-07-03	Dirección de Cultura	941,725.79
02-07-05	Facultad de Ciencias Jurídicas (Consultorio Jurídico)	11,837,044.75
03-01-01	Departamento de Desarrollo Físico (Edificac. en CU)	20,897,130.19
03-02-01	Dirección Ejecutiva de Gestión de Tecnología.	32,942,732.59
02-04-27	Maestría en Mercadotecnia	116,800.00
02-04-28	Maestría en Rehabilitación Bucal	90,000.00
02-07-04	Difusión Radio y Televisión	9,476,799.91
02-04-30	Maestría en Formulación y Evaluación de Proyectos Cortes	36,844.50
02-04-32	Maestría en Administración de Empresas CURLA.	206,000.00
02-04-12	Maestría en Educación Física para la Salud	76,970.00
02-04-19	Maestría en Demografía Social	209,879.76
02-04-21	Maestría en Administración de Empresas CURC	226,000.00
02-04-41	Maestría en Formulación y Evaluación de Proyectos CURC	157,166.87
02-04-35	Maestría en Literatura	14,000.00
02-05-07	Maestría en Metodología de Investigación Econ.y Social	431,500.13
02-04-48	Maestría en Física	557,676.23
02-04-50	Maestría en Derecho Marítimo y Gestión Portuaria	209,588.78
01-01-13	Servicios Generales	73,992,173.34
02-03-52	Instituto Tecnológico Superior de Tela	1,484,418.70
	SUB-TOTAL L.	2,292,639,862.26
	Cheques Nulos.....	110,721.54
	MENOS.....	1,448,712.37
	MAS.....	186,472,088.01
	TOTAL L.	2,477,552,516.36

UNIVERSIDAD NACIONAL AUTONOMA DE HONDURAS
ANEXO No. 10
ESTADO DE CAMBIOS EN LOS ACTIVOS NETOS/PATRIMONIO NETO
AL 31 DE DICIEMBRE DE 2012

(EXPRESADO EN MILES DE LEMPIRAS)

	Capital	Reservas	Resultados Acumulados	Total	Notas
Saldo al 31 de Diciembre, 2011	1,033,273		681,186	1,714,459	
Cambios en políticas contables o correcciones de errores	-	-	(681,186)	(681,186)	
Saldo re expresado 2012	1,033,273			1,033,273	
Cambios en los activos netos/patrimonio neto para 2012				-	
Ganancias por la revaluación de propiedad	-			-	
Perdida por revaluación de inversiones	-			-	
Diferencias de cambio al convertir negocios en el extranjero	-			-	
Ingresos netos reconocidos directamente en los activos netos/patrimonio neto	340,806		678,570	340,806	
Resultado del periodo	-151,036		678,570	527,534	
Ingreso y gasto total reconocido durante el periodo	189,770		678,570	868,340	
Saldo al 31 de Diciembre, 2012	1,223,043		678,570	1,901,613	

FUENTE: DEPARTAMENTO DE CONTABILIDAD -UNAH-

SECRETARIA DE FINANZAS
CONTADURIA GENERAL DE LA REPUBLICA
ESTADO DE LA DEUDA PUBLICA

INSTITUCION: UNIVERSIDAD NACIONAL AUTONOMA DE HONDURAS

EJERCICIO FISCAL 2012

ANEXO No.11

Cuenta Contable	ENTIDAD										SALDOS ACUMULADOS				Saldo Acumulado
	PRESTAMISTA Y No. DEL CREDITO	Monto Total Préstamo	Recibido	Revaluación	Amortizado	Endeudamiento del período	Interes Pagados	Amortización por Pagar	Comisiones y otros Gastos por Pagar	Interes por Pagar	Recibido	Revaluación	Amortizado	Disponible	
	1	2	3	4	5	6	7	8	9	10	11	12	13	14	
DEUDA PUBLICA INTERNA DE CORTO PLAZO															
2117 Deuda Pública Interna por Pagar															
21171 Amortización Deuda Pública Interna por Pagar															
21172 Intereses Deuda Pública Interna por Pagar															
21173 Comisiones y otros Gastos de Deuda Pública Interna por Pagar															
21174 Intereses por Mora y Multas de Deuda Pública Interna por Pagar															
21175 Servicios Comerciales y Financieros (PETROCARIBE)															
2123 Préstamos Internos de Corto Plazo															
21231 Préstamos Internos del Sector Privado de Corto Plazo															
21232 Préstamos Internos de Corto Plazo de la Administración Central															
21233 Préstamos Internos de Corto Plazo de las Instituciones Descentralizadas															
21234 Préstamos Internos de Corto Plazo de las Instituciones de Seguridad Social															
21235 Préstamos Internos de Corto Plazo de Gobiernos Locales															
2124 Préstamos de Deuda Pública Interna de Empresas e Instituciones Públicas de C/P															
21241 Préstamos de Deuda Pública Interna de Instituciones Públicas Financieras de C/P															
21242 Préstamos de Deuda Pública Interna de Empresas Públicas no Financieras de C/P															
DEUDA PUBLICA INTERNA DE LARGO PLAZO															
222 Deuda Pública Interna															
2221 Títulos y Valores de Deuda Pública Interna de Largo Plazo															
2222 Préstamos de Deuda Pública Interna del Sector Privado de Largo Plazo	Banco de Occidente	250,000,000.00	250,000,000.00			250,000,000.00								250,000,000.00	
2223 Préstamos de Deuda Pública Interna del Gobierno General de Largo Plazo															
22231 Préstamos Internos de Largo Plazo de la Administración Central															
22232 Préstamos Internos de Largo Plazo de las Instituciones Descentralizadas															
22233 Préstamos Internos de Largo Plazo de las Instituciones de Seguridad Social															
22234 Préstamos Internos de Largo Plazo de Gobiernos Locales															
2224 Préstamos de Deuda Pública Interna de Empresas Públicas de Largo Plazo															
22241 Préstamos de Deuda Pública Interna de Instituciones Públicas Financieras de L/P															
22242 Préstamos de Deuda Pública Interna de Empresas Públicas no Financieras de L/P															
TOTAL DEUDA PUBLICA INTERNA		250,000,000.00	250,000,000.00			250,000,000.00								250,000,000.00	
DEUDA PUBLICA EXTERNA DE CORTO PLAZO															
2118 Deuda Pública Externa por Pagar															
21181 Amortización Deuda Pública Externa por Pagar															
21182 Intereses Deuda Pública Externa por Pagar															
21183 Comisiones y otros Gastos de Deuda Pública Externa por Pagar															
21184 Intereses por Mora y Multas de Deuda Pública Externa por Pagar															
2125 Préstamos de Deuda Pública Externa de Corto Plazo															
DEUDA PUBLICA EXTERNA DE LARGO PLAZO															
223 Deuda Pública Externa															
2231 Títulos y Valores de Deuda Pública Externa de Largo Plazo															
2232 Préstamos del Sector Externo de Largo Plazo															
2233 Otros Préstamos de Largo Plazo															
TOTAL DEUDA PUBLICA EXTERNA															
TOTAL		250,000,000.00	250,000,000.00			250,000,000.00								250,000,000.00	

UNIVERSIDAD NACIONAL AUTONOMA DE HONDURAS
DEPARTAMENTO DE CONTABILIDAD
BALANCE DE COMPROBACION
AL 31 DE DICIEMBRE DE 2012
(EXPRESADO EN LEMPIRAS)

CTA	SUB CTA.	DESCRIPCION	PARCIAL	TOTAL
		ACTIVO		
1111		CAJA		12,543,944.82
	2	Caja Tesoreria General	10,651,095.19	
	3	Cajas Chicas.	1,892,849.63	
1112		BANCOS		97,157,031.37
	2	Cuenta Especial Tesoreria U.N.A.H.	14,248,295.66	
	4	Cuenta General Tesoreria UNAH	49,233.84	
	6	Compras y Suministros	37,419,994.54	
	7	Fondo Especial Depósitos En Garantia.	10,329,824.62	
	8	Agencia Bantral San Pedro Sula	(3,727,858.82)	
	9	Agencia Bantral La Ceiba- Matric. Certif. Y Const.	(1,832,683.73)	
	10	Bco Atlantida S.A. Matrícula	23,194,696.13	
	11	Banco Atlántida,S.A. Cobranzas	(255,258.22)	
	12	Fondo Farmacia Universitaria	(409,101.57)	
	13	Fondo Librería Universitaria RTAC-II-AID	749,125.53	
	17	Banco Atlantida Centro de Informac. y Serv.Estud	631,774.91	
	18	Cta. Librería Univ. Bco. Ficohsa	795,314.05	
	19	Bco. Atlantida S.A. Comayagua	1,655,179.64	
	20	Banco Ficohsa Matrícula	1,223,198.99	
	21	Bco. Atlantida S.A. Sta.Rosa de Copán	1,468,983.17	
	22	Bco. Ficohsa Vta. Libros Prog. A.I.D.	(597,119.82)	
	23	Bco. Ficohsa Vta. Libros RTAC II A.I.D.	(430,336.71)	
	24	Bco. Atlantida S.A. Juticalpa	(3,495,178.86)	
	26	Banco Atlántida S.A. Choluteca	195,468.50	
	27	Banco Ficohsa Choluteca	644,850.06	
	29	Banco Atlantida Curva	577,326.59	
	30	Banco Atlantida S.A. Mc Graw Hill	907,448.63	
	33	Bco.Central de Hond. Proyecto Manejo de Plagas	1,824,280.16	
	34	Agencia Bantral la Ceiba - Prod. Vta. De Bienes.	2,001,917.32	
	35	Tesoreria General de la UNAH, Sueldos	(44,355,563.93)	
	36	B.C.H.Tesoreria General UNAH, Pagos Varios	9,137,394.52	
	37	Banco Ficohsa Sistema de Admision	44,041,096.55	
	38	Tesoreria General de la UNAH-Deuda Inpreunah	500,000.00	
	39	Fondo Reintegrable UNAH-Diplomado Gestion Cult.	664,729.62	
1121		TITULOS Y VALORES A CORTO PLAZO		50,000,000.00
	1	Banco de Occidente	50,000,000.00	
1131		CUENTAS A COBRAR A CORTO PLAZO		55,098,564.34
	5	Otros Cargos	55,162,098.16	
	6	Prestamos a Empleados	(63,533.82)	
1138		GARANTIAS BANCARIAS		653,788.00
	1	Banco Atlantida S.A.	653,788.00	
1153		ALMACEN DE MATERIALES		38,554,174.92
	1	Textos Y Publicaciones Nacionales	7,361,456.61	
	2	Textos Y Publicaciones Extranjeras	23,637,523.09	
	3	Textos Y Public. Nacion. Edit. Univers.	4,754.22	
	4	Libros Programa A.I.D.	1,368,749.49	
	5	Compras Y Suministros	288,935.24	
	6	Farmacia Universitaria	2,703,193.36	
	7	Libros Programa RTAC - II - A.I.D.	1,381,544.38	
	8	Compras Diversas Librería	589,615.40	
	9	Compras y Suministros/ 2007,Materiales y Utiles	761,188.13	
	10	Productos Tiendita Universitaria	457,215.00	
1190		GASTOS PAGADOS		3,147,048,149.60

UNIVERSIDAD NACIONAL AUTONOMA DE HONDURAS
DEPARTAMENTO DE CONTABILIDAD
BALANCE DE COMPROBACION
AL 31 DE DICIEMBRE DE 2012
(EXPRESADO EN LEMPIRAS)

CTA	SUB CTA.	DESCRIPCION	PARCIAL	TOTAL
	1	Consejo Universitario	3,018,737.05	
	2	Comisionado Universitario	3,745,672.48	
	3	Junta de Direccion Universitaria	6,645,410.35	
	4	Direccion de Educacion Superior	15,663,251.98	
	5	Comision de Control de Gestion	4,977,926.45	
	6	Auditoria Interna	7,880,015.90	
	7	Rectoria	67,842,136.49	
	8	Vice-Rectoria de Relaciones Internacionales	6,906,001.72	
	9	Secretaria General	9,131,522.65	
	10	Departamento Legal	7,050,845.10	
	11	Departamento de Relaciones Internacionales	542,007.34	
	13	Secretaria Ejecutiva de Finanzas	83,323,211.31	
	14	Departamento de Finanzas y Presupuesto	5,645,515.47	
	15	Departamento de Contabilidad General	3,315,384.55	
	16	Departamento de Cobranzas	2,140,630.16	
	17	Tesoreria General	10,054,339.37	
	18	Departamento de Mantenimiento	5,420,454.34	
	19	Seccion de Venta de Bienes y Servicios	1,114,130.39	
	20	Liberira Universitaria Tegucigalpa- CURN	11,505,454.69	
	21	Compras y Suministros	4,054,169.27	
	22	Departamento de Inventarios	3,320,943.92	
	23	Secretaria Ejecutiva de Desarrollo de Personal	581,563,038.22	
	24	Secretaria Ejecutiva de Desarrollo Institucional	12,863,041.91	
	26	Vice-Rectoria Academica	10,885,611.83	
	27	Instituto de Desarrollo Docente	4,737,408.36	
	28	Direccion SUED (Educacion a Distancia)	43,191,424.20	
	29	Direccion de Registro Universitario	11,763,374.53	
	30	Direccion de Admision	25,740,317.26	
	31	Direccion Academica de Auto Evaluacion	970,679.02	
	32	Direccion Academica de Evaluac.Perm.de Calidad	1,267,738.81	
	33	Direccion de Docencia	8,060,133.41	
	34	Direccion de Innovacion Educativa	5,420,881.55	
	35	Direccion Academica de Formacion Tecnica	3,415,524.93	
	36	Facultad de Ciencias Medicas	221,076,955.55	
	37	Facultad de Quimica y Farmacia	57,548,813.76	
	38	Facultad de Ciencias Odontologicas	46,098,249.54	
	39	Facultad de Ciencias Economicas	179,286,815.86	
	40	Facultad de Ciencias Juridicas	57,618,512.42	
	41	Facultad de Ingenieria	75,997,620.29	
	42	Facultad de Humanidades y Artes	133,119,663.06	
	44	Facultad de Ciencias Sociales	73,607,962.36	
	47	Facultad de Ciencias	107,635,509.91	
	48	Facultad de Ciencias=Microbiologia	24,243,158.69	
	49	Facultad de Ciencias Astronomicas	13,812,663.64	
	50	U.N.A.H. Valle de Sula	254,263,559.89	
	51	C.U.R.L.A.	148,344,810.73	
	52	C.U.R.C.	59,142,002.40	
	53	C.U.R.O.C.	36,416,846.17	
	54	C.U.R.L.P.	36,383,669.50	
	55	C.U.R.N.O.	37,689,854.63	
	56	C.U.R.V.A.	15,563,980.06	
	57	UNAH-TEC- Danli	21,408,206.00	
	58	Direccion de Post-Grados	6,454,425.76	
	59	Facultad de Ciencias Juridicas (MAE Derecho Proc.Penal)	603,357.21	
	60	Facultad de Ciencias Juridicas (Derecho Mercant.)	444,838.11	
	61	Direccion de Post-Grado (Medicina)	3,049,878.51	
	62	Direccion de Post-Grado (Economia)	6,114,260.79	
	64	UNAH-VALLE DE SULA (Docencia Superior)	36,000.00	
	65	UNAH-VALLE DE SULA (Administracion de Emp.)	184,200.00	

UNIVERSIDAD NACIONAL AUTONOMA DE HONDURAS
DEPARTAMENTO DE CONTABILIDAD
BALANCE DE COMPROBACION
AL 31 DE DICIEMBRE DE 2012
(EXPRESADO EN LEMPIRAS)

CTA	SUB CTA.	DESCRIPCION	PARCIAL	TOTAL
	66	Direccion de Post-Grado (Trabajo Social)	9,389,555.01	
	70	CURLP. (Formulacion Gestion y Evaluac.de Proy.)	204,842.51	
	71	Facul.de Ciencias Jurid.y Soc.(Der. Hum.y Merc.)	33,164.22	
	73	Facultad de Ciencias Economicas (Admon de Emp)	2,384,959.93	
	74	Facultad de Ciencias Economicas (Comerc.Intern.)	128,000.00	
	75	Facultad de Ingenieria (Ingenieria Electrica é Industrial)	18,000.00	
	78	Diereccion de Investigacion Cientifica	24,506,149.19	
	79	Instituto de Investigaciones Juridicas	68,082.65	
	80	Instituto de Investigaciones Economicas	1,158,073.88	
	81	Investigacion Cientifica (Ciencias de la Tierra)	1,579,579.49	
	82	Investigacion Cientifica (Microbiologia)	1,035,545.62	
	83	Investigacion Cientifica (Instit. de Seguridad y Paz)	2,178,248.23	
	84	Vice-Rectoria de Orientacion y Asuntos Estudiantiles	60,910,326.29	
	85	Direccion Vinculacion UNAH-Sociedad	28,040,590.24	
	86	Editorial Universitaria	2,522,667.54	
	87	Direccion de Cultura	1,234,336.03	
	88	Facultad de Ciencias Jurididas=Consultorio Juridico	13,358,960.57	
	89	Departamento de Desarrollo Fisico (Edificac.(C.U.)	269,959,281.19	
	90	Direccion Ejecutiva de Gestion de Tecnologia	43,103,438.24	
	93	Facultad de Odontologia (Maestria en Rehabilit.Bucal)	116,800.00	
	94	Maestria en Mercadotecnia	72,000.00	
	96	Sistema de Difusion de Radio y Television	12,633,233.87	
	97	Maestria en Formulacion y Evaluac.de Proy.Cortes	163,049.92	
	99	Maestria en Admon. de Empresas CURLA	297,197.92	
	101	Maestria en Ordenamiento y Gestion Territorial	92,688.99	
	103	Maestria en Educacion Fisica para la Salud	76,970.00	
	104	Maestria en Demografia Social	348,431.46	
	107	Maestria en Administracion de Empresas CURC.	385,813.72	
	108	Maestria en Formul. Y Eval.de Proy. Sede CRUC.	220,661.87	
	112	Maestria en Literatura	14,000.00	
	113	Maestria en Met.de Invest. Economica y Social	511,665.64	
	115	Maestria en Gestion Social Urbana	55,332.12	
	116	Maestria en Fisica	824,637.31	
	118	Direc.de Postgrados=MAE en Der.Maritimo y Gest.Portuaria	390,745.90	
	119	Servicios Generales	77,753,106.07	
	120	Instituto Tecnologico Superior Tela (ITES-TELA-UNAH)	1,955,264.13	
1211		CUENTAS A COBRAR A LARGO PLAZO		38,603,107.82
	1	Beca a Estudiantes	5,298,189.56	
	2	Beca a Post-Grados	19,997,851.30	
	3	Becas Proyecto Desarrollo CURLA	388,143.64	
	4	Beca Prestamos a Empleados	621,964.17	
	5	Becas Proyecto Desarrollo CURLA-AID	284,430.89	
	6	Prestamo a Estudiantes	36,346.87	
	7	Libreria Universitaria	196,316.33	
	14	Constructora Pineda Tabora	26,026.51	
	15	Anticipos de Sueldo	748,706.96	
	16	Constructora Desarrollo 2002 S.A. de C.V.	16,978.16	
	17	Otros Cargos	10,988,153.43	
1212		DOCUMENTOS A COBRAR A LARGO PLAZO		179,996,687.56
	1	Serpic, S, de R.L.	39,044,758.83	
	2	Erick Mendoza	75,820.90	
	3	Hernán Cueva	2,856.66	
	4	Rodolfo Zepeda y Enrique Bermudez	10,065.60	
	5	Raymundo Salgado	50,341.90	
	6	Empresas Cordica S. De R.L. De C.V.	1,083,530.10	
	7	Marlon Oviedo	(12,350.00)	
	8	Empresa Nacional de Ing.S.A. de C.V.	12,162,217.77	

UNIVERSIDAD NACIONAL AUTONOMA DE HONDURAS
DEPARTAMENTO DE CONTABILIDAD
BALANCE DE COMPROBACION
AL 31 DE DICIEMBRE DE 2012
(EXPRESADO EN LEMPIRAS)

CTA	SUB CTA.	DESCRIPCION	PARCIAL	TOTAL
	9	Dilcia Azucena Sánchez	5,000.00	
	10	Linnie Lucila Guevara Amador	5,000.00	
	11	Remberto Menéndez	60,000.00	
	12	Constructora Sato de R.L. de C.V.	69,088,935.58	
	13	Construcciones Midence de R.L. de C.V.	246,434.24	
	14	Construcciones Rodriguez de R.L. de C.V.	321,465.65	
	16	Ingenieria Tecnica y Construc. S. de R.L.de C.V.	215,300.70	
	17	Cosntructora Acosta S.de R.L. de C.V.	(217,440.83)	
	22	Consultora de Ingenieria S.A. de C.V.	297,214.87	
	24	R&W Honldings Honduras	63,323.73	
	25	Constructora e Inversiones C.A.	1,767,823.49	
	26	Fernando Josue Gandour Lainez	67,392.33	
	28	Mario Roberto Hernandez	20,842.81	
	30	Consultores Tecnicos S. de R.L.	488,128.29	
	31	Marco Tulio Barahona Nuñez	68,131.72	
	32	Sofia Cuadras Carías	(113,943.77)	
	33	Compañía de Ingenieria CWU & Asociados	956,968.27	
	36	Constructora Kosmox	36,574,054.92	
	37	Carlos Henrique Bermudez	(5,000.00)	
	39	Diseños y Construcciones Civiles S.A. DE C.V.	479,122.70	
	40	Empresa Saybe y Asociados.	(19,644.71)	
	41	Rafael Arturo Barahona Paz	(376,643.85)	
	43	Carlos Alberto Mondragon	(1,954.14)	
	44	Claudio Rama	(25,687.00)	
	45	Marlon Ignacio Urtecho Figueroa	(1,796.00)	
	46	Gabinete Tecnico S.A. de C.V.	(4,068.50)	
	47	Jose Adalberto Letona Arias	(4,200.00)	
	48	Consultores Asociados de Honduras S. de R.L.	-1,089.59	
	49	Ingenieros Consultores S.A.	-4,288.33	
	50	Nasry Naquid Simon Salazar	-3,300.00	
	51	Servicio de Ingenieria Salvador Garcia y Asociados	17,633,363.22	
1232		TITULOS Y VALORES		655,805,267.52
	1	Titulos y Valores a Largo Plazo	655,805,267.52	
1241		EDIFICIOS Y URBANIZACIONES, TEG.		287,416,587.60
	1	Ciudad Universitaria	553,566.92	
	2	Centro Universitario Region del Norte	1,729,781.35	
	3	Centro Universitario Region del Lit. Atlant.	520,180.00	
	4	Laure, San Lorenzo	4,000.00	
	5	La Humuya, Tegucigalpa	406,389.40	
	6	Colonia Nueva Suyapa	1,000.00	
	7	Zona Villa Olimpica	1,508,375.70	
	8	Terreno Bajo Aguan	42,230.00	
	9	Terreno Primer Modulo CURVA	700,000.00	
	10	Aceras, Calles, Muros y Señalam. Vial	14,291,623.55	
	12	Bodega Equipo de Foot-Ball	155,006.70	
	13	Bodega Equipo Dental	20,592.60	
	14	Bodegas de Carpint. Fontaneria y Electric.	33,497.50	
	15	Calle Acceso al Bioterio	87,015.66	
	16	Calle CC. Morfológicas y Fisiologicas	86,597.55	
	17	Cancha de Base-Ball Tegucigalpa	645,601.17	
	18	Canchas Deportivas,Vestuarios,Duchas	1,175,087.68	
	19	Caseta de Información	454,092.93	
	20	Caseta Meteorológica Tegucigalpa	793,737.80	
	21	Caseta Oficina CETAE	20,974.41	
	22	Caseta para Sismografo	2,086.50	
	23	Caseta para Vigilantes	5,709.50	
	24	Caseta Terminal de Buses	204,943.21	

UNIVERSIDAD NACIONAL AUTONOMA DE HONDURAS
DEPARTAMENTO DE CONTABILIDAD
BALANCE DE COMPROBACION
AL 31 DE DICIEMBRE DE 2012
(EXPRESADO EN LEMPIRAS)

CTA	SUB CTA.	DESCRIPCION	PARCIAL	TOTAL
	26	Centro Social Trabajadores UNAH	121,973.96	
	27	Centro Social univ. Química y Farmacia	24,196,800.82	
	28	Cerco Perimetral Ciudad Universitaria	2,953,240.68	
	29	Cerco Perim.Ofic.Compras y Suminist.	58,700.00	
	31	Construcción Alcantarillado Estadio	517,172.85	
	32	Construcción Incinerador	18,416.92	
	33	Construcción Invernadero Biología	3,399.10	
	36	Edificio Bioterio Microbiología	81,360.17	
	37	Edificio CC. Biológicas, Geolog. Y Sociales	2,177,545.82	
	38	Edificio CC. Morfológicas y Fisiológicas	4,124,082.97	
	39	Edificio Cafetería Tegucigalpa	34,473.14	
	40	Edificio Centro Universitario (Antiguo Edif. Minist.del T.)	35,779,142.64	
	41	Edificio Cocina, Comedor y Dormit. Teguc.	32,310.70	
	42	Edificio de Aulas No. 1	12,162,419.71	
	43	Edificio de Aulas No. 2	1,532,282.79	
	44	Edificio de Aulas No. 3	3,939,778.96	
	45	Edificio de Aulas No. 3, II etapa (Edif. No.5)	6,579,664.34	
	46	Edificio de Aulas No. 4- A	17,009,884.89	
	47	Edificio de Aulas No. 4- B	16,909,442.66	
	48	Edificio de Bibliotecas	14,590,992.50	
	49	Edificio de Juicios Orales	1,154,401.44	
	50	Edificio de Laboratorio No.1	4,230,960.50	
	51	Edificio de Laboratorio No.2	2,237,120.24	
	52	Edificio de Salas de Conferencias	202,875.53	
	53	Edificio Editorial, Compras y Suministros	2,176,427.19	
	54	Edificio Escuela de Enfermería	3,384,508.36	
	55	Edificio Facultad de Derecho la Merced	1,705,052.43	
	56	Edificio Facultad de Ing. Depto. de Arte	387,913.42	
	57	Edificio Facultad de Odontología	4,633,961.45	
	62	Estacionamiento e Iluminac. Area Central	964,021.15	
	63	Estacionamiento Edificio 4-B	165,975.00	
	64	Estacionam. Parte Trasera de Compras	102,312.40	
	65	Galera de Entomología	12,000.00	
	66	Gimnasio Universitario	524,521.74	
	67	Instalacion, Purificacion Y Tanque Metalico	4,094,755.04	
	69	Mejora Villa Area Edificio Biología	65,000.00	
	70	Mejoras Predios Ciudad Universitaria	5,086,168.73	
	71	Museo de Biología	374,054.29	
	72	Observatorio Astronomico	1,155,402.42	
	75	Oficina y Bodegas de Inventario	102,649.45	
	76	Parqueo Sur, Centro Social Universitario	197,331.10	
	77	Peatonal Universitaria	1,922,240.93	
	79	Proyecto Estadio de Foot-Ball	206,702.99	
	80	Puerta Peatonal Villa Olimpica	472,535.10	
	81	Represas	59,935.83	
	82	Taller de Mantenimiento	45,141.27	
	83	Talleres de Laboratorio No.2	694,381.41	
	84	Unidad Educativa a Distancia	87,606.73	
		EDIFICIO Y URBANIZACIONES S.P.S.		
	85	Cafeteria CURN	54,439.61	
	86	Canchas Deport. Y Zona Estac. CURN	514,566.02	
	87	Caseta de Información CURN	25,000.00	
	88	Caseta para Empleados CURN	3,611.53	
	89	Caseta para Vigilantes CURN	14,468.15	
	90	Cerca I Etapa CURN	1,626,946.48	
	91	Construccion Aceras CURN	217,953.90	
	93	Edificio de Aulas No.2 CURN	1,906,094.04	
	94	Edificio de Aulas No.4 CURN	6,715,379.05	

UNIVERSIDAD NACIONAL AUTONOMA DE HONDURAS
DEPARTAMENTO DE CONTABILIDAD
BALANCE DE COMPROBACION
AL 31 DE DICIEMBRE DE 2012
(EXPRESADO EN LEMPIRAS)

CTA	SUB CTA.	DESCRIPCION	PARCIAL	TOTAL
	95	Edificio de Bibliotecas CURN	1,201,541.13	
	96	Edificio No. 1 CURN	2,254,884.11	
	97	Edificio No. 3 CURN	1,567,658.97	
	98	Edificio Sitraunah CURN	80,515.85	
	99	III Etapa Movimiento de Tierra CURN	93,437.96	
	101	Laboratorio de Ingenieria	69,577.00	
	102	Oficina de Compras y Suministros CURN	131,440.22	
	103	Pozo Agua Potable CURN	779,089.47	
	104	Zona Estacionamiento CURN	575,586.37	
		EDIFICIO Y URBANIZACIONES CURLA		
	105	Aves, Matad., Galpones y Porquerizas	647,567.57	
	106	Caseta Ventas CURLA Const.Rural Edif.	10,000.00	
	107	Caseta Vigilantes CURLA	2,643.05	
	108	Cremeria Curia	94,289.75	
	109	Edificio Administrativo CURLA	997,504.14	
	110	Edificio Biblioteca CURLA	1,413,880.78	
	111	Edif.CC.Pecuarías, Prod. Veg. CURLA	485,544.52	
	112	Edificio Cubículos No.1 CURLA	33,976.96	
	113	Edificio Cubículos No.2 CURLA	61,645.51	
	114	Edificio de Aulas # 3 Economía CURLA	843,333.09	
	115	Edif. Fitótecnica Produc. Animal CURLA	727,929.78	
	116	Edificio Ingeniería Agrícola CURLA	368,128.90	
	117	Edif. Mecaniz. Agric. y Talleres CURLA	159,933.68	
	118	Edif.Produc.Agrop.Prod. Animal CURLA	448,159.53	
	119	Edificio Silos CURLA	9,060.40	
	120	Edificio y Otras Instalaciones CURLA	21,791,725.33	
	122	Laboratorio Industrial Forestal CURLA	234,674.11	
	123	Mejoramiento Agua Potable CURLA	56,955.30	
	124	Sede SITRAUNAH CURLA	113,493.33	
	125	Sistema de Irrigación Agua CURLA	132,241.37	
	126	Urbanizaciones CURLA	796,967.59	
		EDIFICIO Y URBANIZACIONES CURC		
	131	Edificio CURC, Comayagua	793,214.25	
		EDIFICIOS Y URBANIZACIONES CURNO		
	138	Edificio CURNO Olancho	7,588,273.05	
	142	Planta Procesadora de Lacteos CURNO	30,000.00	
	146	Construccion- Modulos- Aulas y Laborat. CURLP	11,114,944.96	
	147	Edificio de Ingenieria UNAH-ValLE de SULA	5,696,068.98	
	148	Construccion Local Maestria Salud Publica F.M.	3,106,781.39	
	149	Construccion Local para Enfermeria	4,080,362.79	
	150	Laboratorio del Centro Regional Valle de Sula	329,393.51	
	151	Remod.de la Plaza Entre los Edif. 4-A Y 4-B, Teg.	4,704,572.23	
1242		MAQUINARIA Y EQUIPO		323,701,356.73
	1	Equipo de Oficina	73,272,227.67	
	2	Equipo Educacional	25,428,868.63	
	3	Equipo de Transporte	36,779,885.63	
	4	Equipo de Laboratorio	58,177,141.40	
	5	Equipo de Cocina	38,001.63	
	6	Equipo de Imprenta	5,176,632.53	
	7	Equipo Agricola	5,163,642.39	
	8	Equipos Varios	5,840,824.26	
	9	Equipo de Bibliotecas	1,853,957.56	
	10	Equipo de Comunicaciones	17,225,501.88	
	11	Equipo Recreativo	24,632.70	
	12	Equipo de Computacion	94,591,085.92	

UNIVERSIDAD NACIONAL AUTONOMA DE HONDURAS
DEPARTAMENTO DE CONTABILIDAD
BALANCE DE COMPROBACION
AL 31 DE DICIEMBRE DE 2012
(EXPRESADO EN LEMPIRAS)

CTA	SUB CTA.	DESCRIPCION	PARCIAL	TOTAL
	20	Equipo en Transito por Clasificar	128,954.53	
1243		BIBLIOTECAS		38,137,738.30
	1	Facultad de Derecho	38,867.47	
	2	Facultad de Ingeniería	270,083.40	
	3	Facultad de Medicina	374,340.37	
	4	Facultad de Química y Farmacia	18,156.04	
	5	Facultad de Odontología	123,276.27	
	6	Facultad de Economía Tegucigalpa	28,828.52	
	7	Facultad de Economía San Pedro Sula	19,902.53	
	8	C.U.E.G. Tegucigalpa	101,835.28	
	9	C.U.E.G. San Pedro Sula	3,361.50	
	10	Carreras Ciencias Agrícolas	164,074.51	
	11	Biblioteca Histórica	9,670.50	
	12	Biblioteca Central	25,632,455.31	
	13	Investigación Fisiológica	2,241.63	
	14	Microbiología Química Clínica	94.50	
	15	Administración Financiera	33,512.30	
	16	Dirección Académica	45,153.30	
	17	Estudios y Proyectos	154.80	
	18	Trabajo Social	2,825.13	
	19	Post-Grado Economía	8,930.01	
	20	Dirección Investigación Científica	3,119.41	
	21	Educación a Distancia	370,752.32	
	22	Biblioteca Extensión Universitaria	9,251.23	
	23	Escuela de Periodismo	500.00	
	24	Desarrollo Estudiantil	1,434.84	
	25	Información Industrial	116,950.10	
	26	Biblioteca Dirección Ejecutiva	115,973.05	
	27	Biblioteca Planeamiento Universitario	1,093.50	
	28	Bibliot.Inst. de Investig. Económicas	2,404.00	
	29	Biblioteca Secretaría General	25,171.90	
	30	Biblioteca Centro Comayagua	1,129,493.94	
	31	Biblioteca C.U.R.O.C	3,234,339.48	
	32	Biblioteca Escuela Actual del Doc. Univ.	10,625.00	
	33	Biblioteca CURNO	2,181,101.65	
	34	Biblioteca C.U.R.P.L. Choluteca	1,739,059.86	
	35	Biblioteca C.U.R.V.A.	1,064,107.92	
	36	Biblioteca de Psicología	26,192.00	
	37	Biblioteca Cultura Física y Deportes	153,698.20	
	38	Biblioteca de Carreras Tecnol. Cortas	10,602.00	
	39	Articulos para Museo.	20,137.00	
	40	Unidad Técnica de Apoyo a la Reforma.	1,500.00	
	41	Biblioteca Arquitectura	23,889.15	
	42	Junta Dirección Universitaria	334,627.00	
	43	Biblioteca Auditoria Interna	3,160.00	
	44	Biblioteca de Biología	58,513.60	
	45	Biblioteca Gestión de la Tecnología	-6,364.88	
	46	Biblioteca Vice-Rectoría Académica	127,068.00	
	47	Biblioteca Facultad de Humanidades y Artes	244,817.44	
	48	Sistema Biblioteca UNAH-DANLI	94,896.00	
	49	Comisionado Universitario	3,959.98	
	50	Biblioteca Ciencias Sociales	3,100.00	
	51	Secretaría Ejecutiva de Desarrollo de Personal	2,325.00	
	52	Dirección de Admisiones	332.00	
	53	Biblioteca Escuela de Filosofía Arte y Diseño	135,864.00	
	54	Biblioteca Inst. Univ. de Democracia Paz y Seguridad	16,280.24	
1245		SEMOVIENTES.		296,863.34

UNIVERSIDAD NACIONAL AUTONOMA DE HONDURAS
DEPARTAMENTO DE CONTABILIDAD
BALANCE DE COMPROBACION
AL 31 DE DICIEMBRE DE 2012
(EXPRESADO EN LEMPIRAS)

CTA	SUB CTA.	DESCRIPCION	PARCIAL	TOTAL
	1	Semovientes.	296,863.34	
1246		CONSTRUCCIONES EN PROCESO		623,852,178.16
	1	Edif. de Labot. CC. Basicas Quim. Y Farm.	86,978,743.74	
	2	Edificio de Aulas No. 6	60,120,806.13	
	3	Alcantarillado Quebrada La Orejona	186,211.11	
	4	Centro Experimental Pedagogia	551,866.95	
	5	Cisterna Agua Potable Ciudad Universitaria	819,082.84	
	6	Diseño Arquitect. Edif. Admón. Facb.Ing.	92,146.60	
	7	Edificio Administrativo Rectoria	2,133,944.36	
	8	Edificio Oficina de Registro	15,732,132.16	
	9	Edificio Oficinas Administrativas	4,000.00	
	10	Edificio para Direcciones de la UNAH.	15,000.00	
	11	Edificio Sede Servicios Estudiantiles	11,792,995.93	
	12	Inversiones Menores Tegucigalpa	569,948.95	
	13	Oficina para Superv. Personal de Higiene	128,100.00	
	14	Oficina Seguridad Interna UNAH	274,200.00	
	15	Perforacion de Pozos Agua Potable	222,000.00	
	16	Edificio Auditorium CURN	24,500.00	
	17	Inversiones Menores San Pedro Sula	543,725.23	
	18	Inversiones la Ceiba	857,799.59	
	19	Edificios de Aulas CUROC	9,570,542.00	
	20	Aula Maestria Admon.de Empresas CURC	220,832.47	
	21	Centro Regional de Comayagua	5,462,702.32	
	22	Edificio Admon. Biblioteca y Reg. CURC	190,000.00	
	23	Edificio de Aulas y Laboratorios CURC	11,650,000.00	
	24	Inversiones Menores CURC	144,381.13	
	25	Edificio CURLP Choluteca	3,500,000.00	
	26	Inversiones Menores CURLP Choluteca	3,569,999.42	
	27	Cancha Basket-Ball CURNO	17,375.00	
	28	Cerco Perimetral CURNO	161,446.00	
	29	Edificio de Aulas CURNO	350,000.00	
	30	Inversiones Menores CURNO	59,635.00	
	31	Parqueo CURNO	17,000.00	
	32	Plazoleta CURNO	19,649.95	
	33	Edif.de Oficinas, Aulas y Laborat. CURVA	6,167,792.93	
	34	Centro Regional de DANLI	2,449,303.67	
	35	Diseño Plano Piscina Olimpica	22,701,502.96	
	36	Muro UNAH-VS-Funade.	286,659.92	
	38	Muro Perimetral en el CURLA.	8,748,566.93	
	39	Edificios de aulas No.4 UNAH, Valle de Sula	236,403.62	
	40	Edificio de Odontologia Valle de Sula	3,799,241.69	
	42	Construcciones de Edificios para Aulas CURC.	7,134,673.03	
	45	Construccion Edificio de Vigilancia	637,730.40	
	46	Const. de Cuarto p/los Equipos en Red en Teg.	3,607,846.13	
	47	Const. de Cuarto p/los Equipos en Red en S.P.S.	128,410.36	
	48	Const. de Cuarto p/los Equipos en Red en la Ceiba	128,410.38	
	49	Edificio para Laboratorios UNAH-Tecnologia Danli	13,448,717.71	
	50	Edificio para Consultorio Juridico	21,351,738.75	
	51	Edificio de Aulas No.5 Valle de Sula	44,653,800.70	
	52	Anexo para el Observatorio Astronomico	6,387,748.63	
	53	Construccion Edif.Ciencias de la Salud-Facult.Cienc.M.	70,629,643.76	
	54	Construccion Edif.del Instit.Univ.Democ. Paz y Segurid	25,451,306.64	
	55	Construccion Muro Perimetral UNAH.	12,099,307.72	
	56	Acondicionamiento Edificio UNAH-Tela Atlandida	2,028,988.10	
	57	Construccion del Polideportivo y Pista Olimpica	99,243,406.03	
	58	Construccion del Edif. C. de la Salud UNAH-V.S.	9,696,628.34	

UNIVERSIDAD NACIONAL AUTONOMA DE HONDURAS
DEPARTAMENTO DE CONTABILIDAD
BALANCE DE COMPROBACION
AL 31 DE DICIEMBRE DE 2012
(EXPRESADO EN LEMPIRAS)


CTA	SUB CTA.	DESCRIPCION	PARCIAL	TOTAL
	59	Rem..del Lab.de Biol.Molecular de al Escde Microb.	18,700.00	
	60	Const. Tanque de Almacenamiento de Agua en C.U.	3,205,563.62	
	61	Edificio de aulas No.3 Facultad de Ciencias Medicas	35,204,615.27	
	62	Proyecto Desarrollo de la RED CAN CRULA	6,102,986.18	
	63	Recaudacion Laboratorio I Facultad de Ciencias	1,948,792.51	
	64	Construccion de Edificio Rectoria Administrativo	116,180.00	
	65	Diagnostico y Diseño de Inst. Drenaje Pluvial e C.U.	256,745.30	
		SUMA ACTIVO		5,548,865,440.08
		PASIVO		
2111		CUENTAS A PAGAR A CORTO PLAZO		117,854,793.13
	1	Cuentas a pagar a Comerciales	117,854,793.13	
2113		REMUNERACIONES POR PAGAR		(261,708.52)
	1	Sueldos y Salarios por pagar	(261,708.52)	
2114		RETENCIONES A PAGAR		127,368,285.27
	1	Retención del Seguro Social	1,348,180.06	
	2	Retención en Contratos a Pagar	14,945,548.01	
	3	Retención Impuesto Sobre la Renta	-1,121,540.76	
	4	Retención Banco de los Trabajadores	(314,766.83)	
	5	Retención Sindicato U.N.A.H.	19,277.78	
	6	Otros Créditos	63,327,800.24	
	7	Retención Cooperativa U.N.A.H	971,222.96	
	8	Retención Cooperativa CECURLA	395.60	
	10	Banco de los Trabajadores la Ceiba	564,447.50	
	11	Retención CACEUNAH	70,052,140.21	
	12	Impuesto Sobre Ventas	1,201,584.16	
	13	Reem. a Estud., Compra Timbres	300.00	
	14	Librería Universit.Ventas RTAC II A.I.D	3,487.30	
	15	Retención INPREUNAH	(23,636,305.80)	
	16	Asoc. Estud. Post-Grados Medicina	(17,910.00)	
	17	Retencion en Garantia a Pagar	2,300.00	
	18	Retención Prestamo Impreunah	22,124.84	
2119		TRANSFERENCIAS RECIBIDAS		2,734,924,221.27
	1	Aporte Gobierno Central 6% Ingresos	2,645,018,000.02	
	2	Aporte Patronal al INPREUNAH	89,906,221.25	
2131		PREVISIONES PARA CTAS.INCOBRAB.		5,242,848.62
	1	Prestamos a Estudiantes	39,147.92	
	2	becas a Estudiantes	2,026,310.52	
	3	Becas a Post-Grados	2,025,481.75	
	4	Librería Universitaria	2,395.39	
	8	Equipo de Oficina	299,531.73	
	9	Equipo Educacional	63,432.86	
	10	Equipo de Transporte	27,417.17	
	11	Equipo de Laboratorio	589,200.06	
	12	Equipo de Cocina	2,496.46	
	13	Equipo de Imprenta	21,769.32	
	14	Equipo Agrícola	41,986.85	
	15	Equipos Varios	18,929.76	
	16	Biblioteca Facultad de Derecho	7,821.17	
	17	Biblioteca Facultad de Ingeniería	6,922.55	
	18	Biblioteca Facultad de Medicina	3,570.95	
	19	Biblioteca Facultad de Farmacia	3,786.42	
	20	Biblioteca Facultad de Odontología	2,797.89	

UNIVERSIDAD NACIONAL AUTONOMA DE HONDURAS
DEPARTAMENTO DE CONTABILIDAD
BALANCE DE COMPROBACION
AL 31 DE DICIEMBRE DE 2012
(EXPRESADO EN LEMPIRAS)

CTA	SUB CTA.	DESCRIPCION	PARCIAL	TOTAL
	21	Biblioteca Facultad de Economia Teguc.	5,848.65	
	22	Biblioteca Facultad de Economia S.P.S.	4,790.50	
	23	Biblioteca del CUEG. Tegucigalpa	21,326.55	
	24	Biblioteca del CUEG. San Pedro S.	840.38	
	25	Biblioteca Ciencias Agricolas	741.82	
	26	Biblioteca Historica	1,668.88	
	27	Biblioteca Central	12,714.03	
	28	Textos y Publicaciones Nacionales	2,330.59	
	29	Textos y Publicaciones Extranjeras	9,588.45	
2222		PRESTAMOS DEL SECTOR PRIVADO DE L/P		250,000,000.00
	1	Banco de Occidente	250,000,000.00	
5402		VENTA DE SERVICIOS UNAH		238,415,675.37
	1	Venta Librería Universitaria	4,071,648.10	
	4	Venta de Productos Agropecuarios	1,309,708.89	
	5	Venta y Reposicion de Credenciales	226,824.25	
	6	Venta Publicidad Editorial Universitaria	207,789.99	
	11	Venta de Servicios UNAH.	10,000.00	
	13	Ingreso Gabinete Dental	2,758,031.33	
	14	Exámenes de Sangre V.D.R.L.	7,390.00	
	15	Uso de Laboratorio	673,830.30	
	16	Servicios Renta Centro	55,000.00	
	17	Derechos de Matricula	70,566,295.22	
	18	Contribuciones Biblioteca	210.00	
	19	Deuda Años Anteriores Matricula	750,663.00	
	20	Contribucion Deportes	60.00	
	23	Derechos de Graduacion	21,510,351.60	
	24	Derechos de Titulo	1,500.00	
	25	Derechos de Incorporacion	4,656,240.50	
	26	Certificaciones	3,281,930.00	
	27	Autenticas	339,833.33	
	28	Equivalencias	537,514.50	
	29	Constancias	1,042,550.50	
	30	Cursos y Conferencias	369,707.62	
	32	Cambio de Carrera	43,830.00	
	33	Cambio de Asignatura	1,200.00	
	34	Cambio de Centro Universitario	6,900.00	
	35	Solicitud Practica Examen de Suficiencia	35,762.50	
	38	Post-Grado Administracion de Empresas	4,521,270.19	
	41	Maestria en Admon.de Empresas CURN	413,750.00	
	42	Post-Grado en Derecho	220,876.00	
	43	Post-Grado en Trabajo Social	5,530.00	
	45	Post-Grado en Medicina	1,105,150.00	
	51	Maestria en Salud Publica	189,374.98	
	54	Doctorado en Gestion del Desarrollo	1,533,783.45	
	55	Arrendamiento de Edificios	6,150,326.38	
	59	Becas a Estudiantes	503,984.32	
	62	Becas a Post-Grados	1,017,818.34	
	63	Ingresos Varios	7,248,198.53	
	64	Donaciones	2,886,697.48	
	68	Convenio Ministerio Salud Publica UNAH	66,025,793.00	
	74	Maestria en Astronomia	27,088.06	
	77	Maestria en Educacion Superior	296,254.00	
	79	Maestria en Literatura Centro Americana	71,500.00	
	83	Maestria en Gerencia de Proyectos	75,600.00	
	84	Post-Grado Administracion de Empresas - CURC.	452,500.00	
	85	Maestria en Educacion Fisica y Deportes	450.00	
	86	Maestria en Tecnico Certificado en Redes	1,159,235.98	

UNIVERSIDAD NACIONAL AUTONOMA DE HONDURAS
DEPARTAMENTO DE CONTABILIDAD
BALANCE DE COMPROBACION
AL 31 DE DICIEMBRE DE 2012
(EXPRESADO EN LEMPIRAS)

CTA	SUB CTA.	DESCRIPCION	PARCIAL	TOTAL
	87	Maestria en Formulac.y Evaluacion de Proyectos	725,500.00	
	88	Maestria en Derecho Mercantil	536,150.00	
	90	Maestria en Demografia	274,243.50	
	92	Especialidad Diseño,Gestion y Evaluac.Curricular	7,450.00	
	97	Maestria en Negocios Internacionales	358,461.33	
	101	Especialidad en Quirofanos	308,000.00	
	106	Maestria en Ordenamiento Territorial	113,376.00	
	108	Diplomado en Educac. Univ.Ciencias de la Salud	218,000.00	
	110	Ingreso Sistema de Admision.	17,323,310.00	
	111	Laboratorio de Contaduria Publica	101,800.00	
	113	Ingresos por Maestrias	44,500.00	
	114	Venta de Servicios Laboratorio de Fisica	13,870.00	
	118	Recaudaciones Sistema Bibliotecario	907,933.99	
	119	Parqueo Quimica y Farmacia	286,900.00	
	122	Laboratorio de Biologia Rosmol	300.00	
	123	Maestria en Fisica	963,060.00	
	124	Maestria en Rehabilitacion Bucal	270,817.00	
	125	Diplomados U.N.A.H.	243,591.94	
	126	Introduccion a la Vida Universitaria	96,280.00	
	127	Curso COREL - DEGT.UNAH	73,346.31	
	128	Maestria en Enfermedades Infec. Y Zoonoticas	246,605.00	
	129	Maestria en Metodologia de la Investigacion.	1,997,425.74	
	132	Maestria en Economia Planificacion y Desarrollo	2,343.08	
	133	Maestria en Form.y Evaluac. de Proyectos CURC.	419,500.00	
	134	Investigacion Cientifica Inst. Seguridad y paz	1,319,123.77	
	137	Maestria en ing.de la Const.y Gerenc.de Proy.V.S.	453,000.00	
	138	Ventas Kiosko Universitario	552,562.17	
	139	Convenio SEPLAN - UNAH	2,380,000.00	
	140	Maestria en Derecho Maritimo y Gestion Portuaria	1,085,312.56	
	141	Supervicion Centros Asociados	151,266.64	
	142	Transporte CRULA	471,200.00	
	143	Maestria en Admon.de Empresas CURLA	90,670.00	
	144	Venta de Servicios Mariposuario UNAH	9,824.00	
5601		RENTAS DE LA PROPIEDAD		32,669.61
	1	Intereses por Prestamos	32,669.61	
5603		RENTAS DE LA PROPIEDAD		22,639,557.72
	1	Intereses por Titulo y Valores	22,639,557.72	
3200		PATRIMONIO INSTITUCIONAL		1,374,078,751.67
	1	Patrimonio de la UNAH	1,376,948,327.77	
	2	Fondo de Compras y Suministros	(5,494,563.58)	
	3	Fondo Farmacia Universitaria	2,624,987.48	
3131		CUENTA DE RESULTADOS		678,570,345.94
	1	Resultados Acumulados Ejercicios Anteriores.	678,570,345.94	
		SUMA PASIVO + PATRIMONIO		5,548,865,440.08



LIC. RAUL FORTIN ESTRADA
CONTADOR GENERAL